







ΗΣ ΙΚΑΡΙΑΣ		Απολογισμός Λειτουργίας									Παρασκευή 1/9/2023					
		Αποδιδόμενη Ισχύς (MW)				2,20	2,52	1,70	0,60	0,60	1,00	1,00	2,30	1,00		
Περίοδος	Χρονική στιγμή	Πραγματικό Μέσο Ωριαίο Φορτίο (MW)	Θερμική Παραγωγή (MW)	Αιολική Παραγωγή (MW)	Παραγωγή ΥΒΣ (MW)										Εντολή περιορισμού των Αιολικών Πάρκων (MW)	Μέγιστη δυνατότητα απορρόφησης Αιολικής Παραγωγής (MW)
						G1	G2	G3	G4	G5	G6	G7	G8	HZ		
Παρασκευή	00:00	3,97	3,58	0,38	0,00			1		1			1		0,98	0,99
	01:00	3,75	3,41	0,33	0,00			1		1			1		0,99	0,99
	02:00	3,43	3,17	0,26	0,00			1					1		0,98	0,98
	03:00	3,27	2,90	0,36	0,01			1					1		0,99	0,99
	04:00	3,21	2,93	0,29	0,00			1					1		0,99	0,99
	05:00	3,15	2,88	0,27	0,00			1					1		0,98	0,98
	06:00	3,18	2,89	0,28	0,00			1					1		0,98	0,98
	07:00	3,33	3,09	0,24	0,00			1					1		0,99	0,99
	08:00	3,85	3,72	0,13	0,00			1					1		0,99	0,99
	09:00	4,20	3,65	0,07	0,48			1					1		0,97	0,97
	10:00	4,42	3,79	0,07	0,56			1					1		0,99	0,99
	11:00	4,64	3,85	0,10	0,69	1		1					1		0,93	0,93
	12:00	4,75	3,88	0,13	0,74	1		1					1		0,99	0,99
	13:00	4,80	3,81	0,25	0,74	1		1					1		0,99	0,99
	14:00	4,79	3,70	0,34	0,75	1		1					1		0,99	0,99
	15:00	4,76	3,57	0,43	0,75	1		1					1		0,99	0,99
	16:00	4,47	3,01	0,71	0,75	1		1							0,99	0,99
	17:00	4,44	2,80	0,89	0,75	1		1							0,99	0,99
	18:00	4,49	2,99	0,93	0,57	1		1							0,99	0,99
	19:00	4,83	3,35	0,92	0,56	1		1							0,99	0,99
	20:00	5,22	4,27	0,93	0,02	1		1			1		1		0,99	0,99
	21:00	4,95	4,03	0,91	0,01	1		1			1		1		0,99	0,99
	22:00	4,67	3,79	0,87	0,01	1		1			1		1		0,99	0,99
	23:00	4,34	3,50	0,83	0,01	1		1			1				0,99	0,99

 Μη διαθεσιμότητα μονάδας λόγω συντήρησης
 Μη διαθεσιμότητα μονάδας λόγω βλάβης

ΗΣ ΙΚΑΡΙΑΣ		Απολογισμός Λειτουργίας									Σάββατο 2/9/2023					
		Αποδιδόμενη Ισχύς (MW)				2,20	2,52	1,70	0,60	0,60	1,00	1,00	2,30	1,00		
Περίοδος	Χρονική στιγμή	Πραγματικό Μέσο Ωριαίο Φορτίο (MW)	Θερμική Παραγωγή (MW)	Αιολική Παραγωγή (MW)	Παραγωγή ΥΒΣ (MW)	G1	G2	G3	G4	G5	G6	G7	G8	HZ	Εντολή περιορισμού των Αιολικών Πάρκων (MW)	Μέγιστη δυνατότητα απορρόφησης Αιολικής Παραγωγής (MW)
Σάββατο	00:00	4,03	3,17	0,84	0,02	1		1		1					0,98	0,98
	01:00	3,77	2,89	0,86	0,01			1					1		0,99	0,99
	02:00	3,55	2,64	0,90	0,01			1					1		0,99	0,99
	03:00	3,44	2,52	0,92	0,00			1					1		0,99	0,99
	04:00	3,34	2,41	0,93	0,01								1	1	0,98	0,98
	05:00	3,29	2,36	0,92	0,01								1	1	0,98	0,98
	06:00	3,29	2,39	0,89	0,01								1	1	0,98	0,98
	07:00	3,32	2,47	0,85	0,00								1	1	0,98	0,98
	08:00	3,74	2,85	0,88	0,01								1	1	0,99	0,99
	09:00	4,06	3,18	0,86	0,01			1					1	1	0,99	0,99
	10:00	4,26	3,50	0,75	0,01			1					1	1	0,99	0,99
	11:00	4,49	3,67	0,81	0,01			1					1	1	0,99	0,99
	12:00	4,68	3,80	0,87	0,01			1					1	1	0,99	0,99
	13:00	4,77	3,87	0,89	0,01			1					1	1	0,99	0,99
	14:00	4,72	3,78	0,92	0,02			1					1	1	0,99	0,99
	15:00	4,60	3,66	0,93	0,01			1					1	1	0,99	0,99
	16:00	4,46	3,52	0,93	0,02			1						1	0,99	0,99
	17:00	4,47	3,53	0,90	0,03			1						1	0,99	0,99
	18:00	4,51	3,59	0,89	0,03			1		1				1	0,99	0,99
	19:00	4,62	3,69	0,91	0,02			1		1				1	0,99	0,99
	20:00	5,07	4,11	0,92	0,03			1		1			1	1	0,99	0,99
	21:00	4,86	3,90	0,92	0,03			1					1	1	0,99	0,99
	22:00	4,59	3,63	0,93	0,03			1					1	1	0,99	0,99
	23:00	4,30	3,40	0,86	0,03			1		1			1	1	0,99	0,99

 Μη διαθεσιμότητα μονάδας λόγω συντήρησης
 Μη διαθεσιμότητα μονάδας λόγω βλάβης



ΗΣ ΙΚΑΡΙΑΣ		Απολογισμός Λειτουργίας									Κυριακή 3/9/2023					
		Αποδιδόμενη Ισχύς (MW)				2,20	2,52	1,70	0,60	0,60	1,00	1,00	2,30	1,00		
Η μ ε ρ α	Χρονική στιγμή	Πραγματικό Μέσο Ωριαίο Φορτίο (MW)	Θερμική Παραγωγή (MW)	Αιολική Παραγωγή (MW)	Παραγωγή ΥΒΣ (MW)	G1	G2	G3	G4	G5	G6	G7	G8	HZ	Εντολή περιορισμού των Αιολικών Πάρκων (MW)	Μέγιστη δυνατότητα απορρόφησης Αιολικής Παραγωγής (MW)
Κυριακή	00:00	3,96	3,05	0,87	0,04			1		1			1		0,99	0,99
	01:00	3,70	2,75	0,91	0,04			1					1		0,99	0,99
	02:00	3,52	2,56	0,93	0,03			1					1		0,99	0,99
	03:00	3,35	2,42	0,92	0,01			1					1		0,98	0,98
	04:00	3,23	2,29	0,93	0,02								1	1	0,98	0,98
	05:00	3,14	2,22	0,90	0,02								1	1	0,95	0,95
	06:00	3,16	2,23	0,91	0,01								1	1	0,96	0,96
	07:00	3,24	2,29	0,92	0,02								1	1	0,98	0,98
	08:00	3,57	2,64	0,89	0,04								1	1	0,98	0,98
	09:00	3,81	2,85	0,92	0,04								1	1	0,99	0,99
	10:00	4,05	3,09	0,93	0,03								1	1	0,99	0,99
	11:00	4,30	3,35	0,93	0,03			1						1	0,99	0,99
	12:00	4,48	3,55	0,88	0,04			1						1	0,99	0,99
	13:00	4,52	3,55	0,93	0,04			1						1	0,99	0,99
	14:00	4,42	3,46	0,93	0,03			1						1	0,99	0,99
	15:00	4,22	3,26	0,93	0,03			1						1	0,99	0,99
	16:00	4,02	3,06	0,92	0,03			1						1	0,99	0,99
	17:00	4,11	3,16	0,93	0,02			1						1	0,99	0,99
	18:00	4,16	3,21	0,93	0,02			1						1	0,99	0,99
	19:00	4,39	3,42	0,93	0,04			1						1	0,99	0,99
	20:00	4,70	3,73	0,93	0,04			1				1		1	0,99	0,99
	21:00	4,59	3,69	0,86	0,04			1			1	1		1	0,99	0,99
	22:00	4,31	3,41	0,88	0,02			1		1				1	0,99	0,99
	23:00	4,02	3,08	0,92	0,03			1		1				1	0,99	0,99

 Μη διαθεσιμότητα μονάδας λόγω συντήρησης
 Μη διαθεσιμότητα μονάδας λόγω βλάβης

ΗΣ ΙΚΑΡΙΑΣ		Απολογισμός Λειτουργίας									Δευτέρα 4/9/2023					
		Αποδιδόμενη Ισχύς (MW)				2,20	2,52	1,70	0,60	0,60	1,00	1,00	2,30	1,00		
Η μ ε ρ α	Χρονική στιγμή	Πραγματικό Μέσο Ωριαίο Φορτίο (MW)	Θερμική Παραγωγή (MW)	Αιολική Παραγωγή (MW)	Παραγωγή ΥΒΣ (MW)	G1	G2	G3	G4	G5	G6	G7	G8	HZ	Εντολή περιορισμού των Αιολικών Πάρκων (MW)	Μέγιστη δυνατότητα απορρόφησης Αιολικής Παραγωγής (MW)
Δευτέρα	00:00	3,72	2,85	0,84	0,03			1		1			1		0,99	0,99
	01:00	3,41	2,56	0,82	0,03			1					1		0,99	0,98
	02:00	3,20	2,30	0,89	0,01						1		1		0,98	0,98
	03:00	3,07	2,16	0,90	0,02						1		1		0,98	0,97
	04:00	3,02	2,12	0,88	0,01						1		1		0,96	0,96
	05:00	2,95	2,09	0,86	0,01						1		1		0,95	0,95
	06:00	2,99	2,20	0,77	0,01						1		1		0,98	0,97
	07:00	3,13	2,42	0,71	0,01						1		1		0,97	0,97
	08:00	3,42	2,72	0,68	0,02						1		1		0,98	0,98
	09:00	3,79	2,69	0,61	0,48						1		1		0,99	0,99
	10:00	4,01	2,86	0,58	0,57						1		1		0,99	0,99
	11:00	4,24	2,83	0,66	0,75						1		1		0,99	0,99
	12:00	4,38	2,90	0,73	0,75						1		1		0,99	0,99
	13:00	4,44	2,97	0,72	0,75						1		1		0,99	0,99
	14:00	4,39	2,85	0,80	0,74						1		1		0,99	0,99
	15:00	4,14	2,64	0,76	0,74						1		1		0,99	0,99
	16:00	3,87	2,32	0,80	0,75						1		1		0,99	0,99
	17:00	3,93	2,26	0,92	0,75								1	1	0,99	0,99
	18:00	4,03	2,56	0,91	0,56								1	1	0,99	0,99
	19:00	4,33	2,86	0,92	0,55								1	1	0,99	0,99
20:00	4,65	3,79	0,83	0,02				1				1	1	0,99	0,99	
21:00	4,52	4,20	0,31	0,00				1				1	1	0,99	0,99	
22:00	4,06	4,01	0,04	0,01				1				1	1	0,99	0,99	
23:00	3,88	3,78	0,10	0,01				1				1	1	0,98	0,98	

Μη διαθεσιμότητα μονάδας λόγω συντήρησης
 Μη διαθεσιμότητα μονάδας λόγω βλάβης

ΗΣ ΙΚΑΡΙΑΣ		Απολογισμός Λειτουργίας									Τρίτη 5/9/2023					
		Αποδιδόμενη Ισχύς (MW)				2,20	2,52	1,70	0,60	0,60	1,00	1,00	2,30	1,00		
Η μ ε ρ α	Χρονική στιγμή	Πραγματικό Μέσο Ωριαίο Φορτίο (MW)	Θερμική Παραγωγή (MW)	Αιολική Παραγωγή (MW)	Παραγωγή ΥΒΣ (MW)	G1	G2	G3	G4	G5	G6	G7	G8	HZ	Εντολή περιορισμού των Αιολικών Πάρκων (MW)	Μέγιστη δυνατότητα απορρόφησης Αιολικής Παραγωγής (MW)
Τρίτη	00:00	3,58	3,39	0,17	0,01			1	1				1		0,97	0,97
	01:00	3,32	3,04	0,26	0,01			1	1				1		0,79	0,79
	02:00	3,11	2,67	0,43	0,02			1					1		0,92	0,92
	03:00	3,01	2,44	0,55	0,02			1					1		0,86	0,85
	04:00	2,93	2,41	0,49	0,03								1	1	0,93	0,93
	05:00	2,86	2,30	0,54	0,01								1	1	0,90	0,90
	06:00	2,91	2,39	0,50	0,02								1	1	0,92	0,92
	07:00	3,07	2,64	0,41	0,03								1	1	0,94	0,95
	08:00	3,39	2,80	0,56	0,03								1	1	0,97	0,97
	09:00	3,75	2,63	0,61	0,52								1	1	0,98	0,98
	10:00	4,07	2,80	0,72	0,54								1	1	0,99	0,99
	11:00	4,23	2,91	0,72	0,60								1	1	0,98	0,98
	12:00	4,38	2,98	0,82	0,58						1		1	1	0,98	0,98
	13:00	4,43	3,26	0,42	0,74						1		1	1	0,98	0,98
	14:00	4,45	3,36	0,36	0,74						1		1	1	0,98	0,98
	15:00	4,22	3,32	0,17	0,73						1		1	1	0,98	0,98
	16:00	4,09	3,29	0,06	0,74						1		1	1	0,99	0,99
	17:00	4,06	3,28	0,04	0,75						1		1	1	0,99	0,99
	18:00	4,12	3,55	0,01	0,56				1		1		1	1	0,97	0,98
	19:00	4,40	4,37	0,00	0,02				1		1		1	1	0,99	0,99
20:00	4,75	4,73	0,01	0,01				1		1		1	1	0,99	0,99	
21:00	4,57	4,50	0,04	0,02				1		1		1	1	0,99	0,99	
22:00	4,21	4,14	0,06	0,01				1		1		1	1	0,98	0,98	
23:00	3,96	3,88	0,07	0,01				1		1		1	1	0,99	0,99	

 Μη διαθεσιμότητα μονάδας λόγω συντήρησης
 Μη διαθεσιμότητα μονάδας λόγω βλάβης

ΗΣ ΙΚΑΡΙΑΣ		Απολογισμός Λειτουργίας									Τετάρτη 6/9/2023					
		Αποδιδόμενη Ισχύς (MW)				2,20	2,52	1,70	0,60	0,60	1,00	1,00	2,30	1,00		
Η μ ε ρ α	Χρονική στιγμή	Πραγματικό Μέσο Ωριαίο Φορτίο (MW)	Θερμική Παραγωγή (MW)	Αιολική Παραγωγή (MW)	Παραγωγή ΥΒΣ (MW)	G1	G2	G3	G4	G5	G6	G7	G8	HZ	Εντολή περιορισμού των Αιολικών Πάρκων (MW)	Μέγιστη δυνατότητα απορρόφησης Αιολικής Παραγωγής (MW)
Τετάρτη	00:00	3,60	3,50	0,09	0,01			1		1			1		0,97	0,96
	01:00	3,31	3,16	0,14	0,01			1					1		0,92	0,93
	02:00	3,13	2,96	0,15	0,02			1					1		0,97	0,96
	03:00	2,96	2,74	0,19	0,03			1					1		0,83	0,82
	04:00	2,97	2,66	0,29	0,02							1	1		0,94	0,95
	05:00	2,89	2,56	0,32	0,02							1	1		0,92	0,93
	06:00	2,92	2,56	0,34	0,02							1	1		0,92	0,92
	07:00	3,17	2,83	0,31	0,03							1	1		0,98	0,98
	08:00	3,52	3,08	0,43	0,02							1	1		0,99	0,99
	09:00	3,91	3,61	0,27	0,03						1		1	1	0,99	0,99
	10:00	4,21	3,99	0,20	0,02	1		1			1				0,94	0,93
	11:00	4,34	4,12	0,18	0,04	1		1			1				0,99	0,99
	12:00	4,55	4,12	0,40	0,03	1		1			1				0,99	0,99
	13:00	4,57	4,10	0,43	0,04	1		1			1				0,99	0,99
	14:00	4,52	4,01	0,47	0,04	1		1			1				0,98	0,98
	15:00	4,34	3,80	0,50	0,04	1		1			1				0,98	0,98
	16:00	4,25	3,86	0,35	0,04	1		1			1				0,98	0,98
	17:00	4,25	3,78	0,43	0,04	1		1			1				0,99	0,99
	18:00	4,30	3,89	0,37	0,04	1		1			1				0,99	0,99
	19:00	4,51	4,21	0,25	0,05	1		1			1		1		0,99	0,99
20:00	4,83	4,60	0,18	0,04	1		1			1		1		0,99	0,99	
21:00	4,75	4,55	0,17	0,03	1		1			1		1		0,99	0,99	
22:00	4,38	4,31	0,05	0,02	1		1			1		1		0,99	0,99	
23:00	4,09	4,04	0,04	0,01	1		1			1		1		0,99	0,99	

Παρατηρήσεις



Η Μονάδα G1 εντάχθηκε στις 10:00 μετά από αποκατάσταση προβλήματος

	Μη διαθεσιμότητα μονάδας λόγω συντήρησης
	Μη διαθεσιμότητα μονάδας λόγω βλάβης



ΗΣ ΙΚΑΡΙΑΣ		Απολογισμός Λειτουργίας									Πέμπτη 7/9/2023					
		Αποδιδόμενη Ισχύς (MW)				2,20	2,52	1,70	0,60	0,60	1,00	1,00	2,30	1,00		
Η μ ε ρ α	Χρονική στιγμή	Πραγματικό Μέσο Ωριαίο Φορτίο (MW)	Θερμική Παραγωγή (MW)	Αιολική Παραγωγή (MW)	Παραγωγή ΥΒΣ (MW)	G1	G2	G3	G4	G5	G6	G7	G8	HZ	Εντολή περιορισμού των Αιολικών Πάρκων (MW)	Μέγιστη δυνατότητα απορρόφησης Αιολικής Παραγωγής (MW)
Πέμπτη	00:00	3,71	3,67	0,03	0,02	1		1		1					0,99	0,99
	01:00	3,43	3,42	0,01	0,01	1		1							0,99	0,99
	02:00	3,23	3,21	0,02	0,00	1		1							0,99	0,99
	03:00	3,07	3,06	0,00	0,00	1		1							0,99	0,99
	04:00	3,01	2,97	0,04	0,00	1		1							0,82	0,82
	05:00	3,01	2,90	0,11	0,00	1		1							0,98	0,98
	06:00	2,98	2,80	0,18	0,00	1		1							0,99	0,99
	07:00	3,19	3,05	0,14	0,00	1		1							0,99	0,99
	08:00	3,53	3,43	0,09	0,01	1		1							0,99	0,99
	09:00	3,92	3,83	0,09	0,00	1		1			1				0,99	0,99
	10:00	4,16	3,98	0,18	0,00	1		1					1		0,99	0,99
	11:00	4,29	4,04	0,25	0,00	1		1					1		0,99	0,99
	12:00	4,47	4,04	0,42	0,01	1		1					1		0,99	0,99
	13:00	4,53	3,93	0,59	0,00	1		1					1		0,99	0,99
	14:00	4,44	3,83	0,60	0,01	1		1					1		0,99	0,99
	15:00	4,30	3,55	0,75	0,00	1		1					1		0,99	0,99
	16:00	4,22	3,29	0,93	0,00	1		1			1				0,99	0,99
	17:00	4,23	3,30	0,93	0,01	1		1			1				0,99	0,99
	18:00	4,29	3,36	0,93	0,00	1		1			1				0,99	0,99
	19:00	4,51	3,58	0,93	0,00	1		1			1				0,99	0,99
20:00	4,89	3,99	0,89	0,01	1		1					1		0,99	0,99	
21:00	4,73	3,89	0,83	0,01	1		1					1		0,99	0,99	
22:00	4,41	3,65	0,74	0,01	1		1					1		0,99	0,99	
23:00	4,13	3,51	0,61	0,02	1		1					1		0,99	0,99	

Μη διαθεσιμότητα μονάδας λόγω συντήρησης
 Μη διαθεσιμότητα μονάδας λόγω βλάβης



ΗΣ ΙΚΑΡΙΑΣ		Απολογισμός Λειτουργίας										Παρασκευή 8/9/2023					
		Αποδιδόμενη Ισχύς (MW)					2,20	2,52	1,70	0,60	0,60	1,00	1,00	2,30	1,00		
Ημέρα	Χρονική στιγμή	Πραγματικό Μέσο Ωριαίο Φορτίο (MW)	Θερμική Παραγωγή (MW)	Αιολική Παραγωγή (MW)	Παραγωγή ΥΒΣ (MW)	G1	G2	G3	G4	G5	G6	G7	G8	HZ	Εντολή περιορισμού των Αιολικών Πάρκων (MW)	Μέγιστη δυνατότητα απορρόφησης Αιολικής Παραγωγής (MW)	
Παρασκευή	00:00	3,77	3,11	0,65	0,02	1		1							0,99	0,99	
	01:00	3,50	2,76	0,73	0,02	1		1							0,99	0,99	
	02:00	3,29	2,49	0,79	0,00	1						1			0,98	0,98	
	03:00	3,08	2,20	0,86	0,01	1						1			0,96	0,97	
	04:00	3,10	2,30	0,78	0,01	1						1			0,98	0,98	
	05:00	2,98	2,25	0,71	0,02	1						1			0,97	0,97	
	06:00	3,02	2,31	0,70	0,01	1						1			0,96	0,96	
	07:00	3,25	2,09	0,67	0,49	1						1			0,97	0,97	
	08:00	3,52	2,34	0,63	0,56	1				1					0,98	0,99	
	09:00	3,81	2,64	0,61	0,56	1						1			0,99	0,99	
	10:00	3,92	2,77	0,60	0,55	1						1			0,99	0,99	
	11:00	4,02	2,82	0,64	0,56	1						1			0,99	0,99	
	12:00	4,18	2,76	0,69	0,73	1						1			0,99	0,99	
	13:00	4,38	2,94	0,70	0,74	1				1		1			0,99	0,99	
	14:00	4,28	2,70	0,83	0,75	1				1		1			0,99	0,99	
	15:00	4,13	2,53	0,86	0,75	1						1			0,99	0,99	
	16:00	4,00	2,42	0,84	0,74	1						1			0,99	0,99	
	17:00	4,03	2,46	0,82	0,75	1						1			0,99	0,99	
	18:00	4,14	2,56	0,83	0,75	1						1			0,99	0,99	
	19:00	4,33	2,86	0,74	0,74	1				1		1			0,99	0,99	
	20:00	4,74	3,50	0,69	0,55	1		1		1					0,99	0,99	
	21:00	4,50	3,77	0,70	0,03	1		1				1			0,99	0,99	
	22:00	4,21	3,51	0,68	0,01	1		1				1			0,99	0,99	
	23:00	3,84	3,09	0,74	0,01	1		1							0,99	0,99	

 Μη διαθεσιμότητα μονάδας λόγω συντήρησης
 Μη διαθεσιμότητα μονάδας λόγω βλάβης



ΗΣ ΙΚΑΡΙΑΣ		Απολογισμός Λειτουργίας									Σάββατο 9/9/2023					
		Αποδιδόμενη Ισχύς (MW)				2,20	2,52	1,70	0,60	0,60	1,00	1,00	2,30	1,00		
Η μ ε ρ α	Χρονική στιγμή	Πραγματικό Μέσο Ωριαίο Φορτίο (MW)	Θερμική Παραγωγή (MW)	Αιολική Παραγωγή (MW)	Παραγωγή ΥΒΣ (MW)	G1	G2	G3	G4	G5	G6	G7	G8	HZ	Εντολή περιορισμού των Αιολικών Πάρκων (MW)	Μέγιστη δυνατότητα απορρόφησης Αιολικής Παραγωγής (MW)
Σάββατο	00:00	3,52	2,76	0,74	0,01	1		1							0,99	0,99
	01:00	3,32	2,54	0,78	0,01	1						1			0,98	0,98
	02:00	3,12	2,38	0,74	0,00	1						1			0,98	0,98
	03:00	3,02	2,31	0,70	0,01	1						1			0,98	0,98
	04:00	2,92	2,22	0,70	0,00	1						1			0,99	0,99
	05:00	2,87	2,18	0,69	0,00	1						1			0,97	0,97
	06:00	2,91	2,17	0,74	0,01	1						1			0,98	0,98
	07:00	3,06	2,24	0,82	0,01	1						1			0,98	0,98
	08:00	3,31	2,47	0,83	0,01	1						1			0,98	0,98
	09:00	3,70	2,89	0,80	0,01	1						1	1		0,99	0,99
	10:00	3,89	3,10	0,77	0,01	1					1		1		0,99	0,99
	11:00	4,16	3,37	0,78	0,01	1		1			1				0,99	0,99
	12:00	4,37	3,54	0,82	0,00	1		1			1				0,99	0,99
	13:00	4,24	3,41	0,82	0,01	1		1			1				0,99	0,99
	14:00	4,24	3,36	0,87	0,01	1		1			1				0,99	0,99
	15:00	4,06	3,14	0,91	0,00	1		1			0,00				0,99	0,99
	16:00	3,85	2,93	0,92	0,00	1		1							0,99	0,99
	17:00	3,92	3,00	0,92	0,00	1		1							0,99	0,99
	18:00	3,95	3,06	0,89	0,00	1		1							0,99	0,99
	19:00	4,17	3,25	0,92	0,00	1		1							0,99	0,99
	20:00	4,52	3,60	0,90	0,01	1		1					1		0,99	0,99
	21:00	4,26	3,42	0,83	0,01	1		1					1		0,99	0,99
	22:00	3,97	3,21	0,74	0,02	1		1							0,99	0,99
	23:00	3,70	3,00	0,69	0,01	1		1					1	1	0,98	0,98

 Μη διαθεσιμότητα μονάδας λόγω συντήρησης
 Μη διαθεσιμότητα μονάδας λόγω βλάβης

ΗΣ ΙΚΑΡΙΑΣ		Απολογισμός Λειτουργίας									Κυριακή 10/9/2023					
		Αποδιδόμενη Ισχύς (MW)				2,20	2,52	1,70	0,60	0,60	1,00	1,00	2,30	1,00		
Η μ ε ρ α	Χρονική στιγμή	Πραγματικό Μέσο Ωριαίο Φορτίο (MW)	Θερμική Παραγωγή (MW)	Αιολική Παραγωγή (MW)	Παραγωγή ΥΒΣ (MW)	G1	G2	G3	G4	G5	G6	G7	G8	HZ	Εντολή περιορισμού των Αιολικών Πάρκων (MW)	Μέγιστη δυνατότητα απορρόφησης Αιολικής Παραγωγής (MW)
Κυριακή	00:00	3,46	2,67	0,78	0,01							1	1		0,99	0,99
	01:00	3,15	2,35	0,78	0,01							1	1		0,98	0,98
	02:00	3,00	2,17	0,83	0,01							1	1		0,97	0,98
	03:00	2,93	2,22	0,71	0,00					1			1		0,98	0,97
	04:00	2,88	1,98	0,89	0,01					1			1		0,97	0,96
	05:00	2,81	1,94	0,87	0,01					1			1		0,95	0,95
	06:00	2,80	1,91	0,88	0,01								1	1	0,96	0,96
	07:00	2,92	2,08	0,83	0,01									1	0,96	0,96
	08:00	3,19	2,38	0,80	0,01								1	1	0,98	0,98
	09:00	3,45	2,70	0,75	0,00								1	1	0,99	0,99
	10:00	3,62	2,92	0,70	0,01			1						1	0,99	0,99
	11:00	3,74	3,00	0,73	0,01			1						1	0,99	0,99
	12:00	3,88	3,06	0,80	0,01			1						1	0,99	0,99
	13:00	3,97	3,10	0,86	0,01			1						1	0,99	0,99
	14:00	3,83	2,94	0,87	0,01			1						1	0,98	0,98
	15:00	3,65	2,72	0,92	0,01			1	0,01					1	0,99	0,99
	16:00	3,41	2,48	0,93	0,01			1						1	0,98	0,98
	17:00	3,61	2,68	0,91	0,01			1						1	0,99	0,99
	18:00	3,71	2,80	0,90	0,01			1						1	0,99	0,99
	19:00	3,97	3,07	0,89	0,01			1	0,89					1	0,99	0,99
20:00	4,31	3,48	0,81	0,01			1					1	1	0,99	0,99	
21:00	4,13	3,34	0,78	0,01			1					1	1	0,99	0,99	
22:00	3,82	3,05	0,76	0,02			1						1	0,99	0,99	
23:00	3,56	2,77	0,78	0,01			1						1	0,99	0,99	

 Μη διαθεσιμότητα μονάδας λόγω συντήρησης
 Μη διαθεσιμότητα μονάδας λόγω βλάβης

ΗΣ ΙΚΑΡΙΑΣ		Απολογισμός Λειτουργίας									Δευτέρα 11/9/2023					
		Αποδιδόμενη Ισχύς (MW)				2,20	2,52	1,70	0,60	0,60	1,00	1,00	2,30	1,00		
Η π ε ρ α	Χρονική στιγμή	Πραγματικό Μέσο Ωριαίο Φορτίο (MW)	Θερμική Παραγωγή (MW)	Αιολική Παραγωγή (MW)	Παραγωγή ΥΒΣ (MW)	G1	G2	G3	G4	G5	G6	G7	G8	HZ	Εντολή περιορισμού των Αιολικών Πάρκων (MW)	Μέγιστη δυνατότητα απορρόφησης Αιολικής Παραγωγής (MW)
Δευτέρα	00:00	3,25	2,47	0,77	0,01			1					1		0,98	0,98
	01:00	2,99	2,21	0,76	0,02							1	1		0,96	0,97
	02:00	2,77	1,93	0,82	0,02								1		0,96	0,96
	03:00	2,69	1,81	0,87	0,02								1		0,94	0,94
	04:00	2,62	1,76	0,83	0,02								1		0,91	0,91
	05:00	2,61	1,85	0,76	0,01								1		0,90	0,91
	06:00	2,70	1,85	0,84	0,01								1		0,92	0,93
	07:00	2,90	1,64	0,87	0,38								1		0,98	0,98
	08:00	3,26	1,93	0,89	0,45								1		0,99	0,99
	09:00	3,40	1,96	0,89	0,55								1		0,99	0,99
	10:00	3,47	2,08	0,84	0,55								1		0,99	0,99
	11:00	3,48	2,06	0,88	0,55	1							1		0,98	0,97
	12:00	3,64	2,22	0,86	0,57	1			1						0,99	0,99
	13:00	3,74	2,81	0,38	0,56	1							1		0,98	0,98
	14:00	3,64	2,70	0,37	0,56	1							1		0,95	0,96
	15:00	3,52	2,60	0,36	0,56	1							1		0,93	0,93
	16:00	3,47	2,54	0,38	0,56	1							1		0,98	0,97
	17:00	3,55	2,22	0,77	0,56	1							1		0,99	0,99
	18:00	3,68	2,65	0,46	0,56	1							1		0,99	0,99
	19:00	4,02	3,09	0,38	0,56	1		1					1		0,99	0,99
20:00	4,37	3,43	0,37	0,56	1		1							0,99	0,99	
21:00	4,23	3,07	0,60	0,56	1		1							0,99	0,99	
22:00	3,88	2,62	0,70	0,55	1		1							0,99	0,99	
23:00	3,49	2,26	0,70	0,53	1		1							0,96	0,96	

 Μη διαθεσιμότητα μονάδας λόγω συντήρησης
 Μη διαθεσιμότητα μονάδας λόγω βλάβης

ΗΣ ΙΚΑΡΙΑΣ		Απολογισμός Λειτουργίας									Τρίτη 12/9/2023					
		Αποδιδόμενη Ισχύς (MW)				2,20	2,52	1,70	0,60	0,60	1,00	1,00	2,30	1,00		
Η μ ε ρ α	Χρονική στιγμή	Πραγματικό Μέσο Ωριαίο Φορτίο (MW)	Θερμική Παραγωγή (MW)	Αιολική Παραγωγή (MW)	Παραγωγή ΥΒΣ (MW)	G1	G2	G3	G4	G5	G6	G7	G8	HZ	Εντολή περιορισμού των Αιολικών Πάρκων (MW)	Μέγιστη δυνατότητα απορρόφησης Αιολικής Παραγωγής (MW)
Τρίτη	00:00	3,20	2,41	0,77	0,03	1						1			0,98	0,98
	01:00	2,93	2,12	0,80	0,02	1						1			0,97	0,97
	02:00	2,70	1,96	0,72	0,01	1						1			0,90	0,91
	03:00	2,59	1,88	0,69	0,02	1									0,90	0,91
	04:00	2,56	1,91	0,64	0,02	1									0,88	0,88
	05:00	2,54	1,85	0,68	0,02	1									0,88	0,88
	06:00	2,59	1,93	0,64	0,02	1									0,90	0,89
	07:00	2,89	1,66	0,74	0,48	1									0,97	0,97
	08:00	3,13	1,85	0,72	0,56	1									0,99	0,99
	09:00	3,44	2,20	0,69	0,55	1									0,99	0,99
	10:00	3,59	2,44	0,60	0,55	1							1		0,99	0,99
	11:00	3,62	2,45	0,62	0,55	1							1		0,99	0,99
	12:00	3,64	2,33	0,62	0,69	1							1		0,99	0,99
	13:00	3,74	2,33	0,72	0,70	1							1		0,99	0,99
	14:00	3,64	2,08	0,86	0,70	1							1		0,99	0,99
	15:00	3,47	1,85	0,92	0,71	1							1		0,98	0,98
	16:00	3,32	1,70	0,93	0,70	1									0,98	0,98
	17:00	3,46	1,84	0,93	0,69	1					1				0,99	0,99
	18:00	3,67	2,04	0,93	0,70	1					1				0,99	0,99
	19:00	4,02	2,40	0,93	0,69	1					1				0,99	0,99
20:00	4,31	2,69	0,93	0,69	1							1		0,99	0,99	
21:00	4,18	2,57	0,93	0,69	1							1		0,99	0,99	
22:00	3,74	2,11	0,93	0,70	1							1		0,99	0,99	
23:00	3,40	1,78	0,93	0,70	1					1				0,99	0,99	

Μη διαθεσιμότητα μονάδας λόγω συντήρησης
 Μη διαθεσιμότητα μονάδας λόγω βλάβης

ΗΣ ΙΚΑΡΙΑΣ		Απολογισμός Λειτουργίας									Τετάρτη 13/9/2023					
		Αποδιδόμενη Ισχύς (MW)				2,20	2,52	1,70	0,60	0,60	1,00	1,00	2,30	1,00		
Η μ ε ρ α	Χρονική στιγμή	Πραγματικό Μέσο Ωριαίο Φορτίο (MW)	Θερμική Παραγωγή (MW)	Αιολική Παραγωγή (MW)	Παραγωγή ΥΒΣ (MW)	G1	G2	G3	G4	G5	G6	G7	G8	HZ	Εντολή περιορισμού των Αιολικών Πάρκων (MW)	Μέγιστη δυνατότητα απορρόφησης Αιολικής Παραγωγής (MW)
Τετάρτη	00:00	3,12	2,33	0,74	0,04	1				1					0,80	0,97
	01:00	2,82	2,26	0,54	0,02	1				1					0,60	0,96
	02:00	2,67	2,12	0,54	0,01	1				1					0,60	0,96
	03:00	2,59	2,05	0,53	0,01	1				1					0,60	0,94
	04:00	2,51	1,98	0,52	0,01	1				1					0,60	0,93
	05:00	2,52	2,00	0,51	0,01	1									0,60	0,94
	06:00	2,59	2,08	0,50	0,00	1									0,60	0,95
	07:00	2,85	2,36	0,48	0,01	1					1				0,60	0,97
	08:00	3,15	2,70	0,44	0,01	1					1				0,60	0,98
	09:00	3,36	2,01	0,85	0,49	1					1				0,94	0,98
	10:00	3,49	2,28	0,66	0,55	1					1				0,99	0,99
	11:00	3,60	2,29	0,57	0,74	1					1				0,99	0,99
	12:00	3,71	2,36	0,60	0,75	1					1				0,99	0,99
	13:00	3,68	2,37	0,56	0,75	1					1				0,99	0,99
	14:00	3,71	2,20	0,76	0,75	1					1				0,99	0,99
	15:00	3,50	1,68	0,89	0,93	1									0,99	0,99
	16:00	3,37	1,52	0,91	0,94	1									0,98	0,98
	17:00	3,46	1,59	0,93	0,94	1									0,99	0,99
18:00	3,63	1,70	0,91	1,02	1									0,99	0,99	
19:00	3,96	2,59	0,89	0,48	1			1						0,99	0,99	
20:00	4,37	3,43	0,92	0,02	1			1		1				0,99	0,99	
21:00	4,09	3,22	0,86	0,01	1			1		1				0,99	0,99	
22:00	3,69	2,87	0,80	0,02	1			1						0,99	0,99	
23:00	3,41	2,55	0,84	0,02	1			1						0,99	0,99	

Παρατηρήσεις

Τις ώρες 1:00 - 8:00 το Α/Π Περδίκι ήταν εκτός λειτουργίας λόγω προβλήματος

	Μη διαθεσιμότητα μονάδας λόγω συντήρησης
	Μη διαθεσιμότητα μονάδας λόγω βλάβης

ΗΣ ΙΚΑΡΙΑΣ		Απολογισμός Λειτουργίας									Πέμπτη 14/9/2023					
		Αποδιδόμενη Ισχύς (MW)				2,20	2,52	1,70	0,60	0,60	1,00	1,00	2,30	1,00		
Η μ ε ρ α	Χρονική στιγμή	Πραγματικό Μέσο Ωριαίο Φορτίο (MW)	Θερμική Παραγωγή (MW)	Αιολική Παραγωγή (MW)	Παραγωγή ΥΒΣ (MW)	G1	G2	G3	G4	G5	G6	G7	G8	HZ	Εντολή περιορισμού των Αιολικών Πάρκων (MW)	Μέγιστη δυνατότητα απορρόφησης Αιολικής Παραγωγής (MW)
Πέμπτη	00:00	3,09	2,39	0,69	0,01	1						1			0,96	0,97
	01:00	2,75	2,06	0,69	0,01	1						1			0,94	0,95
	02:00	2,61	1,89	0,71	0,00	1									0,90	0,90
	03:00	2,51	1,77	0,72	0,01	1									0,86	0,86
	04:00	2,47	1,72	0,74	0,01	1									0,85	0,85
	05:00	2,47	1,82	0,65	0,00	1									0,82	0,82
	06:00	2,55	1,84	0,70	0,00	1									0,87	0,86
	07:00	2,83	2,08	0,74	0,01	1					1				0,93	0,93
	08:00	3,18	2,39	0,77	0,01	1					1				0,97	0,98
	09:00	3,29	2,58	0,71	0,00	1					1				0,98	0,98
	10:00	3,46	2,85	0,61	0,00	1							1		0,99	0,99
	11:00	3,53	2,92	0,60	0,02	1							1		0,99	0,99
	12:00	3,65	2,99	0,64	0,01	1							1		0,99	0,99
	13:00	3,67	3,01	0,65	0,01	1					1		1		0,99	0,99
	14:00	3,58	2,86	0,71	0,01	1					1		1		0,99	0,99
	15:00	3,38	2,58	0,78	0,01	1							1		0,98	0,98
	16:00	3,31	2,38	0,92	0,02	1							1		0,98	0,98
	17:00	3,34	2,45	0,88	0,00	1							1		0,98	0,98
	18:00	3,48	2,56	0,90	0,02	1							1		0,99	0,99
	19:00	3,90	2,98	0,91	0,01	1		1							0,99	0,99
20:00	4,19	3,39	0,78	0,02	1		1							0,99	0,99	
21:00	4,03	3,22	0,79	0,02	1		1							0,99	0,99	
22:00	3,66	2,85	0,79	0,02	1		1							0,99	0,99	
23:00	3,36	2,70	0,64	0,02	1		1					1		0,98	0,98	

Παρατηρήσεις

Τις ώρες 1:00 - 8:00 το Α/Π Περδίκι ήταν εκτός λειτουργίας λόγω προβλήματος στο Δίκτυο

	Μη διαθεσιμότητα μονάδας λόγω συντήρησης
	Μη διαθεσιμότητα μονάδας λόγω βλάβης

ΗΣ ΙΚΑΡΙΑΣ		Απολογισμός Λειτουργίας									Παρασκευή 15/9/2023					
		Αποδιδόμενη Ισχύς (MW)				2,20	2,52	1,70	0,60	0,60	1,00	1,00	2,30	1,00		
Ημέρα	Χρονική στιγμή	Πραγματικό Μέσο Ωριαίο Φορτίο (MW)	Θερμική Παραγωγή (MW)	Αιολική Παραγωγή (MW)	Παραγωγή ΥΒΣ (MW)	G1	G2	G3	G4	G5	G6	G7	G8	HZ	Εντολή περιορισμού των Αιολικών Πάρκων (MW)	Μέγιστη δυνατότητα απορρόφησης Αιολικής Παραγωγής (MW)
Παρασκευή	00:00	3,01	2,25	0,74	0,01	1						1			0,97	0,97
	01:00	2,78	2,08	0,69	0,01	1				1					0,96	0,96
	02:00	2,67	1,99	0,66	0,01	1				1					0,93	0,93
	03:00	2,55	1,86	0,68	0,01	1									0,89	0,89
	04:00	2,50	1,76	0,72	0,02	1									0,84	0,84
	05:00	2,50	1,85	0,63	0,02	1									0,84	0,83
	06:00	2,55	1,80	0,73	0,02	1									0,86	0,86
	07:00	2,83	2,00	0,81	0,03	1					1				0,94	0,94
	08:00	3,05	2,24	0,79	0,02	1					1				0,97	0,97
	09:00	3,31	2,47	0,81	0,02	1					1				0,98	0,98
	10:00	3,42	2,65	0,76	0,01	1							1		0,98	0,98
	11:00	3,47	2,78	0,68	0,02	1							1		0,99	0,99
	12:00	3,55	2,85	0,69	0,01	1							1		0,99	0,99
	13:00	3,65	2,97	0,66	0,01	1							1		0,99	0,99
	14:00	3,71	2,96	0,74	0,02	1		1							0,99	0,99
	15:00	3,53	2,62	0,90	0,01	1		1							0,99	0,99
	16:00	3,42	2,53	0,88	0,01	1		1							0,99	0,99
	17:00	3,49	2,60	0,88	0,01	1		1							0,99	0,99
	18:00	3,65	2,74	0,89	0,02	1		1							0,99	0,99
	19:00	3,99	3,20	0,77	0,01	1		1							0,99	0,99
	20:00	4,25	3,43	0,80	0,02	1		1			1				0,99	0,99
	21:00	3,94	3,21	0,72	0,01	1		1							0,99	0,99
	22:00	3,66	2,94	0,71	0,02	1		1							0,99	0,99
	23:00	3,41	2,72	0,68	0,01	1		1					1		0,99	0,98

Παρατηρήσεις

Τις ώρες 1:00 - 8:00 το Α/Π Περδίκι ήταν εκτός λειτουργίας λόγω προβλήματος στο Δίκτυο

	Μη διαθεσιμότητα μονάδας λόγω συντήρησης
	Μη διαθεσιμότητα μονάδας λόγω βλάβης

ΗΣ ΙΚΑΡΙΑΣ		Απολογισμός Λειτουργίας									Σάββατο 16/9/2023					
		Αποδιδόμενη Ισχύς (MW)				2,20	2,52	1,70	0,60	0,60	1,00	1,00	2,30	1,00		
Η μ ε ρ α	Χρονική στιγμή	Πραγματικό Μέσο Ωριαίο Φορτίο (MW)	Θερμική Παραγωγή (MW)	Αιολική Παραγωγή (MW)	Παραγωγή ΥΒΣ (MW)	G1	G2	G3	G4	G5	G6	G7	G8	HZ	Εντολή περιορισμού των Αιολικών Πάρκων (MW)	Μέγιστη δυνατότητα απορρόφησης Αιολικής Παραγωγής (MW)
Σάββατο	00:00	3,12	2,52	0,59	0,01	1						1			0,98	0,98
	01:00	2,92	2,33	0,58	0,01	1						1			0,98	0,98
	02:00	2,76	2,13	0,62	0,01	1				1					0,96	0,96
	03:00	2,66	2,02	0,63	0,02	1									0,90	0,91
	04:00	2,56	2,02	0,53	0,01	1									0,89	0,89
	05:00	2,55	2,02	0,52	0,01	1									0,89	0,89
	06:00	2,59	2,06	0,51	0,01	1									0,89	0,89
	07:00	2,74	2,20	0,52	0,02	1					1				0,95	0,94
	08:00	3,11	2,51	0,58	0,01	1					1				0,98	0,98
	09:00	3,31	2,70	0,59	0,01	1					1				0,98	0,98
	10:00	3,55	2,87	0,67	0,01	1							1		0,99	0,99
	11:00	3,63	2,91	0,70	0,01	1							1		0,99	0,99
	12:00	3,65	2,98	0,66	0,01	1							1		0,99	0,99
	13:00	3,83	3,11	0,71	0,01	1					1		1		0,99	0,99
	14:00	3,79	3,02	0,76	0,01	1					1		1		0,99	0,99
	15:00	3,68	2,91	0,77	0,01	1					1		1		0,99	0,99
	16:00	3,54	2,73	0,79	0,01	1							1		0,99	0,99
	17:00	3,58	2,69	0,86	0,02	1					1		1		0,99	0,99
	18:00	3,74	2,81	0,91	0,02	1			1						0,99	0,99
	19:00	4,03	3,08	0,93	0,03	1			1						0,99	0,99
	20:00	4,31	3,35	0,92	0,03	1			1						0,99	0,99
	21:00	4,04	3,17	0,85	0,02	1			1						0,99	0,99
	22:00	3,77	2,97	0,78	0,02	1			1						0,99	0,99
	23:00	3,49	2,65	0,82	0,02	1			1						0,99	0,99

Παρατηρήσεις

Τις ώρες 1:00 - 8:00 το Α/Π Περδίκι ήταν εκτός λειτουργίας λόγω προβλήματος στο Δίκτυο

	Μη διαθεσιμότητα μονάδας λόγω συντήρησης
	Μη διαθεσιμότητα μονάδας λόγω βλάβης

ΗΣ ΙΚΑΡΙΑΣ		Απολογισμός Λειτουργίας									Κυριακή 17/9/2023					
		Αποδιδόμενη Ισχύς (MW)				2,20	2,52	1,70	0,60	0,60	1,00	1,00	2,30	1,00		
Ημέρα	Χρονική στιγμή	Πραγματικό Μέσο Ωριαίο Φορτίο (MW)	Θερμική Παραγωγή (MW)	Αιολική Παραγωγή (MW)	Παραγωγή ΥΒΣ (MW)	G1	G2	G3	G4	G5	G6	G7	G8	HZ	Εντολή περιορισμού των Αιολικών Πάρκων (MW)	Μέγιστη δυνατότητα απορρόφησης Αιολικής Παραγωγής (MW)
Κυριακή	00:00	3,18	2,38	0,78	0,02	1						1			0,98	0,98
	01:00	2,90	2,02	0,86	0,03	1						1			0,96	0,96
	02:00	2,74	1,88	0,82	0,04	1									0,93	0,92
	03:00	2,60	1,76	0,82	0,02	1				1					0,91	0,90
	04:00	2,58	1,76	0,80	0,02	1									0,88	0,89
	05:00	2,54	1,80	0,72	0,01	1									0,88	0,88
	06:00	2,59	1,74	0,84	0,01	1									0,90	0,90
	07:00	2,71	1,78	0,90	0,03	1									0,93	0,93
	08:00	2,93	2,00	0,91	0,02	1					1				0,97	0,97
	09:00	3,10	2,16	0,93	0,02	1					1				0,98	0,98
	10:00	3,26	2,32	0,91	0,02	1					1				0,98	0,98
	11:00	3,42	2,49	0,92	0,01	1					1				0,98	0,98
	12:00	3,62	2,69	0,91	0,02	1							1		0,99	0,99
	13:00	3,52	2,65	0,86	0,01	1							1		0,99	0,99
	14:00	3,44	2,53	0,90	0,01	1							1		0,98	0,98
	15:00	3,33	2,41	0,91	0,01	1							1		0,98	0,98
	16:00	3,16	2,24	0,93	0,00	1							1		0,98	0,98
	17:00	3,28	2,38	0,90	0,00	1							1		0,98	0,98
	18:00	3,36	2,44	0,92	0,00	1							1		0,98	0,98
	19:00	3,68	2,75	0,91	0,01	1					1		1		0,98	0,99
	20:00	3,82	2,98	0,83	0,01	1					1		1		0,99	0,99
	21:00	3,67	2,90	0,76	0,01	1					1		1		0,99	0,99
	22:00	3,46	2,70	0,75	0,01	1					1		1		0,98	0,98
	23:00	3,18	2,47	0,71	0,01	1							1		0,98	0,98

Παρατηρήσεις

Τις ώρες 1:00 - 8:00 το Α/Π Περδίκι ήταν εκτός λειτουργίας λόγω προβλήματος στο Δίκτυο



Μη διαθεσιμότητα μονάδας λόγω συντήρησης

Μη διαθεσιμότητα μονάδας λόγω βλάβης

ΗΣ ΙΚΑΡΙΑΣ		Απολογισμός Λειτουργίας									Δευτέρα 18/9/2023					
		Αποδιδόμενη Ισχύς (MW)				2,20	2,52	1,70	0,60	0,60	1,00	1,00	2,30	1,00		
Η μ ε ρ α	Χρονική στιγμή	Πραγματικό Μέσο Ωριαίο Φορτίο (MW)	Θερμική Παραγωγή (MW)	Αιολική Παραγωγή (MW)	Παραγωγή ΥΒΣ (MW)	G1	G2	G3	G4	G5	G6	G7	G8	HZ	Εντολή περιορισμού των Αιολικών Πάρκων (MW)	Μέγιστη δυνατότητα απορρόφησης Αιολικής Παραγωγής (MW)
Δευτέρα	00:00	2,97	2,12	0,83	0,01	1						1			0,96	0,96
	01:00	2,76	2,13	0,61	0,02	1				1		1			0,66	0,88
	02:00	2,61	1,86	0,74	0,01	1				1					0,85	0,90
	03:00	2,52	1,74	0,76	0,01	1									0,87	0,87
	04:00	2,49	1,71	0,77	0,01	1									0,83	0,83
	05:00	2,53	1,67	0,84	0,02	1									0,87	0,88
	06:00	2,57	1,68	0,87	0,02	1									0,89	0,89
	07:00	2,40	1,67	0,42	0,32	1									0,46	0,89
	08:00	2,72	2,25	0,12	0,34	1					1				0,23	0,79
	09:00	3,31	2,02	0,94	0,36	1					1				0,98	0,98
	10:00	3,37	2,15	0,87	0,35	1					1				0,98	0,98
	11:00	3,51	2,26	0,90	0,36	1					1				0,99	0,99
	12:00	3,53	2,16	0,91	0,45	1					1				0,99	0,99
	13:00	3,57	2,20	0,92	0,45	1					1				0,99	0,99
	14:00	3,56	2,17	0,92	0,46	1					1				0,99	0,99
	15:00	3,35	1,97	0,93	0,46	1					1				0,98	0,98
	16:00	3,28	1,91	0,93	0,45	1									0,98	0,98
	17:00	3,37	1,99	0,93	0,45	1									0,98	0,98
	18:00	3,51	2,13	0,93	0,45	1					1				0,99	0,99
	19:00	3,90	2,55	0,90	0,45	1					1				0,99	0,99
20:00	4,13	2,76	0,91	0,46	1					1		1		0,99	0,99	
21:00	3,93	2,60	0,88	0,46	1					1		1		0,99	0,99	
22:00	3,64	2,73	0,88	0,03	1					1		1		0,99	0,99	
23:00	3,19	2,33	0,84	0,02	1							1		0,97	0,96	

Παρατηρήσεις

1. Τις ώρες 1:00 - 3:00 πραγματοποιήθηκε πλύση της μονάδας G1
2. Τις ώρες 07:00 -09:00 πραγματοποιήθηκαν εργασίες στη Γραμμή P220 από το ΔΕΔΔΗΕ

	Μη διαθεσιμότητα μονάδας λόγω συντήρησης
	Μη διαθεσιμότητα μονάδας λόγω βλάβης

ΗΣ ΙΚΑΡΙΑΣ		Απολογισμός Λειτουργίας									Τρίτη 19/9/2023					
		Αποδιδόμενη Ισχύς (MW)				2,20	2,52	1,70	0,60	0,60	1,00	1,00	2,30	1,00		
Η μ ε ρ α	Χρονική στιγμή	Πραγματικό Μέσο Ωριαίο Φορτίο (MW)	Θερμική Παραγωγή (MW)	Αιολική Παραγωγή (MW)	Παραγωγή ΥΒΣ (MW)	G1	G2	G3	G4	G5	G6	G7	G8	HZ	Εντολή περιορισμού των Αιολικών Πάρκων (MW)	Μέγιστη δυνατότητα απορρόφησης Αιολικής Παραγωγής (MW)
Τρίτη	00:00	2,93	2,03	0,89	0,01	1				1					0,93	0,93
	01:00	2,72	1,80	0,89	0,02	1				1					0,92	0,91
	02:00	2,54	1,68	0,84	0,01	1									0,85	0,86
	03:00	2,46	1,64	0,81	0,01	1									0,81	0,81
	04:00	2,42	1,57	0,84	0,01	1									0,84	0,84
	05:00	2,43	1,58	0,83	0,02	1									0,84	0,84
	06:00	2,51	1,67	0,82	0,01	1									0,83	0,83
	07:00	2,74	1,82	0,91	0,02	1									0,94	0,94
	08:00	2,99	2,08	0,90	0,01	1					1				0,95	0,94
	09:00	3,22	2,32	0,90	0,00	1					1				0,98	0,98
	10:00	3,34	2,42	0,91	0,00	1					1				0,98	0,98
	11:00	3,49	2,58	0,91	0,00	1					1				0,99	0,99
	12:00	3,49	2,56	0,93	0,00	1					1				0,99	0,99
	13:00	3,58	2,65	0,93	0,00	1					1				0,99	0,99
	14:00	3,50	2,57	0,93	0,00	1					1				0,99	0,99
	15:00	3,30	2,37	0,93	0,00	1					1				0,98	0,98
	16:00	3,25	2,32	0,92	0,00	1					1				0,98	0,98
	17:00	3,25	2,33	0,92	0,00	1					1				0,97	0,98
	18:00	3,54	2,61	0,93	0,00	1					1				0,99	0,99
	19:00	3,93	3,00	0,93	0,00	1					1		1		0,99	0,99
20:00	4,18	3,23	0,93	0,02	1					1		1		0,99	0,99	
21:00	3,93	2,99	0,93	0,01	1					1		1		0,99	0,99	
22:00	3,58	2,65	0,93	0,01	1					1		1		0,99	0,99	
23:00	3,25	2,31	0,93	0,01	1							1		0,98	0,98	

Μη διαθεσιμότητα μονάδας λόγω συντήρησης
 Μη διαθεσιμότητα μονάδας λόγω βλάβης

ΗΣ ΙΚΑΡΙΑΣ		Απολογισμός Λειτουργίας									Τετάρτη 20/9/2023					
		Αποδιδόμενη Ισχύς (MW)				2,20	2,52	1,70	0,60	0,60	1,00	1,00	2,30	1,00		
Η μ ε ρ α	Χρονική στιγμή	Πραγματικό Μέσο Ωριαίο Φορτίο (MW)	Θερμική Παραγωγή (MW)	Αιολική Παραγωγή (MW)	Παραγωγή ΥΒΣ (MW)	G1	G2	G3	G4	G5	G6	G7	G8	HZ	Εντολή περιορισμού των Αιολικών Πάρκων (MW)	Μέγιστη δυνατότητα απορρόφησης Αιολικής Παραγωγής (MW)
Τετάρτη	00:00	2,97	2,06	0,91	0,00	1				1		1			0,95	0,94
	01:00	2,70	1,82	0,88	0,00	1									0,92	0,91
	02:00	2,51	1,69	0,81	0,01	1									0,82	0,83
	03:00	2,48	1,66	0,82	0,00	1									0,83	0,83
	04:00	2,40	1,58	0,81	0,01	1									0,82	0,81
	05:00	2,40	1,61	0,78	0,01	1									0,78	0,77
	06:00	2,50	1,66	0,83	0,01	1									0,83	0,83
	07:00	2,80	1,91	0,89	0,01	1									0,92	0,93
	08:00	2,96	2,07	0,89	0,00	1					1				0,94	0,94
	09:00	3,23	2,34	0,89	0,00	1					1				0,97	0,97
	10:00	3,22	2,30	0,92	0,00	1					1				0,98	0,98
	11:00	3,36	2,53	0,84	0,00	1					1				0,98	0,98
	12:00	3,40	2,61	0,79	0,00	1							1		0,99	0,99
	13:00	3,36	2,63	0,74	0,00	1							1		0,98	0,98
	14:00	3,37	2,58	0,79	0,00	1							1		0,98	0,98
	15:00	3,15	2,25	0,91	0,00	1							1		0,98	0,98
	16:00	3,12	2,24	0,89	0,00	1					1				0,96	0,97
	17:00	3,20	2,28	0,92	0,00	1					1				0,98	0,98
	18:00	3,36	2,44	0,93	0,00	1					1				0,98	0,98
	19:00	3,80	2,90	0,90	0,00	1					1		1		0,99	0,99
20:00	3,85	2,97	0,87	0,00	1					1		1		0,99	0,99	
21:00	3,69	2,92	0,76	0,01	1					1		1		0,99	0,99	
22:00	3,41	2,75	0,64	0,01	1					1		1		0,99	0,99	
23:00	3,14	2,56	0,57	0,01	1							1		0,98	0,98	

Μη διαθεσιμότητα μονάδας λόγω συντήρησης
 Μη διαθεσιμότητα μονάδας λόγω βλάβης

ΗΣ ΙΚΑΡΙΑΣ		Απολογισμός Λειτουργίας									Πέμπτη 21/9/2023					
		Αποδιδόμενη Ισχύς (MW)				2,20	2,52	1,70	0,60	0,60	1,00	1,00	2,30	1,00		
Η μ ε ρ α	Χρονική στιγμή	Πραγματικό Μέσο Ωριαίο Φορτίο (MW)	Θερμική Παραγωγή (MW)	Αιολική Παραγωγή (MW)	Παραγωγή ΥΒΣ (MW)	G1	G2	G3	G4	G5	G6	G7	G8	HZ	Εντολή περιορισμού των Αιολικών Πάρκων (MW)	Μέγιστη δυνατότητα απορρόφησης Αιολικής Παραγωγής (MW)
Πέμπτη	00:00	2,93	2,14	0,77	0,01	1						1			0,95	0,95
	01:00	2,66	1,89	0,76	0,01	1						1			0,93	0,93
	02:00	2,48	1,73	0,75	0,01	1									0,86	0,85
	03:00	2,42	1,64	0,76	0,01	1									0,83	0,83
	04:00	2,43	1,72	0,70	0,01	1							1		0,75	0,82
	05:00	2,38	1,70	0,67	0,01	1							1		0,69	0,82
	06:00	2,48	1,67	0,80	0,01	1									0,85	0,84
	07:00	2,66	1,83	0,82	0,01	1					1				0,89	0,90
	08:00	2,94	2,16	0,77	0,01	1					1				0,97	0,96
	09:00	3,18	2,34	0,83	0,01	1					1				0,98	0,98
	10:00	3,30	2,53	0,76	0,01	1					1				0,98	0,98
	11:00	3,42	3,03	0,38	0,00	1					1				0,99	0,99
	12:00	3,45	3,07	0,38	0,01	1					1		1		0,99	0,99
	13:00	3,55	3,16	0,38	0,01	1					1		1		0,99	0,99
	14:00	3,47	3,07	0,38	0,01	1					1		1		0,99	0,99
	15:00	3,20	2,81	0,37	0,01	1					1		1		0,97	0,97
	16:00	3,15	2,78	0,37	0,00	1					1		1		0,96	0,96
	17:00	3,25	2,88	0,38	0,00	1					1		1		0,98	0,98
	18:00	3,49	3,10	0,38	0,00	1					1		1		0,99	0,99
	19:00	3,89	3,49	0,38	0,01	1					1		1		0,99	0,99
20:00	4,06	3,62	0,43	0,01	1					1		1		0,99	0,99	
21:00	3,81	3,17	0,63	0,01	1					1		1		0,99	0,99	
22:00	3,50	2,92	0,57	0,01	1					1		1		0,99	0,99	
23:00	3,18	2,75	0,42	0,01	1							1		0,98	0,98	

Μη διαθεσιμότητα μονάδας λόγω συντήρησης
 Μη διαθεσιμότητα μονάδας λόγω βλάβης

ΗΣ ΙΚΑΡΙΑΣ		Απολογισμός Λειτουργίας									Παρασκευή 22/9/2023					
		Αποδιδόμενη Ισχύς (MW)				2,20	2,52	1,70	0,60	0,60	1,00	1,00	2,30	1,00		
Η μ ε ρ α	Χρονική στιγμή	Πραγματικό Μέσο Ωριαίο Φορτίο (MW)	Θερμική Παραγωγή (MW)	Αιολική Παραγωγή (MW)	Παραγωγή ΥΒΣ (MW)	G1	G2	G3	G4	G5	G6	G7	G8	HZ	Εντολή περιορισμού των Αιολικών Πάρκων (MW)	Μέγιστη δυνατότητα απορρόφησης Αιολικής Παραγωγής (MW)
Παρασκευή	00:00	2,89	2,42	0,46	0,01	1						1			0,98	0,97
	01:00	2,69	2,35	0,33	0,01	1				1					0,94	0,94
	02:00	2,55	2,22	0,33	0,00	1				1					0,89	0,89
	03:00	2,42	1,98	0,45	0,00	1									0,84	0,85
	04:00	2,41	1,99	0,42	0,00	1									0,84	0,84
	05:00	2,41	2,01	0,39	0,01	1									0,83	0,84
	06:00	2,52	2,07	0,44	0,01	1									0,88	0,87
	07:00	2,77	2,35	0,42	0,00	1					1				0,95	0,95
	08:00	3,04	2,63	0,40	0,00	1					1				0,98	0,98
	09:00	3,36	2,94	0,42	0,00	1					1		1		0,98	0,98
	10:00	3,45	3,19	0,26	0,00	1					1		1		0,99	0,99
	11:00	3,53	3,29	0,24	0,00	1					1		1		0,99	0,99
	12:00	3,57	3,29	0,27	0,00	1					1		1		0,99	0,99
	13:00	3,65	3,36	0,29	0,00	1					1		1		0,99	0,99
	14:00	3,55	3,22	0,33	0,00	1					1		1		0,99	0,99
	15:00	3,42	3,03	0,39	0,00	1					1		1		0,99	0,99
	16:00	3,35	2,89	0,46	0,00	1					1		1		0,99	0,99
	17:00	3,40	2,95	0,45	0,00	1					1		1		0,99	0,99
	18:00	3,60	3,02	0,58	0,00	1					1		1		0,99	0,99
	19:00	3,93	3,20	0,73	0,00	1					1		1		0,99	0,99
20:00	4,12	3,30	0,79	0,03	1					1		1		0,99	0,99	
21:00	3,80	3,03	0,73	0,03	1					1		1		0,99	0,99	
22:00	3,57	2,91	0,67	0,00	1					1		1		0,99	0,99	
23:00	3,33	2,83	0,50	0,00	1					1		1		0,99	0,99	

Μη διαθεσιμότητα μονάδας λόγω συντήρησης
 Μη διαθεσιμότητα μονάδας λόγω βλάβης

ΗΣ ΙΚΑΡΙΑΣ		Απολογισμός Λειτουργίας									Σάββατο 23/9/2023					
		Αποδιδόμενη Ισχύς (MW)				2,20	2,52	1,70	0,60	0,60	1,00	1,00	2,30	1,00		
Η μ ε ρ α	Χρονική στιγμή	Πραγματικό Μέσο Ωριαίο Φορτίο (MW)	Θερμική Παραγωγή (MW)	Αιολική Παραγωγή (MW)	Παραγωγή ΥΒΣ (MW)	G1	G2	G3	G4	G5	G6	G7	G8	HZ	Εντολή περιορισμού των Αιολικών Πάρκων (MW)	Μέγιστη δυνατότητα απορρόφησης Αιολικής Παραγωγής (MW)
Σάββατο	00:00	3,08	2,62	0,46	0,00	1				1		1			0,99	0,99
	01:00	2,91	2,45	0,46	0,00	1				1					0,98	0,98
	02:00	2,71	2,29	0,42	0,00	1				1					0,95	0,95
	03:00	2,59	2,03	0,56	0,00	1				1					0,91	0,91
	04:00	2,55	1,98	0,56	0,01	1									0,89	0,89
	05:00	2,55	2,17	0,38	0,00	1									0,89	0,89
	06:00	2,60	2,38	0,22	0,00	1					1				0,91	0,91
	07:00	2,80	2,63	0,16	0,00	1					1		1		0,95	0,95
	08:00	2,98	2,85	0,13	0,00	1					1		1		0,98	0,98
	09:00	3,32	3,21	0,10	0,00	1					1		1		0,99	0,99
	10:00	3,47	3,37	0,10	0,00	1					1		1		0,99	0,99
	11:00	3,57	3,39	0,17	0,00	1						1	1		0,99	0,99
	12:00	3,65	3,40	0,25	0,01	1						1	1		0,99	0,99
	13:00	3,71	3,44	0,27	0,00	1						1	1		0,99	0,99
	14:00	3,77	3,46	0,31	0,00	1						1	1		0,99	0,99
	15:00	3,64	3,25	0,38	0,00	1						1	1		0,99	0,99
	16:00	3,47	3,06	0,41	0,00	1						1	1		0,99	0,99
	17:00	3,57	3,02	0,55	0,00	1					1		1		0,99	0,99
	18:00	3,65	3,09	0,56	0,00	1					1		1		0,99	0,99
	19:00	4,02	3,42	0,60	0,00	1					1		1		0,99	0,99
20:00	4,15	3,46	0,69	0,00	1						1	1		0,99	0,99	
21:00	3,96	3,24	0,71	0,01	1						1	1		0,99	0,99	
22:00	3,77	3,00	0,74	0,02	1						1	1		0,99	0,99	
23:00	3,45	2,72	0,72	0,01	1					1		1		0,99	0,99	

Μη διαθεσιμότητα μονάδας λόγω συντήρησης
 Μη διαθεσιμότητα μονάδας λόγω βλάβης

ΗΣ ΙΚΑΡΙΑΣ		Απολογισμός Λειτουργίας									Κυριακή 24/9/2023					
		Αποδιδόμενη Ισχύς (MW)				2,20	2,52	1,70	0,60	0,60	1,00	1,00	2,30	1,00		
Η μ ε ρ α	Χρονική στιγμή	Πραγματικό Μέσο Ωριαίο Φορτίο (MW)	Θερμική Παραγωγή (MW)	Αιολική Παραγωγή (MW)	Παραγωγή ΥΒΣ (MW)	G1	G2	G3	G4	G5	G6	G7	G8	HZ	Εντολή περιορισμού των Αιολικών Πάρκων (MW)	Μέγιστη δυνατότητα απορρόφησης Αιολικής Παραγωγής (MW)
Κυριακή	00:00	3,26	2,65	0,59	0,02	1				1		1			0,98	0,98
	01:00	3,05	2,55	0,48	0,02	1				1					0,98	0,98
	02:00	2,86	2,32	0,53	0,01	1				1					0,97	0,98
	03:00	2,77	2,23	0,52	0,02	1				1					0,95	0,95
	04:00	2,73	2,34	0,38	0,01	1				1					0,94	0,94
	05:00	2,65	2,36	0,27	0,02	1				1					0,93	0,93
	06:00	2,67	2,50	0,15	0,01	1				1					0,93	0,93
	07:00	2,73	2,66	0,07	0,00	1				1					0,95	0,95
	08:00	3,01	2,95	0,06	0,00	1				1			1		0,97	0,97
	09:00	3,34	3,31	0,03	0,00	1		1					1		0,97	0,98
	10:00	3,48	3,46	0,01	0,01	1		1							0,99	0,99
	11:00	3,58	3,56	0,01	0,01	1		1							0,99	0,99
	12:00	3,71	3,70	0,01	0,01	1		1		1					0,99	0,99
	13:00	3,81	3,80	0,01	0,00	1		1		1					0,99	0,99
	14:00	3,68	3,62	0,05	0,01	1		1		1					0,99	0,99
	15:00	3,58	3,51	0,07	0,00	1		1		1					0,99	0,99
	16:00	3,46	3,30	0,16	0,00	1		1							0,99	0,99
	17:00	3,55	3,29	0,26	0,00	1		1							0,99	0,99
	18:00	3,60	3,16	0,43	0,00	1		1							0,99	0,99
	19:00	3,95	3,28	0,67	0,00	1		1							0,99	0,99
20:00	4,18	3,61	0,57	0,00	1		1		1					0,99	0,99	
21:00	3,95	3,54	0,41	0,00	1		1		1					0,99	0,99	
22:00	3,80	3,39	0,40	0,01	1		1							0,99	0,99	
23:00	3,52	3,20	0,30	0,01	1		1							0,99	0,99	

Μη διαθεσιμότητα μονάδας λόγω συντήρησης
 Μη διαθεσιμότητα μονάδας λόγω βλάβης

ΗΣ ΙΚΑΡΙΑΣ		Απολογισμός Λειτουργίας									Δευτέρα 25/9/2023					
		Αποδιδόμενη Ισχύς (MW)				2,20	2,52	1,70	0,60	0,60	1,00	1,00	2,30	1,00		
Η μ ε ρ α	Χρονική στιγμή	Πραγματικό Μέσο Ωριαίο Φορτίο (MW)	Θερμική Παραγωγή (MW)	Αιολική Παραγωγή (MW)	Παραγωγή ΥΒΣ (MW)	G1	G2	G3	G4	G5	G6	G7	G8	HZ	Εντολή περιορισμού των Αιολικών Πάρκων (MW)	Μέγιστη δυνατότητα απορρόφησης Αιολικής Παραγωγής (MW)
Δευτέρα	00:00	3,30	2,93	0,37	0,00	1		1							0,99	0,99
	01:00	3,01	2,85	0,17	0,00	1		1		1					0,86	0,86
	02:00	2,86	2,81	0,05	0,00	1		1		1					0,67	0,69
	03:00	2,72	2,70	0,01	0,01	1				1					0,95	0,95
	04:00	2,68	2,65	0,01	0,01	1				1					0,94	0,94
	05:00	2,65	2,54	0,10	0,01	1				1					0,92	0,93
	06:00	2,79	2,64	0,13	0,01	1				1					0,97	0,97
	07:00	2,88	2,51	0,06	0,31	1				1					0,79	0,79
	08:00	3,10	2,51	0,06	0,53	1				1					0,98	0,98
	09:00	3,27	2,78	0,00	0,49	1				1			1		0,95	0,95
	10:00	3,52	3,04	0,00	0,48	1		1		1			1		0,95	0,96
	11:00	3,74	3,20	0,00	0,54	1		1							0,99	0,99
	12:00	3,75	3,20	0,00	0,55	1		1							0,99	0,99
	13:00	3,77	3,23	0,00	0,54	1		1							0,99	0,99
	14:00	3,75	3,21	0,00	0,54	1		1							0,99	0,99
	15:00	3,67	3,12	0,01	0,55	1		1							0,99	0,99
	16:00	3,47	2,87	0,05	0,55	1		1							0,96	0,96
	17:00	3,49	2,92	0,02	0,55	1		1							0,97	0,98
	18:00	3,56	3,00	0,01	0,55	1		1							0,98	0,98
	19:00	4,05	3,51	0,00	0,54	1		1			1				0,99	0,99
20:00	4,20	3,65	0,00	0,54	1		1			1				0,99	0,99	
21:00	3,89	3,35	0,00	0,54	1		1							0,99	0,99	
22:00	3,60	3,16	0,00	0,44	1		1							0,98	0,98	
23:00	3,26	2,82	0,00	0,44	1		1							0,90	0,90	

Μη διαθεσιμότητα μονάδας λόγω συντήρησης
 Μη διαθεσιμότητα μονάδας λόγω βλάβης

ΗΣ ΙΚΑΡΙΑΣ		Απολογισμός Λειτουργίας									Τρίτη 26/9/2023					
		Αποδιδόμενη Ισχύς (MW)				2,20	2,52	1,70	0,60	0,60	1,00	1,00	2,30	1,00		
Η μ ε ρ α	Χρονική στιγμή	Πραγματικό Μέσο Ωριαίο Φορτίο (MW)	Θερμική Παραγωγή (MW)	Αιολική Παραγωγή (MW)	Παραγωγή ΥΒΣ (MW)	G1	G2	G3	G4	G5	G6	G7	G8	HZ	Εντολή περιορισμού των Αιολικών Πάρκων (MW)	Μέγιστη δυνατότητα απορρόφησης Αιολικής Παραγωγής (MW)
Τρίτη	00:00	2,95	2,89	0,03	0,02	1		1							0,95	0,96
	01:00	2,72	2,66	0,05	0,01	1						1			0,95	0,95
	02:00	2,57	2,53	0,03	0,01	1						1			0,90	0,90
	03:00	2,53	2,49	0,03	0,02	1						1			0,89	0,89
	04:00	2,44	2,39	0,03	0,01	1						1			0,85	0,85
	05:00	2,45	2,43	0,00	0,01	1					1				0,86	0,86
	06:00	2,54	2,53	0,00	0,02	1					1				0,88	0,88
	07:00	2,73	2,71	0,00	0,02	1					1				0,95	0,95
	08:00	2,95	2,94	0,00	0,02	1					1		1		0,94	0,93
	09:00	3,21	3,20	0,00	0,01	1					1		1		0,98	0,99
	10:00	3,33	3,31	0,00	0,02	1		1							0,99	0,99
	11:00	3,47	3,45	0,00	0,02	1		1							0,99	0,99
	12:00	3,59	3,56	0,00	0,02	1		1			1				0,98	0,98
	13:00	3,56	3,53	0,02	0,02	1		1			1				0,99	0,99
	14:00	3,57	3,53	0,02	0,02	1		1			1				0,99	0,99
	15:00	3,37	3,35	0,00	0,02	1		1							0,99	0,99
	16:00	3,24	3,19	0,03	0,02	1		1							0,99	0,99
	17:00	3,31	3,26	0,04	0,02	1		1							0,99	0,99
	18:00	3,42	3,40	0,01	0,01	1		1							0,99	0,99
	19:00	3,83	3,82	0,00	0,01	1		1			1				0,99	0,99
20:00	4,08	4,06	0,00	0,01	1		1			1				0,99	0,99	
21:00	3,78	3,77	0,00	0,01	1		1			1				0,98	0,99	
22:00	3,46	3,45	0,00	0,01	1		1			1				0,99	0,99	
23:00	3,08	3,06	0,00	0,02	1		1							0,99	0,99	

Μη διαθεσιμότητα μονάδας λόγω συντήρησης
 Μη διαθεσιμότητα μονάδας λόγω βλάβης

ΗΣ ΙΚΑΡΙΑΣ		Απολογισμός Λειτουργίας									Τετάρτη 27/9/2023					
		Αποδιδόμενη Ισχύς (MW)				2,20	2,52	1,70	0,60	0,60	1,00	1,00	2,30	1,00		
Η μ ε ρ α	Χρονική στιγμή	Πραγματικό Μέσο Ωριαίο Φορτίο (MW)	Θερμική Παραγωγή (MW)	Αιολική Παραγωγή (MW)	Παραγωγή ΥΒΣ (MW)	G1	G2	G3	G4	G5	G6	G7	G8	HZ	Εντολή περιορισμού των Αιολικών Πάρκων (MW)	Μέγιστη δυνατότητα απορρόφησης Αιολικής Παραγωγής (MW)
Τετάρτη	00:00	2,89	2,87	0,00	0,01	1		1							0,96	0,96
	01:00	2,66	2,65	0,00	0,00	1		1				1			0,83	0,82
	02:00	2,50	2,49	0,00	0,01	1						1			0,87	0,87
	03:00	2,43	2,43	0,00	0,00	1							1		0,80	0,80
	04:00	2,44	2,40	0,02	0,01	1					1				0,71	0,70
	05:00	2,42	2,40	0,01	0,01	1					1				0,73	0,73
	06:00	2,52	2,46	0,06	0,00	1				0,06	1				0,81	0,81
	07:00	2,68	2,62	0,06	0,01	1					1				0,81	0,80
	08:00	3,03	2,67	0,09	0,27	1					1				0,86	0,86
	09:00	3,14	2,47	0,21	0,46	1					1				0,94	0,93
	10:00	3,37	2,55	0,37	0,45	1					1				0,90	0,90
	11:00	3,46	2,68	0,32	0,46	1					1				0,92	0,91
	12:00	3,58	2,87	0,25	0,46	1					1		1		0,96	0,96
	13:00	3,58	2,87	0,15	0,55	1					1		1		0,98	0,98
	14:00	3,56	2,88	0,13	0,54	1					1		1		0,97	0,97
	15:00	3,40	2,86	0,02	0,53						1		1	1	0,80	0,78
	16:00	3,31	2,76	0,02	0,53						1		1	1	0,62	0,61
	17:00	3,32	2,78	0,00	0,53	1					1		1		0,93	0,93
	18:00	3,47	3,03	0,00	0,43	1					1		1		0,97	0,97
	19:00	3,86	3,75	0,00	0,11	1					1	1	1		0,98	0,98
20:00	3,99	3,95	0,00	0,04	1					1	1	1		0,99	0,99	
21:00	3,70	3,68	0,00	0,02	1					1	1	1		0,99	0,99	
22:00	3,45	3,44	0,00	0,01	1					1	1	1		0,96	0,96	
23:00	3,08	3,07	0,00	0,01	1					1	1	1		0,68	0,67	

Παρατηρήσεις

Τις ώρες 15:00-17:00 έγιναν εργασίες στο πεδίο MT της G1

	Μη διαθεσιμότητα μονάδας λόγω συντήρησης
	Μη διαθεσιμότητα μονάδας λόγω βλάβης

ΗΣ ΙΚΑΡΙΑΣ		Απολογισμός Λειτουργίας									Πέμπτη 28/9/2023					
		Αποδιδόμενη Ισχύς (MW)				2,20	2,52	1,70	0,60	0,60	1,00	1,00	2,30	1,00		
Η μ ε ρ α	Χρονική στιγμή	Πραγματικό Μέσο Ωριαίο Φορτίο (MW)	Θερμική Παραγωγή (MW)	Αιολική Παραγωγή (MW)	Παραγωγή ΥΒΣ (MW)	G1	G2	G3	G4	G5	G6	G7	G8	HZ	Εντολή περιορισμού των Αιολικών Πάρκων (MW)	Μέγιστη δυνατότητα απορρόφησης Αιολικής Παραγωγής (MW)
Πέμπτη	00:00	2,87	2,87	0,00	0,00	1				1		1			0,80	0,81
	01:00	2,64	2,64	0,00	0,00	1				1		1			0,72	0,72
	02:00	2,51	2,51	0,00	0,00	1				1		1			0,62	0,62
	03:00	2,44	2,44	0,00	0,00	1				1					0,77	0,76
	04:00	2,42	2,42	0,00	0,00	1				1					0,76	0,75
	05:00	2,42	2,42	0,00	0,00	1				1					0,70	0,69
	06:00	2,56	2,56	0,00	0,00	1				1					0,72	0,72
	07:00	2,75	2,75	0,00	0,00	1				1			1		0,80	0,79
	08:00	3,11	3,11	0,00	0,00	1				1			1		0,92	0,92
	09:00	3,38	3,38	0,00	0,00	1				1			1		0,97	0,98
	10:00	3,53	3,53	0,00	0,00	1				1			1		0,99	0,99
	11:00	3,65	3,65	0,00	0,00	1				1			1		0,99	0,99
	12:00	3,63	3,63	0,00	0,00	1				1	1	1	1		0,98	0,98
	13:00	3,55	3,55	0,00	0,00	1				1	1	1	1		0,98	0,98
	14:00	3,41	3,41	0,00	0,00	1				1	1	1	1		0,98	0,98
	15:00	3,30	3,28	0,02	0,00	1				1	1	1	1		0,98	0,98
	16:00	3,26	3,26	0,00	0,00	1				1	1	1	1		0,98	0,98
	17:00	3,23	3,21	0,01	0,01	1				1	1	1	1		0,98	0,98
	18:00	3,43	3,35	0,08	0,00	1				1	1	1	1		0,99	0,99
	19:00	3,80	3,65	0,16	0,00	1				1	1	1	1		0,99	0,99
20:00	3,99	3,75	0,24	0,00	1				1	1	1	1		0,99	0,99	
21:00	3,67	3,43	0,24	0,00	1				1	1	1	1		0,99	0,99	
22:00	3,41	3,28	0,13	0,00	1				1	1	1	1		0,99	0,99	
23:00	3,10	2,89	0,21	0,00	1				1	1	1	1		0,98	0,98	

Μη διαθεσιμότητα μονάδας λόγω συντήρησης
 Μη διαθεσιμότητα μονάδας λόγω βλάβης

ΗΣ ΙΚΑΡΙΑΣ		Απολογισμός Λειτουργίας									Παρασκευή 29/9/2023					
		Αποδιδόμενη Ισχύς (MW)				2,20	2,52	1,70	0,60	0,60	1,00	1,00	2,30	1,00		
Η μ ε ρ α	Χρονική στιγμή	Πραγματικό Μέσο Ωριαίο Φορτίο (MW)	Θερμική Παραγωγή (MW)	Αιολική Παραγωγή (MW)	Παραγωγή ΥΒΣ (MW)	G1	G2	G3	G4	G5	G6	G7	G8	HZ	Εντολή περιορισμού των Αιολικών Πάρκων (MW)	Μέγιστη δυνατότητα απορρόφησης Αιολικής Παραγωγής (MW)
Παρασκευή	00:00	2,82	2,75	0,08	0,00	1				1		1			0,80	0,77
	01:00	2,59	2,50	0,08	0,00					1		1	1		0,49	0,52
	02:00	2,45	2,33	0,12	0,00					1			1		0,80	0,80
	03:00	2,42	2,32	0,10	0,00					1			1		0,76	0,77
	04:00	2,38	2,24	0,14	0,00					1			1		0,74	0,74
	05:00	2,40	2,25	0,14	0,00					1			1		0,76	0,76
	06:00	2,49	2,33	0,16	0,00					1			1		0,84	0,84
	07:00	2,76	2,60	0,16	0,00					1			1		0,96	0,96
	08:00	3,04	2,94	0,09	0,00					1		1	1		0,93	0,92
	09:00	3,20	3,19	0,01	0,00					1		1	1		0,97	0,97
	10:00	3,33	3,32	0,01	0,00					1		1	1		0,99	0,99
	11:00	3,44	3,44	0,00	0,00					1		1	1		0,99	0,99
	12:00	3,42	3,42	0,00	0,00					1		1	1		0,99	0,99
	13:00	3,51	3,48	0,03	0,00					1		1	1		0,99	0,99
	14:00	3,37	3,17	0,20	0,00	1				1		1			0,75	0,70
	15:00	3,24	2,89	0,35	0,00	1				1		1			0,87	0,93
	16:00	3,06	2,56	0,50	0,00	1						1			0,98	0,98
	17:00	3,20	2,52	0,69	0,00	1						1			0,98	0,98
18:00	3,37	2,67	0,70	0,00	1				1		1			0,99	0,99	
19:00	3,75	3,16	0,58	0,01	1				1		1			0,99	0,99	
20:00	3,75	3,11	0,64	0,00	1				1		1			0,99	0,99	
21:00	3,45	2,97	0,48	0,00	1				1		1			0,99	0,99	
22:00	3,25	2,87	0,38	0,00	1				1		1			0,98	0,98	
23:00	2,95	2,34	0,61	0,01	1						1			0,98	0,98	

Παρατηρήσεις

Η μονάδα G3 ήταν εκτός λειτουργίας λόγω εργασιών στο Σταθμό

	Μη διαθεσιμότητα μονάδας λόγω συντήρησης
	Μη διαθεσιμότητα μονάδας λόγω βλάβης

ΗΣ ΙΚΑΡΙΑΣ		Απολογισμός Λειτουργίας									Σάββατο 30/9/2023					
		Αποδιδόμενη Ισχύς (MW)				2,30	2,52	1,70	0,70	0,70	1,10	1,10	2,30	1,00		
Η μ ε ρ α	Χρονική στιγμή	Πραγματικό Μέσο Ωριαίο Φορτίο (MW)	Θερμική Παραγωγή (MW)	Αιολική Παραγωγή (MW)	Παραγωγή ΥΒΣ (MW)	G1	G2	G3	G4	G5	G6	G7	G8	5 HZ	Εντολή περιορισμού των Αιολικών Πάρκων (MW)	Μέγιστη δυνατότητα απορρόφησης Αιολικής Παραγωγής (MW)
Σάββατο	00:00	2,77	2,03	0,73	0,01	1				1					0,95	0,95
	01:00	2,54	1,85	0,68	0,01	1				1					0,89	0,89
	02:00	2,42	1,94	0,48	0,00	1				1					0,84	0,84
	03:00	2,31	1,85	0,47	0,00	1				1					0,79	0,79
	04:00	2,30	1,76	0,54	0,00	1									0,80	0,80
	05:00	2,30	1,74	0,55	0,01	1									0,80	0,80
	06:00	2,38	1,84	0,53	0,01	1									0,83	0,83
	07:00	2,50	1,85	0,64	0,01	1									0,87	0,87
	08:00	2,83	2,16	0,66	0,01	1					1				0,97	0,97
	09:00	3,15	2,55	0,60	0,00	1					1				0,98	0,98
	10:00	3,29	2,71	0,57	0,01	1					1		1		0,97	0,97
	11:00	3,23	2,63	0,60	0,01	1	1								0,82	0,83
	12:00	3,20	2,61	0,59	0,01	1	1								0,68	0,79
	13:00	3,31	2,98	0,33	0,01	1	1								0,33	0,89
	14:00	3,36	3,03	0,33	0,01	1	1								0,33	0,92
	15:00	3,15	2,81	0,33	0,01	1	1				1				0,33	0,72
	16:00	3,12	2,24	0,85	0,03	1					1				0,85	0,94
	17:00	3,12	2,16	0,93	0,03	1					1				0,95	0,95
18:00	3,31	2,36	0,93	0,02	1					1				0,98	0,98	
19:00	3,68	2,74	0,92	0,01	1					1		1		0,99	0,99	
20:00	3,74	2,88	0,85	0,01	1					1		1		0,99	0,99	
21:00	3,45	2,57	0,86	0,02	1					1		1		0,99	0,99	
22:00	3,19	2,39	0,79	0,01	1							1		0,98	0,98	
23:00	2,91	2,08	0,79	0,04	1							1		0,97	0,97	

Παρατηρήσεις

Η μονάδα G3 ήταν εκτός λειτουργίας λόγω εργασιών στο Σταθμό και η μονάδα G2 τέθηκε σε δοκιμαστική λειτουργία τις ώρες 11:00 - 16:00

	Μη διαθεσιμότητα μονάδας λόγω συντήρησης
	Μη διαθεσιμότητα μονάδας λόγω βλάβης