

ΗΣ ΣΙΦΝΟΥ				Απολογισμός Λειτουργίας							Τρίτη 1/8/2023						
Αποδιδόμενη Ισχύς (MW)				1,00	1,00	1,00	1,00	1,00	1,00	1,00	1,00	1,00	1,00	1,00	1,00		
Π ε ρ α	Χρονική στιγμή	Πραγματικό Μέσο Ωριαίο Φορτίο (MW)	Θερμική Παραγωγή (MW)	Αιολική Παραγωγή (MW)	G1	G2	G3	G4	G5	G6	G7	G8	G10	G11	G12	Εντολή περιορισμού των Αιολικών Πάρκων (MW)	Μέγιστη δυνατότητα απορρόφησης Αιολικής Παραγωγής (MW)
Τρίτη	00:00	4,82	4,63	0,19		1	1	1	1	1		1				1,17	1,17
	01:00	4,36	4,15	0,21		1	1	1	1	1		1				1,02	1,01
	02:00	4,09	3,84	0,25		1	1	1	1	1		1				0,75	0,74
	03:00	4,00	3,58	0,42			1	1	1	1		1				1,01	1,05
	04:00	3,84	3,20	0,64				1	1	1		1				1,14	1,14
	05:00	3,73	3,08	0,65				1	1	1		1				1,20	1,20
	06:00	3,50	2,88	0,62				1	1	1		1				1,16	1,16
	07:00	3,15	2,83	0,33				1	1	1	1		1			0,86	0,86
	08:00	3,06	2,77	0,28				1	1	1		1				0,81	0,81
	09:00	3,46	2,91	0,55				1	1	1		1			1	0,92	0,92
	10:00	4,76	4,18	0,58	1			1	1	1		1			1	1,20	1,20
	11:00	4,89	4,36	0,54	1			1	1	1		1			1	1,20	1,20
	12:00	4,99	4,60	0,39	1			1	1	1		1			1	1,20	1,20
	13:00	5,10	4,83	0,27	1			1	1	1		1			1	1,20	1,20
	14:00	5,12	4,92	0,20	1		1	1	1	1		1			1	1,19	1,19
	15:00	5,06	4,59	0,47	1		1	1	1	1		1			1	1,15	1,16
	16:00	5,04	5,02	0,02	1		1	1	1	1		1			1	1,13	1,15
	17:00	5,09	5,04	0,05	1		1	1	1	1		1			1	1,16	1,17
	18:00	5,36	5,33	0,03	1		1	1	1	1		1			1	1,20	1,20
	19:00	5,48	5,47	0,00	1		1	1	1	1		1			1	1,20	1,20
	20:00	5,66	5,66	0,00	1		1	1	1	1	1	1	1			1,20	1,20
	21:00	5,73	5,73	0,00	1		1	1	1	1	1	1	1			1,20	1,20
	22:00	5,48	5,48	0,00	1		1	1	1	1	1	1	1			1,20	1,20
	23:00	5,25	5,25	0,00	1		1	1	1	1	1	1	1			1,20	1,20

Μη διαθεσιμότητα μονάδας λόγω συντήρησης
 Μη διαθεσιμότητα μονάδας λόγω βλάβης

ΗΣ ΣΙΦΝΟΥ				Απολογισμός Λειτουργίας							Τετάρτη 2/8/2023							
Αποδιδόμενη Ισχύς (MW)				1,00	1,00	1,00	1,00	1,00	1,00	1,00	1,00	1,00	1,00	1,00	1,00			
Π ε ρ ι ο δ ο τ η	Χρονική στιγμή	Πραγματικό Μέσο Ωριαίο Φορτίο (MW)	Θερμική Παραγωγή (MW)	Αιολική Παραγωγή (MW)	G1	G2	G3	G4	G5	G6	G7	G8	G10	G11	G12	Εντολή περιορισμού των Αιολικών Πάρκων (MW)	Μέγιστη δυνατότητα απορρόφησης Αιολικής Παραγωγής (MW)	
Τετάρτη	00:00	4,83	4,79	0,04			1	1	1	1	1	1					1,16	1,17
	01:00	4,45	4,26	0,20			1	1	1	1	1	1					1,05	1,06
	02:00	4,15	4,01	0,14			1	1	1	1	1	1					0,78	0,79
	03:00	3,94	3,91	0,02			1	1	1	1	1	1					0,91	0,94
	04:00	3,87	3,87	0,00			1	1	1	1	1	1					1,08	1,08
	05:00	3,79	3,79	0,00			1	1	1	1	1	1					1,00	0,99
	06:00	3,70	3,70	0,00			1	1	1	1	1	1					0,90	0,90
	07:00	3,84	3,84	0,00			1	1	1	1	1	1					1,03	1,03
	08:00	4,21	4,21	0,00			1	1	1	1	1	1					1,07	1,07
	09:00	4,56	4,56	0,00			1	1	1	1	1	1			1		1,14	1,15
	10:00	4,77	4,77	0,00			1	1	1	1	1	1			1		1,20	1,20
	11:00	4,91	4,91	0,00			1	1	1	1	1	1			1		1,19	1,16
	12:00	5,13	5,13	0,00	1		1	1	1	1	1	1			1		1,15	1,16
	13:00	5,20	5,20	0,00	1		1	1	1	1	1	1			1		1,20	1,19
	14:00	5,18	5,18	0,00	1		1	1	1	1	1	1			1		1,19	1,20
	15:00	5,28	5,28	0,00	1		1	1	1	1	1	1			1		1,20	1,20
	16:00	5,21	5,20	0,01	1		1	1	1	1	1	1			1		1,20	1,20
	17:00	5,29	5,25	0,04	1		1	1	1	1	1	1			1		1,20	1,20
	18:00	5,61	5,42	0,20	1		1	1	1	1	1	1			1		1,20	1,20
	19:00	5,75	5,45	0,30	1		1	1	1	1	1	1			1		1,20	1,20
	20:00	5,83	5,58	0,25	1		1	1	1	1	1	1			1		1,20	1,20
	21:00	6,06	5,86	0,20	1		1	1	1	1	1	1			1		1,20	1,20
	22:00	5,89	5,67	0,22	1		1	1	1	1	1	1			1		1,20	1,20
	23:00	5,56	5,31	0,25	1		1	1	1	1	1	1			1		1,20	1,20

Μη διαθεσιμότητα μονάδας λόγω συντήρησης
 Μη διαθεσιμότητα μονάδας λόγω βλάβης

ΗΣ ΣΙΦΝΟΥ			Απολογισμός Λειτουργίας								Πέμπτη 3/8/2023								
Αποδιδόμενη Ισχύς (MW)			1,00	1,00	1,00	1,00	1,00	1,00	1,00	1,00	1,00	1,00	1,00	1,00	1,00				
Περίοδος	Χρονική στιγμή	Πραγματικό Μέσο Ωριαίο Φορτίο (MW)	Θερμική Παραγωγή (MW)	Αιολική Παραγωγή (MW)	Αποδοτικότητα												Εντολή περιορισμού των Αιολικών Πάρκων (MW)	Μέγιστη δυνατότητα απορρόφησης Αιολικής Παραγωγής (MW)	
					G1	G2	G3	G4	G5	G6	G7	G8	G10	G11	G12				
Πέμπτη	00:00	5,17	4,85	0,32	1		1	1	1	1			1			1		1,19	1,18
	01:00	4,69	4,55	0,13	1		1	1	1	1			1			1		1,19	1,18
	02:00	4,34	4,30	0,03	1		1	1	1	1			1			1		0,99	0,97
	03:00	3,96	3,82	0,15			1	1	1	1			1			1		0,94	0,95
	04:00	3,78	3,78	0,00			1	1	1	1			1			1		0,99	0,98
	05:00	3,71	3,71	0,00			1	1	1	1			1			1		0,93	0,91
	06:00	3,65	3,65	0,00			1	1	1	1			1			1		0,84	0,84
	07:00	3,84	3,84	0,00			1	1	1	1	1			1		1		1,01	1,03
	08:00	4,26	4,26	0,00			1	1	1	1	1			1		1		1,13	1,12
	09:00	4,63	4,63	0,00	1		1	1	1	1	1			1		1		1,17	1,17
	10:00	4,93	4,93	0,00	1		1	1	1	1	1			1		1		1,20	1,20
	11:00	5,16	5,16	0,00	1		1	1	1	1	1			1	1		1	1,20	1,20
	12:00	5,24	5,24	0,00	1		1	1	1	1	1			1	1		1	1,20	1,20
	13:00	5,44	5,44	0,00	1		1	1	1	1	1			1	1		1	1,20	1,20
	14:00	5,43	5,43	0,00	1		1	1	1	1	1			1	1		1	1,20	1,20
	15:00	5,58	5,58	0,00	1		1	1	1	1	1			1	1		1	1,20	1,20
	16:00	5,55	5,55	0,00	1		1	1	1	1	1			1	1		1	1,20	1,20
	17:00	5,55	5,53	0,02	1		1	1	1	1	1			1	1		1	1,20	1,20
	18:00	5,74	5,64	0,09	1		1	1	1	1	1			1	1		1	1,20	1,20
	19:00	5,85	5,70	0,15	1		1	1	1	1	1			1	1		1	1,20	1,20
	20:00	6,05	5,83	0,21	1		1	1	1	1	1			1	1		1	1,20	1,20
	21:00	6,14	5,88	0,26	1		1	1	1	1	1			1	1		1	1,20	1,20
	22:00	5,87	5,65	0,22	1		1	1	1	1	1			1	1		1	1,20	1,20
	23:00	5,54	5,25	0,29	1		1	1	1	1	1			1	1		1	1,20	1,20

Μη διαθεσιμότητα μονάδας λόγω συντήρησης
 Μη διαθεσιμότητα μονάδας λόγω βλάβης

ΗΣ ΣΙΦΝΟΥ				Απολογισμός Λειτουργίας						Παρασκευή 4/8/2023							
Αποδιδόμενη Ισχύς (MW)				1,00	1,00	1,00	1,00	1,00	1,00	1,00	1,00	1,00	1,00	1,00			
Η ε ρ α	Χρονική στιγμή	Πραγματικό Μέσο Ωριαίο Φορτίο (MW)	Θερμική Παραγωγή (MW)	Αιολική Παραγωγή (MW)	G1	G2	G3	G4	G5	G6	G7	G8	G10	G11	G12	Εντολή περιορισμού των Αιολικών Πάρκων (MW)	Μέγιστη δυνατότητα απορρόφησης Αιολικής Παραγωγής (MW)
Παρασκευή	00:00	5,11	4,96	0,15	1		1	1	1	1		1				1,20	1,20
	01:00	4,66	4,66	0,00	1		1	1	1	1		1				1,19	1,19
	02:00	4,33	4,33	0,00	1		1	1	1	1		1				0,97	0,97
	03:00	4,04	4,04	0,00			1	1	1	1		1				0,99	1,02
	04:00	3,76	3,76	0,00			1	1	1	1		1				0,95	0,95
	05:00	3,70	3,70	0,00			1	1	1	1		1				0,88	0,88
	06:00	3,70	3,70	0,00			1	1	1	1		1				0,88	0,89
	07:00	3,78	3,78	0,00			1	1	1	1	1	1				0,92	0,92
	08:00	4,32	4,32	0,00			1	1	1	1	1	1				1,06	1,07
	09:00	4,65	4,65	0,00	1		1	1	1	1	1	1				1,17	1,17
	10:00	4,98	4,97	0,01	1		1	1	1	1	1	1				1,20	1,20
	11:00	5,21	5,21	0,00	1		1	1	1	1	1	1		1		1,19	1,19
	12:00	5,27	5,27	0,00	1		1	1	1	1	1	1		1	1	1,20	1,20
	13:00	5,46	5,46	0,00	1		1	1	1	1	1	1		1	1	1,20	1,20
	14:00	5,56	5,56	0,00	1		1	1	1	1	1	1		1	1	1,20	1,20
	15:00	5,62	5,62	0,00	1		1	1	1	1	1	1	1	1	1	1,14	1,14
	16:00	5,58	5,58	0,00	1		1	1	1	1	1	1	1	1	1	1,11	1,10
	17:00	5,65	5,65	0,00	1		1	1	1	1	1	1	1	1	1	1,15	1,15
	18:00	5,86	5,86	0,00	1		1	1	1	1	1	1	1	1	1	1,20	1,20
	19:00	6,14	6,14	0,00	1		1	1	1	1	1	1	1	1	1	1,20	1,20
	20:00	6,25	6,13	0,12	1		1	1	1	1	1	1	1	1	1	1,20	1,20
	21:00	6,42	6,19	0,22	1		1	1	1	1	1	1	1	1	1	1,20	1,20
	22:00	6,08	5,82	0,26	1		1	1	1	1	1	1	1	1	1	1,20	1,20
	23:00	5,69	5,46	0,23	1		1	1	1	1	1	1	1	1	1	1,20	1,20

Μη διαθεσιμότητα μονάδας λόγω συντήρησης
 Μη διαθεσιμότητα μονάδας λόγω βλάβης

ΗΣ ΣΙΦΝΟΥ				Απολογισμός Λειτουργίας							Σάββατο 5/8/2023						
Αποδιδόμενη Ισχύς (MW)				1,00	1,00	1,00	1,00	1,00	1,00	1,00	1,00	1,00	1,00	1,00	1,00		
Η ε ρ α	Χρονική στιγμή	Πραγματικό Μέσο Ωριαίο Φορτίο (MW)	Θερμική Παραγωγή (MW)	Αιολική Παραγωγή (MW)	G1	G2	G3	G4	G5	G6	G7	G8	G10	G11	G12	Εντολή περιορισμού των Αιολικών Πάρκων (MW)	Μέγιστη δυνατότητα απορρόφησης Αιολικής Παραγωγής (MW)
Σάββατο	00:00	5,24	5,03	0,21	1		1	1	1	1	1	1				1,20	1,20
	01:00	4,79	4,66	0,12			1	1	1	1	1	1				1,20	1,20
	02:00	4,45	4,31	0,14			1	1	1	1	1	1				1,11	1,09
	03:00	4,18	4,11	0,07			1	1	1	1		1				1,14	1,15
	04:00	3,97	3,97	0,00			1	1	1	1		1				1,13	1,13
	05:00	3,73	3,73	0,00			1	1	1	1		1				0,94	0,94
	06:00	3,63	3,63	0,00			1	1	1	1		1				0,85	0,84
	07:00	3,87	3,87	0,00			1	1	1	1	1	1				1,02	1,01
	08:00	4,30	4,30	0,00			1	1	1	1	1	1				1,14	1,13
	09:00	4,74	4,74	0,00	1		1	1	1	1	1	1				1,20	1,20
	10:00	5,13	5,13	0,00	1		1	1	1	1	1	1				1,16	1,15
	11:00	5,29	5,15	0,14	1		1	1	1	1	1	1	1	1		1,15	1,18
	12:00	5,53	5,28	0,25	1		1	1	1	1	1	1	1	1		1,20	1,20
	13:00	5,62	5,37	0,24	1		1	1	1	1	1	1	1	1		1,20	1,20
	14:00	5,72	5,23	0,48	1		1	1	1	1	1	1	1	1		1,20	1,20
	15:00	5,89	5,34	0,55	1		1	1	1	1	1	1	1	1		1,20	1,20
	16:00	5,92	5,29	0,63	1		1	1	1	1	1	1	1	1		1,20	1,20
	17:00	5,86	5,34	0,52	1		1	1	1	1	1	1	1	1		1,20	1,20
	18:00	6,02	5,59	0,43	1		1	1	1	1	1	1	1	1		1,20	1,20
	19:00	6,15	5,53	0,62	1		1	1	1	1	1	1	1	1		1,20	1,20
	20:00	6,25	5,49	0,76	1		1	1	1	1	1	1	1	1		1,20	1,20
	21:00	6,33	5,34	0,99	1		1	1	1	1	1	1	1	1		1,20	1,20
	22:00	6,04	4,99	1,05	1		1	1	1	1	1	1	1			1,20	1,20
23:00	5,66	4,51	1,14	1		1	1	1	1	1	1	1			1,20	1,20	

Μη διαθεσιμότητα μονάδας λόγω συντήρησης
 Μη διαθεσιμότητα μονάδας λόγω βλάβης

ΗΣ ΣΙΦΝΟΥ				Απολογισμός Λειτουργίας							Κυριακή 6/8/2023						
Αποδιδόμενη Ισχύς (MW)				1,00	1,00	1,00	1,00	1,00	1,00	1,00	1,00	1,00	1,00	1,00	1,00		
Η π ε ρ α	Χρονική στιγμή	Πραγματικό Μέσο Ωριαίο Φορτίο (MW)	Θερμική Παραγωγή (MW)	Αιολική Παραγωγή (MW)	G1	G2	G3	G4	G5	G6	G7	G8	G10	G11	G12	Εντολή περιορισμού των Αιολικών Πάρκων (MW)	Μέγιστη δυνατότητα απορρόφησης Αιολικής Παραγωγής (MW)
Κυριακή	00:00	5,34	4,85	0,49			1	1	1	1	1	1				1,20	1,20
	01:00	4,99	4,22	0,78			1	1	1	1	1	1				1,20	1,20
	02:00	4,69	3,54	1,15			1	1	1	1		1				1,17	1,17
	03:00	4,48	3,61	0,87			1	1	1	1		1				1,12	1,12
	04:00	4,27	3,23	1,04			1	1	1	1		1				1,07	1,07
	05:00	4,19	3,15	1,05			1	1	1	1		1				1,05	1,05
	06:00	4,22	3,16	1,05			1	1	1	1		1				1,06	1,06
	07:00	4,23	3,28	0,95			1	1	1	1	1		1			1,06	1,05
	08:00	4,43	3,50	0,93			1	1	1	1	1		1			1,11	1,11
	09:00	4,61	4,06	0,55			1	1	1	1	1		1			1,15	1,15
	10:00	4,86	4,32	0,53	1		1	1	1	1	1		1			1,20	1,20
	11:00	5,02	4,35	0,67	1		1	1	1	1	1		1			1,20	1,20
	12:00	5,02	4,45	0,57	1		1	1	1	1	1		1			1,20	1,20
	13:00	5,13	4,57	0,55	1		1	1	1	1	1		1			1,20	1,20
	14:00	5,23	4,74	0,49	1		1	1	1	1	1		1			1,20	1,20
	15:00	5,20	4,76	0,45	1		1	1	1	1	1		1			1,20	1,20
	16:00	5,24	4,68	0,55	1		1	1	1	1	1		1			1,20	1,20
	17:00	5,33	4,98	0,35	1		1	1	1	1	1		1			1,20	1,20
	18:00	5,57	5,31	0,26	1		1	1	1	1	1		1			1,20	1,20
	19:00	5,72	5,34	0,38	1		1	1	1	1	1	1	1			1,20	1,20
20:00	5,85	5,50	0,35	1		1	1	1	1	1	1	1			1,20	1,20	
21:00	6,03	5,71	0,32	1		1	1	1	1	1	1	1			1,20	1,20	
22:00	5,78	5,49	0,29	1		1	1	1	1	1	1	1			1,20	1,20	
23:00	5,39	5,18	0,21	1		1	1	1	1	1	1	1			1,20	1,20	

Μη διαθεσιμότητα μονάδας λόγω συντήρησης
 Μη διαθεσιμότητα μονάδας λόγω βλάβης

ΗΣ ΣΙΦΝΟΥ				Απολογισμός Λειτουργίας								Δευτέρα 7/8/2023						
Αποδιδόμενη Ισχύς (MW)				1,00	1,00	1,00	1,00	1,00	1,00	1,00	1,00	1,00	1,00	1,00	1,00			
Περίοδος	Χρονική στιγμή	Πραγματικό Μέσο Ωριαίο Φορτίο (MW)	Θερμική Παραγωγή (MW)	Αιολική Παραγωγή (MW)	Απολογισμός Λειτουργίας												Εντολή περιορισμού των Αιολικών Πάρκων (MW)	Μέγιστη δυνατότητα απορρόφησης Αιολικής Παραγωγής (MW)
					G1	G2	G3	G4	G5	G6	G7	G8	G10	G11	G12			
Δευτέρα	00:00	5,04	4,85	0,18	1		1	1	1	1			1				1,20	1,20
	01:00	4,62	4,62	0,00	1		1	1	1	1			1				1,17	1,17
	02:00	4,38	4,38	0,00	1		1	1	1	1			1				1,04	1,03
	03:00	4,16	4,16	0,00	1			1	1	1	1			1			1,11	1,15
	04:00	3,94	3,92	0,02	1			1	1	1	1			1			1,14	1,13
	05:00	3,69	3,62	0,07	1			1	1	1	1			1			0,89	0,89
	06:00	3,66	3,61	0,05	1			1	1	1	1			1			0,86	0,86
	07:00	3,93	3,90	0,03	1			1	1	1	1			1			1,09	1,09
	08:00	4,37	4,35	0,02	1			1	1	1	1			1		1	1,05	1,05
	09:00	4,67	4,51	0,16	1			1	1	1	1			1		1	1,19	1,20
	10:00	4,90	4,83	0,07	1			1	1	1	1			1		1	1,20	1,20
	11:00	5,00	5,00	0,00	1			1	1	1	1			1		1	1,07	1,05
	12:00	5,15	5,15	0,00	1		1	1	1	1	1			1		1	1,10	1,10
	13:00	5,16	5,16	0,00	1		1	1	1	1	1			1		1	1,18	1,18
	14:00	5,24	5,24	0,00	1		1	1	1	1	1			1		1	1,20	1,20
	15:00	5,36	5,36	0,00	1		1	1	1	1	1			1		1	1,20	1,20
	16:00	5,30	5,30	0,00	1		1	1	1	1	1			1		1	1,20	1,20
	17:00	5,43	5,43	0,00	1		1	1	1	1	1			1		1	1,20	1,20
	18:00	5,57	5,57	0,00	1		1	1	1	1	1			1		1	1,20	1,20
	19:00	5,79	5,71	0,08	1		1	1	1	1	1			1		1	1,20	1,20
	20:00	6,01	5,88	0,12	1		1	1	1	1	1			1		1	1,20	1,20
	21:00	6,22	6,13	0,09	1		1	1	1	1	1	1		1		1	1,20	1,20
	22:00	5,88	5,81	0,07	1		1	1	1	1	1	1	1	1			1,20	1,20
	23:00	5,61	5,51	0,10	1		1	1	1	1	1	1	1	1			1,20	1,20

Μη διαθεσιμότητα μονάδας λόγω συντήρησης
 Μη διαθεσιμότητα μονάδας λόγω βλάβης

ΗΣ ΣΙΦΝΟΥ				Απολογισμός Λειτουργίας								Τρίτη 8/8/2023					
Αποδιδόμενη Ισχύς (MW)				1,00	1,00	1,00	1,00	1,00	1,00	1,00	1,00	1,00	1,00	1,00	1,00		
Περίοδος	Χρονική στιγμή	Πραγματικό Μέσο Ωριαίο Φορτίο (MW)	Θερμική Παραγωγή (MW)	Αιολική Παραγωγή (MW)	G1	G2	G3	G4	G5	G6	G7	G8	G10	G11	G12	Εντολή περιορισμού των Αιολικών Πάρκων (MW)	Μέγιστη δυνατότητα απορρόφησης Αιολικής Παραγωγής (MW)
Τρίτη	00:00	5,07	4,97	0,10	1		1	1	1	1	1					1,10	1,10
	01:00	4,55	4,48	0,07	1		1	1	1	1	1					1,11	1,13
	02:00	4,19	4,19	0,01	1		1	1	1	1	1					0,84	0,84
	03:00	3,97	3,97	0,00			1	1	1	1	1					0,90	0,94
	04:00	3,75	3,75	0,00			1	1	1	1	1					0,93	0,94
	05:00	3,60	3,60	0,00			1	1	1	1	1					0,80	0,80
	06:00	3,59	3,59	0,00			1	1	1	1	1					0,79	0,80
	07:00	3,72	3,72	0,00			1	1	1	1	1					0,91	0,93
	08:00	4,21	4,21	0,00			1	1	1	1	1					1,13	1,11
	09:00	4,58	4,58	0,00	1		1	1	1	1	1					1,16	1,16
	10:00	4,81	4,81	0,00	1		1	1	1	1	1					1,18	1,17
	11:00	4,95	4,95	0,00	1		1	1	1	1			1			1,20	1,20
	12:00	5,07	5,06	0,01	1		1	1	1	1			1			1,19	1,19
	13:00	5,20	5,13	0,07	1		1	1	1	1			1	1		1,20	1,19
	14:00	5,29	5,03	0,26	1		1	1	1	1			1	1		1,20	1,20
	15:00	5,28	4,54	0,74	1		1	1	1	1			1			1,20	1,20
	16:00	5,35	4,27	1,07	1		1	1	1	1			1			1,20	1,20
	17:00	5,35	4,25	1,10	1		1	1	1	1			1			1,20	1,20
	18:00	5,59	4,65	0,95	1		1	1	1	1			1			1,20	1,20
	19:00	5,70	4,83	0,87	1		1	1	1	1			1			1,20	1,20
	20:00	5,94	4,75	1,20	1		1	1	1	1			1			1,20	1,20
	21:00	5,95	4,77	1,18	1		1	1	1	1			1			1,20	1,20
	22:00	5,65	4,47	1,18	1		1	1	1	1			1			1,20	1,20
	23:00	5,22	4,03	1,19	1		1	1	1				1			1,20	1,20

Μη διαθεσιμότητα μονάδας λόγω συντήρησης
 Μη διαθεσιμότητα μονάδας λόγω βλάβης

ΗΣ ΣΙΦΝΟΥ				Απολογισμός Λειτουργίας							Τετάρτη 9/8/2023						
Αποδιδόμενη Ισχύς (MW)				1,00	1,00	1,00	1,00	1,00	1,00	1,00	1,00	1,00	1,00	1,00	1,00		
Π ε ρ ι ο δ ο τ η	Χρονική στιγμή	Πραγματικό Μέσο Ωριαίο Φορτίο (MW)	Θερμική Παραγωγή (MW)	Αιολική Παραγωγή (MW)	G1	G2	G3	G4	G5	G6	G7	G8	G10	G11	G12	Εντολή περιορισμού των Αιολικών Πάρκων (MW)	Μέγιστη δυνατότητα απορρόφησης Αιολικής Παραγωγής (MW)
Τετάρτη	00:00	4,88	3,77	1,12	1		1	1	1			1				1,20	1,20
	01:00	4,42	3,25	1,17	1		1	1	1			1				1,20	1,20
	02:00	4,21	3,01	1,20	1		1	1	1			1				1,20	1,20
	03:00	3,99	2,86	1,14			1	1	1			1				1,20	1,20
	04:00	3,82	2,77	1,06			1	1	1			1				1,20	1,20
	05:00	3,73	2,54	1,19			1	1	1			1				1,20	1,20
	06:00	3,54	2,35	1,18			1	1	1			1				1,20	1,20
	07:00	3,67	2,49	1,18			1	1	1			1				1,20	1,20
	08:00	4,02	2,90	1,12			1	1	1			1				1,20	1,20
	09:00	4,40	3,22	1,17			1	1	1			1				1,20	1,20
	10:00	4,70	3,62	1,08	1		1	1	1						1	1,20	1,20
	11:00	4,83	3,73	1,10	1		1	1	1						1	1,20	1,20
	12:00	4,86	3,68	1,18	1		1	1	1						1	1,18	1,17
	13:00	4,95	3,75	1,20			1	1	1		1		1			1,20	1,20
	14:00	4,83	3,63	1,20	1		1	1	1		1		1			1,20	1,20
	15:00	4,74	3,54	1,20	1		1	1			1		1			1,20	1,20
	16:00	4,71	3,51	1,20	1		1	1			1		1			1,20	1,20
	17:00	4,70	3,50	1,20	1		1	1			1		1			1,20	1,20
	18:00	4,90	3,70	1,20	1		1	1			1		1			1,20	1,20
	19:00	5,14	4,11	1,02	1		1	1			1		1			1,20	1,20
	20:00	5,40	4,55	0,85	1		1	1	1	1	1		1			1,20	1,20
	21:00	5,43	4,72	0,70	1		1	1	1	1	1		1			1,20	1,20
	22:00	5,06	4,40	0,66	1		1	1	1	1	1		1			1,20	1,20
	23:00	4,74	4,17	0,56			1	1	1	1	1		1			1,20	1,20

Μη διαθεσιμότητα μονάδας λόγω συντήρησης
 Μη διαθεσιμότητα μονάδας λόγω βλάβης

ΗΣ ΣΙΦΝΟΥ			Απολογισμός Λειτουργίας								Πέμπτη 10/8/2023							
Αποδιδόμενη Ισχύς (MW)			1,00	1,00	1,00	1,00	1,00	1,00	1,00	1,00	1,00	1,00	1,00	1,00	1,00			
Περίοδος	Χρονική στιγμή	Πραγματικό Μέσο Ωριαίο Φορτίο (MW)	Θερμική Παραγωγή (MW)	Αιολική Παραγωγή (MW)	G1	G2	G3	G4	G5	G6	G7	G8	G10	G11	G12	Εντολή περιορισμού των Αιολικών Πάρκων (MW)	Μέγιστη δυνατότητα απορρόφησης Αιολικής Παραγωγής (MW)	
Πέμπτη	00:00	4,29	3,73	0,56			1	1	1	1		1				1,20	1,20	
	01:00	3,89	3,04	0,85				1	1	1		1				1,17	1,18	
	02:00	3,63	2,74	0,89				1	1	1		1				1,20	1,20	
	03:00	3,46	2,86	0,60				1	1	1	1		1			1,19	1,19	
	04:00	3,34	2,90	0,44				1	1	1		1				1,10	1,10	
	05:00	3,28	2,50	0,79				1	1	1		1				1,04	1,04	
	06:00	3,29	2,68	0,61				1	1	1		1				1,04	1,04	
	07:00	3,50	3,30	0,20				1	1	1		1				1,16	1,17	
	08:00	3,95	3,54	0,41				1	1	1		1				1	1,19	1,18
	09:00	4,18	3,52	0,66				1		1	1		1			1	1,12	1,12
	10:00	4,40	3,84	0,56				1		1	1		1			1	1,20	1,20
	11:00	4,52	4,08	0,44				1		1	1		1			1	1,20	1,20
	12:00	4,59	4,28	0,31				1	1	1	1		1			1	1,16	1,16
	13:00	4,66	4,52	0,15				1	1	1	1		1			1	1,20	1,20
	14:00	4,72	4,63	0,10				1	1	1	1		1			1	1,20	1,20
	15:00	4,58	4,54	0,05				1	1	1	1	1		1		1	1,19	1,19
	16:00	4,60	4,53	0,06				1	1	1	1		1			1	1,20	1,19
	17:00	4,63	4,63	0,00				1	1	1	1		1			1	1,16	1,16
	18:00	4,95	4,92	0,02				1	1	1	1	1	1				1,20	1,20
	19:00	5,19	5,16	0,03				1	1	1	1	1	1				1,20	1,20
	20:00	5,44	5,43	0,01				1	1	1	1	1	1				1,20	1,20
	21:00	5,54	5,52	0,02		1		1	1	1	1	1	1				1,20	1,20
	22:00	5,17	5,10	0,07		1		1	1	1	1	1	1				1,16	1,17
	23:00	4,76	4,67	0,09		1		1	1	1		1	1				1,20	1,20

Μη διαθεσιμότητα μονάδας λόγω συντήρησης
 Μη διαθεσιμότητα μονάδας λόγω βλάβης

ΗΣ ΣΙΦΝΟΥ			Απολογισμός Λειτουργίας								Παρασκευή 11/8/2023							
			Αποδιδόμενη Ισχύς (MW)			1,00	1,00	1,00	1,00	1,00	1,00	1,00	1,00	1,00	1,00	1,00		
Περίοδος	Χρονική στιγμή	Πραγματικό Μέσο Ωριαίο Φορτίο (MW)	Θερμική Παραγωγή (MW)	Αιολική Παραγωγή (MW)	Αποδοτικότητα												Εντολή περιορισμού των Αιολικών Πάρκων (MW)	Μέγιστη δυνατότητα απορρόφησης Αιολικής Παραγωγής (MW)
					G1	G2	G3	G4	G5	G6	G7	G8	G10	G11	G12			
Παρασκευή	00:00	4,36	4,13	0,22	1		1	1	1			1	1				1,02	1,03
	01:00	3,99	3,88	0,11			1	1	1			1	1				1,14	1,14
	02:00	3,69	3,33	0,35			1	1	1			1	1				0,89	0,88
	03:00	3,55	3,27	0,28			1	1	1				1	1			1,15	1,16
	04:00	3,41	2,83	0,58			1	1	1					1			1,20	1,16
	05:00	3,30	2,42	0,88			1	1	1					1			1,12	1,06
	06:00	3,19	2,57	0,62			1	1	1					1			0,96	0,95
	07:00	3,43	2,83	0,60			1	1	1					1			1,12	1,12
	08:00	3,87	3,14	0,73			1	1	1					1			1,20	1,20
	09:00	4,19	3,55	0,64			1	1	1					1			1,20	1,20
	10:00	4,47	3,61	0,86			1	1	1	1				1			1,20	1,20
	11:00	4,57	3,93	0,64			1	1	1	1				1			1,20	1,20
	12:00	4,59	3,98	0,61			1	1	1	1				1			1,20	1,20
	13:00	4,73	4,05	0,68			1	1	1	1				1			1,20	1,20
	14:00	4,71	3,99	0,72			1	1	1	1				1			1,20	1,20
	15:00	4,61	4,01	0,60			1	1	1	1	1			1			1,20	1,20
	16:00	4,59	3,90	0,68			1	1	1	1	1			1			1,20	1,20
	17:00	4,61	4,02	0,58			1	1	1	1	1			1			1,20	1,20
	18:00	4,92	3,95	0,97			1	1	1	1	1			1			1,20	1,20
	19:00	5,22	4,26	0,96			1	1	1	1	1			1			1,20	1,20
	20:00	5,49	4,60	0,89	1		1	1	1	1	1			1			1,20	1,20
	21:00	5,43	4,91	0,53	1		1	1	1	1	1			1			1,20	1,20
	22:00	5,07	4,39	0,68	1		1	1	1	1	1			1			1,20	1,20
	23:00	4,69	3,78	0,91			1	1	1	1	1			1			1,20	1,20

Μη διαθεσιμότητα μονάδας λόγω συντήρησης
 Μη διαθεσιμότητα μονάδας λόγω βλάβης

ΗΣ ΣΙΦΝΟΥ				Απολογισμός Λειτουργίας								Σάββατο 12/8/2023					
Αποδιδόμενη Ισχύς (MW)				1,00	1,00	1,00	1,00	1,00	1,00	1,00	1,00	1,00	1,00	1,00	1,00		
Περίοδος	Χρονική στιγμή	Πραγματικό Μέσο Ωριαίο Φορτίο (MW)	Θερμική Παραγωγή (MW)	Αιολική Παραγωγή (MW)	G1	G2	G3	G4	G5	G6	G7	G8	G10	G11	G12	Εντολή περιορισμού των Αιολικών Πάρκων (MW)	Μέγιστη δυνατότητα απορρόφησης Αιολικής Παραγωγής (MW)
Σάββατο	00:00	4,26	3,12	1,14			1	1	1	1		1				1,20	1,20
	01:00	3,93	2,77	1,16			1	1		1		1				1,20	1,20
	02:00	3,62	2,50	1,12			1	1		1		1				1,20	1,20
	03:00	3,39	2,26	1,13			1	1		1		1				1,13	1,13
	04:00	3,18	2,24	0,95			1	1		1		1				0,95	0,95
	05:00	3,07	2,24	0,83			1	1		1		1				0,83	0,82
	06:00	3,09	2,23	0,85			1	1		1		1				0,85	0,85
	07:00	3,35	2,27	1,08			1	1		1		1				1,08	1,08
	08:00	3,80	2,65	1,15			1	1		1		1				1,20	1,20
	09:00	4,14	3,05	1,09			1	1		1		1				1,20	1,20
	10:00	4,35	3,34	1,01			1	1		1		1				1,20	1,20
	11:00	4,53	3,48	1,05			1	1	1	1		1				1,20	1,20
	12:00	4,68	3,52	1,16			1	1	1	1		1				1,20	1,20
	13:00	4,77	3,61	1,17			1	1	1	1		1				1,20	1,20
	14:00	4,76	3,61	1,15			1	1	1	1		1				1,20	1,20
	15:00	4,60	3,46	1,14			1	1	1	1		1				1,20	1,20
	16:00	4,55	3,36	1,20			1	1	1	1		1				1,20	1,20
	17:00	4,68	3,49	1,19			1	1	1	1		1				1,20	1,20
	18:00	5,03	3,84	1,19			1	1	1	1		1				1,20	1,20
	19:00	5,19	4,01	1,18			1	1	1	1		1				1,20	1,20
	20:00	5,48	4,38	1,10	1		1	1	1	1		1				1,20	1,20
	21:00	5,54	4,44	1,09	1		1	1	1	1		1				1,20	1,20
	22:00	5,08	4,24	0,84	1		1	1	1	1		1				1,20	1,20
	23:00	4,64	3,64	1,00			1	1	1	1		1				1,20	1,20

Μη διαθεσιμότητα μονάδας λόγω συντήρησης
 Μη διαθεσιμότητα μονάδας λόγω βλάβης

ΗΣ ΣΙΦΝΟΥ				Απολογισμός Λειτουργίας								Κυριακή 13/8/2023					
Αποδιδόμενη Ισχύς (MW)				1,00	1,00	1,00	1,00	1,00	1,00	1,00	1,00	1,00	1,00	1,00	1,00		
Περίοδος	Χρονική στιγμή	Πραγματικό Μέσο Ωριαίο Φορτίο (MW)	Θερμική Παραγωγή (MW)	Αιολική Παραγωγή (MW)	G1	G2	G3	G4	G5	G6	G7	G8	G10	G11	G12	Εντολή περιορισμού των Αιολικών Πάρκων (MW)	Μέγιστη δυνατότητα απορρόφησης Αιολικής Παραγωγής (MW)
Κυριακή	00:00	4,21	3,46	0,75			1	1	1	1		1				1,20	1,20
	01:00	3,87	2,93	0,94			1	1	1	1		1				1,08	1,07
	02:00	3,63	2,57	1,06			1	1		1		1				1,17	1,20
	03:00	3,48	2,31	1,17			1	1		1		1				1,19	1,19
	04:00	3,33	2,27	1,06			1	1		1		1				1,09	1,10
	05:00	3,28	2,24	1,03			1	1		1		1				1,04	1,04
	06:00	3,29	2,27	1,02			1	1		1		1				1,06	1,05
	07:00	3,43	2,42	1,02			1	1		1		1				1,16	1,16
	08:00	3,71	2,73	0,98			1	1		1		1				1,20	1,20
	09:00	3,99	3,08	0,91			1	1		1		1				1,20	1,20
	10:00	4,28	3,47	0,81			1	1		1		1				1,20	1,20
	11:00	4,49	3,58	0,91			1	1	1	1		1				1,20	1,20
	12:00	4,62	4,01	0,61			1	1	1	1		1				1,20	1,20
	13:00	4,71	3,95	0,76			1	1	1	1		1				1,20	1,20
	14:00	4,70	3,95	0,75			1	1	1	1		1				1,20	1,20
	15:00	4,61	3,73	0,88			1	1	1	1	1	1				1,20	1,20
	16:00	4,60	3,82	0,78			1	1	1	1	1	1				1,20	1,20
	17:00	4,67	4,04	0,64			1	1	1	1	1	1				1,20	1,20
	18:00	4,98	4,24	0,74			1	1	1	1	1	1				1,20	1,20
	19:00	5,23	4,42	0,81			1	1	1	1	1	1				1,20	1,20
	20:00	5,52	4,67	0,85	1		1	1	1	1	1	1				1,20	1,20
	21:00	5,38	4,88	0,50	1		1	1	1	1	1	1				1,20	1,20
	22:00	5,12	4,72	0,39	1		1	1	1	1	1	1				1,20	1,20
	23:00	4,66	4,61	0,05	1		1	1	1	1	1	1				1,19	1,18

Μη διαθεσιμότητα μονάδας λόγω συντήρησης
 Μη διαθεσιμότητα μονάδας λόγω βλάβης

HΣ ΣΙΦΝΟΥ				Απολογισμός Λειτουργίας								Δευτέρα 14/8/2023					
Αποδιδόμενη Ισχύς (MW)				1,00	1,00	1,00	1,00	1,00	1,00	1,00	1,00	1,00	1,00	1,00	1,00		
Περίοδος	Χρονική στιγμή	Πραγματικό Μέσο Ωριαίο Φορτίο (MW)	Θερμική Παραγωγή (MW)	Αιολική Παραγωγή (MW)	G1	G2	G3	G4	G5	G6	G7	G8	G10	G11	G12	Εντολή περιορισμού των Αιολικών Πάρκων (MW)	Μέγιστη δυνατότητα απορρόφησης Αιολικής Παραγωγής (MW)
Δευτέρα	00:00	4,31	4,23	0,08	1		1	1	1	1		1				1,04	1,05
	01:00	3,88	3,72	0,16			1	1	1	1		1				1,08	1,07
	02:00	3,64	2,96	0,69			1	1	1	1		1				0,84	0,85
	03:00	3,47	2,82	0,64			1	1	1	1		1				1,15	1,18
	04:00	3,37	2,89	0,48			1	1			1		1			1,13	1,13
	05:00	3,30	2,77	0,53			1	1			1		1			1,07	1,07
	06:00	3,17	2,70	0,47			1	1			1		1			0,93	0,93
	07:00	3,39	3,05	0,35			1	1			1		1			1,10	1,10
	08:00	3,89	3,65	0,24			1	1	1	1			1			1,19	1,19
	09:00	4,27	4,10	0,17			1	1	1	1			1			1,20	1,20
	10:00	4,57	4,27	0,29			1	1	1	1			1			1,20	1,20
	11:00	4,76	4,56	0,20	1		1	1	1	1			1			1,20	1,20
	12:00	4,88	4,67	0,21	1		1	1	1	1			1			1,20	1,20
	13:00	4,92	4,54	0,39	1		1	1	1	1			1			1,20	1,20
	14:00	4,95	4,58	0,37	1		1	1	1	1			1			1,20	1,20
	15:00	4,91	4,49	0,41	1		1	1	1	1	1		1			1,20	1,20
	16:00	4,82	4,67	0,15	1		1	1	1	1	1		1			1,20	1,20
	17:00	4,96	4,64	0,32	1		1	1	1	1	1		1			1,20	1,20
	18:00	5,28	4,93	0,35	1		1	1	1	1	1		1			1,20	1,20
	19:00	5,42	5,10	0,32	1		1	1	1	1	1		1			1,20	1,20
	20:00	5,70	5,53	0,18	1		1	1	1	1	1	1	1			1,20	1,20
	21:00	5,55	5,41	0,14	1		1	1	1	1	1	1	1			1,20	1,20
	22:00	5,30	5,12	0,18	1		1	1	1	1	1	1	1			1,20	1,20
	23:00	4,96	4,93	0,03	1		1	1	1	1	1		1			1,20	1,20

Μη διαθεσιμότητα μονάδας λόγω συντήρησης
 Μη διαθεσιμότητα μονάδας λόγω βλάβης

ΗΣ ΣΙΦΝΟΥ				Απολογισμός Λειτουργίας								Τρίτη 15/8/2023					
Αποδιδόμενη Ισχύς (MW)				1,00	1,00	1,00	1,00	1,00	1,00	1,00	1,00	1,00	1,00	1,00	1,00		
Περίοδος	Χρονική στιγμή	Πραγματικό Μέσο Ωριαίο Φορτίο (MW)	Θερμική Παραγωγή (MW)	Αιολική Παραγωγή (MW)	G1	G2	G3	G4	G5	G6	G7	G8	G10	G11	G12	Εντολή περιορισμού των Αιολικών Πάρκων (MW)	Μέγιστη δυνατότητα απορρόφησης Αιολικής Παραγωγής (MW)
Τρίτη	00:00	4,54	4,50	0,04	1		1	1	1	1		1				1,15	1,15
	01:00	4,15	4,14	0,01	1		1	1	1	1		1				0,87	0,88
	02:00	3,86	3,83	0,03			1	1	1	1		1				1,09	1,05
	03:00	3,64	3,52	0,12			1	1	1	1		1				1,12	1,14
	04:00	3,57	3,40	0,17			1	1			1		1			1,20	1,20
	05:00	3,48	3,35	0,13			1	1			1		1			1,19	1,19
	06:00	3,47	3,33	0,14			1	1			1		1			1,19	1,19
	07:00	3,59	3,49	0,10			1	1			1		1			1,19	1,19
	08:00	3,97	3,82	0,15			1	1	1	1			1			1,15	1,13
	09:00	4,28	4,16	0,12			1	1	1	1			1			1,20	1,20
	10:00	4,56	4,40	0,16			1	1	1	1			1			1,20	1,20
	11:00	4,84	4,67	0,17	1		1	1	1	1			1			1,20	1,20
	12:00	4,92	4,81	0,12	1		1	1	1	1			1			1,20	1,20
	13:00	4,99	4,91	0,08	1		1	1	1	1			1			1,20	1,20
	14:00	4,91	4,81	0,10	1		1	1	1	1			1			1,20	1,20
	15:00	4,86	4,82	0,04	1		1	1	1	1	1		1			1,20	1,20
	16:00	4,84	4,72	0,12	1		1	1	1	1	1		1			1,20	1,20
	17:00	4,96	4,89	0,07	1		1	1	1	1	1		1			1,20	1,20
	18:00	5,17	5,15	0,01	1		1	1	1	1	1		1			1,20	1,20
	19:00	5,49	5,49	0,00	1		1	1	1	1	1	1	1			1,20	1,20
	20:00	5,79	5,74	0,04	1		1	1	1	1	1	1	1			1,20	1,20
	21:00	5,81	5,78	0,03	1		1	1	1	1	1	1	1			1,20	1,20
	22:00	5,37	5,33	0,04	1		1	1	1	1	1	1	1			1,20	1,20
	23:00	5,08	5,04	0,04	1		1	1	1	1	1		1			1,20	1,20

Μη διαθεσιμότητα μονάδας λόγω συντήρησης
 Μη διαθεσιμότητα μονάδας λόγω βλάβης

ΗΣ ΣΙΦΝΟΥ			Απολογισμός Λειτουργίας								Τετάρτη 16/8/2023						
Αποδιδόμενη Ισχύς (MW)			1,00	1,00	1,00	1,00	1,00	1,00	1,00	1,00	1,00	1,00	1,00	1,00	1,00		
Περίοδος	Χρονική στιγμή	Πραγματικό Μέσο Ωριαίο Φορτίο (MW)	Θερμική Παραγωγή (MW)	Αιολική Παραγωγή (MW)	G1	G2	G3	G4	G5	G6	G7	G8	G10	G11	G12	Εντολή περιορισμού των Αιολικών Πάρκων (MW)	Μέγιστη δυνατότητα απορρόφησης Αιολικής Παραγωγής (MW)
Τετάρτη	00:00	4,64	4,62	0,02	1		1	1	1	1		1				1,19	1,19
	01:00	4,30	4,29	0,01	1		1	1	1	1		1				1,09	1,10
	02:00	3,99	3,99	0,00			1	1	1	1		1				1,16	1,16
	03:00	3,76	3,76	0,00			1	1	1	1		1				0,97	0,97
	04:00	3,67	3,66	0,01			1	1	1	1		1				0,87	0,87
	05:00	3,48	3,47	0,01			1	1	1	1		1				0,69	0,69
	06:00	3,44	3,39	0,05			1	1	1	1		1				0,64	0,65
	07:00	3,48	3,39	0,09			1	1	1	1		1				0,67	0,67
	08:00	3,99	3,92	0,07			1	1	1	1		1				1,11	1,12
	09:00	4,43	4,29	0,14			1	1	1	1		1				1,20	1,20
	10:00	4,65	4,38	0,28	1		1	1	1	1		1				1,20	1,20
	11:00	4,87	4,55	0,31	1		1	1	1	1		1				1,20	1,20
	12:00	4,93	4,67	0,26	1		1	1	1	1		1				1,20	1,20
	13:00	5,10	4,77	0,33	1		1	1	1	1		1				1,20	1,20
	14:00	5,12	4,79	0,34	1		1	1	1	1		1				1,20	1,20
	15:00	5,09	4,80	0,28	1		1	1	1	1		1				1,20	1,20
	16:00	5,06	5,02	0,04	1		1	1	1	1		1				1,17	1,17
	17:00	5,09	5,09	0,00	1		1	1	1	1	1	1				1,16	1,16
	18:00	5,37	5,35	0,02	1		1	1	1	1	1	1				1,20	1,20
	19:00	5,60	5,58	0,03	1		1	1	1	1	1	1				1,20	1,20
	20:00	5,93	5,91	0,01	1		1	1	1	1	1	1				1,20	1,20
	21:00	5,90	5,77	0,13	1		1	1	1	1	1	1				1,20	1,20
	22:00	5,47	5,34	0,14	1		1	1	1	1	1	1				1,20	1,20
	23:00	5,07	4,99	0,08	1		1	1	1	1	1		1			1,20	1,20

Μη διαθεσιμότητα μονάδας λόγω συντήρησης
 Μη διαθεσιμότητα μονάδας λόγω βλάβης

ΗΣ ΣΙΦΝΟΥ				Απολογισμός Λειτουργίας								Πέμπτη 17/8/2023					
Αποδιδόμενη Ισχύς (MW)				1,00	1,00	1,00	1,00	1,00	1,00	1,00	1,00	1,00	1,00	1,00	1,00		
Περίοδος	Χρονική στιγμή	Πραγματικό Μέσο Ωριαίο Φορτίο (MW)	Θερμική Παραγωγή (MW)	Αιολική Παραγωγή (MW)	G1	G2	G3	G4	G5	G6	G7	G8	G10	G11	G12	Εντολή περιορισμού των Αιολικών Πάρκων (MW)	Μέγιστη δυνατότητα απορρόφησης Αιολικής Παραγωγής (MW)
					Πέμπτη	00:00	4,77	4,69	0,08	1		1	1	1	1		
	01:00	4,38	4,29	0,09	1		1	1		1		1				1,15	1,15
	02:00	4,06	3,99	0,08	1		1	1		1		1				1,19	1,18
	03:00	3,85	3,80	0,06	1		1	1		1		1				1,07	1,06
	04:00	3,68	3,55	0,13	1		1	1		1		1				0,88	0,89
	05:00	3,57	3,19	0,38	1		1	1		1		1				0,78	0,77
	06:00	3,57	3,06	0,51	1		1	1		1		1				0,79	0,78
	07:00	3,72	3,45	0,27	1		1	1		1		1				0,92	0,91
	08:00	4,04	3,63	0,41	1		1	1		1		1				1,17	1,17
	09:00	4,36	4,00	0,36	1		1	1		1		1				1,20	1,20
	10:00	4,70	4,39	0,31	1		1	1	1	1		1				1,20	1,20
	11:00	4,74	4,36	0,38	1		1	1	1	1		1				1,20	1,20
	12:00	4,88	4,26	0,62	1		1	1	1	1		1				1,20	1,20
	13:00	5,02	4,40	0,62	1		1	1	1	1		1				1,20	1,20
	14:00	5,06	4,66	0,40	1		1	1	1	1		1				1,20	1,20
	15:00	5,03	4,87	0,16	1		1	1	1	1		1				1,20	1,20
	16:00	5,04	4,93	0,11	1		1	1	1	1		1				1,20	1,20
	17:00	5,09	5,08	0,01	1		1	1	1	1		1				1,20	1,20
	18:00	5,28	5,21	0,07	1		1	1	1	1		1				1,20	1,20
	19:00	5,55	5,53	0,02	1	1	1	1	1	1		1				1,20	1,20
	20:00	5,88	5,88	0,00	1	1	1	1	1	1		1				1,20	1,20
	21:00	5,96	5,95	0,00	1	1	1	1	1	1		1				1,20	1,20
	22:00	5,56	5,55	0,01	1	1	1	1	1	1		1				1,20	1,20
	23:00	5,30	5,23	0,07	1	1	1	1	1	1		1				1,20	1,20

Μη διαθεσιμότητα μονάδας λόγω συντήρησης
 Μη διαθεσιμότητα μονάδας λόγω βλάβης

ΗΣ ΣΙΦΝΟΥ				Απολογισμός Λειτουργίας							Παρασκευή 18/8/2023						
Αποδιδόμενη Ισχύς (MW)				1,00	1,00	1,00	1,00	1,00	1,00	1,00	1,00	1,00	1,00	1,00	1,00		
Η ε ρ α	Χρονική στιγμή	Πραγματικό Μέσο Ωριαίο Φορτίο (MW)	Θερμική Παραγωγή (MW)	Αιολική Παραγωγή (MW)	G1	G2	G3	G4	G5	G6	G7	G8	G10	G11	G12	Εντολή περιορισμού των Αιολικών Πάρκων (MW)	Μέγιστη δυνατότητα απορρόφησης Αιολικής Παραγωγής (MW)
Παρασκευή	00:00	4,94	4,85	0,09	1	1	1	1	1	1						1,20	1,20
	01:00	4,52	4,38	0,14	1	1	1	1	1	1						1,13	1,12
	02:00	4,23	4,02	0,21	1	1	1	1	1	1						0,95	0,97
	03:00	3,99	3,83	0,16	1		1	1	1	1						1,18	1,18
	04:00	3,85	3,79	0,06	1		1	1	1	1						1,05	1,04
	05:00	3,74	3,66	0,08	1		1	1	1	1						0,95	0,94
	06:00	3,69	3,55	0,14	1		1	1	1	1						0,89	0,88
	07:00	3,72	3,53	0,20	1		1	1	1	1						0,92	0,91
	08:00	4,16	3,84	0,32	1		1	1	1	1						1,19	1,19
	09:00	4,51	3,86	0,65	1		1	1	1	1						1,20	1,20
	10:00	4,81	4,34	0,47	1		1	1	1	1			1			1,20	1,20
	11:00	4,92	4,60	0,32			1	1	1	1			1	1		1,19	1,20
	12:00	5,09	4,84	0,25			1	1	1	1			1	1		1,20	1,20
	13:00	5,20	5,13	0,07	1		1	1	1	1			1	1		1,20	1,20
	14:00	5,29	5,23	0,06	1		1	1	1	1			1	1		1,20	1,20
	15:00	5,23	5,19	0,05	1		1	1	1	1			1	1		1,20	1,20
	16:00	5,27	5,23	0,04	1		1	1	1	1			1	1		1,20	1,20
	17:00	5,33	5,32	0,01	1		1	1	1	1			1	1		1,20	1,20
	18:00	5,61	5,59	0,02	1		1	1	1	1			1	1		1,20	1,20
	19:00	5,74	5,74	0,00	1		1	1	1	1			1	1		1,20	1,20
	20:00	6,10	6,10	0,00	1		1	1	1	1			1	1		1,20	1,20
	21:00	6,03	6,03	0,00	1		1	1	1	1		1	1	1		1,20	1,20
	22:00	5,70	5,63	0,08	1		1	1	1	1		1	1			1,20	1,20
	23:00	5,37	5,29	0,08	1		1	1	1	1			1			1,20	1,20

Μη διαθεσιμότητα μονάδας λόγω συντήρησης
 Μη διαθεσιμότητα μονάδας λόγω βλάβης

ΗΣ ΣΙΦΝΟΥ				Απολογισμός Λειτουργίας							Σάββατο 19/8/2023							
Αποδιδόμενη Ισχύς (MW)				1,00	1,00	1,00	1,00	1,00	1,00	1,00	1,00	1,00	1,00	1,00	1,00			
Περίοδος	Χρονική στιγμή	Πραγματικό Μέσο Ωριαίο Φορτίο (MW)	Θερμική Παραγωγή (MW)	Αιολική Παραγωγή (MW)	Απολογισμός Λειτουργίας												Εντολή περιορισμού των Αιολικών Πάρκων (MW)	Μέγιστη δυνατότητα απορρόφησης Αιολικής Παραγωγής (MW)
					G1	G2	G3	G4	G5	G6	G7	G8	G10	G11	G12			
Σάββατο	00:00	5,04	5,02	0,02	1		1	1	1	1			1				1,20	1,20
	01:00	4,58	4,49	0,09	1		1	1	1	1			1				1,20	1,20
	02:00	4,29	4,05	0,24			1	1	1	1			1				1,20	1,20
	03:00	4,02	3,94	0,08			1	1	1	1			1				1,19	1,19
	04:00	3,86	3,82	0,04			1	1	1	1			1				1,07	1,06
	05:00	3,74	3,40	0,34			1	1		1			1				1,08	1,09
	06:00	3,71	3,43	0,27			1	1	1	1			1				1,01	0,99
	07:00	3,77	3,44	0,33			1	1	1	1	1		1				0,97	0,96
	08:00	4,06	3,75	0,31			1	1	1	1	1		1				1,16	1,17
	09:00	4,47	4,01	0,46			1	1	1	1	1		1				1,20	1,20
	10:00	4,78	3,79	0,99			1	1	1	1	1		1				1,20	1,20
	11:00	4,88	4,25	0,63			1	1		1			1		1		1,20	1,20
	12:00	4,93	4,49	0,44			1	1	1	1	1		1		1		1,20	1,20
	13:00	5,07	4,61	0,46			1	1	1	1	1		1		1		1,20	1,20
	14:00	5,06	4,91	0,15	1		1	1	1	1	1		1		1		1,14	1,13
	15:00	5,13	4,99	0,14	1		1	1	1	1	1		1		1		1,17	1,17
	16:00	5,10	4,99	0,11	1		1	1	1	1	1		1		1		1,16	1,16
	17:00	5,15	5,10	0,06	1		1	1	1	1	1		1		1		1,18	1,18
	18:00	5,27	5,15	0,12	1		1	1	1	1	1		1		1		1,20	1,20
	19:00	5,57	5,55	0,02	1		1	1	1	1	1		1		1		1,20	1,20
	20:00	5,86	5,86	0,00	1		1	1	1	1	1		1		1		1,20	1,20
	21:00	5,85	5,83	0,02	1		1	1	1	1	1		1		1		1,20	1,20
	22:00	5,54	5,51	0,04	1		1	1	1	1	1		1		1		1,20	1,20
	23:00	5,20	5,16	0,04	1		1	1	1	1	1		1		1		1,20	1,20

Μη διαθεσιμότητα μονάδας λόγω συντήρησης
 Μη διαθεσιμότητα μονάδας λόγω βλάβης

ΗΣ ΣΙΦΝΟΥ				Απολογισμός Λειτουργίας							Κυριακή 20/8/2023						
Αποδιδόμενη Ισχύς (MW)				1,00	1,00	1,00	1,00	1,00	1,00	1,00	1,00	1,00	1,00	1,00	1,00		
Η ε ρ α	Χρονική στιγμή	Πραγματικό Μέσο Ωριαίο Φορτίο (MW)	Θερμική Παραγωγή (MW)	Αιολική Παραγωγή (MW)	G1	G2	G3	G4	G5	G6	G7	G8	G10	G11	G12	Εντολή περιορισμού των Αιολικών Πάρκων (MW)	Μέγιστη δυνατότητα απορρόφησης Αιολικής Παραγωγής (MW)
Κυριακή	00:00	4,79	4,64	0,15	1		1	1	1	1		1				1,20	1,20
	01:00	4,42	4,29	0,14			1	1	1	1		1				1,18	1,18
	02:00	4,11	3,97	0,14			1	1	1	1		1				1,20	1,20
	03:00	3,89	3,76	0,13			1	1	1	1		1				1,09	1,09
	04:00	3,74	3,33	0,41			1	1	1	1		1				0,96	0,97
	05:00	3,60	3,10	0,50			1	1			1	1				1,20	1,20
	06:00	3,55	3,06	0,50			1	1			1	1				1,20	1,20
	07:00	3,62	3,01	0,60			1	1			1	1				1,19	1,20
	08:00	4,03	3,35	0,68			1	1			1	1				1,20	1,20
	09:00	4,38	3,78	0,59			1	1			1	1			1	1,20	1,20
	10:00	4,60	4,25	0,35			1	1	1	1		1			1	1,19	1,19
	11:00	4,78	4,46	0,32			1	1	1	1		1			1	1,20	1,20
	12:00	4,90	4,55	0,34			1	1	1	1		1			1	1,20	1,20
	13:00	4,95	4,23	0,72			1	1	1	1		1			1	1,20	1,20
	14:00	4,90	4,35	0,55			1	1	1	1		1			1	1,20	1,20
	15:00	4,85	4,32	0,53			1	1	1	1		1			1	1,20	1,20
	16:00	4,84	4,40	0,44			1	1	1	1		1			1	1,20	1,20
	17:00	5,01	4,64	0,37			1	1	1	1		1			1	1,20	1,20
	18:00	5,25	4,87	0,38	1		1	1	1	1		1			1	1,20	1,20
	19:00	5,41	4,72	0,69	1		1	1	1	1		1				1,20	1,20
20:00	5,75	5,45	0,30	1	1	1	1	1	1	1	1	1			1,20	1,20	
21:00	5,76	5,55	0,21	1	1	1	1	1	1	1	1	1			1,20	1,20	
22:00	5,37	4,84	0,53	1	1	1	1	1	1		1				1,20	1,20	
23:00	5,09	4,69	0,40	1	1	1	1	1	1		1				1,20	1,20	

Μη διαθεσιμότητα μονάδας λόγω συντήρησης
 Μη διαθεσιμότητα μονάδας λόγω βλάβης

ΗΣ ΣΙΦΝΟΥ				Απολογισμός Λειτουργίας							Δευτέρα 21/8/2023						
Αποδιδόμενη Ισχύς (MW)				1,00	1,00	1,00	1,00	1,00	1,00	1,00	1,00	1,00	1,00	1,00	1,00		
Π ε ρ ι ο δ ο τ η σ ι ς	Χρονική στιγμή	Πραγματικό Μέσο Ωριαίο Φορτίο (MW)	Θερμική Παραγωγή (MW)	Αιολική Παραγωγή (MW)	G1	G2	G3	G4	G5	G6	G7	G8	G10	G11	G12	Εντολή περιορισμού των Αιολικών Πάρκων (MW)	Μέγιστη δυνατότητα απορρόφησης Αιολικής Παραγωγής (MW)
Δευτέρα	00:00	4,66	4,44	0,22	1		1	1	1	1		1				1,20	1,20
	01:00	4,30	3,96	0,34			1	1	1	1		1				1,20	1,20
	02:00	4,05	3,28	0,76			1	1	1	1		1				1,19	1,19
	03:00	3,85	3,19	0,66			1	1		1		1				1,20	1,20
	04:00	3,65	2,94	0,71			1	1		1		1				1,20	1,20
	05:00	3,54	3,02	0,52			1	1		1		1				1,20	1,20
	06:00	3,54	3,04	0,50			1	1		1		1				1,20	1,20
	07:00	3,65	3,14	0,51			1	1		1		1				1,20	1,20
	08:00	4,07	3,38	0,69			1	1		1		1				1,20	1,20
	09:00	4,44	3,56	0,88			1	1	1	1		1				1,20	1,20
	10:00	4,67	3,76	0,91			1	1	1	1		1				1,20	1,20
	11:00	4,73	3,76	0,97			1	1	1	1		1				1,20	1,20
	12:00	4,84	3,88	0,96			1	1	1	1		1				1,20	1,20
	13:00	4,89	4,14	0,75			1	1	1	1		1				1,20	1,20
	14:00	5,01	4,39	0,63	1		1	1	1	1		1				1,20	1,20
	15:00	5,00	4,17	0,83	1		1	1	1	1		1				1,20	1,20
	16:00	4,97	4,01	0,96	1		1	1	1	1		1				1,20	1,20
	17:00	4,99	4,24	0,75	1		1	1	1	1		1				1,20	1,20
	18:00	5,27	4,54	0,73	1		1	1	1	1		1				1,20	1,20
	19:00	5,52	4,90	0,62	1		1	1	1	1		1				1,20	1,20
	20:00	5,88	5,69	0,19	1		1	1	1	1	1	1				1,20	1,20
	21:00	5,82	5,39	0,43	1		1	1	1	1	1	1				1,20	1,20
	22:00	5,55	5,40	0,16	1		1	1	1	1	1					1,20	1,20
	23:00	5,30	5,26	0,04	1		1	1	1	1	1					1,20	1,20

Μη διαθεσιμότητα μονάδας λόγω συντήρησης
 Μη διαθεσιμότητα μονάδας λόγω βλάβης

ΗΣ ΣΙΦΝΟΥ				Απολογισμός Λειτουργίας							Τρίτη 22/8/2023						
Αποδιδόμενη Ισχύς (MW)				1,00	1,00	1,00	1,00	1,00	1,00	1,00	1,00	1,00	1,00	1,00	1,00		
Π ε ρ α	Χρονική στιγμή	Πραγματικό Μέσο Ωριαίο Φορτίο (MW)	Θερμική Παραγωγή (MW)	Αιολική Παραγωγή (MW)	G1	G2	G3	G4	G5	G6	G7	G8	G10	G11	G12	Εντολή περιορισμού των Αιολικών Πάρκων (MW)	Μέγιστη δυνατότητα απορρόφησης Αιολικής Παραγωγής (MW)
Τρίτη	00:00	4,87	4,86	0,01	1		1	1	1	1		1				1,20	1,20
	01:00	4,48	4,43	0,05			1	1	1	1		1				1,20	1,19
	02:00	4,16	3,98	0,18			1	1	1	1		1				1,20	1,20
	03:00	3,92	3,62	0,30			1	1	1	1		1				1,11	1,11
	04:00	3,74	3,30	0,43			1	1	1	1		1				0,94	0,94
	05:00	3,68	2,64	1,04			1	1			1	1				1,19	1,20
	06:00	3,60	2,70	0,90			1	1			1	1				1,20	1,20
	07:00	3,67	3,07	0,60			1	1			1	1				1,20	1,20
	08:00	4,15	3,74	0,42	1	1				1	1		1			1,17	1,17
	09:00	4,67	4,43	0,24	1	1				1	1	1	1			1,20	1,20
	10:00	4,88	4,64	0,23	1	1				1	1	1	1			1,20	1,20
	11:00	4,98	4,83	0,16	1	1	1	1	1	1	1	1	1			1,14	1,14
	12:00	5,06	4,98	0,08	1		1	1	1	1	1		1			1,20	1,20
	13:00	5,16	5,14	0,03	1		1	1	1	1	1		1			1,20	1,20
	14:00	5,14	5,09	0,04	1		1	1	1	1	1	1	1			1,18	1,18
	15:00	5,10	5,08	0,02	1		1	1	1	1	1	1	1			1,16	1,16
	16:00	5,11	5,11	0,00	1		1	1	1	1	1	1	1			1,17	1,17
	17:00	5,13	5,13	0,00	1		1	1	1	1	1	1	1			1,18	1,17
	18:00	5,25	5,25	0,00	1		1	1	1	1	1	1	1			1,19	1,19
	19:00	5,48	5,48	0,00	1		1	1	1	1	1	1	1			1,20	1,20
	20:00	5,86	5,86	0,00	1		1	1	1	1	1	1	1			1,20	1,20
	21:00	5,87	5,87	0,00	1		1	1	1	1	1	1	1			1,20	1,20
	22:00	5,49	5,49	0,00	1		1	1	1	1	1	1	1			1,20	1,20
	23:00	5,24	5,24	0,00	1		1	1	1	1	1		1			1,20	1,20

Μη διαθεσιμότητα μονάδας λόγω συντήρησης
 Μη διαθεσιμότητα μονάδας λόγω βλάβης

ΗΣ ΣΙΦΝΟΥ				Απολογισμός Λειτουργίας							Τετάρτη 23/8/2023						
Αποδιδόμενη Ισχύς (MW)				1,00	1,00	1,00	1,00	1,00	1,00	1,00	1,00	1,00	1,00	1,00	1,00		
Π ε ρ ι ο δ ο τ η	Χρονική στιγμή	Πραγματικό Μέσο Ωριαίο Φορτίο (MW)	Θερμική Παραγωγή (MW)	Αιολική Παραγωγή (MW)	G1	G2	G3	G4	G5	G6	G7	G8	G10	G11	G12	Εντολή περιορισμού των Αιολικών Πάρκων (MW)	Μέγιστη δυνατότητα απορρόφησης Αιολικής Παραγωγής (MW)
Τετάρτη	00:00	4,96	4,96	0,00	1		1	1	1	1		1				1,20	1,20
	01:00	4,54	4,54	0,00	1		1	1	1	1		1				1,13	1,14
	02:00	4,19	4,19	0,00			1	1	1	1		1				1,18	1,19
	03:00	3,96	3,96	0,00			1	1	1	1		1				1,14	1,14
	04:00	3,81	3,81	0,00			1	1	1	1		1				1,01	1,01
	05:00	3,72	3,68	0,04			1	1	1	1		1				0,92	0,93
	06:00	3,70	3,66	0,03			1	1	1	1		1				0,90	0,90
	07:00	3,77	3,70	0,07			1	1	1	1		1				0,92	0,95
	08:00	4,20	4,16	0,04			1	1	1	1		1				1,20	1,20
	09:00	4,58	4,58	0,00	1		1	1	1	1		1				1,20	1,20
	10:00	4,76	4,75	0,01	1		1	1	1	1		1				1,20	1,20
	11:00	4,87	4,82	0,05	1		1	1	1	1		1				1,20	1,20
	12:00	5,05	5,02	0,03	1		1	1	1	1		1				1,20	1,20
	13:00	5,15	5,02	0,13	1		1	1	1	1		1				1,20	1,20
	14:00	5,22	5,17	0,05	1		1	1	1	1	1	1				1,20	1,20
	15:00	5,18	4,96	0,22	1		1	1	1	1	1	1				1,20	1,20
	16:00	5,17	5,05	0,12	1		1	1	1	1	1	1				1,19	1,19
	17:00	5,23	5,15	0,08	1		1	1	1	1	1	1				1,20	1,20
	18:00	5,42	5,31	0,11	1		1	1	1	1	1	1				1,20	1,20
	19:00	5,54	5,48	0,05	1		1	1	1	1	1	1				1,20	1,20
	20:00	5,88	5,87	0,00	1		1	1	1	1	1	1				1,20	1,20
	21:00	5,84	5,83	0,01	1		1	1	1	1	1	1				1,20	1,20
	22:00	5,57	5,53	0,04	1		1	1	1	1	1	1				1,20	1,20
	23:00	5,31	5,20	0,11	1		1	1	1	1	1	1				1,20	1,20

Μη διαθεσιμότητα μονάδας λόγω συντήρησης
 Μη διαθεσιμότητα μονάδας λόγω βλάβης



ΗΣ ΣΙΦΝΟΥ				Απολογισμός Λειτουργίας							Πέμπτη 24/8/2023												
Αποδιδόμενη Ισχύς (MW)				1,00	1,00	1,00	1,00	1,00	1,00	1,00	1,00	1,00	1,00	1,00	1,00								
Π	ε	ε	α	Χρονική στιγμή	Πραγματικό Μέσο Ωριαίο Φορτίο (MW)	Θερμική Παραγωγή (MW)	Αιολική Παραγωγή (MW)	G1	G2	G3	G4	G5	G6	G7	G8	G10	G11	G12	Εντολή περιορισμού των Αιολικών Πάρκων (MW)	Μέγιστη δυνατότητα απορρόφησης Αιολικής Παραγωγής (MW)			
Π	ε	ε	α	00:00	4,89	4,86	0,03	1		1	1	1	1		1					1,20	1,20		
				01:00	4,47	4,47	0,00	1		1	1	1	1		1						1,19	1,18	
				02:00	4,15	4,15	0,00			1	1	1	1		1							1,17	1,17
				03:00	3,81	3,58	0,23			1	1	1	1		1							1,02	1,01
				04:00	3,74	3,27	0,47			1	1			1		1						1,05	1,06
				05:00	3,72	3,01	0,71			1	1			1		1						1,20	1,20
				06:00	3,64	3,29	0,35			1	1			1		1						1,20	1,20
				07:00	3,78	3,64	0,14			1	1	1	1	1		1						1,05	1,05
				08:00	4,16	3,95	0,20			1	1	1	1	1		1						1,19	1,19
				09:00	4,54	4,36	0,18			1	1	1	1	1		1						1,20	1,20
				10:00	4,86	4,41	0,45	1		1	1	1	1	1		1						1,20	1,20
				11:00	4,99	4,86	0,13	1		1	1	1	1	1		1						1,20	1,20
				12:00	5,08	5,03	0,04	1		1	1	1	1	1		1						1,20	1,20
				13:00	5,11	5,10	0,01	1		1	1	1	1	1		1						1,20	1,20
				14:00	5,17	5,16	0,01	1		1	1	1	1	1		1						1,20	1,20
				15:00	5,22	5,20	0,02	1		1	1	1	1	1	1	1						1,20	1,20
				16:00	5,10	5,10	0,00	1		1	1	1	1	1	1	1	1					1,17	1,17
				17:00	5,19	5,18	0,00	1		1	1	1	1	1	1	1	1	1				1,20	1,20
				18:00	5,37	5,37	0,00	1		1	1	1	1	1	1	1	1	1				1,20	1,20
				19:00	5,56	5,56	0,00	1		1	1	1	1	1	1	1	1	1				1,20	1,20
				20:00	5,90	5,89	0,00	1		1	1	1	1	1	1	1	1	1				1,20	1,20
				21:00	5,82	5,82	0,01	1		1	1	1	1	1	1	1	1	1				1,20	1,20
				22:00	5,57	5,52	0,04			1	1	1	1	1	1	1	1	1				1,20	1,19
				23:00	5,26	5,25	0,01			1	1	1	1	1	1	1	1	1				1,18	1,18

Μη διαθεσιμότητα μονάδας λόγω συντήρησης
 Μη διαθεσιμότητα μονάδας λόγω βλάβης

ΗΣ ΣΙΦΝΟΥ				Απολογισμός Λειτουργίας												Παρασκευή 25/8/2023			
Αποδιδόμενη Ισχύς (MW)				1,00	1,00	1,00	1,00	1,00	1,00	1,00	1,00	1,00	1,00	1,00	1,00				
Η π ε ρ α	Χρονική στιγμή	Πραγματικό Μέσο Ωριαίο Φορτίο (MW)	Θερμική Παραγωγή (MW)	Αιολική Παραγωγή (MW)	G1	G2	G3	G4	G5	G6	G7	G8	G10	G11	G12	Εντολή περιορισμού των Αιολικών Πάρκων (MW)	Μέγιστη δυνατότητα απορρόφησης Αιολικής Παραγωγής (MW)		
Παρασκευή	00:00	4,73	4,73	0,00		1	1	1	1	1	1					0,96	1,18		
	01:00	4,42	4,42	0,00		1	1	1	1	1	1					1,04	1,14		
	02:00	4,24	4,21	0,03		1	1	1	1		1					1,20	1,20		
	03:00	4,02	3,85	0,16		1	1	1	1		1					1,17	1,17		
	04:00	3,87	3,26	0,61		1		1	1		1					1,08	1,08		
	05:00	3,75	2,97	0,78		1		1	1		1					1,02	1,04		
	06:00	3,67	2,83	0,85		1		1	1		1					1,20	1,20		
	07:00	3,73	2,79	0,94		1		1	1		1					1,20	1,20		
	08:00	4,19	3,18	1,01		1		1	1		1					1,20	1,20		
	09:00	4,41	3,63	0,78	1	1		1	1		1					1,20	1,20		
	10:00	4,65	4,04	0,61	1			1	1		1	1				1,20	1,20		
	11:00	4,73	4,28	0,45	1		1	1	1	1			1			1,14	1,13		
	12:00	4,85	4,63	0,22	1		1	1	1	1			1			1,20	1,20		
	13:00	4,93	4,78	0,16	1		1	1	1	1			1			1,20	1,20		
	14:00	5,01	4,94	0,07	1		1	1	1	1			1			1,20	1,20		
	15:00	5,06	5,01	0,05	1		1	1	1	1			1			1,20	1,20		
	16:00	4,91	4,81	0,10	1		1	1	1	1			1			1,20	1,20		
	17:00	5,06	5,03	0,03	1		1	1	1	1			1			1,20	1,20		
	18:00	5,34	5,31	0,03	1		1	1	1	1			1			1,20	1,20		
	19:00	5,45	5,39	0,06	1		1	1	1	1	1	1	1			1,20	1,20		
	20:00	5,69	5,69	0,00	1		1	1	1	1	1	1	1			1,20	1,20		
	21:00	5,67	5,67	0,00	1		1	1	1	1	1	1	1			1,20	1,20		
	22:00	5,33	5,27	0,06	1		1	1	1	1	1	1	1			1,20	1,20		
	23:00	5,05	4,99	0,06	1		1	1	1	1	1	1	1			1,11	1,10		

Μη διαθεσιμότητα μονάδας λόγω συντήρησης
 Μη διαθεσιμότητα μονάδας λόγω βλάβης

ΗΣ ΣΙΦΝΟΥ			Απολογισμός Λειτουργίας								Σάββατο 26/8/2023						
Αποδιδόμενη Ισχύς (MW)			1,00	1,00	1,00	1,00	1,00	1,00	1,00	1,00	1,00	1,00	1,00	1,00	1,00		
Περίοδος	Χρονική στιγμή	Πραγματικό Μέσο Ωριαίο Φορτίο (MW)	Θερμική Παραγωγή (MW)	Αιολική Παραγωγή (MW)	G1	G2	G3	G4	G5	G6	G7	G8	G10	G11	G12	Εντολή περιορισμού των Αιολικών Πάρκων (MW)	Μέγιστη δυνατότητα απορρόφησης Αιολικής Παραγωγής (MW)
Σάββατο	00:00	4,74	4,72	0,02	1		1	1	1	1		1				0,93	1,13
	01:00	4,41	4,39	0,02			1	1	1	1		1				0,98	1,05
	02:00	4,13	4,09	0,05			1	1	1	1		1				1,09	1,12
	03:00	3,91	3,76	0,16			1	1	1	1		1				1,11	1,11
	04:00	3,64	3,53	0,11			1	1	1	1		1				0,85	0,85
	05:00	3,54	3,44	0,10			1	1	1			1				0,75	0,77
	06:00	3,65	3,29	0,37			1	1	1			1				1,18	1,18
	07:00	3,75	3,26	0,49			1	1	1			1				1,20	1,20
	08:00	4,25	3,53	0,72			1	1	1	1		1				1,20	1,20
	09:00	4,55	4,18	0,37			1	1	1	1		1				1,20	1,20
	10:00	4,80	4,36	0,44	1		1	1	1	1		1				1,20	1,20
	11:00	4,84	4,58	0,26	1		1	1	1	1		1				1,20	1,20
	12:00	4,89	4,50	0,39	1		1	1	1	1		1				1,20	1,20
	13:00	4,83	4,64	0,19	1		1	1	1	1		1				1,20	1,20
	14:00	4,92	4,86	0,07	1		1	1	1	1		1				1,20	1,20
	15:00	4,85	4,84	0,01	1		1	1	1	1		1				1,20	1,20
	16:00	4,89	4,67	0,22	1		1	1	1	1		1				1,20	1,20
	17:00	4,93	4,49	0,45	1		1	1	1	1		1				1,20	1,20
	18:00	5,02	4,76	0,26	1		1	1	1	1		1				1,20	1,20
	19:00	5,16	4,94	0,21	1		1	1	1	1		1				1,20	1,20
	20:00	5,42	5,30	0,12	1		1	1	1	1		1				1,20	1,20
	21:00	5,29	5,24	0,05	1		1	1	1	1		1				1,20	1,20
	22:00	5,14	5,07	0,07	1		1	1	1	1		1				1,20	1,20
	23:00	4,89	4,81	0,08	1		1	1	1	1		1				1,20	1,20

 Μη διαθεσιμότητα μονάδας λόγω συντήρησης
 Μη διαθεσιμότητα μονάδας λόγω βλάβης



ΗΣ ΣΙΦΝΟΥ				Απολογισμός Λειτουργίας								Κυριακή 27/8/2023					
Αποδιδόμενη Ισχύς (MW)				1,00	1,00	1,00	1,00	1,00	1,00	1,00	1,00	1,00	1,00	1,00	1,00		
Η π ε ρ α	Χρονική στιγμή	Πραγματικό Μέσο Ωριαίο Φορτίο (MW)	Θερμική Παραγωγή (MW)	Αιολική Παραγωγή (MW)	G1	G2	G3	G4	G5	G6	G7	G8	G10	G11	G12	Εντολή περιορισμού των Αιολικών Πάρκων (MW)	Μέγιστη δυνατότητα απορρόφησης Αιολικής Παραγωγής (MW)
Κυριακή	00:00	4,51	4,38	0,13	1		1	1	1	1		1				1,20	1,13
	01:00	4,12	4,08	0,04			1	1	1	1		1				1,08	0,93
	02:00	3,87	3,84	0,03			1	1	1	1		1				1,07	1,08
	03:00	3,82	3,67	0,16			1	1	1	1		1				1,03	1,03
	04:00	3,67	3,12	0,55			1	1	1	1		1				0,88	0,88
	05:00	3,52	3,17	0,35			1	1	1	1		1				0,74	0,73
	06:00	3,39	3,27	0,12			1	1	1	1		1				0,60	0,59
	07:00	3,40	3,26	0,13			1	1	1	1		1				0,60	0,60
	08:00	3,71	3,17	0,54			1	1	1	1		1				0,88	0,90
	09:00	4,04	3,49	0,55			1	1	1	1		1				1,16	1,16
	10:00	4,29	3,98	0,30			1	1	1	1		1				1,20	1,20
	11:00	4,42	4,23	0,19			1	1	1	1		1				1,20	1,20
	12:00	4,47	4,35	0,12			1	1	1	1		1				1,20	1,20
	13:00	4,51	4,38	0,12			1	1	1	1		1			1	1,18	1,18
	14:00	4,60	4,45	0,15			1	1	1	1		1			1	1,19	1,20
	15:00	4,33	3,86	0,47			1	1	1	1		1			1	1,03	1,02
	16:00	4,25	3,70	0,56			1	1	1	1		1			1	0,94	0,95
	17:00	4,37	4,12	0,25			1	1	1	1		1			1	1,03	1,03
	18:00	4,60	4,18	0,42			1	1	1	1		1			1	1,19	1,19
	19:00	4,72	4,59	0,14			1	1	1	1		1			1	1,20	1,20
	20:00	5,01	4,93	0,08			1	1	1	1		1			1	1,20	1,20
	21:00	4,89	4,87	0,02			1	1	1	1		1			1	1,20	1,20
	22:00	4,60	4,56	0,04			1	1	1	1		1			1	1,19	1,18
	23:00	4,27	4,24	0,04			1	1	1	1		1				1,11	1,12

Μη διαθεσιμότητα μονάδας λόγω συντήρησης
 Μη διαθεσιμότητα μονάδας λόγω βλάβης



ΗΣ ΣΙΦΝΟΥ				Απολογισμός Λειτουργίας							Δευτέρα 28/8/2023						
Αποδιδόμενη Ισχύς (MW)				1,00	1,00	1,00	1,00	1,00	1,00	1,00	1,00	1,00	1,00	1,00	1,00		
Π ε ρ ι ο δ ο τ η σ ι ς	Χρονική στιγμή	Πραγματικό Μέσο Ωριαίο Φορτίο (MW)	Θερμική Παραγωγή (MW)	Αιολική Παραγωγή (MW)	G1	G2	G3	G4	G5	G6	G7	G8	G10	G11	G12	Εντολή περιορισμού των Αιολικών Πάρκων (MW)	Μέγιστη δυνατότητα απορρόφησης Αιολικής Παραγωγής (MW)
Δευτέρα	00:00	3,92	3,90	0,02			1	1	1	1		1				1,10	1,09
	01:00	3,51	3,47	0,04			1	1	1	1		1				0,74	0,70
	02:00	3,29	3,18	0,11			1	1		1		1				0,74	0,80
	03:00	3,25	3,16	0,09			1	1		1		1				1,02	1,01
	04:00	3,18	3,10	0,08			1	1		1		1				0,94	0,94
	05:00	3,14	3,12	0,02			1	1		1		1				0,89	0,90
	06:00	3,16	3,02	0,14			1	1		1		1				0,90	0,91
	07:00	3,30	3,16	0,14			1	1		1		1				1,03	1,05
	08:00	3,71	3,51	0,19			1	1		1		1				1,18	1,18
	09:00	4,01	3,86	0,16			1	1	1	1		1				1,15	1,16
	10:00	4,16	4,04	0,12			1	1	1	1		1				1,20	1,20
	11:00	4,20	4,19	0,02			1	1	1	1		1				1,20	1,20
	12:00	4,39	4,36	0,03	1		1	1	1	1		1				1,13	1,12
	13:00	4,38	4,38	0,00	1		1	1	1	1		1				1,02	1,03
	14:00	4,40	4,39	0,01	1		1	1	1	1		1				1,03	1,03
	15:00	4,30	4,30	0,00	1		1	1	1	1		1				0,95	0,95
	16:00	4,33	4,32	0,01	1		1	1	1	1		1				0,97	0,97
	17:00	4,33	4,33	0,00	1		1	1	1	1		1				0,97	0,97
	18:00	4,51	4,51	0,00	1		1	1	1	1		1				1,13	1,13
	19:00	4,73	4,68	0,05	1		1	1	1	1		1				1,19	1,19
	20:00	5,19	5,11	0,08	1		1	1	1	1		1				1,20	1,20
	21:00	4,98	4,98	0,00	1		1	1	1	1		1				1,20	1,20
	22:00	4,77	4,77	0,00	1		1	1	1	1		1				1,19	1,19
	23:00	4,46	4,44	0,02	1		1	1	1	1		1				1,08	1,08

Μη διαθεσιμότητα μονάδας λόγω συντήρησης
 Μη διαθεσιμότητα μονάδας λόγω βλάβης

ΗΣ ΣΙΦΝΟΥ				Απολογισμός Λειτουργίας							Τρίτη 29/8/2023						
Αποδιδόμενη Ισχύς (MW)				1,00	1,00	1,00	1,00	1,00	1,00	1,00	1,00	1,00	1,00	1,00	1,00		
Π ε ρ α	Χρονική στιγμή	Πραγματικό Μέσο Ωριαίο Φορτίο (MW)	Θερμική Παραγωγή (MW)	Αιολική Παραγωγή (MW)	G1	G2	G3	G4	G5	G6	G7	G8	G10	G11	G12	Εντολή περιορισμού των Αιολικών Πάρκων (MW)	Μέγιστη δυνατότητα απορρόφησης Αιολικής Παραγωγής (MW)
Τρίτη	00:00	4,04	4,04	0,00			1	1	1	1			1			0,87	1,07
	01:00	3,71	3,71	0,00			1	1	1	1			1			0,86	0,91
	02:00	3,43	3,43	0,00			1	1	1	1			1			0,65	0,67
	03:00	3,18	3,18	0,00			1	1		1			1			0,80	0,80
	04:00	2,99	2,99	0,00			1	1		1			1			0,73	0,73
	05:00	3,04	3,04	0,00			1	1		1			1			0,74	0,74
	06:00	3,09	3,09	0,00			1	1		1			1			0,84	0,84
	07:00	3,16	3,16	0,00			1	1		1			1			0,90	0,91
	08:00	3,57	3,57	0,00			1	1		1			1			1,07	1,06
	09:00	3,96	3,96	0,00			1	1	1	1			1			1,13	1,13
	10:00	4,21	4,21	0,00			1	1	1	1			1			1,20	1,20
	11:00	4,27	4,27	0,00			1	1	1	1			1			1,20	1,20
	12:00	4,36	4,36	0,00			1	1	1	1			1			1,20	1,20
	13:00	4,56	4,56	0,00	1		1	1	1	1			1			1,18	1,17
	14:00	4,57	4,55	0,01	1		1	1	1	1			1			1,17	1,17
	15:00	4,57	4,57	0,00	1		1	1	1	1			1			1,17	1,17
	16:00	4,53	4,52	0,01	1		1	1	1	1			1			1,13	1,15
	17:00	4,67	4,59	0,08	1		1	1	1	1			1			1,17	1,18
	18:00	4,86	4,75	0,11	1		1	1	1	1			1			1,20	1,20
	19:00	4,84	4,42	0,42	1		1	1	1	1			1			1,19	1,19
	20:00	5,30	4,78	0,53	1		1	1	1	1			1			1,20	1,20
	21:00	5,20	4,72	0,49	1		1	1	1	1			1			1,20	1,19
	22:00	5,01	4,59	0,42	1		1	1	1	1			1			1,20	1,18
	23:00	4,69	3,96	0,72	1		1	1	1	1			1			1,17	1,17

 Μη διαθεσιμότητα μονάδας λόγω συντήρησης
 Μη διαθεσιμότητα μονάδας λόγω βλάβης

ΗΣ ΣΙΦΝΟΥ				Απολογισμός Λειτουργίας							Τετάρτη 30/8/2023						
Αποδιδόμενη Ισχύς (MW)				1,00	1,00	1,00	1,00	1,00	1,00	1,00	1,00	1,00	1,00	1,00	1,00		
Π ε ρ ι ο δ ο τ η	Χρονική στιγμή	Πραγματικό Μέσο Ωριαίο Φορτίο (MW)	Θερμική Παραγωγή (MW)	Αιολική Παραγωγή (MW)	G1	G2	G3	G4	G5	G6	G7	G8	G10	G11	G12	Εντολή περιορισμού των Αιολικών Πάρκων (MW)	Μέγιστη δυνατότητα απορρόφησης Αιολικής Παραγωγής (MW)
Τετάρτη	00:00	4,37	3,77	0,60	1		1	1	1	1		1				1,02	1,02
	01:00	3,87	3,10	0,77			1	1	1	1		1				0,77	0,78
	02:00	3,61	2,79	0,82			1	1		1		1				0,90	0,89
	03:00	3,50	2,79	0,70			1	1		1		1				0,88	0,88
	04:00	3,33	2,73	0,60			1	1		1		1				0,83	0,83
	05:00	3,28	3,03	0,25			1	1		1		1				0,84	0,85
	06:00	3,28	3,18	0,09			1	1		1		1				1,05	1,04
	07:00	3,32	3,32	0,00			1	1		1		1				1,08	1,07
	08:00	3,62	3,57	0,05			1	1		1		1				1,19	1,19
	09:00	3,94	3,82	0,11			1	1		1		1			1	1,14	1,12
	10:00	4,13	3,85	0,28			1	1		1		1			1	1,20	1,20
	11:00	4,18	3,93	0,25			1	1		1		1			1	1,20	1,20
	12:00	4,24	3,84	0,40			1	1		1		1			1	1,20	1,20
	13:00	4,34	4,04	0,30			1	1		1		1			1	1,20	1,20
	14:00	4,45	4,31	0,14			1	1		1		1			1	1,12	1,12
	15:00	4,39	4,26	0,13			1	1	1	1		1			1	1,08	1,07
	16:00	4,41	4,29	0,13			1	1	1	1		1			1	1,06	1,05
	17:00	4,43	4,12	0,31			1	1	1	1		1			1	1,06	1,06
	18:00	4,63	4,40	0,23			1	1	1	1		1			1	1,16	1,16
	19:00	4,76	4,41	0,35			1	1	1	1		1			1	1,18	1,18
	20:00	5,19	4,63	0,55			1	1	1	1		1			1	1,20	1,20
	21:00	4,97	4,49	0,47			1	1	1	1		1			1	1,20	1,20
	22:00	4,71	4,28	0,43			1	1	1	1		1			1	1,19	1,19
	23:00	4,46	4,01	0,45			1	1	1	1		1			1	1,11	1,11

 Μη διαθεσιμότητα μονάδας λόγω συντήρησης
 Μη διαθεσιμότητα μονάδας λόγω βλάβης

ΗΣ ΣΙΦΝΟΥ				Απολογισμός Λειτουργίας							Πέμπτη 31/8/2023						
Αποδιδόμενη Ισχύς (MW)				1,00	1,00	1,00	1,00	1,00	1,00	1,00	1,00	1,00	1,00	1,00	1,00		
Η ε ρ α	Χρονική στιγμή	Πραγματικό Μέσο Ωριαίο Φορτίο (MW)	Θερμική Παραγωγή (MW)	Αιολική Παραγωγή (MW)	G1	G2	G3	G4	G5	G6	G7	G8	G10	G11	G12	Εντολή περιορισμού των Αιολικών Πάρκων (MW)	Μέγιστη δυνατότητα απορρόφησης Αιολικής Παραγωγής (MW)
Πέμπτη	00:00	4,16	3,69	0,47			1	1	1	1		1				1,04	1,04
	01:00	3,80	3,46	0,34			1	1	1	1		1				0,95	0,95
	02:00	3,38	3,38	0,00			1	1	1	1		1				0,73	0,78
	03:00	3,21	3,16	0,05			1	1		1		1				0,97	0,98
	04:00	3,02	2,92	0,09			1	1		1		1				0,78	0,78
	05:00	2,95	2,91	0,05			1	1		1		1				0,71	0,71
	06:00	2,96	2,86	0,11			1	1		1		1				0,72	0,72
	07:00	3,25	3,15	0,10			1	1		1		1				0,98	1,00
	08:00	3,67	3,55	0,12			1	1		1		1		1		1,18	1,18
	09:00	3,99	3,59	0,40			1	1		1		1		1		1,15	1,14
	10:00	4,00	3,66	0,34	1		1	1		1				1		1,17	1,18
	11:00	4,14	3,80	0,34	1		1	1		1				1		1,07	1,06
	12:00	4,24	3,90	0,34			1	1		1			1	1		1,03	1,04
	13:00	4,42	4,16	0,26			1	1		1			1	1		1,16	1,16
	14:00	4,36	4,16	0,21			1	1		1			1	1		1,09	1,09
	15:00	4,28	3,94	0,34			1	1		1			1	1		1,07	1,07
	16:00	4,22	3,88	0,34			1	1		1			1	1		1,06	1,06
	17:00	4,34	4,11	0,24			1	1		1			1	1		1,08	1,09
	18:00	4,50	4,22	0,28			1	1	1	1			1	1		1,12	1,12
	19:00	4,58	4,34	0,24			1	1	1	1			1	1		1,14	1,15
	20:00	4,89	4,48	0,42			1	1	1	1			1	1		1,20	1,20
	21:00	4,76	4,41	0,35			1	1	1	1			1	1		1,19	1,19
	22:00	4,50	4,12	0,37			1	1	1	1			1	1		1,11	1,10
	23:00	4,25	3,98	0,27			1	1	1	1			1			1,10	1,10

Μη διαθεσιμότητα μονάδας λόγω συντήρησης
 Μη διαθεσιμότητα μονάδας λόγω βλάβης