





ΗΣ ΙΚΑΡΙΑΣ		Απολογισμός Λειτουργίας									Τρίτη 1/8/2023					
		Αποδιδόμενη Ισχύς (MW)				2,00	2,52	1,70	0,60	0,60	0,90	0,90	2,30	0,60		
Η μ ε ρ α	Χρονική στιγμή	Πραγματικό Μέσο Ωριαίο Φορτίο (MW)	Θερμική Παραγωγή (MW)	Αιολική Παραγωγή (MW)	Παραγωγή ΥΒΣ (MW)	G1	G2	G3	G4	G5	G6	G7	G8	HZ	Εντολή περιορισμού των Αιολικών Πάρκων (MW)	Μέγιστη δυνατότητα απορρόφησης Αιολικής Παραγωγής (MW)
Τρίτη	00:00	4,66	3,75	0,90	0,01	1						1	1		0,99	0,99
	01:00	4,32	3,47	0,83	0,01	1		1				1			0,99	0,99
	02:00	4,01	3,11	0,88	0,01	1					1	1			0,99	0,99
	03:00	3,79	2,87	0,91	0,02	1				1	1	1			0,99	0,99
	04:00	3,68	2,76	0,90	0,02	1				1		1			0,99	0,99
	05:00	3,61	2,68	0,92	0,01	1				1		1			0,99	0,99
	06:00	3,53	2,59	0,93	0,02	1				1	1	1			0,99	0,99
	07:00	3,66	2,73	0,92	0,01	1				1		1			0,99	0,99
	08:00	4,00	3,13	0,86	0,02	1		1				1			0,99	0,99
	09:00	4,43	3,09	0,85	0,49	1		1				1			0,99	0,99
	10:00	4,82	3,39	0,87	0,56	1		1				1			0,99	0,99
	11:00	5,01	3,61	0,85	0,55	1		1				1			0,99	0,99
	12:00	5,19	3,85	0,79	0,55	1		1				1			0,99	0,99
	13:00	5,29	3,98	0,77	0,54	1		1				1			0,99	0,99
	14:00	5,29	3,56	0,82	0,91	1		1				1			0,99	0,99
	15:00	5,16	3,43	0,80	0,93	1		1				1			0,99	0,99
	16:00	4,99	3,15	0,91	0,92	1		1		1					0,99	0,99
	17:00	4,92	3,12	0,86	0,94	1		1		1					0,99	0,99
	18:00	5,01	3,18	0,89	0,93	1		1		1					0,99	0,99
	19:00	5,17	3,39	0,86	0,92	1		1		1					0,99	0,99
20:00	5,52	4,57	0,90	0,05	1		1		1	1	1			0,99	0,99	
21:00	5,81	4,96	0,85	0,00	1		1		1	1	1			0,99	0,99	
22:00	5,53	4,79	0,72	0,01	1		1		1	1	1			0,99	0,99	
23:00	5,20	4,58	0,61	0,01	1		1				1	1		0,99	0,99	

 Μη διαθεσιμότητα μονάδας λόγω συντήρησης
 Μη διαθεσιμότητα μονάδας λόγω βλάβης

ΗΣ ΙΚΑΡΙΑΣ		Απολογισμός Λειτουργίας									Τετάρτη 2/8/2023					
		Αποδιδόμενη Ισχύς (MW)				2,00	2,52	1,70	0,60	0,60	0,90	0,90	2,30	0,60		
Η μ ε ρ α	Χρονική στιγμή	Πραγματικό Μέσο Ωριαίο Φορτίο (MW)	Θερμική Παραγωγή (MW)	Αιολική Παραγωγή (MW)	Παραγωγή ΥΒΣ (MW)	G1	G2	G3	G4	G5	G6	G7	G8	HZ	Εντολή περιορισμού των Αιολικών Πάρκων (MW)	Μέγιστη δυνατότητα απορρόφησης Αιολικής Παραγωγής (MW)
Τετάρτη	00:00	4,83	4,27	0,55	0,00	1		1			1	1			0,99	0,99
	01:00	4,54	4,06	0,48	0,01	1		1			1	1			0,99	0,99
	02:00	4,20	3,82	0,37	0,01	1		1				1			0,99	0,99
	03:00	4,03	3,66	0,37	0,00	1		1				1			0,94	0,93
	04:00	3,90	3,51	0,39	0,00			1						1	0,99	0,99
	05:00	3,84	3,41	0,41	0,01			1						1	0,97	0,99
	06:00	3,77	3,24	0,52	0,01			1						1	0,99	0,99
	07:00	4,00	3,77	0,22	0,01			1						1	0,99	0,99
	08:00	4,38	4,28	0,10	0,00			1		1				1	0,99	0,99
	09:00	4,83	4,29	0,05	0,49			1		1				1	0,99	0,99
	10:00	5,22	4,61	0,05	0,56			1		1			1	1	0,99	0,99
	11:00	5,48	4,88	0,04	0,56			1		1			1	1	0,99	0,99
	12:00	5,69	5,06	0,07	0,56			1		1			1	1	0,99	0,99
	13:00	5,79	5,18	0,06	0,55			1		1			1	1	0,99	0,99
	14:00	5,78	4,80	0,06	0,92			1		1			1	1	0,99	0,99
	15:00	5,63	4,56	0,12	0,95			1		1			1	1	0,99	0,99
	16:00	5,44	4,33	0,16	0,95			1					1	1	0,99	0,99
	17:00	5,29	4,20	0,15	0,94			1					1	1	0,99	0,99
	18:00	5,34	4,25	0,16	0,93			1					1	1	0,98	0,98
	19:00	5,36	5,13	0,17	0,06	1		1					1	1	0,98	0,98
20:00	5,59	5,36	0,22	0,01	1		1					1	1	0,99	0,99	
21:00	6,05	5,81	0,23	0,00	1		1					1	1	0,99	0,99	
22:00	5,76	5,58	0,16	0,02	1		1					1	1	0,99	0,99	
23:00	5,39	5,31	0,04	0,03	1		1					1	1	0,99	0,99	

 Μη διαθεσιμότητα μονάδας λόγω συντήρησης
 Μη διαθεσιμότητα μονάδας λόγω βλάβης

ΗΣ ΙΚΑΡΙΑΣ		Απολογισμός Λειτουργίας									Πέμπτη 3/8/2023					
		Αποδιδόμενη Ισχύς (MW)				2,00	2,52	1,70	0,60	0,60	0,90	0,90	2,30	0,60		
Η μ ε ρ α	Χρονική στιγμή	Πραγματικό Μέσο Ωριαίο Φορτίο (MW)	Θερμική Παραγωγή (MW)	Αιολική Παραγωγή (MW)	Παραγωγή ΥΒΣ (MW)	G1	G2	G3	G4	G5	G6	G7	G8	HZ	Εντολή περιορισμού των Αιολικών Πάρκων (MW)	Μέγιστη δυνατότητα απορρόφησης Αιολικής Παραγωγής (MW)
Πέμπτη	00:00	4,96	4,83	0,10	0,03	1						1	1		0,99	0,99
	01:00	4,64	4,42	0,21	0,01	1						1	1		0,99	0,99
	02:00	4,36	4,21	0,13	0,01	1						1	1		0,99	0,99
	03:00	4,12	3,98	0,12	0,01	1				1			1		0,99	0,99
	04:00	3,93	3,79	0,12	0,02	1				1			1		0,99	0,99
	05:00	3,86	3,75	0,08	0,02	1				1			1		0,99	0,99
	06:00	3,72	3,65	0,04	0,02	1				1			1		0,98	0,98
	07:00	4,01	3,96	0,02	0,02	1				1			1		0,99	0,99
	08:00	4,36	4,32	0,01	0,02	1				1			1		0,99	0,99
	09:00	4,86	4,83	0,01	0,02	1				1		1	1		0,99	0,99
	10:00	5,27	5,25	0,00	0,02	1		1		1			1		0,99	0,99
	11:00	5,56	5,55	0,01	0,00	1		1		1			1		0,99	0,99
	12:00	5,87	5,87	0,00	0,00	1		1		1		1	1		0,99	0,99
	13:00	5,91	5,90	0,01	0,00	1		1		1		1	1		0,99	0,99
	14:00	5,94	5,93	0,01	0,00	1		1		1		1	1		0,99	0,99
	15:00	5,98	5,98	0,00	0,00	1		1		1		1	1		0,99	0,99
	16:00	5,75	5,74	0,01	0,00	1		1		1		1	1		0,99	0,99
	17:00	5,58	5,54	0,03	0,01	1		1		1			1		0,99	0,99
	18:00	5,62	5,56	0,03	0,03	1		1		1		1	1		0,99	0,99
19:00	5,61	5,47	0,10	0,03	1		1		1			1		0,99	0,99	
20:00	5,92	5,78	0,11	0,03	1		1		1			1		0,99	0,99	
21:00	6,35	6,22	0,10	0,03	1		1		1		1	1		0,89	0,99	
22:00	5,97	5,85	0,09	0,03	1		1		1		1	1		0,99	0,99	
23:00	5,55	5,45	0,07	0,03	1		1		1			1		0,99	0,99	

Παρατηρήσεις

Τις ώρες 21:00-22:00 παρατηρήθηκε απώλεια επικοινωνίας των Α/Π

	Μη διαθεσιμότητα μονάδας λόγω συντήρησης
	Μη διαθεσιμότητα μονάδας λόγω βλάβης

ΗΣ ΙΚΑΡΙΑΣ		Απολογισμός Λειτουργίας									Παρασκευή 4/8/2023						
		Αποδιδόμενη Ισχύς (MW)				2,00	2,52	1,70	0,60	0,60	0,90	0,90	2,30	0,60			
Η μ ε ρ α	Χρονική στιγμή	Πραγματικό Μέσο Ωριαίο Φορτίο (MW)	Θερμική Παραγωγή (MW)	Αιολική Παραγωγή (MW)	Παραγωγή ΥΒΣ (MW)	G1	G2	G3	G4	G5	G6	G7	G8	HZ	Εντολή περιορισμού των Αιολικών Πάρκων (MW)	Μέγιστη δυνατότητα απορρόφησης Αιολικής Παραγωγής (MW)	
Παρασκευή	00:00	5,20	5,09	0,08	0,03	1		1		1			1		0,99	0,99	
	01:00	4,77	4,67	0,07	0,03	1				1		1	1		0,99	0,99	
	02:00	4,42	4,36	0,04	0,02	1				1		1	1		0,99	0,99	
	03:00	4,19	4,12	0,05	0,02	1				1			1		0,99	0,99	
	04:00	4,01	3,94	0,05	0,02	1				1			1		0,99	0,99	
	05:00	3,91	3,80	0,09	0,02	1				1			1		0,99	0,99	
	06:00	3,84	3,70	0,14	0,00	1			0,14	1				1		0,99	0,99
	07:00	4,09	3,90	0,17	0,01	1				1				1		0,99	0,99
	08:00	4,38	4,13	0,23	0,01	1				1				1		0,99	0,99
	09:00	4,85	4,60	0,24	0,01	1				1				1		0,99	0,99
	10:00	5,32	5,07	0,23	0,01	1				1			1	1		0,99	0,99
	11:00	5,67	5,42	0,24	0,01	1			1				1	1		0,99	0,99
	12:00	5,94	5,58	0,36	0,00	1			1				1	1		0,99	0,99
	13:00	6,01	5,59	0,42	0,00	1			1				1	1		0,99	0,99
	14:00	6,00	5,57	0,43	0,00	1			1				1	1		0,99	0,99
	15:00	5,96	5,52	0,44	0,00	1			1				1	1		0,99	0,99
	16:00	5,85	5,40	0,45	0,00	1			1		1			1		0,99	0,99
	17:00	5,76	5,39	0,37	0,00	1			1		1			1		0,99	0,99
	18:00	5,79	5,39	0,38	0,02	1			1		1			1		0,99	0,99
	19:00	5,79	5,32	0,44	0,03	1			1		1			1		0,99	0,99
20:00	6,05	5,65	0,38	0,03	1			1		1			1		0,99	0,99	
21:00	6,41	6,15	0,24	0,02	1			1		1		1	1		0,99	0,99	
22:00	6,13	5,88	0,23	0,02	1			1		1		1	1		0,99	0,99	
23:00	5,71	5,53	0,16	0,02	1			1		1			1		0,99	0,99	

Μη διαθεσιμότητα μονάδας λόγω συντήρησης
 Μη διαθεσιμότητα μονάδας λόγω βλάβης

ΗΣ ΙΚΑΡΙΑΣ		Απολογισμός Λειτουργίας									Σάββατο 5/8/2023					
		Αποδιδόμενη Ισχύς (MW)				2,00	2,52	1,70	0,60	0,60	0,90	0,90	2,30	0,60		
Η μ ε ρ α	Χρονική στιγμή	Πραγματικό Μέσο Ωριαίο Φορτίο (MW)	Θερμική Παραγωγή (MW)	Αιολική Παραγωγή (MW)	Παραγωγή ΥΒΣ (MW)	G1	G2	G3	G4	G5	G6	G7	G8	HZ	Εντολή περιορισμού των Αιολικών Πάρκων (MW)	Μέγιστη δυνατότητα απορρόφησης Αιολικής Παραγωγής (MW)
Σάββατο	00:00	5,23	5,01	0,19	0,03	1				1		1	1		0,99	0,99
	01:00	4,84	4,56	0,24	0,03	1				1		1	1		0,99	0,99
	02:00	4,51	4,18	0,30	0,03	1				1			1		0,99	0,99
	03:00	4,22	3,95	0,25	0,02	1				1			1		0,99	0,99
	04:00	4,11	3,78	0,32	0,01	1							1		0,99	0,99
	05:00	4,03	3,58	0,45	0,00	1								1	0,99	0,99
	06:00	3,92	3,37	0,53	0,02	1								1	0,99	0,99
	07:00	4,16	3,60	0,54	0,02	1								1	0,99	0,99
	08:00	4,54	4,10	0,42	0,02	1							1	1	0,99	0,99
	09:00	5,01	4,71	0,28	0,01	1							1	1	0,99	0,99
	10:00	5,46	5,22	0,23	0,00	1		1					1	1	0,99	0,99
	11:00	5,72	5,64	0,06	0,02	1		1					1	1	0,99	0,99
	12:00	5,89	5,88	0,00	0,01	1		1					1	1	0,99	0,99
	13:00	6,30	6,30	0,00	0,00	1		1					1	1	0,99	0,99
	14:00	6,27	6,27	0,00	0,00	1		1					1	1	0,99	0,99
	15:00	6,21	6,21	0,00	0,00	1		1					1	1	0,99	0,99
	16:00	5,98	5,98	0,00	0,00	1		1					1	1	0,95	0,99
	17:00	5,91	5,91	0,00	0,00	1		1					1	1	0,56	0,99
	18:00	5,99	5,99	0,00	0,00	1		1					1	1	0,16	0,99
	19:00	5,92	5,91	0,00	0,01	1		1					1	1	0,46	0,99
20:00	6,23	6,19	0,02	0,02	1		1					1	1	0,99	0,99	
21:00	6,56	6,43	0,12	0,02	1		1			1		1	1	0,99	0,99	
22:00	6,18	5,97	0,19	0,02	1		1			1		1	1	0,99	0,99	
23:00	5,94	5,49	0,42	0,03	1		1					1	1	0,99	0,99	

Παρατηρήσεις

Στο διάστημα 15:40-19:20 τα ΑΠ ήταν εκτός επικοινωνίας.

	Μη διαθεσιμότητα μονάδας λόγω συντήρησης
	Μη διαθεσιμότητα μονάδας λόγω βλάβης

ΗΣ ΙΚΑΡΙΑΣ		Απολογισμός Λειτουργίας									Κυριακή 6/8/2023					
		Αποδιδόμενη Ισχύς (MW)				2,00	2,52	1,70	0,60	0,60	0,90	0,90	2,30	0,60		
Περίοδος	Χρονική στιγμή	Πραγματικό Μέσο Ωριαίο Φορτίο (MW)	Θερμική Παραγωγή (MW)	Αιολική Παραγωγή (MW)	Παραγωγή ΥΒΣ (MW)	G1	G2	G3	G4	G5	G6	G7	G8	HZ	Εντολή περιορισμού των Αιολικών Πάρκων (MW)	Μέγιστη δυνατότητα απορρόφησης Αιολικής Παραγωγής (MW)
Κυριακή	00:00	5,54	4,86	0,66	0,01	1				1		1	1		0,99	0,99
	01:00	5,22	4,63	0,55	0,03	1				1		1	1		0,99	0,99
	02:00	4,83	4,35	0,45	0,03	1						1	1		0,99	0,99
	03:00	4,60	4,35	0,22	0,03	1						1	1		0,99	0,99
	04:00	4,49	4,34	0,12	0,03	1						1	1		0,99	0,99
	05:00	4,33	4,13	0,18	0,03	1						1	1		0,99	0,99
	06:00	4,21	3,97	0,22	0,03	1						1	1		0,99	0,99
	07:00	4,42	4,14	0,26	0,02	1						1	1		0,99	0,99
	08:00	4,72	4,62	0,09	0,01	1						1	1		0,99	0,99
	09:00	4,99	4,87	0,08	0,03	1						1	1		0,99	0,99
	10:00	5,12	4,95	0,16	0,02	1		1					1		0,99	0,99
	11:00	5,31	5,02	0,28	0,01	1		1					1		0,99	0,99
	12:00	5,56	5,36	0,19	0,01	1		1					1		0,99	0,99
	13:00	5,82	5,64	0,16	0,02	1		1					1		0,99	0,99
	14:00	5,80	5,55	0,24	0,02	1		1					1		0,99	0,99
	15:00	5,65	5,41	0,23	0,01	1		1					1		0,99	0,99
	16:00	5,38	5,34	0,03	0,01	1		1					1		0,99	0,99
	17:00	5,42	5,41	0,00	0,01	1		1			1		1		0,99	0,99
	18:00	5,45	5,42	0,02	0,01	1		1			1		1		0,99	0,99
	19:00	5,57	5,55	0,01	0,01	1		1			1		1		0,99	0,99
20:00	5,81	5,80	0,00	0,01	1		1			1		1		0,99	0,99	
21:00	6,10	6,10	0,00	0,01	1		1			1		1	1	0,99	0,99	
22:00	5,69	5,69	0,00	0,00	1		1			1		1	1	0,99	0,99	
23:00	5,28	5,27	0,00	0,01	1		1			1		1	1	0,99	0,99	

Μη διαθεσιμότητα μονάδας λόγω συντήρησης
 Μη διαθεσιμότητα μονάδας λόγω βλάβης

ΗΣ ΙΚΑΡΙΑΣ		Απολογισμός Λειτουργίας									Δευτέρα 7/8/2023						
		Αποδιδόμενη Ισχύς (MW)				2,00	2,52	1,70	0,60	0,60	0,90	0,90	2,30	0,60			
Η μ ε ρ α	Χρονική στιγμή	Πραγματικό Μέσο Ωριαίο Φορτίο (MW)	Θερμική Παραγωγή (MW)	Αιολική Παραγωγή (MW)	Παραγωγή ΥΒΣ (MW)	G1	G2	G3	G4	G5	G6	G7	G8	HZ	Εντολή περιορισμού των Αιολικών Πάρκων (MW)	Μέγιστη δυνατότητα απορρόφησης Αιολικής Παραγωγής (MW)	
Δευτέρα	00:00	4,82	4,81	0,00	0,00	1				1		1	1		0,97	0,97	
	01:00	4,50	4,48	0,01	0,01	1				1		1	1		0,99	0,99	
	02:00	4,20	4,20	0,00	0,00	1				1		1	1		0,98	0,98	
	03:00	4,02	4,01	0,00	0,01	1				1			1		0,99	0,99	
	04:00	3,95	3,90	0,03	0,02	1				1			1		0,99	0,99	
	05:00	3,89	3,87	0,00	0,02	1				1			1		0,99	0,99	
	06:00	3,90	3,87	0,01	0,02	1				1			1		0,99	0,99	
	07:00	4,15	3,70	0,05	0,39	1								1	1	0,87	0,87
	08:00	4,51	3,96	0,01	0,54	1							1	1		0,99	0,99
	09:00	5,07	4,54	0,00	0,53	1							1	1		0,99	0,99
	10:00	5,47	4,93	0,00	0,53	1		1					1	1		0,99	0,99
	11:00	5,69	5,15	0,00	0,54	1		1						1		0,99	0,99
	12:00	5,90	5,36	0,00	0,54	1		1						1		0,99	0,99
	13:00	6,13	5,58	0,00	0,55	1		1						1		0,99	0,99
	14:00	6,17	5,26	0,00	0,91	1		1						1		0,99	0,99
	15:00	5,95	5,03	0,00	0,92	1		1						1		0,99	0,99
	16:00	5,84	4,90	0,03	0,91	1		1						1		0,99	0,99
	17:00	5,70	4,77	0,02	0,91	1		1						1		0,99	0,99
	18:00	5,67	5,03	0,09	0,54	1		1						1		0,99	0,99
	19:00	5,78	4,95	0,29	0,54	1		1						1		0,99	0,99
20:00	6,02	5,01	0,46	0,56	1		1						1		0,99	0,99	
21:00	6,36	5,94	0,39	0,04	1		1					1	1		0,99	0,99	
22:00	5,97	5,67	0,27	0,03	1		1					1	1		0,99	0,99	
23:00	5,61	5,30	0,27	0,03	1		1					1	1		0,99	0,99	

Μη διαθεσιμότητα μονάδας λόγω συντήρησης
 Μη διαθεσιμότητα μονάδας λόγω βλάβης

ΗΣ ΙΚΑΡΙΑΣ		Απολογισμός Λειτουργίας									Τρίτη 8/8/2023					
		Αποδιδόμενη Ισχύς (MW)				2,00	2,52	1,70	0,60	0,60	0,90	0,90	2,30	0,60		
Η μ ε ρ α	Χρονική στιγμή	Πραγματικό Μέσο Ωριαίο Φορτίο (MW)	Θερμική Παραγωγή (MW)	Αιολική Παραγωγή (MW)	Παραγωγή ΥΒΣ (MW)	G1	G2	G3	G4	G5	G6	G7	G8	HZ	Εντολή περιορισμού των Αιολικών Πάρκων (MW)	Μέγιστη δυνατότητα απορρόφησης Αιολικής Παραγωγής (MW)
Τρίτη	00:00	5,24	4,93	0,28	0,03	1				1		1	1		0,98	0,98
	01:00	4,85	4,45	0,39	0,01	1				1		1	1		0,99	0,99
	02:00	4,44	4,04	0,38	0,03	1						1	1		0,99	0,99
	03:00	4,23	3,75	0,48	0,00	1						1	1		0,99	0,99
	04:00	4,07	3,39	0,66	0,02	1				1			1		0,99	0,99
	05:00	4,01	3,32	0,67	0,01	1							1		0,99	0,99
	06:00	3,92	3,29	0,63	0,00	1							1	1	0,99	0,99
	07:00	4,07	3,47	0,61	0,00	1							1		0,99	0,99
	08:00	4,46	4,04	0,41	0,01	1							1	1	0,99	0,99
	09:00	4,88	4,54	0,33	0,01	1							1	1	0,99	0,99
	10:00	5,36	4,78	0,57	0,01	1		1					1		0,99	0,99
	11:00	5,62	4,91	0,70	0,01	1		1					1		0,99	0,99
	12:00	5,76	4,81	0,95	0,00	1		1					1	1	0,99	0,99
	13:00	5,89	4,96	0,93	0,00	1		1					1		0,99	0,99
	14:00	5,79	4,86	0,93	0,00	1		1					1		0,99	0,99
	15:00	5,67	4,75	0,93	0,00	1		1					1	1	0,99	0,99
	16:00	5,52	4,59	0,93	0,00	1		1					1		0,99	0,99
	17:00	5,41	4,51	0,90	0,00	1		1					1		0,99	0,99
	18:00	5,58	4,72	0,85	0,02	1		1					1	1	0,99	0,99
	19:00	5,77	4,87	0,86	0,03	1		1					1	1	0,99	0,99
20:00	6,20	5,28	0,89	0,03	1		1					1	1	0,99	0,99	
21:00	6,36	5,45	0,89	0,02	1		1					1	1	0,99	0,99	
22:00	5,94	5,02	0,90	0,02	1		1					1	1	0,99	0,99	
23:00	5,53	4,59	0,93	0,02	1		1					1		0,99	0,99	

Μη διαθεσιμότητα μονάδας λόγω συντήρησης
 Μη διαθεσιμότητα μονάδας λόγω βλάβης

ΗΣ ΙΚΑΡΙΑΣ		Απολογισμός Λειτουργίας									Τετάρτη 9/8/2023					
		Αποδιδόμενη Ισχύς (MW)				2,00	2,52	1,70	0,60	0,60	0,90	0,90	2,30	0,60		
Η μ ε ρ α	Χρονική στιγμή	Πραγματικό Μέσο Ωριαίο Φορτίο (MW)	Θερμική Παραγωγή (MW)	Αιολική Παραγωγή (MW)	Παραγωγή ΥΒΣ (MW)	G1	G2	G3	G4	G5	G6	G7	G8	HZ	Εντολή περιορισμού των Αιολικών Πάρκων (MW)	Μέγιστη δυνατότητα απορρόφησης Αιολικής Παραγωγής (MW)
Τετάρτη	00:00	5,02	4,07	0,93	0,02	1		1					1		0,99	0,99
	01:00	4,67	3,72	0,92	0,03	1		1					1		0,99	0,99
	02:00	4,28	3,32	0,93	0,03	1		1		1					0,99	0,99
	03:00	4,05	3,09	0,93	0,03	1		1		1					0,99	0,99
	04:00	3,94	2,98	0,93	0,03	1		1		1					0,99	0,99
	05:00	3,80	2,85	0,93	0,02	1		1							0,99	0,99
	06:00	3,74	2,79	0,93	0,02	1		1							0,99	0,99
	07:00	3,93	2,50	0,93	0,50	1		1							0,99	0,99
	08:00	4,13	2,63	0,93	0,57	1		1							0,99	0,99
	09:00	4,51	3,00	0,93	0,58	1		1							0,99	0,99
	10:00	4,92	3,43	0,93	0,56	1		1		1					0,99	0,99
	11:00	5,23	3,74	0,93	0,56	1				1				1	0,99	0,99
	12:00	5,48	3,96	0,93	0,59	1				1				1	0,99	0,99
	13:00	5,61	4,11	0,93	0,57	1				1				1	0,99	0,99
	14:00	5,51	4,01	0,93	0,58	1				1				1	0,99	0,99
	15:00	5,22	3,71	0,92	0,58	1				1				1	0,99	0,99
	16:00	5,01	3,93	0,93	0,16	1							1	1	0,99	0,99
	17:00	4,98	4,05	0,93	0,00	1							1	1	0,99	0,99
	18:00	5,20	4,27	0,93	0,00	1							1	1	0,99	0,99
	19:00	5,46	4,53	0,93	0,00	1							1	1	0,99	0,99
20:00	5,92	4,97	0,93	0,01	1		1		1				1	0,99	0,99	
21:00	6,06	5,12	0,93	0,01	1		1		1				1	0,99	0,99	
22:00	5,59	4,64	0,93	0,02	1		1		1				1	0,99	0,99	
23:00	5,24	4,29	0,93	0,02	1		1		1				1	0,99	0,99	

Στις 16:15 σημειώθηκε σφάλμα στις διασυνδετικές του ΥΕΕΙ και οι εργασίες αποκατάστασης ολοκληρώθηκαν στις 22:40.

	Μη διαθεσιμότητα μονάδας λόγω συντήρησης
	Μη διαθεσιμότητα μονάδας λόγω βλάβης

ΗΣ ΙΚΑΡΙΑΣ		Απολογισμός Λειτουργίας									Πέμπτη 10/8/2023					
		Αποδιδόμενη Ισχύς (MW)				2,00	2,52	1,70	0,60	0,60	0,90	0,90	2,30	0,60		
Η μ ε ρ α	Χρονική στιγμή	Πραγματικό Μέσο Ωριαίο Φορτίο (MW)	Θερμική Παραγωγή (MW)	Αιολική Παραγωγή (MW)	Παραγωγή ΥΒΣ (MW)	G1	G2	G3	G4	G5	G6	G7	G8	HZ	Εντολή περιορισμού των Αιολικών Πάρκων (MW)	Μέγιστη δυνατότητα απορρόφησης Αιολικής Παραγωγής (MW)
Πέμπτη	00:00	4,80	3,83	0,93	0,03			1		1			1		0,99	0,99
	01:00	4,30	3,35	0,92	0,03			1					1		0,99	0,99
	02:00	3,92	2,99	0,90	0,03			1					1		0,99	0,99
	03:00	3,83	2,89	0,91	0,02			1					1		0,99	0,99
	04:00	3,55	2,62	0,91	0,02							1	1		0,98	0,98
	05:00	3,43	2,49	0,92	0,02							1	1		0,99	0,99
	06:00	3,49	2,54	0,92	0,03							1	1		0,99	0,99
	07:00	3,59	2,39	0,71	0,50							1	1		0,94	0,96
	08:00	4,00	2,92	0,52	0,56					1		1	1		0,79	0,99
	09:00	4,36	2,99	0,82	0,56					1		1	1		0,86	0,99
	10:00	4,87	3,41	0,90	0,56			1						1	0,99	0,99
	11:00	5,13	4,06	0,50	0,56			1			1			1	0,73	0,99
	12:00	5,44	3,65	0,87	0,92			1			1			1	0,97	0,99
	13:00	5,64	3,93	0,78	0,93			1			1			1	0,99	0,99
	14:00	5,52	3,69	0,89	0,93			1					1	1	0,99	0,99
	15:00	5,21	3,35	0,92	0,94			1						1	0,99	0,99
	16:00	4,96	3,47	0,91	0,57			1						1	0,99	0,99
	17:00	4,97	3,48	0,93	0,56			1						1	0,99	0,99
	18:00	5,16	3,68	0,92	0,56			1						1	0,99	0,99
	19:00	5,43	3,99	0,89	0,56			1					1	1	0,99	0,99
20:00	5,74	4,37	0,80	0,57			1					1	1	0,99	0,99	
21:00	6,01	5,08	0,90	0,02		1		1					1	0,99	0,99	
22:00	5,54	4,72	0,81	0,01		1		1					1	0,99	0,99	
23:00	5,08	4,19	0,88	0,02		1		1					1	0,99	0,99	

Στα διαστήματα 08:00-10:00 και 12:00-13:00 πραγματοποιήθηκαν εργασίες στο δίκτυο.

	Μη διαθεσιμότητα μονάδας λόγω συντήρησης
	Μη διαθεσιμότητα μονάδας λόγω βλάβης



ΗΣ ΙΚΑΡΙΑΣ		Απολογισμός Λειτουργίας									Παρασκευή 11/8/2023					
		Αποδιδόμενη Ισχύς (MW)				2,00	2,52	1,70	0,60	0,60	0,90	0,90	2,30	0,60		
Η μ ε ρ α	Χρονική στιγμή	Πραγματικό Μέσο Ωριαίο Φορτίο (MW)	Θερμική Παραγωγή (MW)	Αιολική Παραγωγή (MW)	Παραγωγή ΥΒΣ (MW)	G1	G2	G3	G4	G5	G6	G7	G8	HZ	Εντολή περιορισμού των Αιολικών Πάρκων (MW)	Μέγιστη δυνατότητα απορρόφησης Αιολικής Παραγωγής (MW)
Παρασκευή	00:00	4,60	3,67	0,91	0,02	1		1				1			0,99	0,99
	01:00	4,19	3,26	0,89	0,04	1		1							0,99	0,99
	02:00	3,83	2,87	0,93	0,04	1		1							0,99	0,99
	03:00	3,60	2,65	0,93	0,03	1		1							0,99	0,99
	04:00	3,46	2,57	0,86	0,03	1		1							0,99	0,99
	05:00	3,42	2,46	0,93	0,02	1		1							0,99	0,99
	06:00	3,43	2,49	0,92	0,02	1		1							0,99	0,99
	07:00	3,64	2,30	0,85	0,49	1							1		0,99	0,99
	08:00	3,94	2,61	0,79	0,55	1							1		0,99	0,99
	09:00	4,34	2,94	0,84	0,55	1				1			1		0,99	0,99
	10:00	4,77	3,46	0,76	0,56	1								1	0,99	0,99
	11:00	5,04	3,62	0,85	0,56	1								1	0,99	0,99
	12:00	5,27	3,68	0,84	0,75	1								1	0,99	0,99
	13:00	5,51	3,91	0,85	0,76	1								1	0,99	0,99
	14:00	5,42	3,75	0,92	0,75	1								1	0,99	0,99
	15:00	5,16	3,65	0,93	0,58	1								1	0,99	0,99
	16:00	4,89	3,39	0,93	0,58	1								1	0,99	0,99
	17:00	4,88	3,37	0,92	0,59	1								1	0,99	0,99
	18:00	5,14	3,46	0,92	0,76	1								1	0,99	0,99
	19:00	5,35	3,55	0,87	0,94	1								1	0,99	0,99
20:00	5,89	4,09	0,87	0,94	1								1	0,99	0,99	
21:00	5,90	4,91	0,89	0,10	1			1					1	0,99	0,99	
22:00	5,38	4,45	0,91	0,02	1			1					1	0,99	0,99	
23:00	4,96	4,04	0,90	0,02	1								1	0,99	0,99	

Μη διαθεσιμότητα μονάδας λόγω συντήρησης
 Μη διαθεσιμότητα μονάδας λόγω βλάβης



ΗΣ ΙΚΑΡΙΑΣ		Απολογισμός Λειτουργίας									Σάββατο 12/8/2023					
		Αποδιδόμενη Ισχύς (MW)				2,00	2,52	1,70	0,60	0,60	0,90	0,90	2,30	0,60		
Η μ ε ρ α	Χρονική στιγμή	Πραγματικό Μέσο Ωριαίο Φορτίο (MW)	Θερμική Παραγωγή (MW)	Αιολική Παραγωγή (MW)	Παραγωγή ΥΒΣ (MW)	G1	G2	G3	G4	G5	G6	G7	G8	HZ	Εντολή περιορισμού των Αιολικών Πάρκων (MW)	Μέγιστη δυνατότητα απορρόφησης Αιολικής Παραγωγής (MW)
Σάββατο	00:00	4,48	3,55	0,91	0,02	1							1		0,98	0,99
	01:00	4,10	3,23	0,86	0,01	1							1		0,99	0,99
	02:00	3,71	2,83	0,87	0,01	1		1							0,99	0,99
	03:00	3,56	2,66	0,89	0,01	1		1							0,99	0,99
	04:00	3,43	2,58	0,84	0,01	1							1		0,99	0,99
	05:00	3,36	2,52	0,83	0,01	1							1		0,98	0,98
	06:00	3,30	2,43	0,85	0,01	1							1		0,98	0,98
	07:00	3,50	2,13	0,88	0,48	1							1		0,99	0,99
	08:00	3,86	2,49	0,82	0,55	1							1		0,99	0,99
	09:00	4,19	2,89	0,75	0,55	1				1			1		0,99	0,99
	10:00	4,60	3,37	0,67	0,56	1								1	0,99	0,99
	11:00	4,99	3,76	0,67	0,56	1								1	0,99	0,99
	12:00	5,18	3,91	0,71	0,57	1								1	0,99	0,99
	13:00	5,35	3,95	0,65	0,75	1								1	0,99	0,99
	14:00	5,37	3,96	0,68	0,73	1								1	0,99	0,99
	15:00	5,24	3,96	0,71	0,57	1								1	0,99	0,99
	16:00	4,95	3,88	0,51	0,57	1								1	0,99	0,99
	17:00	4,85	3,77	0,51	0,56	1								1	0,99	0,99
	18:00	5,12	3,95	0,61	0,57	1								1	0,99	0,99
	19:00	5,43	4,08	0,61	0,73	1								1	0,99	0,99
20:00	5,83	4,40	0,69	0,75	1							1	1	0,99	0,99	
21:00	5,96	4,60	0,62	0,75	1							1	1	0,99	0,99	
22:00	5,56	5,02	0,51	0,03	1							1	1	0,99	0,99	
23:00	5,17	4,55	0,62	0,00	1							1	1	0,99	0,99	

Μη διαθεσιμότητα μονάδας λόγω συντήρησης
 Μη διαθεσιμότητα μονάδας λόγω βλάβης

ΗΣ ΙΚΑΡΙΑΣ		Απολογισμός Λειτουργίας									Κυριακή 13/8/2023					
		Αποδιδόμενη Ισχύς (MW)				2,00	2,52	1,70	0,60	0,60	0,90	0,90	2,30	0,60		
Η μ ε ρ α	Χρονική στιγμή	Πραγματικό Μέσο Ωριαίο Φορτίο (MW)	Θερμική Παραγωγή (MW)	Αιολική Παραγωγή (MW)	Παραγωγή ΥΒΣ (MW)	G1	G2	G3	G4	G5	G6	G7	G8	HZ	Εντολή περιορισμού των Αιολικών Πάρκων (MW)	Μέγιστη δυνατότητα απορρόφησης Αιολικής Παραγωγής (MW)
Κυριακή	00:00	4,79	4,18	0,60	0,01	1							1		0,99	0,99
	01:00	4,42	3,97	0,44	0,01	1							1		0,99	0,99
	02:00	3,99	3,69	0,29	0,02	1							1		0,98	0,98
	03:00	3,81	3,65	0,16	0,00	1		1							0,99	0,99
	04:00	3,67	3,41	0,26	0,00	1		1							0,99	0,99
	05:00	3,61	3,06	0,55	0,00	1		1							0,99	0,99
	06:00	3,56	2,85	0,71	0,00	1		1							0,99	0,99
	07:00	3,73	2,96	0,77	0,00	1		1							0,99	0,99
	08:00	4,06	3,30	0,75	0,00	1		1					1		0,99	0,99
	09:00	4,45	3,84	0,61	0,00	1		1					1		0,99	0,99
	10:00	4,77	4,18	0,58	0,01	1		1					1		0,99	0,99
	11:00	4,87	4,22	0,64	0,01	1		1			1		1		0,99	0,99
	12:00	5,18	4,72	0,46	0,00	1		1			1		1		0,99	0,99
	13:00	5,43	5,18	0,24	0,00	1		1			1	1	1		0,99	0,99
	14:00	5,29	5,03	0,26	0,00	1		1			1	1	1		0,99	0,99
	15:00	5,11	4,80	0,30	0,00	1		1			1	1	1		0,99	0,99
	16:00	4,97	4,69	0,28	0,00	1		1			1		1		0,99	0,99
	17:00	4,95	4,60	0,35	0,00	1		1			1		1		0,99	0,99
	18:00	5,16	4,56	0,60	0,00	1		1			1		1		0,99	0,99
	19:00	5,35	4,65	0,70	0,00	1		1			1		1		0,99	0,99
20:00	5,83	5,12	0,71	0,00	1		1			1	1	1		0,99	0,99	
21:00	5,99	5,33	0,66	0,00	1		1			1	1	1		0,99	0,99	
22:00	5,75	5,27	0,48	0,00	1		1			1	1	1		0,99	0,99	
23:00	5,30	4,91	0,40	0,00	1		1			1	1	1		0,99	0,99	

 Μη διαθεσιμότητα μονάδας λόγω συντήρησης
 Μη διαθεσιμότητα μονάδας λόγω βλάβης

ΗΣ ΙΚΑΡΙΑΣ		Απολογισμός Λειτουργίας									Δευτέρα 14/8/2023					
		Αποδιδόμενη Ισχύς (MW)				2,00	2,52	1,70	0,60	0,60	0,90	0,90	2,30	0,60		
Η π ε ρ α	Χρονική στιγμή	Πραγματικό Μέσο Ωριαίο Φορτίο (MW)	Θερμική Παραγωγή (MW)	Αιολική Παραγωγή (MW)	Παραγωγή ΥΒΣ (MW)	G1	G2	G3	G4	G5	G6	G7	G8	HZ	Εντολή περιορισμού των Αιολικών Πάρκων (MW)	Μέγιστη δυνατότητα απορρόφησης Αιολικής Παραγωγής (MW)
Δευτέρα	00:00	4,96	4,58	0,36	0,02	1		1		1	1	1			0,99	0,99
	01:00	4,56	4,14	0,40	0,02	1		1		1		1			0,99	0,99
	02:00	4,17	3,72	0,43	0,01	1		1		1					0,99	0,99
	03:00	3,98	3,52	0,44	0,01	1		1		1					0,99	0,99
	04:00	3,86	3,55	0,30	0,01	1		1							0,99	0,99
	05:00	3,77	3,46	0,30	0,00	1		1							0,99	0,99
	06:00	3,76	3,46	0,30	0,00	1		1							0,99	0,99
	07:00	3,90	3,58	0,32	0,00	1		1			1				0,99	0,99
	08:00	4,36	4,07	0,29	0,00	1		1						1	0,98	0,98
	09:00	4,81	4,46	0,34	0,00	1		1						1	0,99	0,99
	10:00	5,23	4,85	0,38	0,00	1		1						1	0,99	0,99
	11:00	5,64	5,35	0,29	0,00	1		1						1	0,99	0,99
	12:00	5,83	5,51	0,32	0,00	1		1			1			1	0,99	0,99
	13:00	6,04	5,76	0,28	0,00	1		1			1			1	0,99	0,99
	14:00	5,97	5,70	0,26	0,00	1		1			1			1	0,99	0,99
	15:00	5,77	5,38	0,39	0,00	1		1			1			1	0,99	0,99
	16:00	5,57	4,95	0,61	0,00	1		1						1	0,99	0,99
	17:00	5,54	4,76	0,78	0,00	1		1						1	0,99	0,99
	18:00	5,64	4,80	0,84	0,00	1		1						1	0,99	0,99
	19:00	5,86	5,09	0,76	0,00	1		1						1	0,99	0,99
20:00	6,24	5,49	0,75	0,00	1		1					1	1	0,99	0,99	
21:00	6,41	5,75	0,66	0,00	1		1					1	1	0,99	0,99	
22:00	6,06	5,55	0,51	0,00	1		1					1	1	0,99	0,99	
23:00	5,64	5,24	0,39	0,00	1		1						1	0,99	0,99	

 Μη διαθεσιμότητα μονάδας λόγω συντήρησης
 Μη διαθεσιμότητα μονάδας λόγω βλάβης

ΗΣ ΙΚΑΡΙΑΣ		Απολογισμός Λειτουργίας									Τρίτη 15/8/2023					
		Αποδιδόμενη Ισχύς (MW)				2,00	2,52	1,70	0,60	0,60	0,90	0,90	2,30	0,60		
Η μ ε ρ α	Χρονική στιγμή	Πραγματικό Μέσο Ωριαίο Φορτίο (MW)	Θερμική Παραγωγή (MW)	Αιολική Παραγωγή (MW)	Παραγωγή ΥΒΣ (MW)	G1	G2	G3	G4	G5	G6	G7	G8	HZ	Εντολή περιορισμού των Αιολικών Πάρκων (MW)	Μέγιστη δυνατότητα απορρόφησης Αιολικής Παραγωγής (MW)
Τρίτη	00:00	5,27	4,89	0,38	0,00	1		1					1		0,99	0,99
	01:00	4,90	4,54	0,36	0,00	1		1					1		0,99	0,99
	02:00	4,55	4,08	0,46	0,00	1							1		0,99	0,99
	03:00	4,28	3,76	0,51	0,01	1							1		0,99	0,99
	04:00	4,10	3,46	0,64	0,00	1							1		0,99	0,99
	05:00	4,01	3,23	0,76	0,01	1							1		0,99	0,99
	06:00	3,89	3,20	0,69	0,00	1							1		0,99	0,99
	07:00	4,03	3,47	0,56	0,00	1							1		0,99	0,99
	08:00	4,43	3,77	0,66	0,00	1							1		0,99	0,99
	09:00	4,84	4,35	0,49	0,00	1				1			1		0,99	0,99
	10:00	5,10	4,65	0,45	0,00	1				1			1		0,99	0,99
	11:00	5,23	4,67	0,56	0,00	1							1	1	0,99	0,99
	12:00	5,44	4,80	0,63	0,00	1							1	1	0,99	0,99
	13:00	5,58	4,83	0,74	0,00	1							1	1	0,99	0,99
	14:00	5,36	4,43	0,93	0,00	1							1	1	0,99	0,99
	15:00	5,02	4,08	0,92	0,02	1					1		1		0,99	0,99
	16:00	4,92	3,98	0,93	0,02	1					1		1		0,99	0,99
	17:00	4,80	3,87	0,93	0,00	1					1		1		0,99	0,99
	18:00	4,78	3,84	0,93	0,01	1					1		1		0,99	0,99
	19:00	4,89	3,96	0,93	0,01	1					1		1		0,99	0,99
20:00	5,25	4,33	0,93	0,00	1					1		1		0,99	0,99	
21:00	5,38	4,45	0,93	0,00	1					1		1	1	0,99	0,99	
22:00	5,01	4,15	0,86	0,00	1					1		1		0,99	0,99	
23:00	4,76	4,03	0,73	0,00	1							1		0,99	0,99	

Μη διαθεσιμότητα μονάδας λόγω συντήρησης
 Μη διαθεσιμότητα μονάδας λόγω βλάβης

ΗΣ ΙΚΑΡΙΑΣ		Απολογισμός Λειτουργίας									Τετάρτη 16/8/2023					
		Αποδιδόμενη Ισχύς (MW)				2,00	2,52	1,70	0,60	0,60	0,90	0,90	2,30	0,60		
Η μ ε ρ α	Χρονική στιγμή	Πραγματικό Μέσο Ωριαίο Φορτίο (MW)	Θερμική Παραγωγή (MW)	Αιολική Παραγωγή (MW)	Παραγωγή ΥΒΣ (MW)	G1	G2	G3	G4	G5	G6	G7	G8	HZ	Εντολή περιορισμού των Αιολικών Πάρκων (MW)	Μέγιστη δυνατότητα απορρόφησης Αιολικής Παραγωγής (MW)
Τετάρτη	00:00	4,49	3,76	0,73	0,00	1							1		0,99	0,99
	01:00	4,27	3,49	0,78	0,00	1							1		0,99	0,99
	02:00	4,11	3,17	0,93	0,01	1		1							0,99	0,99
	03:00	3,87	2,92	0,93	0,02	1		1							0,99	0,99
	04:00	3,81	2,88	0,93	0,00	1		1							0,99	0,99
	05:00	3,78	2,86	0,93	0,00	1		1							0,99	0,99
	06:00	3,70	2,77	0,93	0,00	1		1							0,99	0,99
	07:00	3,87	3,03	0,85	0,00	1		1							0,99	0,99
	08:00	4,26	3,45	0,81	0,00	1		1			1				0,99	0,99
	09:00	4,80	3,90	0,90	0,00	1		1			1				0,99	0,99
	10:00	5,21	4,31	0,89	0,02	1		1					1		0,99	0,99
	11:00	5,59	4,70	0,88	0,01	1		1						1	0,99	0,99
	12:00	5,86	4,96	0,90	0,00	1		1						1	0,99	0,99
	13:00	6,09	5,20	0,89	0,00	1		1						1	0,99	0,99
	14:00	6,02	5,10	0,92	0,00	1		1						1	0,99	0,99
	15:00	5,69	4,76	0,93	0,00	1		1						1	0,99	0,99
	16:00	5,49	4,54	0,93	0,02	1		1						1	0,99	0,99
	17:00	5,47	4,52	0,93	0,02	1		1						1	0,99	0,99
	18:00	5,53	4,58	0,93	0,02	1		1						1	0,99	0,99
	19:00	5,66	4,72	0,93	0,01	1		1						1	0,99	0,99
20:00	6,26	5,32	0,93	0,02	1		1						1	0,99	0,99	
21:00	6,40	5,46	0,93	0,01	1		1			1			1	0,99	0,99	
22:00	5,87	4,94	0,92	0,01	1		1						1	0,99	0,99	
23:00	5,49	4,64	0,85	0,00	1		1						1	0,99	0,99	

Μη διαθεσιμότητα μονάδας λόγω συντήρησης
 Μη διαθεσιμότητα μονάδας λόγω βλάβης

ΗΣ ΙΚΑΡΙΑΣ		Απολογισμός Λειτουργίας									Πέμπτη 17/8/2023					
		Αποδιδόμενη Ισχύς (MW)				2,00	2,52	1,70	0,60	0,60	0,90	0,90	2,30	0,60		
Η μ ε ρ α	Χρονική στιγμή	Πραγματικό Μέσο Ωριαίο Φορτίο (MW)	Θερμική Παραγωγή (MW)	Αιολική Παραγωγή (MW)	Παραγωγή ΥΒΣ (MW)	G1	G2	G3	G4	G5	G6	G7	G8	HZ	Εντολή περιορισμού των Αιολικών Πάρκων (MW)	Μέγιστη δυνατότητα απορρόφησης Αιολικής Παραγωγής (MW)
Πέμπτη	00:00	5,12	4,24	0,88	0,00	1		1					1		0,99	0,99
	01:00	4,73	4,00	0,72	0,01	1		1					1		0,78	0,99
	02:00	4,46	3,86	0,59	0,01	1		1					1		0,73	0,99
	03:00	4,21	3,47	0,74	0,00	1		1							0,93	0,99
	04:00	4,02	3,18	0,83	0,01	1		1							0,99	0,99
	05:00	3,95	3,16	0,77	0,02	1		1							0,99	0,99
	06:00	3,88	3,16	0,71	0,00	1		1							0,99	0,99
	07:00	4,03	3,30	0,72	0,00	1		1							0,99	0,99
	08:00	4,48	3,76	0,71	0,01	1		1					1		0,99	0,99
	09:00	5,05	4,45	0,58	0,01	1		1		1			1		0,99	0,99
	10:00	5,41	4,68	0,72	0,01	1		1		1			1		0,99	0,99
	11:00	5,73	4,94	0,79	0,00	1		1						1	0,99	0,99
	12:00	6,08	5,45	0,63	0,00	1		1						1	0,99	0,99
	13:00	6,22	5,36	0,86	0,00	1		1						1	0,99	0,99
	14:00	6,18	5,30	0,88	0,01	1		1						1	0,99	0,99
	15:00	5,77	4,90	0,87	0,00	1		1						1	0,99	0,99
	16:00	5,71	4,98	0,73	0,00	1		1						1	0,99	0,99
	17:00	5,57	5,14	0,42	0,01	1		1						1	0,99	0,99
	18:00	5,71	5,26	0,45	0,00	1		1		1				1	0,99	0,99
	19:00	5,94	5,33	0,60	0,01	1		1		1				1	0,99	0,99
20:00	6,43	5,72	0,70	0,01	1		1		1				1	0,99	0,99	
21:00	6,58	6,15	0,42	0,01	1		1		1			1	1	0,99	0,99	
22:00	6,03	5,72	0,30	0,01	1		1					1	1	0,99	0,99	
23:00	5,69	5,52	0,15	0,01	1		1					1	1	0,99	0,99	

Στο διάστημα 01:12-03:11 πραγματοποιήθηκε διαδοχικά πλήση των υπερπληρωτών των μονάδων G1, G3 και G8.

	Μη διαθεσιμότητα μονάδας λόγω συντήρησης
	Μη διαθεσιμότητα μονάδας λόγω βλάβης

ΗΣ ΙΚΑΡΙΑΣ		Απολογισμός Λειτουργίας									Παρασκευή 18/8/2023					
		Αποδιδόμενη Ισχύς (MW)				2,20	2,52	1,70	0,60	0,60	1,00	1,00	2,30	1,00		
Η μ ε ρ α	Χρονική στιγμή	Πραγματικό Μέσο Ωριαίο Φορτίο (MW)	Θερμική Παραγωγή (MW)	Αιολική Παραγωγή (MW)	Παραγωγή ΥΒΣ (MW)	G1	G2	G3	G4	G5	G6	G7	G8	HZ	Εντολή περιορισμού των Αιολικών Πάρκων (MW)	Μέγιστη δυνατότητα απορρόφησης Αιολικής Παραγωγής (MW)
Παρασκευή	00:00	5,20	5,07	0,12	0,01	1		1				1	1		0,99	0,99
	01:00	4,74	4,62	0,11	0,01	1		1					1		0,99	0,99
	02:00	4,38	4,28	0,09	0,01	1						1	1		0,99	0,99
	03:00	4,14	4,00	0,12	0,01	1				1			1		0,99	0,99
	04:00	4,03	3,82	0,21	0,01	1							1		0,99	0,99
	05:00	3,97	3,62	0,35	0,01	1							1		0,99	0,99
	06:00	3,83	3,36	0,45	0,01	1							1	1	0,99	0,99
	07:00	4,08	3,73	0,35	0,00	1							1		0,99	0,99
	08:00	4,46	4,05	0,41	0,00	1						1	1	1	0,97	0,97
	09:00	5,09	4,72	0,37	0,00			1			1	1	1	1	0,99	0,99
	10:00	5,56	5,16	0,40	0,01			1			1	1	1	1	0,99	0,99
	11:00	5,82	5,30	0,51	0,01			1	1	1	1	1	1	1	0,99	0,99
	12:00	5,94	5,45	0,48	0,01			1	1	1	1	1	1	1	0,99	0,99
	13:00	6,10	5,72	0,37	0,01			1	1	1	1	1	1	1	0,99	0,99
	14:00	6,07	5,90	0,15	0,01			1	1	1	1	1	1	1	0,99	0,99
	15:00	5,82	5,71	0,10	0,01			1	1	1	1	1	1	1	0,99	0,99
	16:00	5,77	5,54	0,23	0,00			1	1	1	1	1	1	1	0,99	0,99
	17:00	5,68	5,06	0,62	0,00			1			1	1	1	1	0,99	0,99
	18:00	5,64	4,95	0,69	0,01	1		1			1	1	1	1	0,99	0,99
	19:00	6,03	5,46	0,56	0,01	1		1			1			1	0,99	0,99
20:00	6,57	6,23	0,33	0,01	1		1			1		1	1	0,99	0,99	
21:00	6,68	6,56	0,11	0,01	1		1			1		1	1	0,99	0,99	
22:00	6,10	6,06	0,03	0,01	1		1			1		1	1	0,99	0,99	
23:00	5,72	5,71	0,00	0,01	1		1					1	1	0,99	0,99	

Στο διάστημα 01:12-03:11 πραγματοποιήθηκε διαδοχικά πλύση των υπερπληρωτών των μονάδων G1, G3 και G8.

	Μη διαθεσιμότητα μονάδας λόγω συντήρησης
	Μη διαθεσιμότητα μονάδας λόγω βλάβης

ΗΣ ΙΚΑΡΙΑΣ		Απολογισμός Λειτουργίας									Σάββατο 19/8/2023					
		Αποδιδόμενη Ισχύς (MW)				2,20	2,52	1,70	0,60	0,60	1,00	1,00	2,30	1,00		
Η μ ε ρ α	Χρονική στιγμή	Πραγματικό Μέσο Ωριαίο Φορτίο (MW)	Θερμική Παραγωγή (MW)	Αιολική Παραγωγή (MW)	Παραγωγή ΥΒΣ (MW)	G1	G2	G3	G4	G5	G6	G7	G8	HZ	Εντολή περιορισμού των Αιολικών Πάρκων (MW)	Μέγιστη δυνατότητα απορρόφησης Αιολικής Παραγωγής (MW)
Σάββατο	00:00	5,36	5,35	0,00	0,01	1		1				1	1		0,99	0,99
	01:00	4,88	4,86	0,01	0,01	1		1					1		0,99	0,99
	02:00	4,54	4,52	0,01	0,01	1		1					1		0,99	0,99
	03:00	4,27	4,13	0,12	0,01	1							1		0,99	0,99
	04:00	4,15	3,81	0,33	0,01	1							1		0,99	0,99
	05:00	4,04	3,76	0,26	0,01	1							1		0,99	0,99
	06:00	3,91	3,62	0,27	0,01	1							1		0,99	0,99
	07:00	4,05	3,66	0,38	0,01	1							1		0,99	0,99
	08:00	4,41	4,23	0,16	0,02	1							1		0,99	0,99
	09:00	4,85	4,74	0,09	0,01	1				1			1		0,99	0,99
	10:00	5,32	5,10	0,22	0,01	1		1					1		0,99	0,99
	11:00	5,71	5,55	0,15	0,00	1		1					1		0,99	0,99
	12:00	5,93	5,80	0,13	0,00	1		1		1			1		0,99	0,99
	13:00	6,10	5,64	0,45	0,01	1		1		1			1		0,99	0,99
	14:00	6,06	5,84	0,21	0,01	1		1		1			1		0,99	0,99
	15:00	5,96	5,63	0,33	0,00	1		1		1			1		0,99	0,99
	16:00	5,64	5,46	0,18	0,00	1		1		1			1		0,99	0,99
	17:00	5,49	5,28	0,20	0,01	1		1		1			1		0,99	0,99
	18:00	5,60	5,33	0,26	0,01	1		1		1			1		0,99	0,99
	19:00	5,74	5,02	0,72	0,00	1		1		1			1		0,99	0,99
20:00	6,35	5,61	0,73	0,01	1		1		1			1		0,99	0,99	
21:00	6,30	5,81	0,47	0,01	1		1		1			1		0,99	0,99	
22:00	5,88	5,48	0,39	0,01	1		1		1			1		0,99	0,99	
23:00	5,43	5,13	0,29	0,01	1		1		1			1		0,99	0,99	

Στο διάστημα 01:12-03:11 πραγματοποιήθηκε διαδοχικά πλήση των υπερπληρωτών των μονάδων G1, G3 και G8.

	Μη διαθεσιμότητα μονάδας λόγω συντήρησης
	Μη διαθεσιμότητα μονάδας λόγω βλάβης

ΗΣ ΙΚΑΡΙΑΣ		Απολογισμός Λειτουργίας									Κυριακή 20/8/2023					
		Αποδιδόμενη Ισχύς (MW)				2,20	2,52	1,70	0,60	0,60	1,00	1,00	2,30	1,00		
Η π ε ρ α	Χρονική στιγμή	Πραγματικό Μέσο Ωριαίο Φορτίο (MW)	Θερμική Παραγωγή (MW)	Αιολική Παραγωγή (MW)	Παραγωγή ΥΒΣ (MW)	G1	G2	G3	G4	G5	G6	G7	G8	HZ	Εντολή περιορισμού των Αιολικών Πάρκων (MW)	Μέγιστη δυνατότητα απορρόφησης Αιολικής Παραγωγής (MW)
Κυριακή	00:00	5,10	5,00	0,09	0,01	1		1					1		0,99	0,99
	01:00	4,69	4,64	0,03	0,01	1		1					1		0,99	0,99
	02:00	4,37	4,22	0,14	0,01	1				1			1		0,99	0,99
	03:00	4,12	3,98	0,13	0,00	1				1			1		0,99	0,99
	04:00	3,99	3,43	0,56	0,00	1							1		0,99	0,99
	05:00	3,88	3,38	0,50	0,00	1							1		0,99	0,99
	06:00	3,80	3,13	0,67	0,00	1							1		0,99	0,99
	07:00	4,01	3,29	0,72	0,00	1							1		0,99	0,99
	08:00	4,23	3,59	0,64	0,00	1							1		0,99	0,99
	09:00	4,65	3,88	0,77	0,00	1							1		0,99	0,99
	10:00	4,90	4,23	0,67	0,00	1					1			1	0,99	0,99
	11:00	5,13	4,44	0,68	0,00	1					1			1	0,99	0,99
	12:00	5,54	4,92	0,61	0,00	1					1		1	1	0,99	0,99
	13:00	5,76	5,20	0,55	0,00	1					1		1	1	0,99	0,99
	14:00	5,67	5,25	0,42	0,00	1			1					1	0,99	0,99
	15:00	5,46	5,15	0,31	0,00	1			1					1	0,99	0,99
	16:00	5,28	4,83	0,46	0,00	1			1					1	0,99	0,99
	17:00	5,24	4,61	0,63	0,00	1			1					1	0,99	0,99
	18:00	5,33	4,61	0,72	0,00	1			1					1	0,99	0,99
	19:00	5,52	4,85	0,68	0,00	1			1					1	0,99	0,99
20:00	5,96	5,26	0,70	0,00	1			1				1	1	0,99	0,99	
21:00	6,15	5,45	0,70	0,00	1			1				1	1	0,99	0,99	
22:00	5,76	5,11	0,65	0,00	1			1				1	1	0,99	0,99	
23:00	5,40	4,83	0,56	0,01	1			1					1	0,99	0,99	

Στο διάστημα 01:12-03:11 πραγματοποιήθηκε διαδοχικά πλήση των υπερπληρωτών των μονάδων G1, G3 και G8.

	Μη διαθεσιμότητα μονάδας λόγω συντήρησης
	Μη διαθεσιμότητα μονάδας λόγω βλάβης

ΗΣ ΙΚΑΡΙΑΣ		Απολογισμός Λειτουργίας									Δευτέρα 21/8/2023					
		Αποδιδόμενη Ισχύς (MW)				2,20	2,52	1,70	0,60	0,60	1,00	1,00	2,30	1,00		
Η ε ρ α	Χρονική στιγμή	Πραγματικό Μέσο Ωριαίο Φορτίο (MW)	Θερμική Παραγωγή (MW)	Αιολική Παραγωγή (MW)	Παραγωγή ΥΒΣ (MW)	G1	G2	G3	G4	G5	G6	G7	G8	HZ	Εντολή περιορισμού των Αιολικών Πάρκων (MW)	Μέγιστη δυνατότητα απορρόφησης Αιολικής Παραγωγής (MW)
Δευτέρα	00:00	5,00	4,34	0,65	0,02	1		1					1		0,99	0,99
	01:00	4,64	3,90	0,73	0,01	1		1					1		0,99	0,99
	02:00	4,30	3,51	0,77	0,01	1		1					1		0,99	0,99
	03:00	4,14	3,34	0,79	0,01	1		1					1		0,98	0,98
	04:00	3,99	3,24	0,74	0,01	1		1		1					0,99	0,99
	05:00	3,91	3,17	0,72	0,01	1		1		1					0,99	0,99
	06:00	3,85	3,12	0,72	0,01	1		1		1					0,99	0,99
	07:00	3,97	3,30	0,66	0,01	1		1							0,99	0,99
	08:00	4,39	3,78	0,59	0,01	1		1		1					0,99	0,99
	09:00	4,82	4,21	0,60	0,02	1		1		1			1		0,99	0,99
	10:00	5,20	4,72	0,47	0,01	1		1		1			1		0,99	0,99
	11:00	5,53	5,02	0,50	0,01	1		1						1	0,99	0,99
	12:00	5,78	5,30	0,47	0,01	1		1						1	0,99	0,99
	13:00	5,97	5,52	0,44	0,01	1		1						1	0,99	0,99
	14:00	6,03	5,57	0,44	0,01	1		1						1	0,99	0,99
	15:00	5,91	5,45	0,45	0,01	1		1						1	0,99	0,99
	16:00	5,75	5,32	0,42	0,01	1		1						1	0,99	0,99
	17:00	5,62	5,11	0,50	0,01	1		1						1	0,99	0,99
	18:00	5,72	5,25	0,46	0,01	1		1						1	0,99	0,99
	19:00	5,86	5,38	0,48	0,01	1		1						1	0,99	0,99
20:00	6,33	5,80	0,52	0,01	1		1					1	1	0,99	0,99	
21:00	6,49	5,93	0,55	0,01	1		1					1	1	0,99	0,99	
22:00	6,19	5,72	0,45	0,02	1		1					1	1	0,99	0,99	
23:00	5,80	5,46	0,32	0,01	1		1					1	1	0,99	0,99	

Στο διάστημα 01:12-03:11 πραγματοποιήθηκε διαδοχικά πλήση των υπερπληρωτών των μονάδων G1, G3 και G8.

	Μη διαθεσιμότητα μονάδας λόγω συντήρησης
	Μη διαθεσιμότητα μονάδας λόγω βλάβης

ΗΣ ΙΚΑΡΙΑΣ		Απολογισμός Λειτουργίας									Τρίτη 22/8/2023					
		Αποδιδόμενη Ισχύς (MW)				2,20	2,52	1,70	0,60	0,60	1,00	1,00	2,30	1,00		
Η μ ε ρ α	Χρονική στιγμή	Πραγματικό Μέσο Ωριαίο Φορτίο (MW)	Θερμική Παραγωγή (MW)	Αιολική Παραγωγή (MW)	Παραγωγή ΥΒΣ (MW)	G1	G2	G3	G4	G5	G6	G7	G8	HZ	Εντολή περιορισμού των Αιολικών Πάρκων (MW)	Μέγιστη δυνατότητα απορρόφησης Αιολικής Παραγωγής (MW)
Τρίτη	00:00	5,47	5,19	0,26	0,02	1		1					1		0,99	0,99
	01:00	5,12	4,95	0,16	0,02	1		1					1		0,99	0,99
	02:00	4,78	4,57	0,21	0,01	1		1					1		0,99	0,99
	03:00	4,49	4,00	0,47	0,02	1				1			1		0,99	0,99
	04:00	4,38	3,95	0,42	0,01	1							1		0,99	0,99
	05:00	4,16	3,89	0,27	0,01	1							1		0,99	0,99
	06:00	4,01	3,68	0,33	0,01	1							1		0,99	0,99
	07:00	4,19	4,05	0,14	0,00	1							1		0,99	0,99
	08:00	4,48	4,40	0,07	0,01	1							1	1	0,99	0,99
	09:00	5,05	4,96	0,10	0,00	1							1	1	0,99	0,99
	10:00	5,44	5,40	0,03	0,01	1						1	1	1	0,99	0,99
	11:00	5,68	5,65	0,02	0,00	1					1	1	1	1	0,99	0,99
	12:00	5,98	5,95	0,03	0,00	1					1	1	1	1	0,99	0,99
	13:00	6,21	6,09	0,12	0,00	1		1					1	1	0,99	0,99
	14:00	6,16	6,03	0,13	0,00	1		1					1	1	0,99	0,99
	15:00	5,91	5,82	0,09	0,00	1		1					1	1	0,99	0,99
	16:00	5,84	5,77	0,07	0,00	1		1					1	1	0,99	0,99
	17:00	5,73	5,65	0,07	0,00	1		1					1	1	0,99	0,99
	18:00	5,70	5,60	0,10	0,00	1		1					1	1	0,99	0,99
	19:00	5,87	5,76	0,12	0,00	1		1					1	1	0,99	0,99
20:00	6,49	6,38	0,10	0,01	1		1					1	1	0,99	0,99	
21:00	6,56	6,46	0,09	0,01	1		1					1	1	0,99	0,99	
22:00	6,11	6,00	0,11	0,00	1		1					1	1	0,99	0,99	
23:00	5,73	5,60	0,13	0,00	1		1					1	1	0,99	0,99	

Στο διάστημα 01:12-03:11 πραγματοποιήθηκε διαδοχικά πλήση των υπερπληρωτών των μονάδων G1, G3 και G8.

	Μη διαθεσιμότητα μονάδας λόγω συντήρησης
	Μη διαθεσιμότητα μονάδας λόγω βλάβης

ΗΣ ΙΚΑΡΙΑΣ		Απολογισμός Λειτουργίας									Τετάρτη 23/8/2023					
		Αποδιδόμενη Ισχύς (MW)				2,20	2,52	1,70	0,60	0,60	1,00	1,00	2,30	1,00		
Η μ ε ρ α	Χρονική στιγμή	Πραγματικό Μέσο Ωριαίο Φορτίο (MW)	Θερμική Παραγωγή (MW)	Αιολική Παραγωγή (MW)	Παραγωγή ΥΒΣ (MW)	G1	G2	G3	G4	G5	G6	G7	G8	HZ	Εντολή περιορισμού των Αιολικών Πάρκων (MW)	Μέγιστη δυνατότητα απορρόφησης Αιολικής Παραγωγής (MW)
Τετάρτη	00:00	5,39	5,25	0,15	0,00	1		1					1		0,99	0,99
	01:00	5,05	4,98	0,07	0,00	1		1					1		0,99	0,99
	02:00	4,68	4,59	0,09	0,00	1		1					1		0,99	0,99
	03:00	4,45	4,38	0,06	0,01	1		1					1		0,99	0,99
	04:00	4,29	4,24	0,04	0,00	1		1		1			1		0,99	0,99
	05:00	4,17	4,13	0,03	0,01	1					1			1	0,99	0,99
	06:00	3,99	3,74	0,24	0,00	1					1			1	0,99	0,99
	07:00	4,13	3,94	0,18	0,00	1								1	0,99	0,99
	08:00	4,57	4,53	0,04	0,00	1							1	1	0,99	0,99
	09:00	5,04	5,01	0,03	0,00	1		1					1	1	0,99	0,99
	10:00	5,44	5,36	0,08	0,00	1		1						1	0,99	0,99
	11:00	5,75	5,74	0,01	0,00	1		1					1	1	0,99	0,99
	12:00	6,06	6,06	0,00	0,00	1		1					1	1	0,99	0,99
	13:00	6,29	6,22	0,07	0,00	1		1					1	1	0,99	0,99
	14:00	6,34	6,27	0,07	0,00	1		1					1	1	0,99	0,99
	15:00	6,08	5,98	0,10	0,00	1		1					1	1	0,99	0,99
	16:00	5,89	5,68	0,21	0,00	1		1					1	1	0,99	0,99
	17:00	5,73	5,41	0,31	0,01	1		1					1	1	0,99	0,99
	18:00	5,71	5,35	0,35	0,01	1		1					1	1	0,99	0,99
	19:00	5,81	5,45	0,34	0,01	1		1					1	1	0,99	0,99
20:00	6,41	6,09	0,30	0,02	1		1					1	1	0,99	0,99	
21:00	6,45	6,16	0,29	0,01	1		1					1	1	0,99	0,99	
22:00	6,01	5,77	0,23	0,01	1		1					1	1	0,99	0,99	
23:00	5,57	5,35	0,21	0,01	1		1					1	1	0,99	0,99	

Στο διάστημα 01:12-03:11 πραγματοποιήθηκε διαδοχικά πλήση των υπερπληρωτών των μονάδων G1, G3 και G8.

	Μη διαθεσιμότητα μονάδας λόγω συντήρησης
	Μη διαθεσιμότητα μονάδας λόγω βλάβης

ΗΣ ΙΚΑΡΙΑΣ		Απολογισμός Λειτουργίας									Πέμπτη 24/8/2023					
		Αποδιδόμενη Ισχύς (MW)				2,20	2,52	1,70	0,60	0,60	1,00	1,00	2,30	1,00		
Η μ ε ρ α	Χρονική στιγμή	Πραγματικό Μέσο Ωριαίο Φορτίο (MW)	Θερμική Παραγωγή (MW)	Αιολική Παραγωγή (MW)	Παραγωγή ΥΒΣ (MW)	G1	G2	G3	G4	G5	G6	G7	G8	HZ	Εντολή περιορισμού των Αιολικών Πάρκων (MW)	Μέγιστη δυνατότητα απορρόφησης Αιολικής Παραγωγής (MW)
Πέμπτη	00:00	5,19	4,89	0,30	0,01	1		1					1		0,99	0,99
	01:00	4,83	4,52	0,31	0,00	1		1					1		0,99	0,99
	02:00	4,58	4,40	0,18	0,00	1		1					1		0,99	0,99
	03:00	4,37	4,26	0,11	0,00	1		1					1		0,99	0,99
	04:00	4,20	4,11	0,09	0,00	1		1					1		0,99	0,99
	05:00	4,07	3,89	0,17	0,00	1		1					1		0,99	0,99
	06:00	3,95	3,58	0,37	0,00	1		1					1		0,99	0,99
	07:00	4,10	3,72	0,39	0,00	1		1					1		0,99	0,99
	08:00	4,46	3,87	0,58	0,01	1		1					1		0,99	0,99
	09:00	4,98	4,56	0,42	0,00	1		1		1			1		0,99	0,99
	10:00	5,49	5,17	0,31	0,01	1		1			1	1	1		0,99	0,99
	11:00	5,80	5,66	0,14	0,00	1		1					1	1	0,99	0,99
	12:00	5,95	5,74	0,21	0,00	1		1					1	1	0,99	0,99
	13:00	6,17	5,81	0,36	0,00	1		1					1	1	0,99	0,99
	14:00	6,20	5,98	0,22	0,00	1		1					1	1	0,99	0,99
	15:00	5,95	5,65	0,29	0,00	1		1					1	1	0,99	0,99
	16:00	5,77	5,40	0,38	0,00	1		1					1	1	0,99	0,99
	17:00	5,62	5,03	0,59	0,01	1		1					1	1	0,99	0,99
	18:00	5,62	4,97	0,64	0,01	1		1					1	1	0,99	0,99
	19:00	5,68	4,99	0,68	0,01	1		1					1	1	0,99	0,99
20:00	6,18	5,34	0,84	0,00	1		1					1	1	0,99	0,99	
21:00	6,23	5,85	0,38	0,00	1		1		1	1	1	1	1	0,39	0,99	
22:00	5,81	5,46	0,34	0,01	1		1					1	1	0,39	0,99	
23:00	5,44	5,22	0,22	0,00	1		1					1	1	0,39	0,99	

Στο διάστημα 01:12-03:11 πραγματοποιήθηκε διαδοχικά πλήση των υπερπληρωτών των μονάδων G1, G3 και G8.

	Μη διαθεσιμότητα μονάδας λόγω συντήρησης
	Μη διαθεσιμότητα μονάδας λόγω βλάβης

ΗΣ ΙΚΑΡΙΑΣ		Απολογισμός Λειτουργίας									Παρασκευή 25/8/2023					
		Αποδιδόμενη Ισχύς (MW)				2,20	2,52	1,70	0,60	0,60	1,00	1,00	2,30	1,00		
Η μ ε ρ α	Χρονική στιγμή	Πραγματικό Μέσο Ωριαίο Φορτίο (MW)	Θερμική Παραγωγή (MW)	Αιολική Παραγωγή (MW)	Παραγωγή ΥΒΣ (MW)	G1	G2	G3	G4	G5	G6	G7	G8	HZ	Εντολή περιορισμού των Αιολικών Πάρκων (MW)	Μέγιστη δυνατότητα απορρόφησης Αιολικής Παραγωγής (MW)
Παρασκευή	00:00	5,07	4,87	0,19	0,01	1		1					1		0,99	0,99
	01:00	4,73	4,58	0,15	0,00	1		1					1		0,99	0,99
	02:00	4,41	4,25	0,16	0,00	1		1					1		0,99	0,98
	03:00	4,14	3,96	0,18	0,00	1		1					1		0,99	0,99
	04:00	4,03	3,91	0,12	0,00	1		1					1		0,99	0,99
	05:00	3,93	3,64	0,28	0,01	1		1					1		0,39	0,99
	06:00	3,85	3,51	0,33	0,01	1		1					1		0,39	0,99
	07:00	3,98	3,61	0,37	0,00	1		1					1		0,39	0,99
	08:00	4,46	4,08	0,38	0,00	1		1					1		0,39	0,99
	09:00	4,88	4,50	0,38	0,00	1		1		1			1		0,39	0,99
	10:00	5,26	5,00	0,26	0,00	1		1						1	0,39	0,99
	11:00	5,61	5,27	0,34	0,00	1		1					1	1	0,39	0,99
	12:00	5,87	5,55	0,31	0,00	1		1					1	1	0,99	0,99
	13:00	6,10	5,87	0,22	0,00	1		1					1	1	0,99	0,99
	14:00	6,00	5,69	0,30	0,01	1		1					1	1	0,99	0,99
	15:00	5,84	5,22	0,62	0,00	1		1					1	1	0,99	0,99
	16:00	5,59	4,86	0,73	0,00	1		1						1	0,99	0,99
	17:00	5,48	4,67	0,81	0,00	1		1						1	0,99	0,99
	18:00	5,44	4,97	0,46	0,01	1		1						1	0,99	0,99
	19:00	5,66	5,26	0,38	0,02	1		1						1	0,99	0,99
20:00	6,14	5,77	0,36	0,01	1		1					1	1	0,99	0,99	
21:00	6,16	5,73	0,43	0,00	1		1					1	1	0,99	0,99	
22:00	5,74	5,52	0,22	0,00	1		1					1	1	0,99	0,99	
23:00	5,37	5,06	0,30	0,00	1		1						1	0,99	0,99	

Παρατηρήσεις

Κατά τη διάρκεια της ημέρας πραγματοποιήθηκαν εργασίες στο δίκτυο από τον ΔΕΔΔΗΕ

	Μη διαθεσιμότητα μονάδας λόγω συντήρησης
	Μη διαθεσιμότητα μονάδας λόγω βλάβης



ΗΣ ΙΚΑΡΙΑΣ		Απολογισμός Λειτουργίας									Σάββατο 26/8/2023					
		Αποδιδόμενη Ισχύς (MW)				2,20	2,52	1,70	0,60	0,60	1,00	1,00	2,30	1,00		
Η μ ε ρ α	Χρονική στιγμή	Πραγματικό Μέσο Ωριαίο Φορτίο (MW)	Θερμική Παραγωγή (MW)	Αιολική Παραγωγή (MW)	Παραγωγή ΥΒΣ (MW)	G1	G2	G3	G4	G5	G6	G7	G8	HZ	Εντολή περιορισμού των Αιολικών Πάρκων (MW)	Μέγιστη δυνατότητα απορρόφησης Αιολικής Παραγωγής (MW)
Σάββατο	00:00	5,02	4,80	0,20	0,02	1		1					1		0,99	0,99
	01:00	4,62	4,39	0,22	0,00	1		1					1		0,99	0,99
	02:00	4,39	4,27	0,12	0,01	1		1					1		0,98	0,99
	03:00	4,16	4,01	0,13	0,02	1		1				1			0,99	0,98
	04:00	4,03	3,73	0,28	0,01	1		1				1			0,99	0,99
	05:00	3,94	3,57	0,36	0,01	1		1				1			0,99	0,99
	06:00	3,82	3,44	0,38	0,00	1		1				1			0,99	0,99
	07:00	3,97	3,52	0,44	0,00	1		1				1			0,99	0,99
	08:00	4,35	4,07	0,28	0,00	1		1						1	0,98	0,98
	09:00	4,81	4,77	0,04	0,00	1		1						1	0,99	0,99
	10:00	5,23	5,22	0,00	0,01	1		1						1	0,99	0,99
	11:00	5,51	5,50	0,00	0,00	1		1					1	1	0,99	0,99
	12:00	5,66	5,59	0,07	0,00	1		1					1	1	0,99	0,99
	13:00	5,77	5,53	0,24	0,00	1		1					1	1	0,99	0,99
	14:00	5,80	5,66	0,14	0,00	1		1					1	1	0,99	0,99
	15:00	5,65	5,52	0,13	0,00	1		1					1	1	0,99	0,99
	16:00	5,41	5,30	0,11	0,00	1		1					1		0,99	0,99
	17:00	5,38	5,23	0,15	0,00	1		1					1		0,99	0,99
	18:00	5,39	5,32	0,06	0,00	1		1					1		0,99	0,99
	19:00	5,52	5,51	0,01	0,01	1		1					1	1	0,99	0,99
20:00	6,03	6,01	0,00	0,02	1		1					1	1	0,99	0,99	
21:00	5,82	5,80	0,00	0,02	1		1					1	1	0,99	0,99	
22:00	5,48	5,46	0,00	0,01	1		1					1		0,99	0,99	
23:00	5,12	5,11	0,00	0,01	1		1					1		0,99	0,99	

Μη διαθεσιμότητα μονάδας λόγω συντήρησης
 Μη διαθεσιμότητα μονάδας λόγω βλάβης

ΗΣ ΙΚΑΡΙΑΣ		Απολογισμός Λειτουργίας									Κυριακή 27/8/2023					
		Αποδιδόμενη Ισχύς (MW)				2,20	2,52	1,70	0,60	0,60	1,00	1,00	2,30	1,00		
Περίοδος	Χρονική στιγμή	Πραγματικό Μέσο Ωριαίο Φορτίο (MW)	Θερμική Παραγωγή (MW)	Αιολική Παραγωγή (MW)	Παραγωγή ΥΒΣ (MW)	G1	G2	G3	G4	G5	G6	G7	G8	HZ	Εντολή περιορισμού των Αιολικών Πάρκων (MW)	Μέγιστη δυνατότητα απορρόφησης Αιολικής Παραγωγής (MW)
Κυριακή	00:00	4,77	4,76	0,00	0,01	1		1					1		0,99	0,99
	01:00	4,49	4,48	0,00	0,01	1		1					1		0,98	0,99
	02:00	4,19	4,17	0,01	0,01	1						1	1		0,99	0,99
	03:00	3,97	3,94	0,03	0,00	1						1	1		0,99	0,99
	04:00	3,87	3,76	0,10	0,01	1							1		0,99	0,99
	05:00	3,72	3,64	0,07	0,01	1							1		0,99	0,99
	06:00	3,65	3,46	0,19	0,00	1			0,19				1	1	0,99	0,99
	07:00	3,78	3,37	0,41	0,00	1							1		0,99	0,99
	08:00	4,08	3,40	0,68	0,00	1							1		0,99	0,99
	09:00	4,44	3,78	0,66	0,01	1							1		0,99	0,99
	10:00	4,64	3,99	0,64	0,00	1							1	1	0,99	0,99
	11:00	4,83	4,23	0,60	0,00	1							1	1	0,99	0,99
	12:00	5,16	4,35	0,81	0,00	1							1	1	0,99	0,99
	13:00	5,31	4,37	0,94	0,00	1							1	1	0,99	0,99
	14:00	5,11	4,19	0,93	0,00	1							1	1	0,99	0,99
	15:00	4,98	4,29	0,69	0,00	1							1	1	0,99	0,99
	16:00	4,91	4,34	0,57	0,00	1							1	1	0,99	0,99
	17:00	4,83	4,27	0,55	0,00	1							1	1	0,99	0,99
	18:00	4,86	4,08	0,79	0,00	1							1	1	0,99	0,99
	19:00	5,00	4,21	0,79	0,00	1							1	1	0,99	0,99
20:00	5,51	4,71	0,80	0,00	1							1	1	0,99	0,99	
21:00	5,51	4,73	0,78	0,00	1							1	1	0,99	0,99	
22:00	5,06	4,38	0,68	0,00	1							1	1	0,99	0,99	
23:00	4,64	4,05	0,59	0,00	1							1	1	0,99	0,99	

Μη διαθεσιμότητα μονάδας λόγω συντήρησης
 Μη διαθεσιμότητα μονάδας λόγω βλάβης

ΗΣ ΙΚΑΡΙΑΣ		Απολογισμός Λειτουργίας									Δευτέρα 28/8/2023					
		Αποδιδόμενη Ισχύς (MW)				2,20	2,52	1,70	0,60	0,60	1,00	1,00	2,30	1,00		
Η μ ε ρ α	Χρονική στιγμή	Πραγματικό Μέσο Ωριαίο Φορτίο (MW)	Θερμική Παραγωγή (MW)	Αιολική Παραγωγή (MW)	Παραγωγή ΥΒΣ (MW)	G1	G2	G3	G4	G5	G6	G7	G8	HZ	Εντολή περιορισμού των Αιολικών Πάρκων (MW)	Μέγιστη δυνατότητα απορρόφησης Αιολικής Παραγωγής (MW)
Δευτέρα	00:00	4,34	3,87	0,46	0,00	1							1		0,99	0,99
	01:00	4,06	3,82	0,24	0,00	1							1		0,99	0,99
	02:00	3,87	3,77	0,10	0,01	1							1		0,99	0,99
	03:00	3,71	3,29	0,41	0,00	1							1	1	0,95	0,95
	04:00	3,58	2,93	0,65	0,00	1							1	1	0,90	0,88
	05:00	3,55	2,80	0,75	0,00	1		1							0,99	0,99
	06:00	3,50	2,67	0,84	0,00	1		1							0,99	0,99
	07:00	3,62	2,99	0,63	0,00	1		1							0,99	0,99
	08:00	3,99	3,25	0,73	0,01	1		1			1				0,99	0,99
	09:00	4,38	3,62	0,76	0,00	1		1			1				0,99	0,99
	10:00	4,70	4,05	0,65	0,00	1		1					1		0,99	0,99
	11:00	5,08	4,55	0,53	0,00	1		1				1	1		0,99	0,99
	12:00	5,17	4,70	0,47	0,00	1		1				1	1		0,99	0,99
	13:00	5,30	4,96	0,34	0,01	1		1				1	1		0,99	0,99
	14:00	5,24	4,46	0,78	0,00	1		1				1	1		0,99	0,99
	15:00	5,12	4,20	0,91	0,01	1		1						1	0,99	0,99
	16:00	4,79	3,90	0,89	0,00	1								1	0,99	0,99
	17:00	4,65	3,72	0,93	0,00	1								1	0,99	0,99
	18:00	4,75	3,82	0,93	0,00	1								1	0,99	0,99
	19:00	4,99	4,06	0,93	0,00	1								1	0,99	0,99
20:00	5,42	4,57	0,84	0,02	1							1	1	0,99	0,99	
21:00	5,36	4,54	0,80	0,01	1							1	1	0,99	0,99	
22:00	4,91	4,14	0,77	0,00	1							1	1	0,99	0,99	
23:00	4,64	3,95	0,69	0,00	1							1	1	0,99	0,99	

 Μη διαθεσιμότητα μονάδας λόγω συντήρησης
 Μη διαθεσιμότητα μονάδας λόγω βλάβης



ΗΣ ΙΚΑΡΙΑΣ		Απολογισμός Λειτουργίας									Τρίτη 29/8/2023					
		Αποδιδόμενη Ισχύς (MW)				2,20	2,52	1,70	0,60	0,60	1,00	1,00	2,30	1,00		
Η μ ε ρ α	Χρονική στιγμή	Πραγματικό Μέσο Ωριαίο Φορτίο (MW)	Θερμική Παραγωγή (MW)	Αιολική Παραγωγή (MW)	Παραγωγή ΥΒΣ (MW)	G1	G2	G3	G4	G5	G6	G7	G8	HZ	Εντολή περιορισμού των Αιολικών Πάρκων (MW)	Μέγιστη δυνατότητα απορρόφησης Αιολικής Παραγωγής (MW)
Τρίτη	00:00	4,18	3,53	0,65	0,00	1							1		0,99	0,99
	01:00	3,91	3,16	0,75	0,00	1							1		0,99	0,99
	02:00	3,67	2,76	0,90	0,01	1							1		0,98	0,96
	03:00	3,44	2,56	0,86	0,02	1				1		1			0,99	0,99
	04:00	3,39	2,47	0,90	0,01	1						1			0,99	0,99
	05:00	3,31	2,40	0,89	0,01	1						1			0,98	0,98
	06:00	3,20	2,48	0,70	0,01	1						1			0,98	0,98
	07:00	3,40	2,90	0,49	0,01	1						1			0,98	0,99
	08:00	3,87	3,47	0,38	0,02	1				1		1			0,99	0,99
	09:00	4,27	3,95	0,32	0,00	1							1		0,99	0,99
	10:00	4,56	4,44	0,12	0,00	1							1	1	0,99	0,99
	11:00	4,79	4,72	0,07	0,00	1							1	1	0,99	0,99
	12:00	5,00	4,99	0,01	0,00	1							1	1	0,99	0,99
	13:00	5,13	5,11	0,02	0,00	1							1	1	0,99	0,99
	14:00	5,06	4,97	0,09	0,00	1							1	1	0,99	0,99
	15:00	4,94	4,81	0,13	0,00	1							1	1	0,99	0,99
	16:00	4,74	4,60	0,13	0,00	1							1	1	0,99	0,99
	17:00	4,68	4,55	0,13	0,00	1					1			1	0,99	0,99
	18:00	4,71	4,54	0,17	0,01	1					1			1	0,99	0,99
	19:00	4,90	4,80	0,10	0,00	1					1			1	0,99	0,99
20:00	5,49	5,42	0,07	0,01	1			1					1	0,99	0,99	
21:00	5,46	5,42	0,03	0,01	1			1					1	0,99	0,99	
22:00	4,98	4,97	0,00	0,01	1			1					1	0,99	0,99	
23:00	4,63	4,54	0,08	0,01	1							1	1	0,98	0,99	

Μη διαθεσιμότητα μονάδας λόγω συντήρησης
 Μη διαθεσιμότητα μονάδας λόγω βλάβης

ΗΣ ΙΚΑΡΙΑΣ		Απολογισμός Λειτουργίας									Τετάρτη 30/8/2023					
		Αποδιδόμενη Ισχύς (MW)				2,20	2,52	1,70	0,60	0,60	1,00	1,00	2,30	1,00		
Η μ ε ρ α	Χρονική στιγμή	Πραγματικό Μέσο Ωριαίο Φορτίο (MW)	Θερμική Παραγωγή (MW)	Αιολική Παραγωγή (MW)	Παραγωγή ΥΒΣ (MW)	G1	G2	G3	G4	G5	G6	G7	G8	HZ	Εντολή περιορισμού των Αιολικών Πάρκων (MW)	Μέγιστη δυνατότητα απορρόφησης Αιολικής Παραγωγής (MW)
Τετάρτη	00:00	4,25	4,19	0,04	0,02	1						1	1		0,99	0,99
	01:00	3,90	3,79	0,10	0,01	1							1		0,99	0,99
	02:00	3,71	3,56	0,13	0,01	1							1		0,99	0,99
	03:00	3,48	3,29	0,17	0,01	1							1		0,97	0,97
	04:00	3,39	3,17	0,20	0,01	1							1		0,95	0,95
	05:00	3,37	3,07	0,29	0,01	1							1		0,94	0,95
	06:00	3,32	3,06	0,24	0,02	1							1		0,93	0,93
	07:00	3,53	3,33	0,18	0,02	1							1		0,97	0,97
	08:00	3,92	3,92	0,00	0,01	1							1		0,99	0,99
	09:00	4,33	4,29	0,04	0,00	1							1		0,99	0,99
	10:00	4,60	4,55	0,04	0,01	1							1	1	0,99	0,99
	11:00	4,87	4,86	0,00	0,00	1		1				1	1		0,98	0,98
	12:00	5,06	5,04	0,02	0,00	1		1				1	1		0,99	0,99
	13:00	5,20	5,20	0,00	0,00	1		1						1	0,99	0,99
	14:00	5,16	5,16	0,00	0,00	1		1						1	0,99	0,99
	15:00	5,01	5,01	0,00	0,00	1		1						1	0,99	0,99
	16:00	4,81	4,80	0,00	0,01	1		1					1	1	0,99	0,99
	17:00	4,70	4,69	0,00	0,01	1							1	1	0,99	0,99
	18:00	4,71	4,71	0,00	0,00	1							1	1	0,99	0,99
	19:00	4,88	4,88	0,00	0,00	1							1	1	0,99	0,99
20:00	5,32	5,31	0,00	0,01	1		1						1	0,99	0,99	
21:00	5,22	5,18	0,03	0,01	1		1						1	0,99	0,99	
22:00	4,87	4,86	0,00	0,01	1		1						1	0,99	0,99	
23:00	4,49	4,48	0,00	0,00	1		1						1	0,99	0,99	

Μη διαθεσιμότητα μονάδας λόγω συντήρησης
 Μη διαθεσιμότητα μονάδας λόγω βλάβης

ΗΣ ΙΚΑΡΙΑΣ		Απολογισμός Λειτουργίας									Πέμπτη 31/8/2023					
		Αποδιδόμενη Ισχύς (MW)				2,20	2,52	1,70	0,60	0,60	1,00	1,00	2,30	1,00		
Η μ ε ρ α	Χρονική στιγμή	Πραγματικό Μέσο Ωριαίο Φορτίο (MW)	Θερμική Παραγωγή (MW)	Αιολική Παραγωγή (MW)	Παραγωγή ΥΒΣ (MW)	G1	G2	G3	G4	G5	G6	G7	G8	HZ	Εντολή περιορισμού των Αιολικών Πάρκων (MW)	Μέγιστη δυνατότητα απορρόφησης Αιολικής Παραγωγής (MW)
Πέμπτη	00:00	4,22	4,17	0,04	0,00	1		1					1		0,99	0,99
	01:00	3,83	3,82	0,01	0,00	1		1				1			0,98	0,98
	02:00	3,58	3,57	0,00	0,01	1		1				1			0,98	0,98
	03:00	3,40	3,40	0,00	0,00	1		1				1			0,98	0,98
	04:00	3,31	3,31	0,00	0,00	1		1							0,98	0,98
	05:00	3,26	3,26	0,00	0,00	1		1							0,97	0,97
	06:00	3,27	3,27	0,00	0,00	1		1							0,98	0,98
	07:00	3,38	3,37	0,00	0,01	1		1							0,99	0,99
	08:00	3,82	3,80	0,00	0,01	1		1					1		0,98	0,99
	09:00	4,17	4,16	0,00	0,01	1		1					1		0,99	0,99
	10:00	4,58	4,58	0,00	0,01	1		1					1		0,99	0,99
	11:00	4,82	4,82	0,00	0,00	1		1		1			1		0,99	0,99
	12:00	5,00	5,00	0,00	0,00	1		1		1			1		0,99	0,99
	13:00	5,04	5,04	0,00	0,00	1		1		1			1		0,99	0,99
	14:00	5,11	5,11	0,00	0,00	1		1		1			1	1	0,99	0,99
	15:00	4,86	4,86	0,00	0,00	1		1						1	0,99	0,99
	16:00	4,52	4,52	0,00	0,00	1		1						1	0,99	0,99
	17:00	4,46	4,46	0,00	0,00	1		1						1	0,98	0,99
	18:00	4,52	4,49	0,03	0,00	1							1	1	0,99	0,99
	19:00	4,75	4,58	0,17	0,00	1							1	1	0,99	0,99
	20:00	5,27	4,91	0,36	0,00	1							1	1	0,99	0,99
	21:00	5,04	4,79	0,24	0,00	1							1	1	0,99	0,99
	22:00	4,67	4,30	0,36	0,00	1							1	1	0,99	0,99
	23:00	4,32	3,96	0,35	0,01	1							1	1	0,98	0,98

 Μη διαθεσιμότητα μονάδας λόγω συντήρησης
 Μη διαθεσιμότητα μονάδας λόγω βλάβης