





ΗΣ ΣΙΦΝΟΥ				Απολογισμός Λειτουργίας							Σάββατο 1/7/2023							
Αποδιδόμενη Ισχύς (MW)				1,10	1,10	1,10	1,10	1,10	1,10	1,10	1,10	1,10	1,10	1,10	1,10			
Περίοδος	Χρονική στιγμή	Πραγματικό Μέσο Ωριαίο Φορτίο (MW)	Θερμική Παραγωγή (MW)	Αιολική Παραγωγή (MW)	G1	G2	G3	G4	G5	G6	G7	G8	G10	G11	G12	Εντολή περιορισμού των Αιολικών Πάρκων (MW)	Μέγιστη δυνατότητα απορρόφησης Αιολικής Παραγωγής (MW)	
Σάββατο	00:00	3,26	3,25	0,00	1		1	1					1				0,92	0,89
	01:00	2,97	2,94	0,03	1		1	1					1				0,72	0,72
	02:00	2,83	2,80	0,02	1		1	1									0,70	0,69
	03:00	2,68	2,66	0,02	1		1	1									0,67	0,67
	04:00	2,60	2,55	0,05	1		1	1									0,65	0,65
	05:00	2,56	2,53	0,03	1		1	1									0,64	0,64
	06:00	2,63	2,62	0,01	1		1	1									0,66	0,66
	07:00	2,94	2,94	0,00	1		1	1							1		0,78	0,79
	08:00	3,26	3,26	0,00	1		1	1							1		0,94	0,96
	09:00	3,43	3,43	0,00	1		1	1							1		1,03	1,03
	10:00	3,63	3,63	0,00	1		1	1							1		1,09	1,09
	11:00	3,77	3,77	0,00	1		1	1				1	1				0,99	0,98
	12:00	3,82	3,82	0,00	1		1	1				1	1				0,99	1,01
	13:00	3,90	3,90	0,00	1		1	1				1	1				1,11	1,10
	14:00	3,80	3,80	0,00	1		1	1				1	1				1,01	1,01
	15:00	3,66	3,66	0,00	1		1	1				1	1				0,88	0,86
	16:00	3,57	3,57	0,00	1		1	1				1	1				0,76	0,76
	17:00	3,77	3,77	0,00	1		1	1				1	1				0,95	0,96
	18:00	4,00	4,00	0,00	1		1	1				1	1				1,07	1,08
	19:00	4,19	4,17	0,02	1		1	1				1	1				1,14	1,14
	20:00	4,26	4,19	0,07	1		1	1				1	1				1,11	1,10
	21:00	4,37	4,27	0,10	1		1	1				1	1				1,09	1,09
	22:00	4,11	4,05	0,06	1		1	1				1	1				1,12	1,13
	23:00	3,85	3,80	0,05	1		1	1				1	1				1,05	1,05

 Μη διαθεσιμότητα μονάδας λόγω συντήρησης
 Μη διαθεσιμότητα μονάδας λόγω βλάβης

ΗΣ ΣΙΦΝΟΥ				Απολογισμός Λειτουργίας							Κυριακή 2/7/2023						
Αποδιδόμενη Ισχύς (MW)				1,10	1,10	1,10	1,10	1,10	1,10	1,10	1,10	1,10	1,10	1,10	1,10		
Η π ε ρ α	Χρονική στιγμή	Πραγματικό Μέσο Ωριαίο Φορτίο (MW)	Θερμική Παραγωγή (MW)	Αιολική Παραγωγή (MW)	G1	G2	G3	G4	G5	G6	G7	G8	G10	G11	G12	Εντολή περιορισμού των Αιολικών Πάρκων (MW)	Μέγιστη δυνατότητα απορρόφησης Αιολικής Παραγωγής (MW)
Κυριακή	00:00	3,46	3,27	0,19	1		1	1				1				0,97	0,97
	01:00	3,21	2,98	0,24	1		1	1				1				0,82	0,82
	02:00	3,03	2,90	0,13	1		1	1				1				0,76	0,77
	03:00	2,89	2,88	0,02	1		1	1				1				0,65	0,66
	04:00	2,74	2,74	0,00	1		1	1								0,71	0,72
	05:00	2,73	2,73	0,00	1		1	1								0,81	0,81
	06:00	2,67	2,67	0,00	1		1	1								0,76	0,76
	07:00	2,93	2,93	0,00	1		1	1					1			0,80	0,81
	08:00	3,22	3,21	0,01	1		1	1					1			0,87	0,88
	09:00	3,44	3,35	0,09	1		1	1					1			0,92	0,92
	10:00	3,68	3,33	0,36	1		1	1					1			1,03	1,03
	11:00	3,70	3,47	0,23	1		1	1					1			0,96	0,96
	12:00	3,89	3,67	0,22	1		1	1				1	1			1,00	1,01
	13:00	3,99	3,74	0,25	1		1	1				1	1			1,03	1,03
	14:00	3,91	3,70	0,21	1		1	1				1	1			0,98	0,98
	15:00	3,85	3,47	0,37	1		1	1				1	1			0,96	0,96
	16:00	3,82	3,46	0,36	1		1	1				1	1			0,95	0,95
	17:00	3,88	3,50	0,38	1		1	1				1	1			0,97	0,97
	18:00	4,05	3,82	0,24	1		1	1				1	1			1,01	1,01
	19:00	4,25	4,00	0,25	1		1	1				1	1			1,06	1,06
20:00	4,28	4,13	0,15	1		1	1				1	1			1,07	1,07	
21:00	4,33	4,00	0,33	1		1	1				1	1			1,08	1,08	
22:00	4,09	3,66	0,44	1		1	1				1	1			1,08	1,08	
23:00	3,81	3,29	0,52	1		1	1				1	1			0,60	0,96	



 Μη διαθεσιμότητα μονάδας λόγω συντήρησης
 Μη διαθεσιμότητα μονάδας λόγω βλάβης

ΗΣ ΣΙΦΝΟΥ				Απολογισμός Λειτουργίας						Δευτέρα 3/7/2023								
Αποδιδόμενη Ισχύς (MW)				1,10	1,10	1,10	1,10	1,10	1,10	1,10	1,10	1,10	1,10	1,10	1,10			
Π ε ρ α	Χρονική στιγμή	Πραγματικό Μέσο Ωριαίο Φορτίο (MW)	Θερμική Παραγωγή (MW)	Αιολική Παραγωγή (MW)	G1	G2	G3	G4	G5	G6	G7	G8	G10	G11	G12	Εντολή περιορισμού των Αιολικών Πάρκων (MW)	Μέγιστη δυνατότητα απορρόφησης Αιολικής Παραγωγής (MW)	
Δευτέρα	00:00	3,42	3,21	0,21	1		1	1					1				0,50	0,86
	01:00	3,13	2,93	0,20	1		1	1					1				0,50	0,78
	02:00	2,97	2,80	0,17	1		1	1					1				0,50	0,72
	03:00	2,88	2,82	0,07	1		1	1					1				0,50	0,64
	04:00	2,76	2,76	0,00	1		1	1									0,50	0,71
	05:00	2,72	2,71	0,01	1		1	1									0,50	0,81
	06:00	2,71	2,66	0,05	1		1	1									0,76	0,81
	07:00	2,92	2,77	0,15	1		1	1	1								0,87	0,88
	08:00	3,29	3,18	0,11	1		1	1	1						1		0,99	0,99
	09:00	3,53	3,50	0,03	1		1	1	1						1		1,08	1,09
	10:00	3,76	3,76	0,00	1		1	1	1			1	1				1,10	1,09
	11:00	3,71	3,71	0,00	1		1	1	1			1	1				0,87	0,83
	12:00	3,72	3,69	0,03	1		1	1	1	1			1				0,73	0,78
	13:00	3,89	3,78	0,11	1		1	1	1	1			1				1,09	1,09
	14:00	3,94	3,86	0,08	1		1	1	1	1			1				1,13	1,13
	15:00	3,97	3,93	0,04	1		1	1	1	1			1				1,16	1,16
	16:00	3,94	3,91	0,04	1		1	1	1	1			1				1,13	1,14
	17:00	3,95	3,93	0,02	1		1	1	1	1			1				1,13	1,13
	18:00	4,15	4,10	0,05	1		1	1	1	1			1				1,20	1,20
	19:00	4,21	4,19	0,02	1		1	1	1	1			1				1,20	1,20
20:00	4,29	4,29	0,00	1		1	1	1	1			1				1,20	1,20	
21:00	4,43	4,43	0,00	1		1	1	1	1			1				1,20	1,20	
22:00	4,28	4,28	0,00	1		1	1	1	1			1				1,07	1,07	
23:00	4,03	4,03	0,00	1		1	1	1	1			1				1,01	1,01	



Παρατηρήσεις: Σημειώνεται ότι από τις 00:00 έως τις 05:00 υπήρχε αστάθεια ανέμου.

	Μη διαθεσιμότητα μονάδας λόγω συντήρησης
	Μη διαθεσιμότητα μονάδας λόγω βλάβης



ΗΣ ΣΙΦΝΟΥ				Απολογισμός Λειτουργίας						Τρίτη 4/7/2023								
Αποδιδόμενη Ισχύς (MW)				1,10	1,10	1,10	1,10	1,10	1,10	1,10	1,10	1,10	1,10	1,10	1,10			
Π ε ρ α	Χρονική στιγμή	Πραγματικό Μέσο Ωριαίο Φορτίο (MW)	Θερμική Παραγωγή (MW)	Αιολική Παραγωγή (MW)	G1	G2	G3	G4	G5	G6	G7	G8	G10	G11	G12	Εντολή περιορισμού των Αιολικών Πάρκων (MW)	Μέγιστη δυνατότητα απορρόφησης Αιολικής Παραγωγής (MW)	
Τρίτη	00:00	3,66	3,66	0,00	1		1	1	1								0,92	0,92
	01:00	3,33	3,33	0,00	1		1	1	1								0,91	0,92
	02:00	3,19	3,19	0,00	1		1	1	1								0,92	0,93
	03:00	3,05	3,04	0,00	1		1	1	1								0,81	0,81
	04:00	2,89	2,89	0,00	1		1	1	1								0,65	0,65
	05:00	2,84	2,84	0,00			1	1	1								0,88	0,91
	06:00	2,87	2,87	0,01			1	1	1								1,00	1,00
	07:00	3,09	3,09	0,00			1	1	1				1				0,92	0,91
	08:00	3,39	3,39	0,00			1	1	1				1				1,13	1,13
	09:00	3,62	3,62	0,00			1	1	1				1				1,20	1,19
	10:00	3,72	3,72	0,00			1	1	1				1				1,20	1,20
	11:00	3,79	3,77	0,02	1		1	1	1				1				1,01	1,00
	12:00	3,93	3,89	0,04	1		1	1	1				1				1,13	1,12
	13:00	3,96	3,82	0,14	1		1	1	1				1				1,14	1,14
	14:00	3,98	3,91	0,06	1		1	1	1				1				1,16	1,16
	15:00	4,01	3,99	0,02	1		1	1	1				1				1,17	1,17
	16:00	3,93	3,91	0,02	1		1	1	1				1				1,13	1,13
	17:00	3,97	3,96	0,02	1		1	1	1				1				1,15	1,15
	18:00	4,16	4,15	0,01	1		1	1	1				1				1,20	1,20
	19:00	4,37	4,37	0,00	1		1	1	1				1				1,20	1,20
	20:00	4,45	4,45	0,00	1		1	1	1				1				1,20	1,20
	21:00	4,52	4,51	0,01	1		1	1	1				1				1,20	1,20
	22:00	4,34	4,31	0,03	1		1	1	1				1				1,17	1,18
23:00	4,12	3,87	0,25	1		1	1	1				1				1,11	1,11	

 Μη διαθεσιμότητα μονάδας λόγω συντήρησης
 Μη διαθεσιμότητα μονάδας λόγω βλάβης



ΗΣ ΣΙΦΝΟΥ				Απολογισμός Λειτουργίας						Τετάρτη 5/7/2023							
Αποδιδόμενη Ισχύς (MW)				1,10	1,10	1,10	1,10	1,10	1,10	1,10	1,10	1,10	1,10	1,10	1,10		
Π ε ρ ι ο δ ο τ η	Χρονική στιγμή	Πραγματικό Μέσο Ωριαίο Φορτίο (MW)	Θερμική Παραγωγή (MW)	Αιολική Παραγωγή (MW)	G1	G2	G3	G4	G5	G6	G7	G8	G10	G11	G12	Εντολή περιορισμού των Αιολικών Πάρκων (MW)	Μέγιστη δυνατότητα απορρόφησης Αιολικής Παραγωγής (MW)
Τετάρτη	00:00	3,70	3,70	0,00	1		1	1	1							1,09	1,11
	01:00	3,36	3,34	0,02	1		1	1	1							1,13	1,12
	02:00	3,21	3,21	0,00	1		1	1	1							0,99	0,98
	03:00	3,09	3,06	0,03	1		1	1	1							0,82	0,82
	04:00	2,96	2,96	0,01	1		1	1	1							0,72	0,72
	05:00	2,88	2,85	0,02			1	1	1							0,94	0,96
	06:00	2,91	2,82	0,09			1	1	1							1,02	1,02
	07:00	3,16	3,11	0,05			1	1	1	1			1			1,04	1,03
	08:00	3,44	3,34	0,10			1	1	1				1			1,11	1,12
	09:00	3,70	3,46	0,24	1		1	1					1			1,20	1,20
	10:00	3,90	3,59	0,31	1		1	1					1			1,20	1,20
	11:00	3,87	3,80	0,08	1		1	1	1				1			1,17	1,17
	12:00	3,98	3,77	0,21	1		1	1	1				1			1,17	1,17
	13:00	4,12	3,99	0,13	1		1	1	1				1			1,20	1,20
	14:00	4,10	3,91	0,19	1		1	1	1				1			1,20	1,20
	15:00	4,09	3,80	0,29	1		1	1	1				1			1,19	1,20
	16:00	4,09	4,02	0,07	1		1	1	1				1			1,20	1,20
	17:00	4,15	4,09	0,06	1		1	1	1				1			1,20	1,20
	18:00	4,25	4,25	0,00	1		1	1	1				1			1,20	1,20
	19:00	4,38	4,38	0,00	1		1	1	1				1			1,20	1,20
	20:00	4,48	4,48	0,00	1		1	1	1				1			1,20	1,20
	21:00	4,67	4,66	0,01	1		1	1	1				1			1,20	1,20
	22:00	4,44	4,38	0,06	1		1	1	1				1			1,20	1,20
	23:00	4,23	4,09	0,14	1		1	1	1				1			1,20	1,20

 Μη διαθεσιμότητα μονάδας λόγω συντήρησης
 Μη διαθεσιμότητα μονάδας λόγω βλάβης



ΗΣ ΣΙΦΝΟΥ				Απολογισμός Λειτουργίας						Πέμπτη 6/7/2023							
Αποδιδόμενη Ισχύς (MW)				1,10	1,10	1,10	1,10	1,10	1,10	1,10	1,10	1,10	1,10	1,10	1,10		
Η ε ρ α	Χρονική στιγμή	Πραγματικό Μέσο Ωριαίο Φορτίο (MW)	Θερμική Παραγωγή (MW)	Αιολική Παραγωγή (MW)	G1	G2	G3	G4	G5	G6	G7	G8	G10	G11	G12	Εντολή περιορισμού των Αιολικών Πάρκων (MW)	Μέγιστη δυνατότητα απορρόφησης Αιολικής Παραγωγής (MW)
Πέμπτη	00:00	3,81	3,79	0,02	1		1	1	1			1				1,01	1,01
	01:00	3,45	3,43	0,02	1			1	1			1				1,03	1,05
	02:00	3,21	3,17	0,03	1			1	1			1				0,97	0,97
	03:00	3,11	3,10	0,02	1			1	1			1				0,87	0,87
	04:00	2,96	2,89	0,06	1			1	1			1				0,72	0,72
	05:00	2,88	2,68	0,20	1			1	1							0,94	0,97
	06:00	2,88	2,74	0,13	1			1	1							1,00	1,01
	07:00	3,19	2,99	0,20	1			1	1	1			1			1,06	1,06
	08:00	3,51	3,28	0,22	1			1	1	1			1			1,19	1,19
	09:00	3,67	3,11	0,56	1			1	1	1			1			1,20	1,20
	10:00	3,82	3,14	0,69	1			1	1	1			1			1,20	1,20
	11:00	3,88	2,83	1,05	1			1	1	1			1			1,20	1,20
	12:00	3,98	2,87	1,11				1	1	1			1			1,20	1,20
	13:00	4,09	2,92	1,17				1	1	1			1			1,20	1,20
	14:00	4,03	3,49	0,54				1	1	1			1			1,19	1,19
	15:00	4,04	3,77	0,27	1			1	1	1			1			1,19	1,19
	16:00	3,97	3,73	0,24	1			1	1	1			1			1,16	1,16
	17:00	4,15	4,01	0,14	1			1	1	1			1			1,20	1,20
	18:00	4,50	4,49	0,01	1			1	1	1			1			1,20	1,20
	19:00	4,65	4,63	0,02	1			1	1	1			1	1		1,19	1,19
	20:00	4,73	4,69	0,04	1			1	1	1			1	1		1,20	1,20
	21:00	4,69	4,59	0,10	1			1	1	1			1	1		1,19	1,19
	22:00	4,49	4,44	0,05	1			1	1	1			1	1		1,18	1,18
	23:00	4,29	4,21	0,07	1			1	1	1			1			1,20	1,20

 Μη διαθεσιμότητα μονάδας λόγω συντήρησης
 Μη διαθεσιμότητα μονάδας λόγω βλάβης

ΗΣ ΣΙΦΝΟΥ				Απολογισμός Λειτουργίας						Παρασκευή 7/7/2023								
Αποδιδόμενη Ισχύς (MW)				1,10	1,10	1,10	1,10	1,10	1,10	1,10	1,10	1,10	1,10	1,10				
Η ε ρ α	Χρονική στιγμή	Πραγματικό Μέσο Ωριαίο Φορτίο (MW)	Θερμική Παραγωγή (MW)	Αιολική Παραγωγή (MW)	G1	G2	G3	G4	G5	G6	G7	G8	G10	G11	G12	Εντολή περιορισμού των Αιολικών Πάρκων (MW)	Μέγιστη δυνατότητα απορρόφησης Αιολικής Παραγωγής (MW)	
Παρασκευή	00:00	3,89	3,79	0,10	1		1	1	1				1				1,08	1,07
	01:00	3,57	3,53	0,04	1		1	1	1				1				0,92	0,93
	02:00	3,36	3,33	0,03	1		1	1	1								1,12	1,12
	03:00	3,25	3,18	0,07	1		1	1	1								1,01	1,01
	04:00	3,09	2,98	0,12	1		1	1	1								0,86	0,86
	05:00	3,11	3,00	0,11	1		1	1	1								0,87	0,88
	06:00	3,08	2,92	0,16	1		1	1	1								0,84	0,84
	07:00	3,27	3,16	0,12	1		1	1	1								1,01	1,02
	08:00	3,70	3,60	0,10	1		1	1	1								1,20	1,20
	09:00	3,84	3,58	0,26	1		1	1	1								1,20	1,20
	10:00	4,02	3,52	0,50	1		1	1	1								1,20	1,20
	11:00	4,11	3,23	0,88	1		1	1	1								1,20	1,20
	12:00	4,21	3,29	0,91	1		1	1	1								1,20	1,20
	13:00	4,33	3,37	0,96	1		1	1	1								1,20	1,20
	14:00	4,35	3,91	0,44	1		1	1	1								1,20	1,20
	15:00	4,37	4,33	0,04	1		1	1	1								1,20	1,20
	16:00	4,39	4,39	0,00	1		1	1	1								1,20	1,20
	17:00	4,46	4,46	0,00	1		1	1	1								1,20	1,20
	18:00	4,74	4,73	0,01	1		1	1	1				1	1			1,20	1,20
	19:00	4,99	4,99	0,00	1		1	1	1				1	1			1,20	1,20
	20:00	5,08	5,06	0,02	1		1	1	1				1	1			1,20	1,20
	21:00	5,05	5,02	0,03	1		1	1	1				1	1			1,20	1,20
	22:00	4,87	4,84	0,03	1		1	1	1				1	1			1,20	1,20
	23:00	4,65	4,63	0,02	1		1	1	1				1	1			1,19	1,19

 Μη διαθεσιμότητα μονάδας λόγω συντήρησης
 Μη διαθεσιμότητα μονάδας λόγω βλάβης

ΗΣ ΣΙΦΝΟΥ				Απολογισμός Λειτουργίας						Σάββατο 8/7/2023							
Αποδιδόμενη Ισχύς (MW)				1,10	1,10	1,10	1,10	1,10	1,10	1,10	1,10	1,10	1,10	1,10			
Περίοδος	Χρονική στιγμή	Πραγματικό Μέσο Ωριαίο Φορτίο (MW)	Θερμική Παραγωγή (MW)	Αιολική Παραγωγή (MW)	G1	G2	G3	G4	G5	G6	G7	G8	G10	G11	G12	Εντολή περιορισμού των Αιολικών Πάρκων (MW)	Μέγιστη δυνατότητα απορρόφησης Αιολικής Παραγωγής (MW)
Σάββατο	00:00	4,33	4,24	0,09	1		1	1	1			1				1,20	1,20
	01:00	3,91	3,91	0,00	1		1	1	1			1				1,10	1,10
	02:00	3,65	3,62	0,04	1		1	1	1			1				0,85	0,86
	03:00	3,43	3,42	0,01			1	1	1			1				1,02	1,05
	04:00	3,23	3,01	0,22			1	1	1			1				0,99	1,00
	05:00	3,11	3,07	0,04			1	1	1			1				0,87	0,87
	06:00	3,18	3,01	0,18			1	1	1			1				0,93	0,94
	07:00	3,35	3,28	0,07			1	1	1			1				1,09	1,10
	08:00	3,67	3,66	0,01			1	1	1			1				1,20	1,20
	09:00	3,93	3,75	0,18	1		1	1	1			1				1,17	1,17
	10:00	4,13	3,05	1,07	1		1	1	1			1				1,20	1,20
	11:00	4,26	3,25	1,01	1		1	1	1			1				1,20	1,20
	12:00	4,41	3,21	1,20	1		1	1	1			1				1,20	1,20
	13:00	4,41	3,26	1,15	1		1	1	1			1				1,20	1,20
	14:00	4,39	3,30	1,09	1		1	1	1			1				1,20	1,20
	15:00	4,39	3,44	0,95	1		1	1	1			1				1,20	1,20
	16:00	4,36	4,15	0,22	1		1	1	1			1				1,20	1,20
	17:00	4,47	4,32	0,15	1		1	1	1			1				1,20	1,20
	18:00	4,63	4,49	0,14	1		1	1	1			1				1,20	1,20
	19:00	4,75	4,58	0,18	1		1	1	1			1				1,20	1,20
	20:00	4,85	3,88	0,97	1		1	1	1			1				1,20	1,20
	21:00	4,88	4,25	0,62	1		1	1	1			1				1,20	1,20
	22:00	4,72	4,33	0,39	1		1	1	1			1				1,20	1,20
	23:00	4,43	4,07	0,36	1		1	1	1			1				1,20	1,20

 Μη διαθεσιμότητα μονάδας λόγω συντήρησης
 Μη διαθεσιμότητα μονάδας λόγω βλάβης

ΗΣ ΣΙΦΝΟΥ				Απολογισμός Λειτουργίας						Κυριακή 9/7/2023							
Αποδιδόμενη Ισχύς (MW)				1,10	1,10	1,10	1,10	1,10	1,10	1,10	1,10	1,10	1,10	1,10	1,10		
Η π ε ρ α	Χρονική στιγμή	Πραγματικό Μέσο Ωριαίο Φορτίο (MW)	Θερμική Παραγωγή (MW)	Αιολική Παραγωγή (MW)	G1	G2	G3	G4	G5	G6	G7	G8	G10	G11	G12	Εντολή περιορισμού των Αιολικών Πάρκων (MW)	Μέγιστη δυνατότητα απορρόφησης Αιολικής Παραγωγής (MW)
Κυριακή	00:00	4,15	3,93	0,22	1		1	1	1			1				1,20	1,20
	01:00	3,80	3,66	0,13	1		1	1	1			1				1,01	1,01
	02:00	3,54	3,39	0,15			1	1	1			1				1,00	1,03
	03:00	3,39	3,04	0,34			1	1	1			1				1,14	1,15
	04:00	3,26	3,00	0,25			1	1	1			1				1,02	1,02
	05:00	3,19	2,73	0,45			1	1	1			1				0,96	0,97
	06:00	3,15	2,68	0,47			1	1	1			1				0,96	0,95
	07:00	3,33	3,06	0,27			1	1	1			1				1,07	1,08
	08:00	3,62	3,29	0,33			1	1	1			1				1,20	1,20
	09:00	3,81	3,48	0,34			1	1	1			1				1,20	1,20
	10:00	4,00	3,56	0,44			1	1	1			1				1,20	1,20
	11:00	4,01	3,59	0,42			1	1	1			1				1,20	1,20
	12:00	3,91	3,69	0,23	1	1	1	1	1							1,18	1,10
	13:00	4,11	3,46	0,65	1	1	1	1	1							1,19	1,19
	14:00	4,06	3,42	0,64	1	1	1	1	1							1,19	1,19
	15:00	3,95	3,51	0,44	1	1	1	1	1							1,14	1,13
	16:00	4,02	3,76	0,26	1	1	1	1	1							1,19	1,19
	17:00	4,14	4,04	0,10	1	1	1	1	1							1,20	1,20
	18:00	4,35	4,29	0,06	1	1	1	1	1							1,20	1,20
	19:00	4,52	4,42	0,10	1	1	1	1	1							1,18	1,18
20:00	4,51	4,49	0,02	1	1	1	1	1					1		1,14	1,14	
21:00	4,55	4,50	0,06	1	1	1	1	1					1		1,16	1,17	
22:00	4,44	4,33	0,11	1	1	1	1	1					1		1,12	1,12	
23:00	4,07	3,93	0,14	1	1	1	1	1							1,18	1,17	



Μη διαθεσιμότητα μονάδας λόγω συντήρησης
 Μη διαθεσιμότητα μονάδας λόγω βλάβης

ΗΣ ΣΙΦΝΟΥ				Απολογισμός Λειτουργίας						Δευτέρα 10/7/2023							
Αποδιδόμενη Ισχύς (MW)				1,10	1,10	1,10	1,10	1,10	1,10	1,10	1,10	1,10	1,10	1,10	1,10		
Π ε ρ ι ο δ ο τ η	Χρονική στιγμή	Πραγματικό Μέσο Ωριαίο Φορτίο (MW)	Θερμική Παραγωγή (MW)	Αιολική Παραγωγή (MW)	G1	G2	G3	G4	G5	G6	G7	G8	G10	G11	G12	Εντολή περιορισμού των Αιολικών Πάρκων (MW)	Μέγιστη δυνατότητα απορρόφησης Αιολικής Παραγωγής (MW)
Δευτέρα	00:00	3,71	3,57	0,14	1	1	1	1	1							1,01	0,92
	01:00	3,35	3,11	0,24	1	1	1		1							1,00	1,09
	02:00	3,11	2,94	0,17	1	1	1		1							0,88	0,87
	03:00	2,99	2,71	0,28	1	1	1		1							0,78	0,75
	04:00	2,96	2,81	0,15	1	1	1		1							0,30	0,71
	05:00	2,86	2,59	0,27	1		1		1							0,75	0,77
	06:00	2,82	2,34	0,48	1		1		1							0,98	0,98
	07:00	3,10	2,76	0,34	1		1		1							1,08	1,08
	08:00	3,49	3,25	0,24	1		1		1					1		1,16	1,15
	09:00	3,75	3,42	0,33	1		1		1				1	1		0,96	0,96
	10:00	3,93	3,46	0,47	1		1		1				1	1		1,13	1,13
	11:00	3,98	3,52	0,46			1	1	1				1	1		1,15	1,13
	12:00	4,09	3,57	0,51			1	1	1				1	1		1,18	1,18
	13:00	4,24	3,73	0,51			1	1	1				1	1		1,20	1,20
	14:00	4,37	3,62	0,75			1	1	1				1	1		1,20	1,20
	15:00	4,24	3,23	1,01			1	1	1				1	1		1,20	1,20
	16:00	4,14	3,15	1,00			1	1	1				1	1		1,20	1,20
	17:00	4,15	3,03	1,12			1	1	1				1	1		1,20	1,20
	18:00	4,36	3,91	0,45			1	1	1				1	1		1,17	1,17
	19:00	4,55	3,48	1,07	1		1	1	1				1	1		1,17	1,17
	20:00	4,61	3,42	1,19	1		1	1	1				1			1,20	1,20
	21:00	4,69	3,52	1,16	1		1	1	1				1			1,20	1,20
	22:00	4,45	3,55	0,90	1		1	1	1				1			1,20	1,20
	23:00	4,11	3,55	0,57	1		1	1	1				1			1,19	1,19



Παρατηρήσεις: Σημειώνεται ότι από τις 00:00 έως τις 05:00 το ΑΠ παρουσίαζε απώλεια επικοινωνίας.

- Μη διαθεσιμότητα μονάδας λόγω συντήρησης
- Μη διαθεσιμότητα μονάδας λόγω βλάβης



ΗΣ ΣΙΦΝΟΥ				Απολογισμός Λειτουργίας						Τρίτη 11/7/2023								
Αποδιδόμενη Ισχύς (MW)				1,10	1,10	1,10	1,10	1,10	1,10	1,10	1,10	1,10	1,10	1,10	1,10			
Π ε ρ α	Χρονική στιγμή	Πραγματικό Μέσο Ωριαίο Φορτίο (MW)	Θερμική Παραγωγή (MW)	Αιολική Παραγωγή (MW)	G1	G2	G3	G4	G5	G6	G7	G8	G10	G11	G12	Εντολή περιορισμού των Αιολικών Πάρκων (MW)	Μέγιστη δυνατότητα απορρόφησης Αιολικής Παραγωγής (MW)	
Τρίτη	00:00	3,67	3,29	0,38	1		1	1	1				1				1,06	1,07
	01:00	3,34	3,09	0,25			1	1	1				1				1,10	1,09
	02:00	3,12	2,88	0,24			1	1	1				1				0,88	0,88
	03:00	2,95	2,84	0,11			1	1	1								0,97	0,98
	04:00	2,88	2,88	0,00			1	1	1								1,01	1,01
	05:00	2,84	2,84	0,00			1	1	1								1,00	0,99
	06:00	2,85	2,80	0,04			1	1	1								1,00	1,00
	07:00	3,02	3,01	0,01			1	1	1	1					1		0,97	0,97
	08:00	3,51	3,51	0,00			1	1	1	1					1		1,18	1,19
	09:00	3,75	3,72	0,03			1	1	1	1					1		1,05	1,04
	10:00	3,93	3,71	0,22			1	1	1	1					1		1,13	1,13
	11:00	4,02	3,98	0,04			1	1	1	1					1		1,17	1,17
	12:00	4,16	4,13	0,04			1	1	1	1					1		1,20	1,20
	13:00	4,22	4,18	0,03			1	1	1	1					1		1,20	1,20
	14:00	4,23	4,19	0,04	1		1	1	1	1					1		1,17	1,17
	15:00	4,24	4,19	0,05	1		1	1	1	1					1		1,20	1,20
	16:00	4,25	4,14	0,11	1		1	1	1	1					1		1,20	1,20
	17:00	4,28	4,26	0,02	1		1	1	1	1					1		1,20	1,20
	18:00	4,53	4,44	0,09	1		1	1	1	1		1	1				1,19	1,18
	19:00	4,66	4,55	0,11	1		1	1	1	1		1	1				1,20	1,20
	20:00	4,71	4,62	0,09	1		1	1	1	1		1	1				1,20	1,20
	21:00	4,88	4,85	0,04	1		1	1	1	1		1	1				1,20	1,20
	22:00	4,71	4,69	0,03	1		1	1	1	1		1	1				1,20	1,20
	23:00	4,43	4,43	0,00	1		1	1	1	1			1				1,20	1,20

 Μη διαθεσιμότητα μονάδας λόγω συντήρησης
 Μη διαθεσιμότητα μονάδας λόγω βλάβης



ΗΣ ΣΙΦΝΟΥ				Απολογισμός Λειτουργίας							Τετάρτη 12/7/2023						
Αποδιδόμενη Ισχύς (MW)				1,00	1,00	1,00	1,00	1,00	1,00	1,00	1,00	1,00	1,00	1,00	1,00		
Π ε ρ ι ο δ ο τ η	Χρονική στιγμή	Πραγματικό Μέσο Ωριαίο Φορτίο (MW)	Θερμική Παραγωγή (MW)	Αιολική Παραγωγή (MW)	G1	G2	G3	G4	G5	G6	G7	G8	G10	G11	G12	Εντολή περιορισμού των Αιολικών Πάρκων (MW)	Μέγιστη δυνατότητα απορρόφησης Αιολικής Παραγωγής (MW)
Τετάρτη	00:00	4,09	4,09	0,00	1		1	1	1			1				1,20	1,19
	01:00	3,77	3,75	0,02	1		1	1	1			1				1,02	1,02
	02:00	3,43	3,34	0,09			1	1	1			1				1,16	1,16
	03:00	3,23	3,14	0,09			1	1	1			1				0,99	0,99
	04:00	3,13	3,10	0,03			1	1	1			1				0,89	0,89
	05:00	3,10	3,04	0,06			1	1	1			1				0,87	0,87
	06:00	3,06	3,03	0,02			1	1	1			1				0,82	0,83
	07:00	3,28	3,28	0,00			1	1	1			1				1,01	0,98
	08:00	3,67	3,66	0,01			1	1	1			1		1		0,86	0,87
	09:00	3,91	3,91	0,00			1	1	1			1		1		1,09	1,10
	10:00	4,09	4,09	0,00			1	1	1			1		1		1,20	1,20
	11:00	4,31	4,31	0,00			1	1	1			1		1		1,17	1,17
	12:00	4,40	4,38	0,02	1		1	1	1			1		1		1,04	1,04
	13:00	4,52	4,52	0,00	1		1	1	1			1		1		1,14	1,15
	14:00	4,61	4,60	0,02	1		1	1	1			1		1		1,19	1,19
	15:00	4,63	4,62	0,00	1		1	1	1			1		1		1,19	1,19
	16:00	4,61	4,60	0,01	1		1	1	1			1		1		1,19	1,19
	17:00	4,65	4,65	0,00	1		1	1	1			1		1		1,19	1,20
	18:00	4,87	4,87	0,00	1		1	1	1			1		1		1,20	1,20
	19:00	4,93	4,93	0,00	1		1	1	1			1		1		1,20	1,20
	20:00	4,98	4,98	0,00	1		1	1	1			1		1		1,20	1,20
	21:00	5,19	5,13	0,07	1		1	1	1			1	1		1	1,20	1,20
	22:00	5,00	4,91	0,09	1		1	1	1			1	1			1,19	1,19
	23:00	4,84	4,81	0,03	1		1	1	1			1	1			1,20	1,20

 Μη διαθεσιμότητα μονάδας λόγω συντήρησης
 Μη διαθεσιμότητα μονάδας λόγω βλάβης



ΗΣ ΣΙΦΝΟΥ				Απολογισμός Λειτουργίας							Πέμπτη 13/7/2023						
Αποδιδόμενη Ισχύς (MW)				1,00	1,00	1,00	1,00	1,00	1,00	1,00	1,00	1,00	1,00	1,00	1,00		
Η ε ρ α	Χρονική στιγμή	Πραγματικό Μέσο Ωριαίο Φορτίο (MW)	Θερμική Παραγωγή (MW)	Αιολική Παραγωγή (MW)	G1	G2	G3	G4	G5	G6	G7	G8	G10	G11	G12	Εντολή περιορισμού των Αιολικών Πάρκων (MW)	Μέγιστη δυνατότητα απορρόφησης Αιολικής Παραγωγής (MW)
Πέμπτη	00:00	4,39	4,38	0,01	1		1	1	1				1			1,16	1,15
	01:00	4,04	4,03	0,01	1		1	1	1				1			1,19	1,18
	02:00	3,76	3,76	0,00	1		1	1	1				1			0,98	0,97
	03:00	3,61	3,61	0,00	1		1	1	1				1			1,16	1,18
	04:00	3,47	3,47	0,00	1		1	1	1				1			1,19	1,20
	05:00	3,36	3,35	0,01	1		1	1	1							1,12	1,12
	06:00	3,27	3,21	0,06	1		1	1	1							1,03	1,02
	07:00	3,59	3,57	0,02	1		1	1	1	1						1,19	1,19
	08:00	4,01	4,01	0,01	1		1	1	1	1					1	1,05	1,01
	09:00	4,36	4,36	0,00	1		1	1	1	1			1		1	1,03	1,04
	10:00	4,56	4,55	0,01	1	1	1	1	1	1			1		1	1,15	1,09
	11:00	4,53	4,53	0,01	1	1	1	1	1	1			1		1	0,61	0,61
	12:00	4,74	4,74	0,01	1	1	1	1	1	1			1		1	0,98	1,01
	13:00	5,00	4,99	0,01	1	1	1	1	1	1			1		1	1,12	1,13
	14:00	5,08	5,06	0,02	1	1	1	1	1	1			1		1	1,17	1,17
	15:00	5,02	5,00	0,02	1	1	1	1	1	1			1		1	1,14	1,14
	16:00	5,04	5,01	0,02	1	1	1	1	1	1			1		1	1,15	1,14
	17:00	5,23	5,22	0,01	1	1	1	1	1	1			1		1	1,20	1,20
	18:00	5,44	5,44	0,00	1	1	1	1	1	1		1	1		1	1,10	1,09
	19:00	5,47	5,47	0,00	1	1	1	1	1	1		1	1		1	1,02	1,03
	20:00	5,51	5,51	0,00	1	1	1	1	1	1		1	1		1	1,06	1,07
	21:00	5,73	5,73	0,00	1	1	1	1	1	1		1	1		1	1,18	1,19
	22:00	5,65	5,65	0,00	1	1	1	1	1	1		1	1		1	1,17	1,17
	23:00	5,40	5,40	0,00	1	1	1	1	1	1		1	1		1	1,06	1,06

 Μη διαθεσιμότητα μονάδας λόγω συντήρησης
 Μη διαθεσιμότητα μονάδας λόγω βλάβης

ΗΣ ΣΙΦΝΟΥ				Απολογισμός Λειτουργίας							Παρασκευή 14/7/2023						
Αποδιδόμενη Ισχύς (MW)				1,00	1,00	1,00	1,00	1,00	1,00	1,00	1,00	1,00	1,00	1,00	1,00		
Η α ρ α	Χρονική στιγμή	Πραγματικό Μέσο Ωριαίο Φορτίο (MW)	Θερμική Παραγωγή (MW)	Αιολική Παραγωγή (MW)	G1	G2	G3	G4	G5	G6	G7	G8	G10	G11	G12	Εντολή περιορισμού των Αιολικών Πάρκων (MW)	Μέγιστη δυνατότητα απορρόφησης Αιολικής Παραγωγής (MW)
Παρασκευή	00:00	4,93	4,90	0,03	1	1	1	1	1		1	1				1,01	1,01
	01:00	4,49	4,45	0,04	1	1	1	1			1	1				0,86	0,88
	02:00	4,19	4,18	0,01	1	1	1	1			1	1				0,92	0,95
	03:00	4,04	4,04	0,00	1		1	1			1	1				1,20	1,20
	04:00	3,89	3,89	0,00	1		1	1			1	1				1,09	1,09
	05:00	3,84	3,84	0,00	1		1	1			1	1				1,04	1,05
	06:00	3,76	3,75	0,01	1		1	1			1	1				0,96	0,96
	07:00	3,80	3,80	0,00	1		1	1			1	1				0,98	0,99
	08:00	4,33	4,33	0,00	1		1	1			1	1				1,16	1,16
	09:00	4,72	4,71	0,01	1		1	1			1	1			1	1,16	1,16
	10:00	5,04	5,04	0,00	1	1		1	1		1	1			1	1,09	1,08
	11:00	5,21	5,21	0,00	1	1		1	1		1	1			1	1,03	1,00
	12:00	5,41	5,40	0,01	1	1	1	1	1		1	1	1			0,88	0,88
	13:00	5,54	5,48	0,06	1	1	1	1	1		1	1	1			1,04	1,05
	14:00	5,64	5,57	0,07	1	1	1	1	1		1	1	1			1,15	1,15
	15:00	5,84	5,76	0,08	1	1	1	1	1		1	1	1			1,19	1,19
	16:00	5,87	5,85	0,02	1	1	1	1	1		1	1	1			1,20	1,20
	17:00	5,99	5,90	0,09	1	1	1	1	1		1	1	1			1,20	1,20
	18:00	6,08	6,00	0,08	1	1	1	1	1		1	1	1			1,20	1,20
	19:00	6,15	6,09	0,06	1	1	1	1	1		1	1	1	1		1,17	1,16
	20:00	6,14	6,10	0,05	1	1	1	1	1		1	1	1	1	1	1,10	1,10
	21:00	6,36	6,32	0,04	1	1	1	1	1		1	1	1	1	1	1,19	1,19
	22:00	6,32	6,30	0,02	1	1	1	1	1		1	1	1	1	1	1,20	1,20
	23:00	6,18	6,16	0,02	1	1	1	1	1		1	1	1	1	1	1,18	1,18

 Μη διαθεσιμότητα μονάδας λόγω συντήρησης
 Μη διαθεσιμότητα μονάδας λόγω βλάβης



HΣ ΣΙΦΝΟΥ				Απολογισμός Λειτουργίας							Σάββατο 15/7/2023						
Αποδιδόμενη Ισχύς (MW)				1,00	1,00	1,00	1,00	1,00	1,00	1,00	1,00	1,00	1,00	1,00	1,00		
Περίοδος	Χρονική στιγμή	Πραγματικό Μέσο Ωριαίο Φορτίο (MW)	Θερμική Παραγωγή (MW)	Αιολική Παραγωγή (MW)	G1	G2	G3	G4	G5	G6	G7	G8	G10	G11	G12	Εντολή περιορισμού των Αιολικών Πάρκων (MW)	Μέγιστη δυνατότητα απορρόφησης Αιολικής Παραγωγής (MW)
Σάββατο	00:00	5,80	5,74	0,06	1	1	1	1	1		1	1	1			1,17	1,17
	01:00	5,38	5,37	0,01	1	1	1	1	1		1	1	1			0,95	0,98
	02:00	4,99	4,93	0,05	1		1	1	1		1	1				1,15	1,16
	03:00	4,83	4,77	0,06	1		1	1	1		1	1				1,20	1,20
	04:00	4,63	4,61	0,02	1		1	1	1		1	1				1,20	1,20
	05:00	4,42	4,39	0,03	1		1	1	1		1	1				1,06	1,06
	06:00	4,33	4,29	0,04	1		1	1	1		1	1				0,97	0,97
	07:00	4,53	4,49	0,04	1		1	1	1		1	1				1,14	1,14
	08:00	4,92	4,88	0,04	1		1	1	1		1	1				1,20	1,20
	09:00	5,17	5,11	0,06	1	1	1	1	1		1	1				1,20	1,20
	10:00	5,34	5,32	0,02	1	1	1	1	1		1	1				1,20	1,20
	11:00	5,39	5,36	0,04	1	1	1	1	1		1	1				1,20	1,20
	12:00	5,52	5,46	0,06	1	1	1	1	1		1	1				1,20	1,20
	13:00	5,69	5,66	0,04	1	1	1	1	1		1	1				1,20	1,20
	14:00	5,91	5,89	0,01	1	1	1	1	1		1	1	1			1,20	1,20
	15:00	6,03	6,00	0,03	1	1	1	1	1		1	1	1			1,20	1,20
	16:00	6,00	5,99	0,01	1	1	1	1	1		1	1	1			1,20	1,20
	17:00	6,11	6,11	0,00	1	1	1	1	1		1	1	1			1,20	1,20
	18:00	6,16	6,16	0,00	1	1	1	1	1		1	1	1			1,20	1,20
	19:00	6,27	6,27	0,00	1	1	1	1	1		1	1	1			1,20	1,20
	20:00	6,20	6,19	0,01	1	1	1	1	1		1	1	1			1,20	1,20
	21:00	6,37	6,36	0,01	1	1	1	1	1		1	1	1			1,20	1,20
	22:00	6,24	6,23	0,01	1	1	1	1	1		1	1	1			1,20	1,20
	23:00	6,01	5,95	0,06	1	1	1	1	1		1	1	1			1,20	1,20

 Μη διαθεσιμότητα μονάδας λόγω συντήρησης
 Μη διαθεσιμότητα μονάδας λόγω βλάβης

ΗΣ ΣΙΦΝΟΥ				Απολογισμός Λειτουργίας							Κυριακή 16/7/2023						
Αποδιδόμενη Ισχύς (MW)				1,00	1,00	1,00	1,00	1,00	1,00	1,00	1,00	1,00	1,00	1,00	1,00		
Η π ε ρ α	Χρονική στιγμή	Πραγματικό Μέσο Ωριαίο Φορτίο (MW)	Θερμική Παραγωγή (MW)	Αιολική Παραγωγή (MW)	G1	G2	G3	G4	G5	G6	G7	G8	G10	G11	G12	Εντολή περιορισμού των Αιολικών Πάρκων (MW)	Μέγιστη δυνατότητα απορρόφησης Αιολικής Παραγωγής (MW)
Κυριακή	00:00	5,85	5,78	0,07	1	1	1	1	1		1	1	1			1,20	1,20
	01:00	5,45	5,35	0,11	1	1	1	1	1		1	1	1			1,13	1,13
	02:00	5,09	4,97	0,12	1	1	1	1	1		1	1				1,15	1,15
	03:00	4,92	4,82	0,10	1		1	1	1		1	1				1,15	1,16
	04:00	4,76	4,36	0,39	1		1	1	1		1	1				1,20	1,20
	05:00	4,51	4,00	0,51	1		1	1	1		1	1				1,16	1,16
	06:00	4,32	4,16	0,16	1		1	1	1			1				1,20	1,20
	07:00	4,43	4,35	0,08	1		1	1	1			1	1			1,20	1,20
	08:00	4,69	4,33	0,36	1		1	1	1			1	1			1,20	1,20
	09:00	4,89	4,07	0,81	1		1	1	1			1	1			1,20	1,20
	10:00	5,07	4,24	0,83	1		1	1	1			1	1			1,20	1,20
	11:00	5,01	4,44	0,57	1		1	1	1		1	1				1,20	1,20
	12:00	5,01	4,28	0,73	1		1	1	1		1	1				1,20	1,20
	13:00	5,25	4,13	1,12	1		1	1	1		1	1				1,20	1,20
	14:00	5,19	4,26	0,93	1		1	1	1		1	1				1,20	1,20
	15:00	5,14	3,94	1,20	1		1	1	1		1	1				1,20	1,20
	16:00	5,16	3,96	1,20	1		1	1	1		1	1				1,20	1,20
	17:00	5,32	4,12	1,20	1		1	1	1		1	1				1,20	1,20
	18:00	5,49	4,29	1,20	1		1	1	1		1	1				1,20	1,20
	19:00	5,49	4,43	1,05	1		1	1	1		1	1				1,20	1,20
	20:00	5,30	4,37	0,93	1		1	1	1		1	1				1,20	1,20
	21:00	5,35	4,21	1,14	1		1	1	1		1	1				1,20	1,20
	22:00	5,29	4,44	0,84	1		1	1	1		1	1				1,20	1,20
	23:00	5,01	4,04	0,97	1		1	1	1		1	1				1,20	1,20

Μη διαθεσιμότητα μονάδας λόγω συντήρησης
 Μη διαθεσιμότητα μονάδας λόγω βλάβης

HΣ ΣΙΦΝΟΥ				Απολογισμός Λειτουργίας							Δευτέρα 17/7/2023						
Αποδιδόμενη Ισχύς (MW)				1,00	1,00	1,00	1,00	1,00	1,00	1,00	1,00	1,00	1,00	1,00	1,00		
Π ε ρ α	Χρονική στιγμή	Πραγματικό Μέσο Ωριαίο Φορτίο (MW)	Θερμική Παραγωγή (MW)	Αιολική Παραγωγή (MW)	G1	G2	G3	G4	G5	G6	G7	G8	G10	G11	G12	Εντολή περιορισμού των Αιολικών Πάρκων (MW)	Μέγιστη δυνατότητα απορρόφησης Αιολικής Παραγωγής (MW)
Δευτέρα	00:00	4,67	3,79	0,88	1		1	1	1			1				1,20	1,20
	01:00	4,34	3,49	0,86	1		1	1	1			1				1,20	1,20
	02:00	4,08	2,95	1,13			1	1	1			1				1,20	1,20
	03:00	3,90	2,71	1,19			1	1	1			1				1,20	1,20
	04:00	3,77	2,71	1,06			1	1	1			1				1,20	1,20
	05:00	3,62	2,82	0,80			1	1	1			1				1,20	1,20
	06:00	3,52	2,55	0,97			1	1	1			1				1,20	1,20
	07:00	3,67	3,17	0,50			1	1	1			1				1,20	1,20
	08:00	4,04	3,17	0,87	1		1	1	1			1				1,19	1,18
	09:00	4,35	3,95	0,40	1		1	1	1			1				1,20	1,20
	10:00	4,57	4,08	0,49	1		1	1	1			1				1,20	1,20
	11:00	4,59	3,87	0,71	1		1	1	1			1				1,20	1,20
	12:00	4,62	4,07	0,55	1		1	1	1			1				1,20	1,20
	13:00	4,73	4,03	0,70	1		1	1	1			1				1,20	1,20
	14:00	4,76	3,80	0,96	1		1	1	1			1				1,20	1,20
	15:00	4,74	3,83	0,90	1		1	1	1			1				1,20	1,20
	16:00	4,81	3,64	1,17	1		1	1	1			1				1,20	1,20
	17:00	4,86	3,71	1,15	1		1	1	1			1				1,20	1,20
	18:00	4,88	4,10	0,78	1		1	1	1			1				1,20	1,20
	19:00	5,09	3,91	1,18	1		1	1	1			1				1,20	1,20
	20:00	5,21	4,01	1,20	1		1	1	1			1				1,20	1,20
	21:00	5,24	4,04	1,20	1		1	1	1			1				1,20	1,20
	22:00	5,09	3,89	1,20	1		1	1	1			1				1,20	1,20
	23:00	4,85	3,65	1,20	1		1	1	1			1				1,20	1,20



 Μη διαθεσιμότητα μονάδας λόγω συντήρησης
 Μη διαθεσιμότητα μονάδας λόγω βλάβης

ΗΣ ΣΙΦΝΟΥ				Απολογισμός Λειτουργίας							Τρίτη 18/7/2023						
Αποδιδόμενη Ισχύς (MW)				1,00	1,00	1,00	1,00	1,00	1,00	1,00	1,00	1,00	1,00	1,00	1,00		
Π ε ρ α	Χρονική στιγμή	Πραγματικό Μέσο Ωριαίο Φορτίο (MW)	Θερμική Παραγωγή (MW)	Αιολική Παραγωγή (MW)	G1	G2	G3	G4	G5	G6	G7	G8	G10	G11	G12	Εντολή περιορισμού των Αιολικών Πάρκων (MW)	Μέγιστη δυνατότητα απορρόφησης Αιολικής Παραγωγής (MW)
Τρίτη	00:00	4,41	3,21	1,20	1		1	1	1			1				1,20	1,20
	01:00	4,15	3,16	0,99			1	1	1			1				1,20	1,20
	02:00	3,90	3,04	0,86			1	1	1			1				1,20	1,20
	03:00	3,68	2,72	0,96			1	1	1			1				1,20	1,20
	04:00	3,59	2,40	1,20			1	1	1			1				1,20	1,20
	05:00	3,48	2,28	1,20			1	1	1							1,20	1,20
	06:00	3,38	2,50	0,88	1		1	1	1							1,17	1,16
	07:00	3,46	2,74	0,72	1		1	1	1							0,78	1,16
	08:00	3,87	3,51	0,37	1		1	1	1				1			0,37	1,12
	09:00	4,13	3,20	0,93	1		1	1	1				1			1,20	1,19
	10:00	4,40	3,26	1,14	1		1	1	1				1			1,20	1,20
	11:00	4,53	3,45	1,08	1		1	1	1				1			1,20	1,20
	12:00	4,48	3,35	1,13	1		1	1	1				1			1,20	1,20
	13:00	4,63	3,43	1,20	1		1	1	1				1			1,20	1,20
	14:00	4,65	3,79	0,87	1		1	1	1				1			1,17	1,20
	15:00	4,67	3,69	0,97	1		1	1	1				1			1,20	1,20
	16:00	4,64	3,81	0,83	1		1	1	1				1			1,20	1,20
	17:00	4,71	3,60	1,11	1		1	1	1				1			1,20	1,20
	18:00	4,99	4,00	0,99	1		1	1	1				1			1,20	1,20
	19:00	5,17	4,06	1,10	1		1	1	1				1			1,20	1,20
	20:00	5,21	4,57	0,64	1		1	1	1			1	1			1,20	1,20
	21:00	5,26	4,89	0,38	1		1	1	1			1	1			1,20	1,20
	22:00	5,10	4,52	0,58	1		1	1	1			1	1			1,20	1,20
23:00	4,88	3,98	0,89	1		1	1	1			1	1			1,20	1,20	



Παρατηρήσεις: Σημειώνεται ότι το ΑΠ παρουσίασε πρόβλημα επικοινωνίας από τις 06:07 έως τις 08:31.

	Μη διαθεσιμότητα μονάδας λόγω συντήρησης
	Μη διαθεσιμότητα μονάδας λόγω βλάβης

ΗΣ ΣΙΦΝΟΥ				Απολογισμός Λειτουργίας						Τετάρτη 19/7/2023							
Αποδιδόμενη Ισχύς (MW)				1,00	1,00	1,00	1,00	1,00	1,00	1,00	1,00	1,00	1,00	1,00	1,00		
Π ε ρ ι ο δ ο τ η	Χρονική στιγμή	Πραγματικό Μέσο Ωριαίο Φορτίο (MW)	Θερμική Παραγωγή (MW)	Αιολική Παραγωγή (MW)	G1	G2	G3	G4	G5	G6	G7	G8	G10	G11	G12	Εντολή περιορισμού των Αιολικών Πάρκων (MW)	Μέγιστη δυνατότητα απορρόφησης Αιολικής Παραγωγής (MW)
Τετάρτη	00:00	4,53	4,16	0,36	1		1	1	1			1				1,20	1,20
	01:00	4,21	3,46	0,75	1		1	1	1			1				1,20	1,20
	02:00	3,99	3,26	0,73	1		1	1	1			1				1,17	1,17
	03:00	3,85	2,76	1,09			1	1	1			1				1,15	1,15
	04:00	3,65	2,44	1,20			1	1	1			1				1,20	1,20
	05:00	3,52	2,41	1,11			1	1	1			1				1,20	1,20
	06:00	3,45	2,66	0,79			1	1	1			1				1,19	1,19
	07:00	3,67	2,47	1,20			1	1	1			1				1,20	1,20
	08:00	4,00	2,81	1,19			1	1	1			1				1,20	1,20
	09:00	4,24	3,06	1,17			1	1	1			1				1,20	1,20
	10:00	4,53	3,45	1,08	1		1	1	1			1				1,20	1,20
	11:00	4,55	3,63	0,91	1		1	1	1			1				1,20	1,20
	12:00	4,65	3,63	1,02	1		1	1	1			1				1,20	1,20
	13:00	4,75	3,61	1,14	1		1	1	1			1				1,20	1,20
	14:00	4,84	3,89	0,95	1		1	1	1			1				1,20	1,20
	15:00	4,83	3,63	1,20	1		1	1	1			1				1,20	1,20
	16:00	4,77	3,58	1,20	1		1	1	1			1				1,20	1,20
	17:00	4,89	3,72	1,18	1		1	1	1			1				1,20	1,20
	18:00	5,01	3,81	1,20	1		1	1	1			1				1,20	1,20
	19:00	5,12	3,92	1,20	1		1	1	1			1				1,20	1,20
	20:00	5,09	3,97	1,12	1		1	1	1			1				1,20	1,20
	21:00	5,21	4,54	0,67	1		1	1	1			1	1			1,20	1,20
	22:00	5,22	4,19	1,03	1		1	1	1			1	1			1,20	1,20
	23:00	4,96	3,78	1,18	1		1	1	1			1	1			1,20	1,20

 Μη διαθεσιμότητα μονάδας λόγω συντήρησης
 Μη διαθεσιμότητα μονάδας λόγω βλάβης



ΗΣ ΣΙΦΝΟΥ				Απολογισμός Λειτουργίας							Πέμπτη 20/7/2023							
Αποδιδόμενη Ισχύς (MW)				1,00	1,00	1,00	1,00	1,00	1,00	1,00	1,00	1,00	1,00	1,00	1,00			
Περίοδος	Χρονική στιγμή	Πραγματικό Μέσο Ωριαίο Φορτίο (MW)	Θερμική Παραγωγή (MW)	Αιολική Παραγωγή (MW)	Απολογισμός Λειτουργίας							Εντολή περιορισμού των Αιολικών Πάρκων (MW)	Μέγιστη δυνατότητα απορρόφησης Αιολικής Παραγωγής (MW)					
					G1	G2	G3	G4	G5	G6	G7			G8	G10	G11	G12	
Πέμπτη	00:00	4,69	3,61	1,07	1		1	1	1				1				1,20	1,20
	01:00	4,40	3,49	0,91	1		1	1	1				1				1,20	1,20
	02:00	4,14	3,65	0,50	1		1	1	1				1				1,20	1,20
	03:00	3,95	3,80	0,15	1		1	1	1				1				1,15	1,15
	04:00	3,78	3,49	0,30	1		1	1	1				1				0,98	0,98
	05:00	3,72	3,23	0,49	1		1	1	1				1				0,96	0,97
	06:00	3,65	2,97	0,67			1	1	1				1				1,20	1,20
	07:00	3,83	3,27	0,55			1	1	1	1			1				1,20	1,20
	08:00	4,15	4,01	0,14			1	1	1	1			1			1	1,20	1,20
	09:00	4,51	4,44	0,07	1		1	1	1	1			1			1	1,19	1,18
	10:00	4,71	4,67	0,04	1		1	1	1	1			1			1	1,20	1,20
	11:00	4,80	4,79	0,00	1		1	1	1	1			1			1	1,20	1,20
	12:00	4,91	4,90	0,01	1		1	1	1	1			1			1	1,20	1,20
	13:00	5,03	5,01	0,03	1		1	1	1	1		1	1			1	1,17	1,17
	14:00	5,21	5,21	0,00	1		1	1	1	1		1	1			1	1,20	1,20
	15:00	5,27	5,25	0,02	1		1	1	1	1		1	1			1	1,20	1,20
	16:00	5,33	5,30	0,03	1		1	1	1	1		1	1			1	1,20	1,20
	17:00	5,40	5,36	0,03	1		1	1	1	1		1	1			1	1,20	1,20
	18:00	5,59	5,58	0,01	1		1	1	1	1		1	1			1	1,20	1,20
	19:00	5,64	5,64	0,00	1		1	1	1	1		1	1			1	1,20	1,20
	20:00	5,73	5,73	0,00	1	1	1	1	1	1		1	1			1	1,20	1,20
	21:00	5,88	5,88	0,00	1	1	1	1	1	1		1	1			1	1,20	1,20
	22:00	5,74	5,70	0,04	1	1	1	1	1	1		1	1			1	1,20	1,20
	23:00	5,49	5,17	0,32	1	1	1	1	1	1		1	1				1,20	1,20

 Μη διαθεσιμότητα μονάδας λόγω συντήρησης
 Μη διαθεσιμότητα μονάδας λόγω βλάβης

ΗΣ ΣΙΦΝΟΥ				Απολογισμός Λειτουργίας							Παρασκευή 21/7/2023									
Αποδιδόμενη Ισχύς (MW)				1,00	1,00	1,00	1,00	1,00	1,00	1,00	1,00	1,00	1,00	1,00	1,00					
Π	α	ε	ρ	Χρονική στιγμή	Πραγματικό Μέσο Ωριαίο Φορτίο (MW)	Θερμική Παραγωγή (MW)	Αιολική Παραγωγή (MW)	Αποδιδόμενη Ισχύς (MW)							Εντολή περιορισμού των Αιολικών Πάρκων (MW)	Μέγιστη δυνατότητα απορρόφησης Αιολικής Παραγωγής (MW)				
								G1	G2	G3	G4	G5	G6	G7			G8	G10	G11	G12
Π	α	ε	ρ	00:00	5,11	4,92	0,19	1	1		1	1		1	1			1,20	1,20	
				01:00	4,69	4,65	0,03	1	1		1	1		1	1				1,17	1,17
				02:00	4,43	4,28	0,15	1	1		1	1		1	1				1,10	1,09
				03:00	4,19	4,08	0,11	1			1	1		1	1				1,06	1,06
				04:00	3,91	3,90	0,01	1			1	1		1	1				0,98	0,98
				05:00	3,77	3,77	0,00	1			1	1		1	1				0,96	0,96
				06:00	3,72	3,72	0,00	1			1	1		1	1				0,92	0,92
				07:00	3,88	3,88	0,00	1			1	1	1		1	1			1,06	1,07
				08:00	4,33	4,33	0,00	1			1	1		1	1		1		1,12	1,12
				09:00	4,84	4,84	0,00	1			1	1		1	1		1		1,20	1,20
				10:00	5,15	5,15	0,00	1		1	1	1		1	1	1			1,19	1,19
				11:00	5,37	5,37	0,00	1		1	1	1		1	1	1			1,20	1,20
				12:00	5,39	5,39	0,00	1		1	1	1		1	1	1			1,20	1,20
				13:00	5,45	5,45	0,00	1		1	1	1		1	1	1			1,19	1,19
				14:00	5,70	5,70	0,00	1		1	1	1		1	1	1			1,20	1,20
				15:00	5,83	5,83	0,00	1	1	1	1	1		1	1	1			1,20	1,20
				16:00	5,81	5,81	0,00	1	1	1	1	1		1	1	1			1,20	1,20
				17:00	5,81	5,81	0,00	1	1	1	1	1		1	1	1			1,20	1,20
				18:00	6,02	6,02	0,00	1	1	1	1	1		1	1	1			1,20	1,20
				19:00	6,21	6,19	0,02	1	1	1	1	1		1	1	1			1,20	1,20
				20:00	6,19	6,19	0,00	1	1	1	1	1		1	1	1			1,20	1,20
				21:00	6,40	6,40	0,00	1	1	1	1	1		1	1	1			1,20	1,20
				22:00	6,31	6,31	0,00	1	1	1	1	1		1	1	1			1,20	1,20
				23:00	6,07	6,07	0,00	1	1	1	1	1		1	1	1			1,20	1,20

Μη διαθεσιμότητα μονάδας λόγω συντήρησης
 Μη διαθεσιμότητα μονάδας λόγω βλάβης

ΗΣ ΣΙΦΝΟΥ				Απολογισμός Λειτουργίας							Σάββατο 22/7/2023						
Αποδιδόμενη Ισχύς (MW)				1,00	1,00	1,00	1,00	1,00	1,00	1,00	1,00	1,00	1,00	1,00	1,00		
Περίοδος	Χρονική στιγμή	Πραγματικό Μέσο Ωριαίο Φορτίο (MW)	Θερμική Παραγωγή (MW)	Αιολική Παραγωγή (MW)	G1	G2	G3	G4	G5	G6	G7	G8	G10	G11	G12	Εντολή περιορισμού των Αιολικών Πάρκων (MW)	Μέγιστη δυνατότητα απορρόφησης Αιολικής Παραγωγής (MW)
Σάββατο	00:00	5,74	5,74	0,00	1	1	1	1	1		1	1				1,20	1,20
	01:00	5,35	5,35	0,00	1	1	1	1	1		1	1				1,20	1,20
	02:00	5,04	5,04	0,00	1		1	1	1		1	1				1,19	1,19
	03:00	4,75	4,75	0,00	1		1	1	1		1	1				1,20	1,20
	04:00	4,50	4,50	0,00	1		1	1	1		1	1				1,14	1,13
	05:00	4,35	4,35	0,00	1		1	1	1			1				1,12	1,12
	06:00	4,27	4,27	0,00	1		1	1	1			1				1,20	1,20
	07:00	4,36	4,36	0,00	1		1	1	1			1				1,20	1,20
	08:00	4,91	4,91	0,00	1		1	1	1			1			1	1,20	1,20
	09:00	5,31	5,31	0,00	1		1	1	1			1		1		1,20	1,20
	10:00	5,60	5,60	0,00	1	1	1	1	1			1			1	1,19	1,19
	11:00	5,69	5,69	0,00	1	1	1	1	1			1			1	1,20	1,20
	12:00	5,76	5,76	0,00	1	1	1	1	1			1			1	1,20	1,20
	13:00	5,82	5,82	0,00	1	1	1	1	1			1			1	1,20	1,20
	14:00	6,01	6,01	0,00	1	1	1	1	1			1			1	1,20	1,20
	15:00	6,09	6,09	0,00	1	1	1	1	1			1			1	1,20	1,20
	16:00	6,07	6,07	0,00	1	1	1	1	1			1			1	1,20	1,20
	17:00	6,28	6,28	0,00	1	1	1	1	1			1	1		1	1,20	1,20
	18:00	6,40	6,40	0,00	1	1	1	1	1			1	1		1	1,20	1,20
	19:00	6,51	6,51	0,00	1	1	1	1	1			1	1		1	1,20	1,20
	20:00	6,51	6,51	0,00	1	1	1	1	1			1	1		1	1,19	1,19
	21:00	6,71	6,70	0,01	1	1	1	1	1			1	1		1	1,20	1,20
	22:00	6,53	6,38	0,15	1	1	1	1	1			1	1		1	1,20	1,20
23:00	6,31	6,14	0,17	1	1	1	1	1			1	1		1	1,20	1,20	

 Μη διαθεσιμότητα μονάδας λόγω συντήρησης
 Μη διαθεσιμότητα μονάδας λόγω βλάβης

ΗΣ ΣΙΦΝΟΥ				Απολογισμός Λειτουργίας							Κυριακή 23/7/2023						
Αποδιδόμενη Ισχύς (MW)				1,00	1,00	1,00	1,00	1,00	1,00	1,00	1,00	1,00	1,00	1,00	1,00		
Η π ε ρ α	Χρονική στιγμή	Πραγματικό Μέσο Ωριαίο Φορτίο (MW)	Θερμική Παραγωγή (MW)	Αιολική Παραγωγή (MW)	G1	G2	G3	G4	G5	G6	G7	G8	G10	G11	G12	Εντολή περιορισμού των Αιολικών Πάρκων (MW)	Μέγιστη δυνατότητα απορρόφησης Αιολικής Παραγωγής (MW)
Κυριακή	00:00	5,97	5,89	0,08	1	1	1	1	1		1	1				1,20	1,20
	01:00	5,70	5,62	0,08	1	1	1	1	1		1	1				1,20	1,20
	02:00	5,36	5,27	0,09	1	1	1	1	1		1	1				1,18	1,18
	03:00	5,16	4,98	0,17	1		1	1	1		1	1				1,17	1,17
	04:00	4,88	4,66	0,22	1		1	1	1		1	1				1,20	1,20
	05:00	4,73	4,64	0,09	1		1	1	1		1	1				1,16	1,16
	06:00	4,55	4,52	0,02	1		1	1	1		1	1				0,98	0,97
	07:00	4,71	4,69	0,02	1		1	1	1		1	1				1,10	1,10
	08:00	5,10	5,10	0,00	1		1	1	1		1	1				1,20	1,20
	09:00	5,40	5,40	0,00	1		1	1	1		1	1	1			1,17	1,17
	10:00	5,66	5,66	0,00	1		1	1	1	1	1	1	1	1		1,06	1,05
	11:00	5,95	5,95	0,00	1	1	1	1	1	1	1	1	1	1		1,06	1,07
	12:00	5,96	5,96	0,00	1	1	1	1	1	1	1	1	1	1		1,08	1,07
	13:00	6,31	6,29	0,02	1	1	1	1	1	1	1	1	1	1		1,10	1,09
	14:00	6,48	6,48	0,00	1	1	1	1	1	1	1	1	1	1	1	1,17	1,16
	15:00	6,61	6,61	0,00	1	1	1	1	1	1	1	1	1	1	1	1,20	1,20
	16:00	6,53	6,51	0,02	1	1	1	1	1	1	1	1	1	1	1	1,18	1,19
	17:00	6,62	6,58	0,04	1	1	1	1	1	1	1	1	1	1	1	1,20	1,20
	18:00	6,65	6,60	0,06	1	1	1	1	1	1	1	1	1	1	1	1,20	1,20
	19:00	6,72	6,71	0,02	1	1	1	1	1	1	1	1	1	1	1	1,20	1,20
20:00	6,67	6,67	0,00	1	1	1	1	1	1	1	1	1	1	1	1,19	1,18	
21:00	6,94	6,94	0,00	1	1	1	1	1	1	1	1	1	1	1	1,20	1,20	
22:00	6,87	6,87	0,00	1	1	1	1	1	1	1	1	1	1	1	1,20	1,20	
23:00	6,65	6,65	0,00	1	1	1	1	1	1	1	1	1	1		1,20	1,20	

Παρατηρήσεις: Σημειώνεται ότι η G6 βρίσκεται σε δοκιμαστική λειτουργία κατόπιν ολοκλήρωσης διαδικασιών συντήρησης.

	Μη διαθεσιμότητα μονάδας λόγω συντήρησης
	Μη διαθεσιμότητα μονάδας λόγω βλάβης

ΗΣ ΣΙΦΝΟΥ				Απολογισμός Λειτουργίας							Δευτέρα 24/7/2023							
Αποδιδόμενη Ισχύς (MW)				1,00	1,00	1,00	1,00	1,00	1,00	1,00	1,00	1,00	1,00	1,00	1,00			
Π ε ρ α	Χρονική στιγμή	Πραγματικό Μέσο Ωριαίο Φορτίο (MW)	Θερμική Παραγωγή (MW)	Αιολική Παραγωγή (MW)	G1	G2	G3	G4	G5	G6	G7	G8	G10	G11	G12	Εντολή περιορισμού των Αιολικών Πάρκων (MW)	Μέγιστη δυνατότητα απορρόφησης Αιολικής Παραγωγής (MW)	
Δευτέρα	00:00	6,32	6,32	0,00	1	1	1	1	1	1	1	1	1	1			1,20	1,20
	01:00	5,91	5,91	0,00	1	1	1	1	1	1	1	1	1	1			1,04	1,03
	02:00	5,57	5,57	0,00	1	1	1	1	1	1	1			1			1,08	1,09
	03:00	5,33	5,33	0,00	1	1	1	1	1	1	1						1,18	1,18
	04:00	5,00	4,98	0,03	1	1	1	1	1	1	1						1,18	1,18
	05:00	4,94	4,90	0,03	1	1	1	1	1	1	1						1,16	1,16
	06:00	4,72	4,70	0,02	1	1	1	1	1	1	1						0,97	0,96
	07:00	4,93	4,90	0,03	1	1	1	1	1	1	1	1					1,13	1,13
	08:00	5,29	5,25	0,04	1	1	1	1	1	1	1	1					1,20	1,20
	09:00	5,54	5,47	0,07	1	1	1	1	1	1	1	1					1,20	1,20
	10:00	5,72	5,62	0,11	1	1	1	1	1	1	1	1	1				1,20	1,20
	11:00	5,79	5,73	0,07	1	1	1	1	1	1	1	1	1				1,20	1,20
	12:00	5,79	5,74	0,05	1	1	1	1	1	1	1	1	1				1,20	1,20
	13:00	5,90	5,88	0,02	1	1	1	1	1	1	1	1	1				1,20	1,20
	14:00	5,95	5,89	0,06	1	1	1	1	1	1	1	1	1				1,20	1,20
	15:00	6,11	6,01	0,10	1	1	1	1	1	1	1	1	1				1,20	1,20
	16:00	6,16	6,05	0,11	1	1	1	1	1	1	1	1	1				1,20	1,20
	17:00	6,14	5,88	0,26	1	1	1	1	1	1	1	1	1				1,20	1,20
	18:00	6,13	5,86	0,27	1	1	1	1	1	1	1	1	1				1,20	1,20
	19:00	6,18	6,06	0,12	1	1	1	1	1	1	1	1	1				1,20	1,20
20:00	6,10	5,72	0,38	1	1	1	1	1	1	1	1	1				1,20	1,20	
21:00	6,26	5,58	0,68	1	1	1	1	1	1	1	1	1				1,20	1,20	
22:00	6,11	5,84	0,27	1	1	1	1	1	1	1	1	1				1,20	1,20	
23:00	6,01	5,79	0,22	1	1	1	1	1	1	1	1	1				1,20	1,20	

Παρατηρήσεις: Σημειώνεται ότι η G6 βρίσκεται σε δοκιμαστική λειτουργία κατόπιν ολοκλήρωσης διαδικασιών συντήρησης.

	Μη διαθεσιμότητα μονάδας λόγω συντήρησης
	Μη διαθεσιμότητα μονάδας λόγω βλάβης

ΗΣ ΣΙΦΝΟΥ				Απολογισμός Λειτουργίας							Τρίτη 25/7/2023						
Αποδιδόμενη Ισχύς (MW)				1,00	1,00	1,00	1,00	1,00	1,00	1,00	1,00	1,00	1,00	1,00	1,00		
Η ε ρ α	Χρονική στιγμή	Πραγματικό Μέσο Ωριαίο Φορτίο (MW)	Θερμική Παραγωγή (MW)	Αιολική Παραγωγή (MW)	G1	G2	G3	G4	G5	G6	G7	G8	G10	G11	G12	Εντολή περιορισμού των Αιολικών Πάρκων (MW)	Μέγιστη δυνατότητα απορρόφησης Αιολικής Παραγωγής (MW)
Τρίτη	00:00	5,68	5,41	0,28	1	1	1	1	1	1	1	1				1,19	1,20
	01:00	5,27	5,10	0,16	1	1	1		1	1	1	1				1,20	1,20
	02:00	5,03	4,77	0,26	1	1	1		1	1	1	1				1,15	1,15
	03:00	4,70	4,65	0,06	1		1		1	1	1	1				1,07	1,08
	04:00	4,45	4,31	0,14	1		1		1	1	1	1				1,13	1,12
	05:00	4,35	4,31	0,04	1		1		1	1	1	1				1,03	1,03
	06:00	4,31	4,26	0,04	1		1		1	1	1	1				1,00	0,99
	07:00	4,37	4,34	0,02	1		1		1	1	1	1				1,02	1,01
	08:00	4,88	4,85	0,03	1	1	1		1	1	1	1				1,11	1,10
	09:00	5,29	5,29	0,00	1	1	1		1	1	1	1				1,20	1,20
	10:00	5,38	5,38	0,00	1	1	1		1	1	1	1				1,20	1,20
	11:00	5,56	5,52	0,04	1	1	1	1	1	1	1	1				1,12	1,11
	12:00	5,56	5,54	0,02	1	1	1	1	1	1	1	1				1,09	1,09
	13:00	5,62	5,61	0,00	1	1	1	1	1	1	1	1				1,12	1,12
	14:00	5,71	5,71	0,00	1	1	1	1	1	1	1	1				1,16	1,16
	15:00	5,87	5,87	0,00	1	1	1	1	1	1	1	1				1,20	1,20
	16:00	5,86	5,86	0,00	1	1	1	1	1	1	1	1				1,17	1,16
	17:00	5,96	5,96	0,00	1	1	1	1	1	1		1	1	1		1,20	1,20
	18:00	6,06	6,06	0,00	1	1	1	1	1	1	1	1	1			1,19	1,19
	19:00	6,09	6,09	0,00	1	1	1	1	1	1	1	1	1			1,20	1,20
20:00	6,07	6,06	0,01	1	1	1	1	1	1	1	1	1			1,20	1,20	
21:00	6,30	6,20	0,10	1	1	1	1	1	1	1	1	1			1,20	1,20	
22:00	6,12	5,87	0,25	1	1	1	1	1	1	1	1	1			1,20	1,20	
23:00	6,03	5,80	0,24	1	1	1	1	1	1	1	1	1			1,20	1,20	

Παρατηρήσεις: Σημειώνεται ότι η G6 βρίσκεται σε δοκιμαστική λειτουργία κατόπιν ολοκλήρωσης διαδικασιών συντήρησης.

	Μη διαθεσιμότητα μονάδας λόγω συντήρησης
	Μη διαθεσιμότητα μονάδας λόγω βλάβης

ΗΣ ΣΙΦΝΟΥ				Απολογισμός Λειτουργίας							Τετάρτη 26/7/2023						
Αποδιδόμενη Ισχύς (MW)				1,00	1,00	1,00	1,00	1,00	1,00	1,00	1,00	1,00	1,00	1,00	1,00		
Π ε ρ ι ο δ ο τ η	Χρονική στιγμή	Πραγματικό Μέσο Ωριαίο Φορτίο (MW)	Θερμική Παραγωγή (MW)	Αιολική Παραγωγή (MW)	G1	G2	G3	G4	G5	G6	G7	G8	G10	G11	G12	Εντολή περιορισμού των Αιολικών Πάρκων (MW)	Μέγιστη δυνατότητα απορρόφησης Αιολικής Παραγωγής (MW)
Τετάρτη	00:00	5,68	5,40	0,28	1		1	1	1	1	1	1				1,19	1,19
	01:00	5,37	5,15	0,23	1		1	1	1	1	1	1				1,20	1,20
	02:00	5,07	4,80	0,27	1		1	1	1	1	1	1				1,14	1,14
	03:00	4,69	4,37	0,32	1		1	1	1	1	1		1			0,94	0,96
	04:00	4,41	4,07	0,34	1		1	1	1	1	1		1			1,05	1,05
	05:00	4,38	4,08	0,30	1		1	1	1	1	1		1			1,02	1,02
	06:00	4,23	4,12	0,11	1		1	1	1	1	1		1			0,87	0,87
	07:00	4,35	4,24	0,11	1		1	1	1	1	1		1			0,96	0,98
	08:00	4,84	4,80	0,04	1		1	1	1	1	1		1			1,14	1,14
	09:00	5,17	5,16	0,01	1		1	1	1	1	1		1	1		1,11	1,09
	10:00	5,40	5,29	0,11	1		1	1	1	1	1	1	1	1		1,20	1,20
	11:00	5,66	5,62	0,03	1		1	1	1	1	1	1	1	1		1,20	1,20
	12:00	5,90	5,73	0,17	1	1	1	1	1	1	1	1	1	1		1,20	1,20
	13:00	6,09	5,88	0,22	1	1	1	1	1	1	1	1	1	1		1,18	1,18
	14:00	6,37	6,29	0,08	1	1	1	1	1	1	1	1	1	1		1,19	1,19
	15:00	6,44	6,37	0,07	1	1	1	1	1	1	1	1	1	1		1,20	1,20
	16:00	6,48	6,27	0,22	1	1	1	1	1	1	1	1	1	1		1,20	1,20
	17:00	6,55	6,43	0,12	1	1	1	1	1	1	1	1	1	1		1,20	1,20
	18:00	6,66	6,37	0,29	1	1	1	1	1	1	1	1	1	1		1,20	1,20
	19:00	6,69	6,17	0,52	1	1	1	1	1	1	1	1	1	1		1,20	1,20
	20:00	6,66	6,36	0,30	1	1	1	1	1	1	1	1	1	1		1,20	1,20
	21:00	6,98	6,52	0,46	1	1	1	1	1	1	1	1	1	1		1,20	1,20
	22:00	7,08	6,43	0,65	1	1	1	1	1	1	1	1	1	1		1,20	1,20
	23:00	6,95	6,00	0,95	1	1	1	1	1	1	1	1	1	1		1,20	1,20

Μη διαθεσιμότητα μονάδας λόγω συντήρησης
 Μη διαθεσιμότητα μονάδας λόγω βλάβης

ΗΣ ΣΙΦΝΟΥ				Απολογισμός Λειτουργίας							Πέμπτη 27/7/2023						
Αποδιδόμενη Ισχύς (MW)				1,00	1,00	1,00	1,00	1,00	1,00	1,00	1,00	1,00	1,00	1,00	1,00		
Η ε ρ α	Χρονική στιγμή	Πραγματικό Μέσο Ωριαίο Φορτίο (MW)	Θερμική Παραγωγή (MW)	Αιολική Παραγωγή (MW)	G1	G2	G3	G4	G5	G6	G7	G8	G10	G11	G12	Εντολή περιορισμού των Αιολικών Πάρκων (MW)	Μέγιστη δυνατότητα απορρόφησης Αιολικής Παραγωγής (MW)
Πέμπτη	00:00	6,71	5,70	1,01	1	1	1	1	1	1	1	1				1,20	1,20
	01:00	6,28	5,19	1,09	1	1	1	1	1	1	1	1				1,20	1,20
	02:00	5,75	4,78	0,98	1		1	1	1	1	1	1				1,20	1,20
	03:00	5,53	4,76	0,77	1		1	1	1	1	1	1				1,20	1,20
	04:00	5,32	4,82	0,50	1		1	1	1	1	1	1				1,20	1,20
	05:00	5,16	4,93	0,22	1		1	1	1	1	1	1				1,19	1,19
	06:00	4,98	4,93	0,05	1		1	1	1	1	1	1				1,06	1,06
	07:00	5,01	4,77	0,24	1		1	1	1	1	1	1				1,09	1,09
	08:00	5,23	5,17	0,06	1		1	1	1	1	1	1				1,20	1,20
	09:00	5,32	5,31	0,01	1		1	1	1	1	1	1				1,20	1,20
	10:00	5,39	5,18	0,21	1		1	1	1	1	1	1				1,20	1,20
	11:00	5,58	5,53	0,05	1		1	1	1	1	1	1				1,20	1,20
	12:00	5,74	5,73	0,01	1		1	1	1	1	1	1		1		1,20	1,20
	13:00	5,80	5,79	0,01	1		1	1	1	1	1	1			1	1,20	1,20
	14:00	5,91	5,88	0,04	1		1	1	1	1	1	1		1		1,20	1,20
	15:00	5,97	5,95	0,02	1		1	1	1	1	1	1		1		1,20	1,20
	16:00	5,91	5,86	0,05	1		1	1	1	1	1	1		1		1,20	1,20
	17:00	5,90	5,52	0,37	1		1	1	1	1	1	1		1		1,20	1,20
	18:00	5,94	5,70	0,23	1		1	1	1	1	1	1		1		1,20	1,20
	19:00	5,82	5,32	0,49	1		1	1	1	1	1	1		1		1,20	1,20
	20:00	5,83	5,41	0,42	1		1	1	1	1	1	1		1		1,20	1,20
	21:00	6,00	5,62	0,38	1		1	1	1	1	1	1		1		1,20	1,20
	22:00	5,83	5,53	0,31	1		1	1	1	1			1		1	1,20	1,20
	23:00	5,61	5,49	0,12	1		1	1	1	1			1		1	1,20	1,20

Μη διαθεσιμότητα μονάδας λόγω συντήρησης
 Μη διαθεσιμότητα μονάδας λόγω βλάβης

ΗΣ ΣΙΦΝΟΥ				Απολογισμός Λειτουργίας							Παρασκευή 28/7/2023							
Αποδιδόμενη Ισχύς (MW)				1,00	1,00	1,00	1,00	1,00	1,00	1,00	1,00	1,00	1,00	1,00	1,00			
Η ε ρ α	Χρονική στιγμή	Πραγματικό Μέσο Ωριαίο Φορτίο (MW)	Θερμική Παραγωγή (MW)	Αιολική Παραγωγή (MW)	G1	G2	G3	G4	G5	G6	G7	G8	G10	G11	G12	Εντολή περιορισμού των Αιολικών Πάρκων (MW)	Μέγιστη δυνατότητα απορρόφησης Αιολικής Παραγωγής (MW)	
Παρασκευή	00:00	5,28	5,22	0,06	1		1	1	1	1		1			1		1,20	1,20
	01:00	4,90	4,74	0,16	1		1	1	1	1		1			1		0,98	0,98
	02:00	4,67	4,38	0,29	1		1	1	1	1		1			1		0,94	0,96
	03:00	4,36	4,04	0,32	1		1	1	1	1		1					1,00	1,00
	04:00	4,16	3,65	0,51	1		1	1	1	1		1					1,13	1,14
	05:00	4,12	3,54	0,58	1		1	1	1	1		1					1,20	1,20
	06:00	3,96	3,26	0,71	1		1	1	1	1		1					1,16	1,15
	07:00	4,00	3,33	0,66	1		1	1	1	1		1					1,15	1,14
	08:00	4,37	3,94	0,43	1		1	1	1	1		1					1,20	1,20
	09:00	4,64	3,66	0,97	1		1	1	1	1		1					1,20	1,20
	10:00	4,74	3,84	0,90	1		1	1	1	1		1					1,20	1,20
	11:00	4,81	4,30	0,51	1		1	1	1	1	1	1					1,20	1,20
	12:00	4,91	4,63	0,28	1		1	1	1	1	1	1					1,20	1,20
	13:00	5,06	4,73	0,34	1		1	1	1	1	1	1					1,20	1,20
	14:00	5,06	4,80	0,26	1		1	1	1	1	1	1					1,20	1,20
	15:00	4,94	4,82	0,12	1		1	1	1	1	1	1					1,20	1,20
	16:00	4,86	4,81	0,05	1		1	1	1	1	1	1					1,20	1,20
	17:00	4,93	4,90	0,03	1		1	1	1	1	1	1					1,20	1,20
	18:00	5,11	5,04	0,07	1		1	1	1	1	1	1					1,20	1,20
	19:00	5,15	5,05	0,10	1		1	1	1	1	1	1					1,20	1,20
	20:00	5,41	5,41	0,00	1		1	1	1	1	1	1	1				1,20	1,20
	21:00	5,47	5,47	0,00	1		1	1	1	1	1	1	1				1,20	1,20
	22:00	5,33	5,31	0,01	1		1	1	1	1	1	1	1				1,20	1,20
	23:00	5,04	5,01	0,03			1	1	1	1	1	1	1				1,20	1,20

Μη διαθεσιμότητα μονάδας λόγω συντήρησης
 Μη διαθεσιμότητα μονάδας λόγω βλάβης

ΗΣ ΣΙΦΝΟΥ				Απολογισμός Λειτουργίας								Σάββατο 29/7/2023						
Αποδιδόμενη Ισχύς (MW)				1,00	1,00	1,00	1,00	1,00	1,00	1,00	1,00	1,00	1,00	1,00	1,00	1,00		
Περίοδος	Χρονική στιγμή	Πραγματικό Μέσο Ωριαίο Φορτίο (MW)	Θερμική Παραγωγή (MW)	Αιολική Παραγωγή (MW)	G1	G2	G3	G4	G5	G6	G7	G8	G10	G11	G12	Εντολή περιορισμού των Αιολικών Πάρκων (MW)	Μέγιστη δυνατότητα απορρόφησης Αιολικής Παραγωγής (MW)	
Σάββατο	00:00	4,68	4,68	0,00			1	1	1	1	1	1				1,20	1,20	
	01:00	4,34	4,32	0,02			1	1	1	1	1	1				0,99	0,99	
	02:00	4,12	4,11	0,01			1	1	1	1	1	1				0,76	0,76	
	03:00	3,93	3,90	0,03			1	1	1	1		1				0,86	0,92	
	04:00	3,83	3,83	0,00			1	1	1	1		1				1,04	1,03	
	05:00	3,70	3,69	0,01			1	1	1	1		1				0,91	0,90	
	06:00	3,60	3,56	0,04			1	1	1	1		1				0,80	0,79	
	07:00	3,73	3,58	0,16			1	1	1	1	1	1				0,92	0,92	
	08:00	4,03	3,79	0,24			1	1	1	1	1	1				1,17	1,18	
	09:00	4,34	4,09	0,25			1	1	1	1	1	1				1,20	1,20	
	10:00	4,45	4,09	0,36			1	1	1	1	1	1				1,20	1,20	
	11:00	4,60	4,20	0,39			1	1	1	1	1	1				1,20	1,20	
	12:00	4,68	4,35	0,33			1	1	1	1	1	1				1,20	1,20	
	13:00	4,79	4,24	0,55			1	1	1	1	1	1				1,20	1,20	
	14:00	4,77	4,22	0,55			1	1	1	1	1	1				1,20	1,20	
	15:00	4,80	4,23	0,56			1	1	1	1	1	1				1,20	1,20	
	16:00	4,81	4,48	0,33			1	1	1	1	1	1				1,20	1,20	
	17:00	4,97	4,78	0,19			1	1	1	1	1	1				1,20	1,20	
	18:00	5,08	4,80	0,28			1	1	1	1	1	1				1,20	1,20	
	19:00	5,23	4,82	0,40			1	1	1	1	1	1				1,20	1,20	
	20:00	5,37	5,30	0,08	1		1	1	1	1	1	1				1,20	1,20	
	21:00	5,54	5,53	0,02	1		1	1	1	1	1	1				1,20	1,20	
	22:00	5,25	5,19	0,06	1		1	1	1	1	1	1				1,20	1,20	
	23:00	5,06	5,00	0,05	1		1	1	1	1	1	1				1,12	1,12	

Μη διαθεσιμότητα μονάδας λόγω συντήρησης
 Μη διαθεσιμότητα μονάδας λόγω βλάβης

ΗΣ ΣΙΦΝΟΥ				Απολογισμός Λειτουργίας							Κυριακή 30/7/2023						
Αποδιδόμενη Ισχύς (MW)				1,00	1,00	1,00	1,00	1,00	1,00	1,00	1,00	1,00	1,00	1,00	1,00		
Η π ε ρ α	Χρονική στιγμή	Πραγματικό Μέσο Ωριαίο Φορτίο (MW)	Θερμική Παραγωγή (MW)	Αιολική Παραγωγή (MW)	G1	G2	G3	G4	G5	G6	G7	G8	G10	G11	G12	Εντολή περιορισμού των Αιολικών Πάρκων (MW)	Μέγιστη δυνατότητα απορρόφησης Αιολικής Παραγωγής (MW)
Κυριακή	00:00	4,67	4,57	0,10			1	1	1	1	1	1				1,13	1,14
	01:00	4,33	4,29	0,04			1	1	1	1	1	1				0,99	0,98
	02:00	4,10	4,00	0,10			1	1	1	1	1	1				0,76	0,75
	03:00	3,81	3,60	0,21			1	1	1	1		1				0,79	0,81
	04:00	3,58	3,13	0,45			1	1	1	1		1				0,87	0,91
	05:00	3,60	3,40	0,21				1	1	1		1				1,20	1,20
	06:00	3,55	3,41	0,14				1	1	1		1				0,94	0,90
	07:00	3,76	2,91	0,85				1	1	1	1		1			1,05	1,06
	08:00	4,10	3,28	0,82				1	1	1	1		1			1,20	1,20
	09:00	4,29	3,56	0,73			1	1	1	1		1				1,20	1,20
	10:00	4,54	3,51	1,02			1	1	1	1		1				1,20	1,20
	11:00	4,67	3,75	0,92			1	1	1	1		1				1,20	1,20
	12:00	4,77	3,81	0,97			1	1	1	1		1				1,20	1,20
	13:00	4,93	3,77	1,16			1	1	1	1		1				1,20	1,20
	14:00	4,86	3,86	1,00			1	1	1	1		1				1,20	1,20
	15:00	4,82	3,69	1,13			1	1	1	1		1				1,20	1,20
	16:00	4,84	4,01	0,84			1	1	1	1		1				1,20	1,20
	17:00	5,00	3,96	1,03			1	1	1	1		1				1,20	1,20
	18:00	5,14	4,33	0,82			1	1	1	1		1				1,20	1,20
	19:00	5,28	4,97	0,30			1	1	1	1	1	1				1,20	1,20
20:00	5,39	5,12	0,28			1	1	1	1	1	1	1			1,20	1,20	
21:00	5,51	5,33	0,18	1		1	1	1	1	1	1	1			1,20	1,20	
22:00	5,31	5,27	0,04	1		1	1	1	1	1	1	1			1,20	1,20	
23:00	5,08	4,94	0,14	1		1	1	1	1	1	1	1			1,14	1,14	

Μη διαθεσιμότητα μονάδας λόγω συντήρησης
 Μη διαθεσιμότητα μονάδας λόγω βλάβης

ΗΣ ΣΙΦΝΟΥ				Απολογισμός Λειτουργίας							Δευτέρα 31/7/2023						
Αποδιδόμενη Ισχύς (MW)				1,00	1,00	1,00	1,00	1,00	1,00	1,00	1,00	1,00	1,00	1,00	1,00		
Π ε ρ ι ο δ ο τ η	Χρονική στιγμή	Πραγματικό Μέσο Ωριαίο Φορτίο (MW)	Θερμική Παραγωγή (MW)	Αιολική Παραγωγή (MW)	G1	G2	G3	G4	G5	G6	G7	G8	G10	G11	G12	Εντολή περιορισμού των Αιολικών Πάρκων (MW)	Μέγιστη δυνατότητα απορρόφησης Αιολικής Παραγωγής (MW)
Δευτέρα	00:00	4,72	4,43	0,28	1		1	1			1	1	1			1,16	1,16
	01:00	4,30	4,15	0,15	1		1	1			1	1	1			0,94	0,94
	02:00	4,07	3,98	0,09	1		1	1			1	1	1			0,72	0,71
	03:00	3,88	3,76	0,12			1	1			1	1	1			0,88	0,92
	04:00	3,76	3,41	0,35			1	1			1	1	1			0,96	0,97
	05:00	3,79	3,21	0,59			1	1			1	1	1			1,00	0,99
	06:00	3,75	3,54	0,21			1	1			1	1	1			0,95	0,95
	07:00	3,93	3,59	0,34			1	1			1	1	1			1,11	1,11
	08:00	4,28	3,84	0,45			1	1			1	1	1			1,20	1,20
	09:00	4,53	4,18	0,35			1	1			1	1	1			1,20	1,20
	10:00	4,68	4,39	0,29			1	1	1	1			1	1		1,20	1,20
	11:00	4,75	3,98	0,76			1	1	1	1			1	1		1,20	1,20
	12:00	4,92	4,10	0,83			1	1	1	1			1	1		1,20	1,20
	13:00	4,98	4,37	0,61			1	1	1	1			1	1		1,20	1,20
	14:00	5,09	4,51	0,58			1	1	1	1			1	1		1,20	1,20
	15:00	5,06	4,61	0,45			1	1	1	1			1	1		1,20	1,20
	16:00	5,07	4,68	0,39			1	1	1	1			1	1		1,20	1,20
	17:00	5,15	4,86	0,29			1	1	1	1			1	1		1,20	1,20
	18:00	5,27	5,12	0,15			1	1	1	1			1	1		1,20	1,20
	19:00	5,40	5,20	0,20		1	1	1	1	1			1	1		1,20	1,20
	20:00	5,57	5,48	0,09		1	1	1	1	1			1	1		1,20	1,20
	21:00	5,66	5,65	0,01		1	1	1	1	1			1	1		1,20	1,20
	22:00	5,39	5,35	0,04		1	1	1	1	1			1	1		1,20	1,20
	23:00	5,20	5,15	0,05		1	1	1	1	1			1	1		1,19	1,18

Μη διαθεσιμότητα μονάδας λόγω συντήρησης
 Μη διαθεσιμότητα μονάδας λόγω βλάβης