

ΗΣ ΛΗΜΝΟΥ		Απολογισμός Λειτουργίας											Σάββατο, 1 Ιούλιος 2023			
		Αποδιδόμενη Ισχύς (MW)			2,200	2,200	2,200	6,514	6,514	0,850	1,100	1,100	1,100			
Η Ρ Ε Ρ Η	Χρονική στιγμή	Πραγματικό Μέσο Ωριαίο Φορτίο (MW)	Θερμική Παραγωγή (MW)	Αιολική Παραγωγή (MW)										Εντολή περιορισμού των Αιολικών Πάρκων (MW)	Μέγιστη δυνατότητα απορρόφησης Αιολικής Παραγωγής (MW)	
					G1	G2	G3	G4	G5	G6	G7	G8	G9			
Σάββατο, 1 Ιούλιος 2023	00:00	6,55	6,53	0,02		1		1						0,93	1,32	
	01:00	5,91	5,85	0,07		1		1						1,59	1,58	
	02:00	5,59	5,51	0,08		1		1						1,27	1,26	
	03:00	5,36	5,31	0,06		1		1						1,03	1,03	
	04:00	5,30	5,25	0,06		1		1						0,96	0,96	
	05:00	5,39	5,35	0,03		1		1						1,05	1,05	
	06:00	5,56	5,55	0,01		1		1						1,20	1,22	
	07:00	6,10	6,09	0,01		1		1						1,74	1,76	
	08:00	6,59	6,59	0,00	1	1		1						1,95	1,89	
	09:00	7,34	7,33	0,00	1	1		1						1,89	1,91	
	10:00	7,66	7,65	0,01	1	1		1						2,24	2,24	
	11:00	7,90	7,87	0,03	1	1		1						2,46	2,47	
	12:00	8,23	8,21	0,03	1	1		1						2,77	2,79	
	13:00	8,27	8,25	0,01	1	1		1						2,79	2,76	
	14:00	7,82	7,81	0,01	1	1		1						2,21	2,14	
	15:00	7,19	7,16	0,03	1	1		1						1,73	1,71	
	16:00	6,99	6,91	0,07	1	1		1						1,56	1,58	
	17:00	7,27	7,17	0,11	1	1		1						1,85	1,85	
	18:00	7,99	7,91	0,07				1	1					1,63	1,38	
	19:00	8,55	8,55	0,00				1	1					1,83	2,03	
	20:00	6,07	6,07	0,00		1	1	1	1					2,00	1,42	
	21:00	9,12	9,12	0,00	1	1	1	1	1					2,12	2,23	
	22:00	8,13	8,13	0,00				1	1					1,65	1,62	
	23:00	7,26	7,26	0,00				1	1					0,76	0,74	

Στις 20:35 έως τις 21:10 πραγματοποιήθηκε γενική διακοπή εξαιτίας ισχυρού βραχυκυκλώματος στην Γραμμή P260, κατά το οποίο δεν λειτούργησε ο Διακόπτης Ισχύος της γραμμής.

	Μη διαθεσιμότητα μονάδας λόγω συντήρησης
	Μη διαθεσιμότητα μονάδας λόγω βλάβης



ΗΣ ΛΗΜΝΟΥ		Απολογισμός Λειτουργίας										Κυριακή, 2 Ιούλιος 2023			
		Αποδιδόμενη Ισχύς (MW)			2,200	2,200	2,200	6,514	6,514	0,850	1,100	1,100	1,100		
Η Ρ Ε Ρ Η	Χρονική στιγμή	Πραγματικό Μέσο Ωριαίο Φορτίο (MW)	Θερμική Παραγωγή (MW)	Αιολική Παραγωγή (MW)	Αποδιδόμενη Ισχύς (MW)									Εντολή περιορισμού των Αιολικών Πάρκων (MW)	Μέγιστη δυνατότητα απορρόφησης Αιολικής Παραγωγής (MW)
					G1	G2	G3	G4	G5	G6	G7	G8	G9		
Κυριακή, 2 Ιούλιος 2023	00:00	6,56	6,56	0,00		1			1					0,84	1,23
	01:00	5,93	5,93	0,00		1			1					1,61	1,60
	02:00	5,53	5,53	0,00		1			1					1,21	1,20
	03:00	5,41	5,41	0,00		1			1					1,08	1,08
	04:00	5,33	5,32	0,01		1			1					0,99	0,99
	05:00	5,40	5,38	0,02		1			1					1,05	1,06
	06:00	5,43	5,37	0,05		1			1					1,09	1,09
	07:00	6,01	5,93	0,08		1			1					1,62	1,63
	08:00	6,46	6,31	0,15		1			1					1,71	1,68
	09:00	6,88	6,66	0,22	1	1			1					1,49	1,49
	10:00	7,41	7,05	0,36	1	1			1					1,69	1,69
	11:00	7,70	7,15	0,55	1	1			1					1,87	1,87
	12:00	7,74	7,27	0,48	1	1			1					2,09	2,09
	13:00	7,55	7,21	0,34	1	1			1					2,03	2,03
	14:00	7,14	6,86	0,28	1	1			1					1,74	1,71
	15:00	6,57	6,29	0,28	1	1			1					1,13	1,16
	16:00	6,71	6,30	0,41	1	1			1					1,31	1,30
	17:00	7,22	6,87	0,35	1	1			1					1,77	1,77
	18:00	8,04	7,64	0,40				1	1					1,52	1,30
	19:00	8,34	7,92	0,42				1	1					1,65	1,82
	20:00	8,67	8,57	0,10				1	1					2,11	2,12
	21:00	9,27	9,27	0,00				1	1					2,26	2,27
	22:00	8,61	8,61	0,00				1	1					2,04	2,02
	23:00	7,77	7,76	0,01				1	1					1,28	1,27

Μη διαθεσιμότητα μονάδας λόγω συντήρησης
 Μη διαθεσιμότητα μονάδας λόγω βλάβης

ΗΣ ΛΗΜΝΟΥ		Απολογισμός Λειτουργίας											Δευτέρα, 3 Ιούλιος 2023			
		Αποδιδόμενη Ισχύς (MW)			2,200	2,200	2,200	6,514	6,514	0,850	1,100	1,100	1,100			
Η Ρ Ε Ρ Η	Χρονική στιγμή	Πραγματικό Μέσο Ωριαίο Φορτίο (MW)	Θερμική Παραγωγή (MW)	Αιολική Παραγωγή (MW)	G1	G2	G3	G4	G5	G6	G7	G8	G9	Εντολή περιορισμού των Αιολικών Πάρκων (MW)	Μέγιστη δυνατότητα απορρόφησης Αιολικής Παραγωγής (MW)	
Δευτέρα, 3 Ιούλιος 2023	00:00	6,99	6,98	0,01				1	1					0,51	0,49	
	01:00	6,35	6,35	0,00			1		1					0,53	0,85	
	02:00	5,99	5,99	0,00			1		1					1,66	1,65	
	03:00	5,80	5,80	0,00			1		1					1,46	1,46	
	04:00	5,67	5,67	0,00			1		1					1,32	1,33	
	05:00	5,74	5,74	0,00			1		1					1,39	1,39	
	06:00	5,99	5,94	0,05			1		1					1,62	1,65	
	07:00	6,86	6,71	0,16	1		1		1					1,84	1,85	
	08:00	7,60	7,15	0,44	1		1		1					2,15	2,17	
	09:00	8,19	7,73	0,46				1	1					1,53	1,21	
	10:00	8,46	8,12	0,33				1	1					1,77	1,94	
	11:00	8,50	8,18	0,32				1	1					1,98	1,97	
	12:00	8,79	7,78	1,01				1	1					2,26	2,27	
	13:00	8,95	8,09	0,85				1	1					2,43	2,44	
	14:00	8,60	7,99	0,61				1	1					2,13	2,11	
	15:00	7,99	7,45	0,54				1	1					1,50	1,48	
	16:00	7,72	7,33	0,39				1	1					1,20	1,21	
	17:00	8,03	7,69	0,34				1	1					1,50	1,50	
	18:00	8,81	8,46	0,35				1	1					2,27	2,29	
	19:00	9,39	9,03	0,36				1	1					2,88	2,88	
	20:00	9,54	9,13	0,40				1	1					2,97	2,96	
	21:00	9,87	9,43	0,44				1	1					3,04	3,04	
	22:00	9,06	8,44	0,61				1	1					2,58	2,55	
	23:00	8,08	7,52	0,56				1	1					1,60	1,58	

Μη διαθεσιμότητα μονάδας λόγω συντήρησης
 Μη διαθεσιμότητα μονάδας λόγω βλάβης



ΗΣ ΛΗΜΝΟΥ		Απολογισμός Λειτουργίας											Τρίτη, 4 Ιούλιος 2023			
		Αποδιδόμενη Ισχύς (MW)			2,200	2,200	2,200	6,514	6,514	0,850	1,100	1,100	1,100			
Η Ρ Ε Ρ Η	Χρονική στιγμή	Πραγματικό Μέσο Ωριαίο Φορτίο (MW)	Θερμική Παραγωγή (MW)	Αιολική Παραγωγή (MW)	G1	G2	G3	G4	G5	G6	G7	G8	G9	Εντολή περιορισμού των Αιολικών Πάρκων (MW)	Μέγιστη δυνατότητα απορρόφησης Αιολικής Παραγωγής (MW)	
Τρίτη, 4 Ιούλιος 2023	00:00	7,21	6,76	0,46				1	1					0,75	0,72	
	01:00	6,57	6,35	0,22		1			1					1,12	1,54	
	02:00	6,27	6,00	0,27		1			1					1,94	1,93	
	03:00	6,12	5,90	0,22		1			1					1,79	1,78	
	04:00	5,96	5,68	0,28		1			1					1,62	1,62	
	05:00	6,00	5,74	0,25		1			1					1,65	1,66	
	06:00	6,24	5,95	0,29		1			1					1,88	1,90	
	07:00	7,00	6,36	0,64		1			1					2,37	2,36	
	08:00	7,68	6,92	0,76	1	1			1					2,43	2,44	
	09:00	8,40	7,96	0,45	1	1			1					1,90	1,61	
	10:00	8,82	8,17	0,66				1	1					2,22	2,31	
	11:00	8,90	8,17	0,72				1	1					2,37	2,38	
	12:00	9,15	8,16	0,99				1	1					2,63	2,63	
	13:00	9,42	7,89	1,54				1	1					2,90	2,90	
	14:00	9,06	7,18	1,88				1	1					2,56	2,54	
	15:00	8,50	6,80	1,70				1	1					2,00	2,00	
	16:00	8,28	7,24	1,03				1	1					1,75	1,76	
	17:00	8,64	7,79	0,85				1	1					2,12	2,13	
	18:00	9,39	8,64	0,76				1	1					2,82	2,84	
	19:00	9,84	9,22	0,62	1	1	1		1					2,62	2,53	
	20:00	9,97	8,96	1,01	1	1	1		1					2,99	3,04	
	21:00	10,37	9,27	1,09	1	1	1		1					1,56	1,58	
	22:00	9,55	7,94	1,61				1	1					2,71	2,89	
	23:00	8,67	7,43	1,23				1	1					2,20	2,17	

 Μη διαθεσιμότητα μονάδας λόγω συντήρησης
 Μη διαθεσιμότητα μονάδας λόγω βλάβης


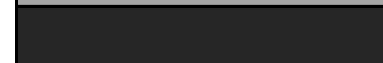
ΗΣ ΛΗΜΝΟΥ		Απολογισμός Λειτουργίας											Τετάρτη, 5 Ιούλιος 2023			
		Αποδιδόμενη Ισχύς (MW)			2,200	2,200	2,200	6,514	6,514	0,850	1,100	1,100	1,100			
Η Ρ Ε Η	Χρονική στιγμή	Πραγματικό Μέσο Ωριαίο Φορτίο (MW)	Θερμική Παραγωγή (MW)	Αιολική Παραγωγή (MW)	G1	G2	G3	G4	G5	G6	G7	G8	G9	Εντολή περιορισμού των Αιολικών Πάρκων (MW)	Μέγιστη δυνατότητα απορρόφησης Αιολικής Παραγωγής (MW)	
Τετάρτη, 5 Ιούλιος 2023	00:00	7,83	6,81	1,01		1			1					1,26	1,34	
	01:00	7,06	5,34	1,72		1			1					2,17	2,47	
	02:00	6,60	5,08	1,52		1			1					2,25	2,25	
	03:00	6,35	5,44	0,91		1			1					2,04	2,03	
	04:00	6,25	4,98	1,27		1			1					1,91	1,91	
	05:00	6,30	4,60	1,70		1			1					1,96	1,97	
	06:00	6,49	4,54	1,96		1			1					2,13	2,15	
	07:00	6,97	5,67	1,30		1			1					2,42	2,41	
	08:00	7,90	5,93	1,97		1	1		1					2,69	2,69	
	09:00	8,38	6,74	1,64		1	1		1					2,89	2,89	
	10:00	9,18	8,56	0,62		1	1		1					2,06	1,86	
	11:00	9,24	7,76	1,48				1	1					2,56	2,71	
	12:00	9,38	7,10	2,28				1	1					2,82	2,83	
	13:00	9,42	7,06	2,35				1	1					2,90	2,89	
	14:00	9,16	6,79	2,37				1	1					2,63	2,63	
	15:00	8,68	6,74	1,95				1	1					2,05	1,90	
	16:00	8,62	6,73	1,89	1	1			1					2,45	2,80	
	17:00	8,91	7,40	1,51	1	1			1					3,01	2,94	
	18:00	9,56	8,91	0,65	1	1	1		1					0,90	0,51	
	19:00	10,03	9,14	0,90			1	1	1					1,46	2,10	
	20:00	9,98	8,44	1,54				1	1					3,04	3,04	
	21:00	10,42	9,01	1,41				1	1					3,04	3,04	
	22:00	9,73	8,51	1,21				1	1					3,00	3,00	
	23:00	8,79	7,78	1,01				1	1					2,30	2,28	

Μη διαθεσιμότητα μονάδας λόγω συντήρησης
 Μη διαθεσιμότητα μονάδας λόγω βλάβης



ΗΣ ΛΗΜΝΟΥ		Απολογισμός Λειτουργίας											Πέμπτη, 6 Ιούλιος 2023			
		Αποδιδόμενη Ισχύς (MW)			2,200	2,200	2,200	6,514	6,514	0,850	1,100	1,100	1,100			
α ρ ρ η	Χρονική στιγμή	Πραγματικό Μέσο Ωριαίο Φορτίο (MW)	Θερμική Παραγωγή (MW)	Αιολική Παραγωγή (MW)	Αποδοτικότητα									Εντολή περιορισμού των Αιολικών Πάρκων (MW)	Μέγιστη δυνατότητα απορρόφησης Αιολικής Παραγωγής (MW)	
					G1	G2	G3	G4	G5	G6	G7	G8	G9			
Πέμπτη, 6 Ιούλιος 2023	00:00	8,08	7,36	0,72				1	1					1,60	1,58	
	01:00	7,31	6,85	0,46				1	1					0,75	0,72	
	02:00	6,82	5,87	0,95		1			1					1,58	2,11	
	03:00	6,53	5,49	1,05		1			1					2,22	2,21	
	04:00	6,34	5,18	1,16		1			1					2,00	2,00	
	05:00	6,31	5,77	0,53		1			1					1,97	1,97	
	06:00	6,47	5,03	1,44		1			1					2,11	2,12	
	07:00	7,15	5,48	1,66		1			1					2,49	2,50	
	08:00	7,91	6,47	1,44	1	1			1					2,75	2,75	
	09:00	8,57	7,01	1,56	1	1			1					2,99	2,98	
	10:00	8,69	6,40	2,29	1	1			1					3,02	3,01	
	11:00	9,14	6,63	2,51	1	1			1					3,01	3,01	
	12:00	9,32	6,79	2,53	1	1			1					3,00	2,92	
	13:00	9,28	7,10	2,18	1	1			1					3,03	3,01	
	14:00	9,07	6,62	2,45	1	1			1					3,02	2,99	
	15:00	8,66	6,85	1,81	1	1			1					3,00	3,01	
	16:00	8,54	6,87	1,67	1	1			1					2,98	2,96	
	17:00	8,92	7,32	1,60	1	1			1					3,04	3,04	
	18:00	9,75	8,23	1,52				1	1					2,45	2,41	
	19:00	10,03	8,88	1,15				1	1					3,04	3,04	
	20:00	9,99	8,95	1,04				1	1					3,04	3,04	
	21:00	10,23	8,93	1,29				1	1					3,04	3,04	
	22:00	9,67	8,51	1,16				1	1					2,98	2,98	
	23:00	8,81	7,78	1,03				1	1					2,32	2,30	

 Μη διαθεσιμότητα μονάδας λόγω συντήρησης
 Μη διαθεσιμότητα μονάδας λόγω βλάβης



ΗΣ ΛΗΜΝΟΥ		Απολογισμός Λειτουργίας										Παρασκευή, 7 Ιούλιος 2023				
		Αποδιδόμενη Ισχύς (MW)			2,200	2,200	2,200	6,514	6,514	0,850	1,100	1,100	1,100	4,000		
Η μ ε ρ α	Χρονική στιγμή	Πραγματικό Μέσο Ωριαίο Φορτίο (MW)	Θερμική Παραγωγή (MW)	Αιολική Παραγωγή (MW)	G1	G2	G3	G4	G5	G6	G7	G8	G9	HZ	Εντολή περιορισμού των Αιολικών Πάρκων (MW)	Μέγιστη δυνατότητα απορρόφησης Αιολικής Παραγωγής (MW)
Παρασκευή, 7 Ιούλιος 2023	00:00	8,04	7,25	0,79				1	1						1,58	1,54
	01:00	7,26	6,91	0,35				1	1						0,70	0,62
	02:00	6,91	6,74	0,17		1			1						1,90	2,40
	03:00	6,61	6,55	0,07		1			1						2,28	2,28
	04:00	6,44	6,35	0,09		1			1						2,11	2,10
	05:00	6,49	6,41	0,08		1			1						2,14	2,15
	06:00	6,70	6,39	0,30	1	1			1						1,61	1,57
	07:00	7,56	7,18	0,38	1	1			1						2,11	2,14
	08:00	8,41	8,29	0,12				1	1						1,91	1,58
	09:00	9,34	9,23	0,11				1	1						2,68	2,80
	10:00	9,61	9,53	0,08				1	1						2,98	2,99
	11:00	10,12	10,04	0,08				1	1					1	3,04	3,04
	12:00	10,30	10,16	0,14				1	1					1	3,04	3,04
	13:00	10,50	10,05	0,46				1	1					1	3,04	3,04
	14:00	10,19	9,74	0,45				1	1						3,04	3,04
	15:00	9,67	8,75	0,92				1	1						3,01	3,00
	16:00	9,41	8,37	1,04				1	1						2,89	2,89
	17:00	9,61	8,81	0,81				1	1						2,99	3,00
	18:00	10,17	9,11	1,06				1	1						3,04	3,04
	19:00	10,44	9,56	0,88				1	1						3,04	3,04
	20:00	10,34	9,98	0,36		1		1	1						2,83	2,82
	21:00	10,57	10,29	0,28		1		1	1						2,95	2,96
	22:00	9,88	9,74	0,14		1		1	1						2,64	2,68
	23:00	8,88	8,74	0,14				1	1						2,40	2,37

 Μη διαθεσιμότητα μονάδας λόγω συντήρησης
 Μη διαθεσιμότητα μονάδας λόγω βλάβης


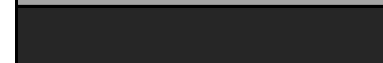
ΗΣ ΛΗΜΝΟΥ		Απολογισμός Λειτουργίας										Σάββατο, 8 Ιούλιος 2023				
		Αποδιδόμενη Ισχύς (MW)			2,200	2,200	2,200	6,514	6,514	0,850	1,100	1,100	1,100	4,000		
Η μ ε ρ α	Χρονική στιγμή	Πραγματικό Μέσο Ωριαίο Φορτίο (MW)	Θερμική Παραγωγή (MW)	Αιολική Παραγωγή (MW)	G1	G2	G3	G4	G5	G6	G7	G8	G9	HZ	Εντολή περιορισμού των Αιολικών Πάρκων (MW)	Μέγιστη δυνατότητα απορρόφησης Αιολικής Παραγωγής (MW)
Σάββατο, 8 Ιούλιος 2023	00:00	8,20	7,53	0,67				1	1						1,72	1,70
	01:00	7,47	6,68	0,78		1		1	1						0,95	1,18
	02:00	7,09	6,62	0,48		1			1						2,30	2,48
	03:00	6,76	6,70	0,05		1			1						2,37	2,36
	04:00	6,61	6,55	0,07		1			1						2,28	2,27
	05:00	6,63	6,51	0,12		1			1						2,27	2,28
	06:00	6,74	6,57	0,17	1	1			1						1,60	1,56
	07:00	7,34	7,19	0,15	1	1			1						1,91	1,92
	08:00	8,12	8,04	0,09	1	1			1						2,11	1,68
	09:00	8,99	8,97	0,02				1	1						1,36	1,62
	10:00	8,87	8,87	0,00				1	1						2,35	2,35
	11:00	9,14	9,14	0,00				1	1						2,58	2,61
	12:00	9,47	9,44	0,03				1	1						2,91	2,92
	13:00	9,46	9,41	0,04				1	1						2,91	2,92
	14:00	9,23	9,19	0,04				1	1						2,70	2,70
	15:00	8,72	8,69	0,03				1	1						2,21	2,21
	16:00	8,61	8,59	0,01				1	1						2,09	2,09
	17:00	8,92	8,91	0,01				1	1						2,38	2,38
	18:00	9,51	9,49	0,02				1	1						2,96	2,96
	19:00	9,68	9,65	0,03		1		1	1						2,49	2,42
	20:00	9,74	9,50	0,23		1		1	1						2,14	2,13
	21:00	10,09	9,43	0,66		1		1	1						2,50	2,50
	22:00	9,36	9,11	0,25		1		1	1						2,31	2,36
	23:00	8,61	7,50	1,11				1	1						2,12	2,09

 Μη διαθεσιμότητα μονάδας λόγω συντήρησης
 Μη διαθεσιμότητα μονάδας λόγω βλάβης

ΗΣ ΛΗΜΝΟΥ		Απολογισμός Λειτουργίας										Κυριακή, 9 Ιούλιος 2023				
		Αποδιδόμενη Ισχύς (MW)			2,200	2,200	2,200	6,514	6,514	0,850	1,100	1,100	1,100	4,000		
Η μ ε ρ α	Χρονική στιγμή	Πραγματικό Μέσο Ωριαίο Φορτίο (MW)	Θερμική Παραγωγή (MW)	Αιολική Παραγωγή (MW)	G1	G2	G3	G4	G5	G6	G7	G8	G9	HZ	Εντολή περιορισμού των Αιολικών Πάρκων (MW)	Μέγιστη δυνατότητα απορρόφησης Αιολικής Παραγωγής (MW)
Κυριακή, 9 Ιούλιος 2023	00:00	7,87	6,64	1,23		1			1						1,46	1,73
	01:00	7,09	5,60	1,50		1			1						2,44	2,49
	02:00	6,58	5,07	1,52		1			1						2,24	2,23
	03:00	6,30	5,33	0,97		1			1						1,96	1,96
	04:00	6,19	4,92	1,27		1			1						1,84	1,85
	05:00	6,18	5,15	1,03		1			1						1,84	1,84
	06:00	6,15	5,79	0,36		1			1						1,82	1,82
	07:00	6,53	6,34	0,18		1			1						2,05	2,05
	08:00	7,20	7,06	0,14	1	1			1						1,90	1,89
	09:00	7,64	7,48	0,17	1	1			1						2,21	2,22
	10:00	7,86	7,75	0,12	1	1			1						2,42	2,44
	11:00	8,07	7,89	0,17	1	1			1						2,63	2,64
	12:00	8,27	8,01	0,26	1	1			1						2,84	2,83
	13:00	8,06	8,01	0,05	1	1			1						2,66	2,65
	14:00	7,63	7,57	0,06	1	1			1						2,17	2,14
	15:00	7,29	7,24	0,06	1	1			1						1,88	1,87
	16:00	7,38	7,30	0,08	1	1			1						1,93	1,92
	17:00	7,90	7,86	0,03	1	1			1						1,57	1,22
	18:00	8,62	8,61	0,01				1	1						1,89	2,09
	19:00	9,17	9,15	0,02				1	1						2,65	2,66
	20:00	9,30	9,30	0,00				1	1						2,59	2,42
	21:00	10,03	10,03	0,01	1	1	1		1						1,51	1,41
	22:00	9,42	9,36	0,05	1	1	1		1						2,53	2,66
	23:00	8,54	8,41	0,13	1	1	1		1						2,08	2,05

 Μη διαθεσιμότητα μονάδας λόγω συντήρησης
 Μη διαθεσιμότητα μονάδας λόγω βλάβης

ΗΣ ΛΗΜΝΟΥ		Απολογισμός Λειτουργίας										Δευτέρα, 10 Ιούλιος 2023				
		Αποδιδόμενη Ισχύς (MW)			2,200	2,200	2,200	6,514	6,514	0,850	1,100	1,100	1,100	4,000		
Η μ ε ρ α	Χρονική στιγμή	Πραγματικό Μέσο Ωριαίο Φορτίο (MW)	Θερμική Παραγωγή (MW)	Αιολική Παραγωγή (MW)	G1	G2	G3	G4	G5	G6	G7	G8	G9	HZ	Εντολή περιορισμού των Αιολικών Πάρκων (MW)	Μέγιστη δυνατότητα απορρόφησης Αιολικής Παραγωγής (MW)
Δευτέρα, 10 Ιούλιος 2023	00:00	7,88	7,45	0,43	1		1		1						1,84	1,95
	01:00	7,01	6,44	0,57	1		1		1						1,62	1,62
	02:00	6,57	6,13	0,44			1		1						2,15	2,23
	03:00	6,33	6,25	0,08	1				1						1,90	1,71
	04:00	6,18	5,99	0,20	1				1						1,97	1,91
	05:00	6,19	5,90	0,29	1				1						1,84	1,83
	06:00	6,34	5,90	0,44	1				1						1,97	2,00
	07:00	7,22	6,75	0,47	1				1						2,25	2,25
	08:00	8,08	7,88	0,20				1	1						1,28	0,91
	09:00	8,87	8,63	0,24				1	1						2,20	2,33
	10:00	8,98	8,63	0,35				1	1						2,44	2,45
	11:00	9,25	8,93	0,32				1	1						2,71	2,72
	12:00	9,60	9,18	0,42				1	1						3,00	3,00
	13:00	9,65	9,09	0,56				1	1						3,04	3,03
	14:00	9,34	8,97	0,36				1	1						2,84	2,82
	15:00	8,69	8,36	0,33				1	1						2,21	2,20
	16:00	8,64	8,36	0,28				1	1						2,13	2,12
	17:00	8,94	8,75	0,19				1	1						2,41	2,42
	18:00	9,61	9,40	0,21				1	1						2,96	2,98
	19:00	10,01	9,84	0,17				1	1	1					2,71	2,69
	20:00	10,08	9,99	0,09				1	1	1					2,46	2,47
	21:00	10,63	10,39	0,24				1	1	1					3,00	3,00
	22:00	9,83	9,46	0,37				1	1	1					2,43	2,50
	23:00	8,88	8,53	0,35				1	1						2,38	2,40

 Μη διαθεσιμότητα μονάδας λόγω συντήρησης
 Μη διαθεσιμότητα μονάδας λόγω βλάβης

ΗΣ ΛΗΜΝΟΥ		Απολογισμός Λειτουργίας										Τρίτη, 11 Ιούλιος 2023				
		Αποδιδόμενη Ισχύς (MW)			2,200	2,200	2,200	6,514	6,514	0,850	1,100	1,100	1,100	4,000		
Η μ ε ρ α	Χρονική στιγμή	Πραγματικό Μέσο Ωριαίο Φορτίο (MW)	Θερμική Παραγωγή (MW)	Αιολική Παραγωγή (MW)	G1	G2	G3	G4	G5	G6	G7	G8	G9	HZ	Εντολή περιορισμού των Αιολικών Πάρκων (MW)	Μέγιστη δυνατότητα απορρόφησης Αιολικής Παραγωγής (MW)
Τρίτη, 11 Ιούλιος 2023	00:00	7,91	7,64	0,27				1	1						1,43	1,41
	01:00	7,10	6,99	0,11	1				1						0,53	0,70
	02:00	6,72	6,68	0,04	1				1						2,00	2,33
	03:00	6,39	6,38	0,01	1				1						2,05	2,04
	04:00	6,32	6,32	0,00	1				1						1,98	1,97
	05:00	6,34	6,34	0,00	1				1						1,98	1,99
	06:00	6,56	6,53	0,03	1				1						2,19	2,19
	07:00	7,38	7,37	0,01	1		1		1						2,04	2,06
	08:00	8,48	8,47	0,01	1		1		1						1,97	1,44
	09:00	9,23	9,22	0,01				1	1						2,36	2,69
	10:00	9,47	9,47	0,01				1	1						2,93	2,95
	11:00	9,85	9,84	0,02				1	1						3,03	3,03
	12:00	10,22	10,17	0,04				1	1						3,04	3,04
	13:00	10,37	10,35	0,03				1	1						3,04	3,04
	14:00	10,18	10,16	0,02				1	1						3,03	3,03
	15:00	9,58	9,55	0,03				1	1						2,81	2,76
	16:00	9,27	9,25	0,03				1	1						2,76	2,76
	17:00	9,46	9,44	0,02				1	1						2,92	2,92
	18:00	10,06	10,05	0,01			1	1	1						2,94	2,92
	19:00	10,52	10,49	0,03			1	1	1						2,92	2,91
	20:00	10,62	10,50	0,11			1	1	1						2,95	2,97
	21:00	10,94	10,79	0,15			1	1	1						3,04	3,04
	22:00	10,17	9,88	0,29			1	1	1						2,64	2,63
	23:00	9,24	8,92	0,33				1	1						2,70	2,71

Μη διαθεσιμότητα μονάδας λόγω συντήρησης
 Μη διαθεσιμότητα μονάδας λόγω βλάβης

ΗΣ ΛΗΜΝΟΥ		Απολογισμός Λειτουργίας										Τετάρτη, 12 Ιούλιος 2023				
		Αποδιδόμενη Ισχύς (MW)			1,800	1,800	1,800	5,700	5,600	0,600	0,800	0,800	0,800	4,000		
Η μ ε ρ α	Χρονική στιγμή	Πραγματικό Μέσο Ωριαίο Φορτίο (MW)	Θερμική Παραγωγή (MW)	Αιολική Παραγωγή (MW)	G1	G2	G3	G4	G5	G6	G7	G8	G9	H/Z ενοικ.	Εντολή περιορισμού των Αιολικών Πάρκων (MW)	Μέγιστη δυνατότητα απορρόφησης Αιολικής Παραγωγής (MW)
Τετάρτη, 12 Ιούλιος 2023	00:00	8,44	8,11	0,34				1	1						1,96	1,94
	01:00	7,59	7,43	0,17				1	1						1,09	1,09
	02:00	7,09	6,98	0,11				1	1						0,52	0,56
	03:00	6,82	6,62	0,20			1		1						1,76	2,18
	04:00	6,65	6,55	0,10			1		1						2,23	2,24
	05:00	6,67	6,67	0,00			1		1						2,15	2,11
	06:00	6,92	6,92	0,00		1	1		1						1,59	1,49
	07:00	7,70	7,70	0,00				1	1						1,31	1,04
	08:00	8,75	8,75	0,00				1	1						2,04	2,22
	09:00	9,73	9,73	0,00				1	1						3,00	3,00
	10:00	10,20	10,20	0,00	1			1	1						3,02	3,01
	11:00	10,63	10,63	0,00	1			1	1						2,92	2,87
	12:00	11,09	11,08	0,01	1			1	1						2,62	2,59
	13:00	11,46	11,45	0,01	1			1	1						2,69	2,69
	14:00	11,19	11,18	0,01	1			1	1						2,86	2,83
	15:00	10,79	10,78	0,01	1			1	1						2,74	2,71
	16:00	10,50	10,46	0,04	1			1	1						2,74	2,75
	17:00	10,49	10,43	0,06	1			1	1						2,86	2,87
	18:00	11,13	11,09	0,03	1			1	1						3,04	3,04
	19:00	11,47	11,47	0,00	1		1	1	1						2,83	2,81
	20:00	11,23	11,19	0,03	1		1	1	1						2,56	2,55
	21:00	11,50	11,48	0,02	1		1	1	1						2,82	2,82
	22:00	10,71	10,71	0,00	1		1	1	1						2,43	2,52
	23:00	9,88	9,88	0,00	1			1	1						2,42	2,39

Μη διαθεσιμότητα μονάδας λόγω συντήρησης
 Μη διαθεσιμότητα μονάδας λόγω βλάβης

ΗΣ ΛΗΜΝΟΥ		Απολογισμός Λειτουργίας										Πέμπτη, 13 Ιούλιος 2023				
		Αποδιδόμενη Ισχύς (MW)			1,800	1,800	1,800	5,700	5,600	0,600	0,800	0,800	0,800	4,000		
Η μ ε ρ α	Χρονική στιγμή	Πραγματικό Μέσο Ωριαίο Φορτίο (MW)	Θερμική Παραγωγή (MW)	Αιολική Παραγωγή (MW)	G1	G2	G3	G4	G5	G6	G7	G8	G9	Η/Ζ ενοικ.	Εντολή περιορισμού των Αιολικών Πάρκων (MW)	Μέγιστη δυνατότητα απορρόφησης Αιολικής Παραγωγής (MW)
Πέμπτη, 13 Ιούλιος 2023	00:00	9,04	9,02	0,02				1	1						2,26	2,27
	01:00	8,17	8,14	0,03				1	1						1,68	1,66
	02:00	7,59	7,59	0,00				1	1						1,10	1,09
	03:00	7,20	7,19	0,00				1	1						0,70	0,69
	04:00	6,99	6,98	0,01				1	1						0,48	0,48
	05:00	6,98	6,98	0,00				1	1						0,47	0,47
	06:00	7,07	7,07	0,00				1	1						0,54	0,54
	07:00	7,98	7,98	0,00				1	1						1,41	1,45
	08:00	9,14	9,14	0,00				1	1						2,59	2,54
	09:00	10,21	10,21	0,00	1			1	1						2,89	2,87
	10:00	10,73	10,73	0,00	1			1	1						3,03	3,02
	11:00	11,14	11,14	0,00	1			1	1						3,01	2,99
	12:00	11,78	11,78	0,01	1	1		1	1						2,93	2,93
	13:00	12,28	12,20	0,08	1	1		1	1						2,94	2,96
	14:00	12,37	12,18	0,19	1	1		1	1						3,04	3,04
	15:00	11,73	11,48	0,24	1	1		1	1						2,42	3,01
	16:00	11,38	11,23	0,15	1	1		1	1						2,17	2,72
	17:00	11,41	11,41	0,01	1	1		1	1						2,18	2,74
	18:00	11,95	11,95	0,00	1	1		1	1						2,43	3,03
	19:00	12,26	12,26	0,01	1	1		1	1						3,04	3,04
	20:00	12,09	12,09	0,00	1	1		1	1						3,04	3,04
	21:00	12,39	12,39	0,00	1	1		1	1						3,04	3,04
	22:00	11,61	11,61	0,00	1	1		1	1						2,88	2,87
	23:00	10,70	10,70	0,00	1			1	1						2,76	2,81

Μη διαθεσιμότητα μονάδας λόγω συντήρησης
 Μη διαθεσιμότητα μονάδας λόγω βλάβης


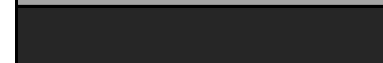
ΗΣ ΛΗΜΝΟΥ		Απολογισμός Λειτουργίας											Παρασκευή, 14 Ιούλιος 2023			
		Αποδιδόμενη Ισχύς (MW)			1,800	1,800	1,800	5,700	5,600	0,600	0,800	0,800	0,800			
α ρ ε π η	Χρονική στιγμή	Πραγματικό Μέσο Ωριαίο Φορτίο (MW)	Θερμική Παραγωγή (MW)	Αιολική Παραγωγή (MW)	G1	G2	G3	G4	G5	G6	G7	G8	G9	Εντολή περιορισμού των Αιολικών Πάρκων (MW)	Μέγιστη δυνατότητα απορρόφησης Αιολικής Παραγωγής (MW)	
Παρασκευή, 14 Ιούλιος 2023	00:00	9,81	9,81	0,00	1			1	1					2,30	2,25	
	01:00	8,80	8,80	0,00	1			1	1					1,98	2,06	
	02:00	8,16	8,16	0,00				1	1					1,67	1,66	
	03:00	7,68	7,68	0,00				1	1					1,18	1,17	
	04:00	7,51	7,51	0,00				1	1					1,00	1,00	
	05:00	7,41	7,41	0,00				1	1					0,90	0,90	
	06:00	7,58	7,58	0,00				1	1					1,03	1,05	
	07:00	8,53	8,53	0,00				1	1					1,94	1,99	
	08:00	9,74	9,74	0,00			1	1	1					2,68	2,67	
	09:00	11,10	11,10	0,00			1	1	1					3,01	3,01	
	10:00	11,74	11,74	0,00		1	1	1	1					3,01	3,01	
	11:00	12,17	12,17	0,00		1	1	1	1					3,04	3,04	
	12:00	12,92	12,92	0,00		1	1	1	1					2,44	3,04	
	13:00	13,46	13,46	0,00		1	1	1	1				1	2,43	3,03	
	14:00	13,30	13,30	0,00	1	1	1	1	1					2,43	3,03	
	15:00	12,79	12,74	0,05	1	1	1	1	1					2,41	2,99	
	16:00	12,51	12,48	0,03	1	1	1	1	1					2,74	2,76	
	17:00	12,65	12,64	0,01	1	1	1	1	1					2,89	2,90	
	18:00	12,90	12,90	0,00	1	1	1	1	1					3,02	3,02	
	19:00	13,09	13,07	0,01	1	1	1	1	1					3,04	3,04	
	20:00	12,80	12,68	0,12	1	1	1	1	1					2,96	2,96	
	21:00	13,39	13,25	0,14	1	1	1	1	1					3,04	3,04	
	22:00	12,66	12,51	0,16	1	1	1	1	1					2,95	2,96	
	23:00	11,70	11,36	0,34	1	1		1	1					2,98	2,99	

Μη διαθεσιμότητα μονάδας λόγω συντήρησης
 Μη διαθεσιμότητα μονάδας λόγω βλάβης

ΗΣ ΛΗΜΝΟΥ		Απολογισμός Λειτουργίας											Σάββατο, 15 Ιούλιος 2023			
		Αποδιδόμενη Ισχύς (MW)			1,800	1,800	1,800	5,700	5,600	0,600	0,800	0,800	0,800			
α ρ ε π η	Χρονική στιγμή	Πραγματικό Μέσο Ωριαίο Φορτίο (MW)	Θερμική Παραγωγή (MW)	Αιολική Παραγωγή (MW)	G1	G2	G3	G4	G5	G6	G7	G8	G9	Εντολή περιορισμού των Αιολικών Πάρκων (MW)	Μέγιστη δυνατότητα απορρόφησης Αιολικής Παραγωγής (MW)	
Σάββατο, 15 Ιούλιος 2023	00:00	10,96	10,76	0,20	1			1	1					3,04	3,03	
	01:00	10,13	9,76	0,38	1			1	1					2,66	2,69	
	02:00	9,48	8,74	0,74				1	1					2,93	2,92	
	03:00	9,03	8,27	0,76				1	1					2,53	2,52	
	04:00	8,77	7,59	1,18				1	1					2,26	2,26	
	05:00	8,43	7,25	1,18				1	1					1,92	1,91	
	06:00	8,35	6,98	1,37				1	1					1,84	1,84	
	07:00	8,69	7,60	1,09				1	1					2,16	2,17	
	08:00	9,34	8,11	1,23				1	1					2,79	2,82	
	09:00	10,20	8,54	1,65				1	1					3,03	3,04	
	10:00	10,65	8,99	1,66				1	1					3,04	3,04	
	11:00	11,05	9,51	1,54				1	1					3,04	3,04	
	12:00	11,51	9,45	2,07				1	1					3,04	3,04	
	13:00	12,21	10,03	2,17			1	1	1					3,04	3,04	
	14:00	12,22	9,92	2,30			1	1	1					3,04	3,04	
	15:00	12,08	9,92	2,16			1	1	1					3,04	3,04	
	16:00	11,99	9,96	2,03			1	1	1					3,04	3,04	
	17:00	12,12	9,90	2,23			1	1	1					3,04	3,04	
	18:00	12,38	10,42	1,97			1	1	1					2,65	3,04	
	19:00	12,43	10,46	1,97			1	1	1					2,34	3,04	
	20:00	12,37	10,27	2,10			1	1	1					2,34	3,04	
	21:00	12,54	10,39	2,15			1	1	1					2,34	3,04	
	22:00	11,86	9,84	2,01			1	1	1					2,34	3,04	
	23:00	11,07	9,39	1,68			1	1	1					2,34	3,04	

Μη διαθεσιμότητα μονάδας λόγω συντήρησης
 Μη διαθεσιμότητα μονάδας λόγω βλάβης

ΗΣ ΛΗΜΝΟΥ		Απολογισμός Λειτουργίας										Κυριακή, 16 Ιούλιος 2023				
		Αποδιδόμενη Ισχύς (MW)			1,800	1,800	1,800	5,700	5,600	0,600	0,800	0,800	0,800	1,000		
Η μ ε ρ α	Χρονική στιγμή	Πραγματικό Μέσο Ωριαίο Φορτίο (MW)	Θερμική Παραγωγή (MW)	Αιολική Παραγωγή (MW)	G1	G2	G3	G4	G5	G6	G7	G8	G9	H/Z	Εντολή περιορισμού των Αιολικών Πάρκων (MW)	Μέγιστη δυνατότητα απορρόφησης Αιολικής Παραγωγής (MW)
Κυριακή, 16 Ιούλιος 2023	00:00	10,29	9,04	1,25			1	1	1						2,34	3,01
	01:00	9,27	8,14	1,13				1	1						2,34	2,76
	02:00	8,63	7,45	1,18				1	1						2,12	2,12
	03:00	8,26	7,08	1,18				1	1						1,76	1,75
	04:00	8,06	7,00	1,06				1	1						1,56	1,55
	05:00	7,81	6,72	1,08				1	1						1,30	1,29
	06:00	7,66	6,69	0,97				1	1						1,14	1,14
	07:00	8,01	7,21	0,80				1	1						1,47	1,49
	08:00	8,67	7,95	0,72				1	1						2,09	2,15
	09:00	9,16	8,35	0,81				1	1						2,34	2,65
	10:00	9,48	8,57	0,91				1	1						2,34	2,95
	11:00	9,78	8,44	1,34				1	1						2,34	3,04
	12:00	10,30	8,41	1,89				1	1						2,81	3,04
	13:00	10,54	8,58	1,96				1	1						3,04	3,04
	14:00	10,22	8,52	1,69				1	1						3,04	3,04
	15:00	9,99	8,12	1,87				1	1						3,04	3,04
	16:00	10,00	8,67	1,33				1	1						3,04	3,04
	17:00	10,31	9,25	1,07				1	1						3,04	3,04
	18:00	10,90	10,14	0,76			1	1	1						3,04	3,04
	19:00	11,02	10,18	0,85			1	1	1						3,04	3,04
	20:00	10,86	9,84	1,02			1	1	1						3,04	3,04
	21:00	11,28	8,90	2,38			1	1	1						3,04	3,04
	22:00	10,80	7,80	3,00			1	1	1						3,04	3,04
	23:00	10,00	7,23	2,77				1	1						3,04	3,04

 Μη διαθεσιμότητα μονάδας λόγω συντήρησης
 Μη διαθεσιμότητα μονάδας λόγω βλάβης

ΗΣ ΛΗΜΝΟΥ		Απολογισμός Λειτουργίας											Δευτέρα, 17 Ιούλιος 2023				
		Αποδιδόμενη Ισχύς (MW)			1,800	1,800	1,800	5,700	5,600	0,600	0,800	0,800	0,800	1,000			
α ρ ε π ε ι	Χρονική στιγμή	Πραγματικό Μέσο Ωριαίο Φορτίο (MW)	Θερμική Παραγωγή (MW)	Αιολική Παραγωγή (MW)	G1	G2	G3	G4	G5	G6	G7	G8	G9	H/Z	Εντολή περιορισμού των Αιολικών Πάρκων (MW)	Μέγιστη δυνατότητα απορρόφησης Αιολικής Παραγωγής (MW)	
Δευτέρα, 17 Ιούλιος 2023	00:00	9,15	6,75	2,40				1	1						2,67	2,65	
	01:00	8,37	6,46	1,90			1	1							2,00	2,15	
	02:00	7,94	5,89	2,05			1	1							2,77	2,77	
	03:00	7,65	5,34	2,31			1	1							2,67	2,66	
	04:00	7,39	4,98	2,41			1	1							2,56	2,56	
	05:00	7,32	4,80	2,52			1	1							2,54	2,54	
	06:00	7,37	4,84	2,53			1	1							2,55	2,55	
	07:00	8,27	5,58	2,69			1	1							2,81	2,83	
	08:00	9,00	6,43	2,57	1		1	1							2,99	2,96	
	09:00	9,70	7,23	2,47	1		1		1						2,91	2,86	
	10:00	10,21	7,70	2,50	1		1		1						3,04	3,04	
	11:00	10,36	7,76	2,59	1		1		1						3,04	3,04	
	12:00	10,79	8,26	2,52				1	1						2,69	2,70	
	13:00	11,12	8,25	2,87				1	1						3,03	3,04	
	14:00	11,03	8,31	2,71				1	1						3,04	3,04	
	15:00	10,67	8,13	2,54				1	1						3,04	3,04	
	16:00	10,50	8,19	2,31				1	1						3,04	3,04	
	17:00	10,79	8,81	1,98				1	1						3,04	3,04	
	18:00	11,37	10,35	1,02			1	1	1						3,04	3,04	
	19:00	11,57	10,86	0,70	1		1	1	1						2,99	2,98	
	20:00	11,56	10,85	0,71	1		1	1	1						2,85	2,86	
	21:00	11,88	10,91	0,98	1		1	1	1						3,02	3,02	
	22:00	11,16	9,85	1,31			1	1	1						3,01	3,01	
	23:00	10,25	8,26	1,99			1	1	1						2,92	2,91	

Μη διαθεσιμότητα μονάδας λόγω συντήρησης
 Μη διαθεσιμότητα μονάδας λόγω βλάβης

ΗΣ ΛΗΜΝΟΥ		Απολογισμός Λειτουργίας										Τρίτη, 18 Ιούλιος 2023			
		Αποδιδόμενη Ισχύς (MW)			1,800	1,800	1,800	5,700	5,600	0,600	0,800	0,800	0,800		
α ρ ε τ ι	Χρονική στιγμή	Πραγματικό Μέσο Ωριαίο Φορτίο (MW)	Θερμική Παραγωγή (MW)	Αιολική Παραγωγή (MW)	G1	G2	G3	G4	G5	G6	G7	G8	G9	Εντολή περιορισμού των Αιολικών Πάρκων (MW)	Μέγιστη δυνατότητα απορρόφησης Αιολικής Παραγωγής (MW)
Τρίτη, 18 Ιούλιος 2023	00:00	9,36	7,40	1,96				1	1					2,82	2,80
	01:00	8,44	7,11	1,33				1	1					1,96	1,94
	02:00	7,88	6,82	1,06	1		1	1	1					2,06	1,98
	03:00	7,60	6,13	1,47	1		1		1					2,19	2,19
	04:00	7,37	5,97	1,40	1		1		1					1,96	1,96
	05:00	7,18	6,40	0,78	1		1		1					1,76	1,77
	06:00	7,35	6,89	0,46	1		1		1					1,96	1,96
	07:00	8,18	7,76	0,42	1		1		1					2,68	2,71
	08:00	9,17	8,49	0,68				1	1					2,09	1,91
	09:00	9,94	8,92	1,01				1	1					3,01	3,04
	10:00	10,17	9,15	1,02				1	1					3,04	3,04
	11:00	10,44	9,58	0,86				1	1	1				3,04	3,04
	12:00	10,84	10,12	0,71			1	1	1					3,04	3,04
	13:00	11,18	10,33	0,85			1	1	1					3,04	3,04
	14:00	11,22	10,23	0,98			1	1	1					3,04	3,04
	15:00	10,83	9,36	1,48			1	1	1					3,04	3,04
	16:00	10,51	9,35	1,16			1	1	1					2,93	2,93
	17:00	10,74	10,29	0,45			1	1	1					3,01	3,01
	18:00	11,29	10,89	0,40			1	1	1					3,04	3,04
	19:00	11,72	11,13	0,59	1		1	1	1					3,02	3,01
	20:00	11,58	10,76	0,82	1		1	1	1					2,87	2,87
	21:00	11,91	10,90	1,01	1		1	1	1					3,04	3,04
	22:00	11,25	10,42	0,83			1	1	1					3,04	3,04
23:00	10,41	9,85	0,56			1	1	1					2,81	2,79	

Μη διαθεσιμότητα μονάδας λόγω συντήρησης
 Μη διαθεσιμότητα μονάδας λόγω βλάβης

ΗΣ ΛΗΜΝΟΥ		Απολογισμός Λειτουργίας										Τετάρτη, 19 Ιούλιος 2023				
		Αποδιδόμενη Ισχύς (MW)			1,800	1,800	1,800	5,700	5,600	0,600	0,800	0,800	0,800	1,000		
α ρ χ η	Χρονική στιγμή	Πραγματικό Μέσο Ωριαίο Φορτίο (MW)	Θερμική Παραγωγή (MW)	Αιολική Παραγωγή (MW)	G1	G2	G3	G4	G5	G6	G7	G8	G9	H/Z	Εντολή περιορισμού των Αιολικών Πάρκων (MW)	Μέγιστη δυνατότητα απορρόφησης Αιολικής Παραγωγής (MW)
Τετάρτη, 19 Ιούλιος 2023	00:00	9,60	9,31	0,29			1	1	1						2,42	2,48
	01:00	8,79	8,37	0,41				1	1						2,29	2,28
	02:00	8,26	7,95	0,31				1	1						1,76	1,75
	03:00	7,85	7,67	0,18				1	1						1,35	1,34
	04:00	7,61	7,42	0,19				1	1						1,11	1,10
	05:00	7,50	7,15	0,35				1	1						0,98	0,98
	06:00	7,61	7,07	0,54				1	1						1,10	1,11
	07:00	8,42	8,30	0,12				1	1						1,85	1,89
	08:00	9,48	8,98	0,50				1	1						2,86	2,87
	09:00	10,43	9,74	0,69				1	1						3,04	3,04
	10:00	10,92	10,55	0,37		1		1	1						3,04	3,04
	11:00	11,04	10,65	0,39		1		1	1						3,02	3,03
	12:00	11,34	10,93	0,41		1		1	1						3,04	3,04
	13:00	11,81	10,73	1,08		1		1	1						3,04	3,04
	14:00	11,65	10,02	1,64		1		1	1						3,04	3,04
	15:00	11,49	10,07	1,42		1		1	1						3,04	3,04
	16:00	11,45	10,42	1,03		1		1	1						3,04	3,04
	17:00	11,44	10,96	0,48		1		1	1						3,04	3,04
	18:00	11,92	11,40	0,52		1		1	1						3,04	3,04
	19:00	12,15	11,71	0,44	1	1		1	1						3,04	3,04
	20:00	12,14	11,59	0,55	1	1		1	1						3,04	3,04
	21:00	12,44	12,20	0,24	1	1		1	1						3,04	3,04
	22:00	11,85	11,55	0,30	1	1		1	1						3,02	3,01
	23:00	11,21	10,72	0,49		1		1	1						2,99	3,00

Μη διαθεσιμότητα μονάδας λόγω συντήρησης

Μη διαθεσιμότητα μονάδας λόγω βλάβης

ΗΣ ΛΗΜΝΟΥ		Απολογισμός Λειτουργίας										Πέμπτη, 20 Ιούλιος 2023			
		Αποδιδόμενη Ισχύς (MW)			1,800	1,800	1,800	5,700	5,600	0,600	0,800	0,800	0,800		
α ρ ε π ι	Χρονική στιγμή	Πραγματικό Μέσο Ωριαίο Φορτίο (MW)	Θερμική Παραγωγή (MW)	Αιολική Παραγωγή (MW)	G1	G2	G3	G4	G5	G6	G7	G8	G9	Εντολή περιορισμού των Αιολικών Πάρκων (MW)	Μέγιστη δυνατότητα απορρόφησης Αιολικής Παραγωγής (MW)
Πέμπτη, 20 Ιούλιος 2023	00:00	10,24	9,91	0,33		1		1	1					2,71	2,71
	01:00	9,30	9,06	0,24				1	1					2,76	2,78
	02:00	8,66	8,53	0,13				1	1					2,16	2,15
	03:00	8,27	8,14	0,13				1	1					1,78	1,77
	04:00	7,99	7,85	0,14				1	1					1,49	1,48
	05:00	7,93	7,71	0,21				1	1					1,41	1,42
	06:00	8,02	7,86	0,16				1	1					1,50	1,50
	07:00	8,69	8,68	0,01				1	1					2,13	2,16
	08:00	10,08	10,04	0,04			1	1	1					2,89	2,91
	09:00	11,10	11,08	0,02			1	1	1					3,04	3,04
	10:00	11,62	11,53	0,09	1		1	1	1					3,04	3,04
	11:00	12,28	12,23	0,05	1		1	1	1					3,04	3,04
	12:00	12,90	12,73	0,17	1		1	1	1					3,04	3,04
	13:00	13,51	13,28	0,24	1		1	1	1					3,04	3,04
	14:00	13,42	12,99	0,42	1		1	1	1					3,04	3,04
	15:00	12,99	12,75	0,24	1		1	1	1					3,04	3,04
	16:00	12,70	12,70	0,00	1		1	1	1					3,04	3,04
	17:00	12,61	12,61	0,00	1		1	1	1					3,04	3,04
	18:00	12,99	12,99	0,00	1		1	1	1					3,04	3,04
	19:00	13,33	13,32	0,01	1	1	1	1	1					3,04	3,04
	20:00	13,07	13,07	0,00	1	1	1	1	1					3,04	3,04
	21:00	13,19	13,09	0,09	1	1	1	1	1					3,04	3,04
	22:00	12,52	12,52	0,00	1	1	1	1	1					2,82	2,80
23:00	11,72	11,68	0,04		1	1	1	1					2,97	2,98	

Μη διαθεσιμότητα μονάδας λόγω συντήρησης
 Μη διαθεσιμότητα μονάδας λόγω βλάβης

ΗΣ ΛΗΜΝΟΥ		Απολογισμός Λειτουργίας										Παρασκευή, 21 Ιούλιος 2023			
		Αποδιδόμενη Ισχύς (MW)			1,800	1,800	1,800	5,700	5,600	0,600	0,800	0,800	0,800		
α ρ ε τ ι	Χρονική στιγμή	Πραγματικό Μέσο Ωριαίο Φορτίο (MW)	Θερμική Παραγωγή (MW)	Αιολική Παραγωγή (MW)	G1	G2	G3	G4	G5	G6	G7	G8	G9	Εντολή περιορισμού των Αιολικών Πάρκων (MW)	Μέγιστη δυνατότητα απορρόφησης Αιολικής Παραγωγής (MW)
Παρασκευή, 21 Ιούλιος 2023	00:00	11,01	10,91	0,10		1	1	1	1					2,82	2,85
	01:00	10,04	9,87	0,17			1	1	1					2,50	2,47
	02:00	9,42	9,36	0,06				1	1					2,82	2,88
	03:00	8,93	8,81	0,12				1	1					2,44	2,42
	04:00	8,64	8,57	0,07				1	1					2,13	2,13
	05:00	8,44	8,22	0,22				1	1					1,93	1,93
	06:00	8,57	8,02	0,55				1	1					2,07	2,06
	07:00	9,09	8,10	0,99				1	1					2,54	2,57
	08:00	10,30	9,21	1,09			1	1	1					3,04	3,04
	09:00	11,45	10,63	0,82			1	1	1					3,04	3,04
	10:00	12,19	11,33	0,86		1	1	1	1					3,04	3,04
	11:00	12,59	11,80	0,80		1	1	1	1					3,04	3,04
	12:00	13,21	12,58	0,63		1	1	1	1					3,04	3,04
	13:00	13,91	13,43	0,48		1	1	1	1					3,04	3,04
	14:00	14,12	13,75	0,38	1	1	1	1	1					3,04	3,04
	15:00	13,59	13,36	0,23	1	1	1	1	1					3,04	3,04
	16:00	13,27	13,02	0,26	1	1	1	1	1					3,04	3,04
	17:00	13,28	13,06	0,22	1	1	1	1	1					3,04	3,04
	18:00	13,71	13,47	0,24	1	1	1	1	1					3,04	3,04
	19:00	13,88	13,74	0,14	1	1	1	1	1					3,04	3,04
	20:00	13,52	13,50	0,02	1	1	1	1	1					3,04	3,04
	21:00	13,75	13,69	0,06	1	1	1	1	1					2,44	3,04
	22:00	12,87	12,64	0,23	1	1	1	1	1					2,44	3,02
	23:00	12,04	11,79	0,25		1	1	1	1					2,44	3,04

Μη διαθεσιμότητα μονάδας λόγω συντήρησης
 Μη διαθεσιμότητα μονάδας λόγω βλάβης

ΗΣ ΛΗΜΝΟΥ		Απολογισμός Λειτουργίας										Σάββατο, 22 Ιούλιος 2023			
		Αποδιδόμενη Ισχύς (MW)			1,800	1,800	1,800	5,700	5,600	0,600	0,800	0,800	0,800		
α ρ ε π η	Χρονική στιγμή	Πραγματικό Μέσο Ωριαίο Φορτίο (MW)	Θερμική Παραγωγή (MW)	Αιολική Παραγωγή (MW)	G1	G2	G3	G4	G5	G6	G7	G8	G9	Εντολή περιορισμού των Αιολικών Πάρκων (MW)	Μέγιστη δυνατότητα απορρόφησης Αιολικής Παραγωγής (MW)
Σάββατο, 22 Ιούλιος 2023	00:00	11,45	11,26	0,19		1	1	1	1					2,44	3,00
	01:00	10,78	10,61	0,16			1	1	1					2,44	3,01
	02:00	10,09	9,97	0,12			1	1	1					2,44	2,77
	03:00	9,54	9,47	0,07				1	1					2,44	2,96
	04:00	9,20	9,08	0,12				1	1					2,44	2,69
	05:00	9,00	8,87	0,13				1	1					2,43	2,49
	06:00	8,87	8,71	0,17				1	1					2,31	2,35
	07:00	9,37	9,24	0,13				1	1					2,44	2,80
	08:00	10,50	10,40	0,10			1	1	1					2,44	2,98
	09:00	11,57	11,48	0,09		1	1	1	1					2,44	3,04
	10:00	12,33	12,33	0,00		1	1	1	1					2,44	3,04
	11:00	12,66	12,66	0,00		1	1	1	1	1				2,44	3,04
	12:00	13,42	13,42	0,00	1	1	1	1	1	1				2,44	3,03
	13:00	14,10	14,08	0,02	1	1	1	1	1	1				2,44	3,04
	14:00	13,86	13,78	0,08	1	1	1	1	1	1				2,44	3,04
	15:00	13,45	13,40	0,05	1	1	1	1	1	1				2,44	3,04
	16:00	13,32	13,23	0,09	1	1	1	1	1	1				2,44	3,04
	17:00	13,28	13,10	0,18	1	1	1	1	1	1				2,44	3,04
	18:00	13,49	13,38	0,11	1	1	1	1	1	1				2,44	3,04
	19:00	13,43	13,31	0,12	1	1	1	1	1	1				2,44	3,04
	20:00	13,21	13,12	0,09	1	1	1	1	1	1				2,44	3,04
	21:00	13,44	13,36	0,09	1	1	1	1	1	1				2,44	3,04
	22:00	12,87	12,83	0,04	1	1	1	1	1	1				2,44	2,95
23:00	12,20	12,14	0,05		1	1	1	1	1				2,44	2,95	

Μη διαθεσιμότητα μονάδας λόγω συντήρησης
 Μη διαθεσιμότητα μονάδας λόγω βλάβης

ΗΣ ΛΗΜΝΟΥ		Απολογισμός Λειτουργίας										Κυριακή, 23 Ιούλιος 2023			
		Αποδιδόμενη Ισχύς (MW)			1,800	1,800	1,800	5,700	5,600	0,600	0,800	0,800	0,800		
α ρ ε π η	Χρονική στιγμή	Πραγματικό Μέσο Ωριαίο Φορτίο (MW)	Θερμική Παραγωγή (MW)	Αιολική Παραγωγή (MW)	G1	G2	G3	G4	G5	G6	G7	G8	G9	Εντολή περιορισμού των Αιολικών Πάρκων (MW)	Μέγιστη δυνατότητα απορρόφησης Αιολικής Παραγωγής (MW)
Κυριακή, 23 Ιούλιος 2023	00:00	11,48	11,36	0,12		1	1	1	1					2,44	2,74
	01:00	10,53	10,46	0,07			1	1	1					2,44	2,80
	02:00	9,89	9,77	0,12			1	1	1					2,28	2,31
	03:00	9,39	9,32	0,06				1	1					2,39	2,47
	04:00	8,95	8,92	0,03				1	1					2,28	2,34
	05:00	8,75	8,75	0,00				1	1					2,18	2,17
	06:00	8,51	8,51	0,00				1	1					1,95	1,96
	07:00	8,96	8,96	0,00				1	1					2,38	2,44
	08:00	9,83	9,83	0,00			1	1	1					2,38	2,57
	09:00	10,90	10,89	0,01			1	1	1					2,44	2,96
	10:00	11,77	11,74	0,03		1	1	1	1					2,44	3,04
	11:00	12,42	12,36	0,06		1	1	1	1					2,44	3,04
	12:00	13,19	13,13	0,06	1	1	1	1	1					2,44	3,04
	13:00	13,79	13,78	0,01	1	1	1	1	1					2,44	3,04
	14:00	13,39	13,39	0,00	1	1	1	1	1					2,44	3,04
	15:00	12,94	12,94	0,00	1	1	1	1	1					2,44	3,02
	16:00	12,87	12,87	0,00	1	1	1	1	1					2,44	3,02
	17:00	13,05	13,05	0,00	1	1	1	1	1					2,44	3,01
	18:00	13,11	13,11	0,00	1	1	1	1	1					2,44	2,98
	19:00	13,05	13,05	0,00	1	1	1	1	1					2,44	3,00
	20:00	12,72	12,72	0,00	1	1	1	1	1					2,44	2,92
	21:00	13,36	13,36	0,00	1	1	1	1	1					2,44	3,04
	22:00	13,08	12,11	0,97	1	1	1	1	1					2,44	3,03
23:00	12,74	11,87	0,87	1	1	1	1	1					2,44	3,03	

Μη διαθεσιμότητα μονάδας λόγω συντήρησης
 Μη διαθεσιμότητα μονάδας λόγω βλάβης

ΗΣ ΛΗΜΝΟΥ		Απολογισμός Λειτουργίας										Δευτέρα, 24 Ιούλιος 2023				
		Αποδιδόμενη Ισχύς (MW)			1,800	1,800	1,800	5,700	5,600	0,600	0,800	0,800	0,800	1,000		
α ρ χ η	Χρονική στιγμή	Πραγματικό Μέσο Ωριαίο Φορτίο (MW)	Θερμική Παραγωγή (MW)	Αιολική Παραγωγή (MW)	G1	G2	G3	G4	G5	G6	G7	G8	G9	H/Z	Εντολή περιορισμού των Αιολικών Πάρκων (MW)	Μέγιστη δυνατότητα απορρόφησης Αιολικής Παραγωγής (MW)
Δευτέρα, 24 Ιούλιος 2023	00:00	12,00	10,11	1,88		1	1	1	1						2,44	3,01
	01:00	10,88	9,15	1,73		1	1	1	1						2,44	2,84
	02:00	10,12	9,04	1,08			1	1	1						2,44	2,94
	03:00	9,53	8,56	0,98				1	1						2,44	2,97
	04:00	9,18	7,49	1,69				1	1						2,44	2,67
	05:00	8,97	7,77	1,19				1	1						2,42	2,46
	06:00	8,91	7,80	1,12				1	1						2,32	2,40
	07:00	9,60	8,50	1,10				1	1						2,44	2,90
	08:00	10,72	9,67	1,05			1	1	1						2,44	3,03
	09:00	11,55	10,49	1,06			1	1	1						2,44	3,04
	10:00	11,82	10,58	1,24			1	1	1						2,44	3,04
	11:00	12,05	11,30	0,75		1	1	1	1						2,44	3,04
	12:00	12,45	12,00	0,46		1	1	1	1						2,44	3,04
	13:00	13,00	12,79	0,21		1	1	1	1						2,44	3,04
	14:00	12,84	12,68	0,16		1	1	1	1						2,44	3,04
	15:00	12,47	12,24	0,23		1	1	1	1						2,44	3,04
	16:00	12,29	12,06	0,23		1	1	1	1						2,44	3,04
	17:00	12,20	11,92	0,28		1	1	1	1						2,44	3,04
	18:00	12,63	12,41	0,22		1	1	1	1						2,44	3,04
	19:00	12,75	12,62	0,14	1	1	1	1	1						2,44	2,98
	20:00	12,61	12,56	0,06	1	1	1	1	1						2,44	2,82
	21:00	13,07	13,03	0,03	1	1	1	1	1						2,44	3,04
	22:00	12,32	12,27	0,04	1	1	1	1	1						2,39	2,65
	23:00	11,44	11,35	0,09		1	1	1	1						2,44	2,81

Μη διαθεσιμότητα μονάδας λόγω συντήρησης
 Μη διαθεσιμότητα μονάδας λόγω βλάβης

ΗΣ ΛΗΜΝΟΥ		Απολογισμός Λειτουργίας										Τρίτη, 25 Ιούλιος 2023				
		Αποδιδόμενη Ισχύς (MW)			1,800	1,800	1,800	5,700	5,600	0,600	0,800	0,800	0,800	1,000		
α ρ χ η	Χρονική στιγμή	Πραγματικό Μέσο Ωριαίο Φορτίο (MW)	Θερμική Παραγωγή (MW)	Αιολική Παραγωγή (MW)	G1	G2	G3	G4	G5	G6	G7	G8	G9	H/Z	Εντολή περιορισμού των Αιολικών Πάρκων (MW)	Μέγιστη δυνατότητα απορρόφησης Αιολικής Παραγωγής (MW)
Τρίτη, 25 Ιούλιος 2023	00:00	10,72	10,66	0,06		1		1	1						2,44	2,99
	01:00	9,92	9,87	0,05		1		1	1						2,29	2,34
	02:00	9,28	9,26	0,02		1		1	1						2,23	2,41
	03:00	8,79	8,79	0,00				1	1						2,27	2,27
	04:00	8,47	8,47	0,00				1	1						1,97	1,96
	05:00	8,26	8,26	0,00				1	1						1,74	1,75
	06:00	8,36	8,35	0,01				1	1						1,84	1,85
	07:00	9,31	9,30	0,01				1	1						2,40	2,74
	08:00	10,44	10,42	0,01		1		1	1						2,44	2,93
	09:00	11,61	11,60	0,01		1	1	1	1						2,44	3,01
	10:00	12,13	12,13	0,00	1		1	1	1						2,44	3,04
	11:00	12,49	12,49	0,00	1		1	1	1						2,44	3,04
	12:00	13,01	13,01	0,00	1	1	1	1	1						2,44	3,04
	13:00	13,53	13,52	0,01	1	1	1	1	1						2,44	3,01
	14:00	13,44	13,42	0,02	1	1	1	1	1						2,44	3,04
	15:00	13,21	13,20	0,01	1	1	1	1	1						2,44	3,01
	16:00	13,01	12,97	0,04	1	1	1	1	1						2,44	3,04
	17:00	12,88	12,82	0,07	1	1	1	1	1						2,44	3,03
	18:00	13,23	13,22	0,01	1	1	1	1	1						2,44	3,04
	19:00	13,35	13,35	0,01	1	1	1	1	1						2,44	3,04
	20:00	12,99	12,99	0,00	1	1	1	1	1						2,44	3,04
	21:00	13,06	13,06	0,00	1	1	1	1	1						2,44	2,96
	22:00	12,24	12,24	0,00	1	1	1	1	1						2,34	2,52
	23:00	11,57	11,57	0,00		1	1	1	1						2,43	2,64

Μη διαθεσιμότητα μονάδας λόγω συντήρησης
 Μη διαθεσιμότητα μονάδας λόγω βλάβης

ΗΣ ΛΗΜΝΟΥ		Απολογισμός Λειτουργίας										Τετάρτη, 26 Ιούλιος 2023				
		Αποδιδόμενη Ισχύς (MW)			1,800	1,800	1,800	5,700	5,600	0,600	0,800	0,800	0,800	1,000		
α ρ χ η	Χρονική στιγμή	Πραγματικό Μέσο Ωριαίο Φορτίο (MW)	Θερμική Παραγωγή (MW)	Αιολική Παραγωγή (MW)											Εντολή περιορισμού των Αιολικών Πάρκων (MW)	Μέγιστη δυνατότητα απορρόφησης Αιολικής Παραγωγής (MW)
					G1	G2	G3	G4	G5	G6	G7	G8	G9	H/Z		
Τετάρτη, 26 Ιούλιος 2023	00:00	10,81	10,81	0,00		1	1	1	1						2,38	2,60
	01:00	9,95	9,95	0,00				1	1	1					2,30	2,30
	02:00	9,31	9,31	0,00				1	1	1					2,16	2,31
	03:00	8,89	8,89	0,00					1	1					2,36	2,37
	04:00	8,50	8,49	0,01					1	1					1,97	1,95
	05:00	8,54	8,45	0,09	1	1	1	1							1,43	1,39
	06:00	8,66	8,29	0,38	1	1	1	1							2,09	2,08
	07:00	9,49	8,83	0,66	1	1	1	1							2,10	2,11
	08:00	10,61	9,65	0,96	1	1	1	1							1,67	1,65
	09:00	11,59	10,68	0,91	1				1	1					2,34	3,04
	10:00	12,01	10,90	1,12	1	1			1	1					2,44	3,02
	11:00	12,30	10,32	1,99	1	1			1	1					2,44	2,99
	12:00	12,76	11,34	1,42	1	1			1	1					2,44	3,03
	13:00	13,39	11,49	1,90	1	1			1	1					2,44	3,02
	14:00	12,94	11,08	1,86	1	1			1	1					2,44	3,03
	15:00	12,85	10,88	1,97	1	1			1	1					2,44	3,02
	16:00	12,73	10,82	1,91	1	1			1	1					2,44	3,00
	17:00	12,82	10,80	2,02	1	1			1	1					2,44	3,01
	18:00	13,25	11,26	1,98	1	1			1	1					2,44	3,02
	19:00	13,17	11,18	2,00	1	1			1	1					2,44	3,03
	20:00	13,16	11,20	1,96	1	1			1	1					2,44	3,02
	21:00	13,23	12,47	0,77	1	1			1	1					2,44	3,03
	22:00	12,73	12,50	0,23	1	1			1	1					2,44	3,03
	23:00	12,18	11,85	0,34	1	1			1	1					2,44	2,93

Μη διαθεσιμότητα μονάδας λόγω συντήρησης
 Μη διαθεσιμότητα μονάδας λόγω βλάβης

ΗΣ ΛΗΜΝΟΥ		Απολογισμός Λειτουργίας										Πέμπτη, 27 Ιούλιος 2023				
		Αποδιδόμενη Ισχύς (MW)			1,800	1,800	1,800	5,700	5,600	0,600	0,800	0,800	0,800	1,000		
α ρ χ η	Χρονική στιγμή	Πραγματικό Μέσο Ωριαίο Φορτίο (MW)	Θερμική Παραγωγή (MW)	Αιολική Παραγωγή (MW)	G1	G2	G3	G4	G5	G6	G7	G8	G9	HZ	Εντολή περιορισμού των Αιολικών Πάρκων (MW)	Μέγιστη δυνατότητα απορρόφησης Αιολικής Παραγωγής (MW)
Πέμπτη, 27 Ιούλιος 2023	00:00	11,77	11,29	0,48	1	1		1	1						2,44	2,92
	01:00	10,97	10,49	0,49	1	1		1	1						2,44	2,78
	02:00	10,30	9,97	0,33	1			1	1						2,44	2,71
	03:00	9,88	9,65	0,23	1			1	1						2,41	2,82
	04:00	9,58	8,61	0,97				1	1						2,44	2,97
	05:00	9,22	8,47	0,76				1	1						2,44	2,72
	06:00	9,04	8,36	0,68				1	1						2,42	2,53
	07:00	9,66	9,58	0,08				1	1						2,44	2,94
	08:00	10,76	10,76	0,00	1			1	1						2,44	2,81
	09:00	11,63	11,62	0,01	1	1		1	1						2,44	2,92
	10:00	11,93	11,59	0,33	1	1		1	1						2,44	3,04
	11:00	12,10	11,76	0,34	1	1		1	1						2,44	3,04
	12:00	12,34	11,63	0,71	1	1		1	1						2,44	3,04
	13:00	12,89	12,66	0,23	1	1		1	1						2,44	3,04
	14:00	12,46	12,31	0,14	1	1		1	1						2,44	3,04
	15:00	11,59	11,20	0,39	1	1		1	1						2,44	2,88
	16:00	11,14	9,43	1,72	1	1		1	1						2,41	2,48
	17:00	11,14	9,65	1,50	1	1		1	1						2,39	2,46
	18:00	11,62	10,42	1,20	1	1		1	1						2,44	2,89
	19:00	11,94	10,84	1,10	1	1		1	1						2,44	3,04
	20:00	11,78	10,77	1,01	1	1		1	1						2,44	3,01
	21:00	11,86	10,94	0,92	1	1		1	1						2,44	2,99
	22:00	10,82	10,01	0,81	1	1		1	1						2,24	2,38
	23:00	9,96	9,04	0,92	1			1	1						2,39	2,60

Μη διαθεσιμότητα μονάδας λόγω συντήρησης

Μη διαθεσιμότητα μονάδας λόγω βλάβης

ΗΣ ΛΗΜΝΟΥ		Απολογισμός Λειτουργίας											Παρασκευή, 28 Ιούλιος 2023				
		Αποδιδόμενη Ισχύς (MW)			1,800	1,800	1,800	5,700	5,600	0,600	0,800	0,800	0,800	1,000			
α	ρ	Χρονική στιγμή	Πραγματικό Μέσο Ωριαίο Φορτίο (MW)	Θερμική Παραγωγή (MW)	Αιολική Παραγωγή (MW)	G1	G2	G3	G4	G5	G6	G7	G8	G9	H/Z (x4)	Εντολή περιορισμού των Αιολικών Πάρκων (MW)	Μέγιστη δυνατότητα απορρόφησης Αιολικής Παραγωγής (MW)
Παρασκευή, 28 Ιούλιος 2023						00:00	9,17	8,08	1,09				1	1			
		01:00	8,38	6,99	1,39				1	1						1,89	1,87
		02:00	7,82	6,48	1,34	1		1		1						1,35	1,65
		03:00	7,45	5,49	1,96	1		1		1						2,17	2,22
		04:00	7,25	5,26	2,00	1				1						2,40	2,48
		05:00	7,22	5,26	1,96	1				1						2,43	2,49
		06:00	7,35	5,46	1,89	1				1						2,39	2,49
		07:00	8,15	6,35	1,79				1	1						2,03	2,02
		08:00	8,97	7,24	1,73				1	1						2,33	2,46
		09:00	9,59	8,16	1,42				1	1						2,44	2,98
		10:00	9,87	8,94	0,92				1	1						2,44	3,04
		11:00	10,15	9,54	0,61				1	1						2,44	3,04
		12:00	10,41	10,14	0,27	1			1	1						2,44	2,98
		13:00	10,50	10,39	0,11	1			1	1						2,44	2,88
		14:00	10,10	9,93	0,16	1			1	1						2,40	2,53
		15:00	9,53	9,40	0,13	1			1	1						2,18	2,35
		16:00	9,23	8,97	0,26				1	1						2,44	2,72
		17:00	9,61	9,31	0,29				1	1						2,44	2,97
		18:00	10,51	10,26	0,25	1			1	1						2,44	3,00
		19:00	10,95	10,69	0,26	1			1	1						2,44	3,04
		20:00	11,17	11,06	0,11	1			1	1						2,44	3,04
		21:00	11,36	11,22	0,14	1			1	1						2,44	3,04
		22:00	10,41	10,22	0,19	1			1	1						2,44	2,82
		23:00	9,43	9,11	0,33	1			1	1						2,34	2,53

Το ΑΠ Τουρλί ήταν εκτός επικοινωνίας κατά τη διάρκεια της ημέρας.

	Μη διαθεσιμότητα μονάδας λόγω συντήρησης
	Μη διαθεσιμότητα μονάδας λόγω βλάβης

ΗΣ ΛΗΜΝΟΥ		Απολογισμός Λειτουργίας											Σάββατο, 29 Ιούλιος 2023			
		Αποδιδόμενη Ισχύς (MW)			1,800	1,800	1,800	5,700	5,600	0,600	0,800	0,800	0,800	1,000		
Η ο ρ η τ η	Χρονική στιγμή	Πραγματικό Μέσο Ωριαίο Φορτίο (MW)	Θερμική Παραγωγή (MW)	Αιολική Παραγωγή (MW)	G1	G2	G3	G4	G5	G6	G7	G8	G9	H/Z (x4)	Εντολή περιορισμού των Αιολικών Πάρκων (MW)	Μέγιστη δυνατότητα απορρόφησης Αιολικής Παραγωγής (MW)
Σάββατο, 29 Ιούλιος 2023	00:00	8,59	8,34	0,25				1	1						2,12	2,09
	01:00	7,82	7,60	0,22				1	1						1,32	1,31
	02:00	7,40	7,26	0,14				1	1						0,89	0,88
	03:00	7,08	6,82	0,26				1	1						0,56	0,56
	04:00	6,90	6,70	0,21				1	1						0,40	0,40
	05:00	6,91	6,77	0,14	1		1			1					0,68	0,95
	06:00	7,08	6,88	0,20	1		1			1					1,65	1,66
	07:00	7,67	7,37	0,30	1		1			1					2,17	2,24
	08:00	8,74	8,40	0,34				1	1						1,66	1,55
	09:00	9,56	9,32	0,24				1	1	1					2,34	2,95
	10:00	9,88	9,75	0,14				1	1	1					2,39	2,63
	11:00	10,13	10,01	0,12				1	1	1					2,43	2,53
	12:00	10,53	10,35	0,18				1	1	1					2,44	2,91
	13:00	10,66	10,50	0,15				1	1	1					2,44	3,01
	14:00	10,19	10,09	0,11				1	1	1					2,41	2,61
	15:00	9,64	9,57	0,07				1	1	1					2,28	2,59
	16:00	9,46	9,28	0,18					1	1					2,44	2,94
	17:00	9,91	9,41	0,50					1	1	1				2,44	3,04
	18:00	10,64	10,32	0,32				1	1	1					2,44	3,02
	19:00	11,01	10,70	0,31				1	1	1					2,44	3,04
	20:00	11,16	10,72	0,44				1	1	1					2,44	3,04
	21:00	11,42	10,90	0,52				1	1	1					2,44	3,04
	22:00	10,35	9,87	0,48				1	1	1					2,44	2,74
	23:00	9,57	8,98	0,60				1	1	1					2,17	2,34

Το ΑΠ Τουρλί ήταν εκτός επικοινωνίας κατά τη διάρκεια της ημέρας.

	Μη διαθεσιμότητα μονάδας λόγω συντήρησης
	Μη διαθεσιμότητα μονάδας λόγω βλάβης

ΗΣ ΛΗΜΝΟΥ		Απολογισμός Λειτουργίας											Κυριακή, 30 Ιούλιος 2023				
		Αποδιδόμενη Ισχύς (MW)			1,800	1,800	1,800	5,700	5,600	0,600	0,800	0,800	0,800	0,800	1,000		
Η ο ρ ο μ ε τ α	Χρονική στιγμή	Πραγματικό Μέσο Ωριαίο Φορτίο (MW)	Θερμική Παραγωγή (MW)	Αιολική Παραγωγή (MW)	G1	G2	G3	G4	G5	G6	G7	G8	G9	H/Z (x4)	Εντολή περιορισμού των Αιολικών Πάρκων (MW)	Μέγιστη δυνατότητα απορρόφησης Αιολικής Παραγωγής (MW)	
Κυριακή, 30 Ιούλιος 2023	00:00	8,93	8,43	0,50				1	1						2,37	2,43	
	01:00	8,15	7,58	0,58				1	1						1,67	1,65	
	02:00	7,59	6,75	0,84				1	1						1,11	1,08	
	03:00	7,23	6,69	0,54				1	1						0,57	0,55	
	04:00	7,14	6,39	0,75	1		1		1						1,39	1,72	
	05:00	7,04	6,32	0,72	1		1		1						1,62	1,62	
	06:00	7,21	6,67	0,55	1		1		1						1,80	1,81	
	07:00	7,71	7,15	0,56	1		1		1						2,26	2,28	
	08:00	8,33	8,16	0,17				1	1						1,54	1,28	
	09:00	8,79	8,56	0,23				1	1						2,14	2,28	
	10:00	9,16	8,75	0,41				1	1						2,44	2,64	
	11:00	9,53	9,15	0,38				1	1						2,44	2,96	
	12:00	9,74	9,04	0,70				1	1						2,44	3,04	
	13:00	9,77	9,26	0,51				1	1						2,44	3,04	
	14:00	9,44	9,24	0,19				1	1						2,44	2,90	
	15:00	9,23	8,46	0,77				1	1						2,44	2,72	
	16:00	9,27	8,71	0,56				1	1						2,44	2,74	
	17:00	9,76	9,38	0,38				1	1	1					2,44	3,03	
	18:00	10,41	10,16	0,25				1	1	1					2,44	2,94	
	19:00	10,86	10,66	0,20				1	1	1					2,44	3,04	
	20:00	11,10	10,88	0,22				1	1	1					2,44	3,04	
	21:00	11,48	11,21	0,26				1	1	1					2,44	3,04	
	22:00	10,63	10,05	0,59				1	1	1					2,44	2,93	
	23:00	9,91	9,05	0,86				1	1	1					2,43	2,86	

Το ΑΠ Τουρλί ήταν εκτός επικοινωνίας κατά τη διάρκεια της ημέρας.

	Μη διαθεσιμότητα μονάδας λόγω συντήρησης
	Μη διαθεσιμότητα μονάδας λόγω βλάβης

ΗΣ ΛΗΜΝΟΥ		Απολογισμός Λειτουργίας										Δευτέρα, 31 Ιούλιος 2023				
Αποδιδόμενη Ισχύς (MW)				1,800	1,800	1,800	5,700	5,600	0,600	0,800	0,800	0,800	1,000			
α ρ ε τ η	Χρονική στιγμή	Πραγματικό Μέσο Ωριαίο Φορτίο (MW)	Θερμική Παραγωγή (MW)	Αιολική Παραγωγή (MW)	G1	G2	G3	G4	G5	G6	G7	G8	G9	H/Z (x4)	Εντολή περιορισμού των Αιολικών Πάρκων (MW)	Μέγιστη δυνατότητα απορρόφησης Αιολικής Παραγωγής (MW)
					Δευτέρα, 31 Ιούλιος 2023	00:00	9,36	8,67	0,69				1	1		
01:00	8,48	7,90	0,58					1	1						2,00	1,98
02:00	7,89	7,06	0,82					1	1						1,51	1,72
03:00	7,53	7,06	0,48	1			1		1						2,12	2,12
04:00	7,29	6,82	0,47	1			1		1						1,87	1,87
05:00	7,27	7,04	0,23	1			1		1						1,84	1,85
06:00	7,54	7,32	0,22	1			1		1						2,10	2,12
07:00	8,36	8,14	0,22					1	1						1,78	1,60
08:00	9,37	9,25	0,12					1	1						2,23	2,77
09:00	10,24	9,98	0,26				1	1	1						2,44	2,78
10:00	10,46	10,15	0,31				1	1	1						2,44	2,86
11:00	10,54	10,36	0,18				1	1	1						2,44	2,93
12:00	10,67	10,54	0,13				1	1	1						2,44	3,00
13:00	10,98	10,75	0,23				1	1	1						2,44	3,04
14:00	10,59	10,43	0,16				1	1	1						2,44	2,94
15:00	10,17	10,00	0,17				1	1	1						2,43	2,58
16:00	10,14	9,90	0,25				1	1	1						2,43	2,54
17:00	10,40	9,60	0,80				1	1	1						2,44	2,80
18:00	11,17	9,89	1,28				1	1	1						2,44	3,04
19:00	11,64	10,44	1,20				1	1	1		1,20				2,44	3,04
20:00	11,89	11,34	0,55	1			1	1	1						2,44	3,04
21:00	11,97	11,06	0,91	1			1	1	1						2,44	3,02
22:00	11,01	10,50	0,51				1	1	1						2,44	3,04
23:00	10,31	9,68	0,63				1	1	1						2,43	2,74

Το ΑΠ Τουρλί ήταν εκτός επικοινωνίας κατά τη διάρκεια της ημέρας.

	Μη διαθεσιμότητα μονάδας λόγω συντήρησης
	Μη διαθεσιμότητα μονάδας λόγω βλάβης