







ΗΣ ΙΚΑΡΙΑΣ		Απολογισμός Λειτουργίας									Σάββατο 1/7/2023					
		Αποδιδόμενη Ισχύς (MW)				2,40	2,52	2,00	0,70	0,70	1,10	1,10	2,70	1,10		
Η μ ε ρ α	Χρονική στιγμή	Πραγματικό Μέσο Ωριαίο Φορτίο (MW)	Θερμική Παραγωγή (MW)	Αιολική Παραγωγή (MW)	Παραγωγή ΥΒΣ (MW)	G1	G2	G3	G4	G5	G6	G7	G8	HZ	Εντολή περιορισμού των Αιολικών Πάρκων (MW)	Μέγιστη δυνατότητα απορρόφησης Αιολικής Παραγωγής (MW)
Σάββατο	00:00	3,13	2,40	0,72	0,01	1				1					0,96	0,97
	01:00	2,92	2,15	0,74	0,02	1				1					0,94	0,93
	02:00	2,67	1,84	0,81	0,02	1									0,86	0,86
	03:00	2,53	1,72	0,80	0,01	1									0,84	0,83
	04:00	2,51	1,71	0,78	0,01	1									0,79	0,78
	05:00	2,49	1,67	0,80	0,02	1									0,81	0,81
	06:00	2,50	1,65	0,83	0,02	1									0,84	0,84
	07:00	2,66	1,76	0,88	0,02	1									0,90	0,91
	08:00	2,90	2,07	0,82	0,02	1					1				0,94	0,92
	09:00	3,18	2,43	0,73	0,02	1					1				0,97	0,98
	10:00	3,34	2,64	0,68	0,02	1					1	1			0,98	0,98
	11:00	3,40	2,78	0,62	0,01	1					1	1			0,99	0,99
	12:00	3,53	2,83	0,68	0,01	1					1	1			0,99	0,99
	13:00	3,62	2,84	0,76	0,02	1					1	1			0,99	0,99
	14:00	3,64	2,90	0,72	0,01	1					1	1			0,99	0,99
	15:00	3,46	2,73	0,73	0,00	1					1	1			0,98	0,98
	16:00	3,37	2,72	0,64	0,01	1						1			0,97	0,97
	17:00	3,35	2,62	0,71	0,02							1		1	0,99	0,99
	18:00	3,55	2,80	0,73	0,01							1		1	0,98	0,98
	19:00	3,63	2,86	0,76	0,00							1		1	0,99	0,99
20:00	3,76	2,84	0,91	0,01							1		1	0,99	0,99	
21:00	3,97	3,03	0,94	0,01							1		1	0,99	0,99	
22:00	3,74	2,92	0,82	0,00							1		1	0,99	0,99	
23:00	3,41	2,68	0,73	0,00							1		1	0,99	0,99	

 Μη διαθεσιμότητα μονάδας λόγω συντήρησης
 Μη διαθεσιμότητα μονάδας λόγω βλάβης

ΗΣ ΙΚΑΡΙΑΣ		Απολογισμός Λειτουργίας									Κυριακή 2/7/2023					
		Αποδιδόμενη Ισχύς (MW)				2,40	2,52	2,00	0,70	0,70	1,10	1,10	2,70	1,10		
Η π ε ρ α	Χρονική στιγμή	Πραγματικό Μέσο Ωριαίο Φορτίο (MW)	Θερμική Παραγωγή (MW)	Αιολική Παραγωγή (MW)	Παραγωγή ΥΒΣ (MW)	G1	G2	G3	G4	G5	G6	G7	G8	HZ	Εντολή περιορισμού των Αιολικών Πάρκων (MW)	Μέγιστη δυνατότητα απορρόφησης Αιολικής Παραγωγής (MW)
Κυριακή	00:00	3,13	2,56	0,57	0,00						1		1		0,99	0,99
	01:00	2,88	2,40	0,48	0,00						1		1		0,98	0,98
	02:00	2,69	2,27	0,41	0,02								1		0,94	0,94
	03:00	2,59	2,37	0,21	0,00								1		0,91	0,91
	04:00	2,53	2,42	0,10	0,01								1		0,89	0,89
	05:00	2,46	2,38	0,05	0,03					1				1	0,83	0,83
	06:00	2,49	2,46	0,01	0,02				0,01	1				1	0,85	0,85
	07:00	2,68	2,67	0,00	0,01					1				1	0,83	0,83
	08:00	2,92	2,89	0,03	0,00					1	1			1	0,78	0,78
	09:00	3,12	3,09	0,03	0,00					1	1			1	0,88	0,89
	10:00	3,22	3,12	0,10	0,00					1	1			1	0,94	0,94
	11:00	3,48	3,25	0,22	0,01						1	1		1	0,97	0,97
	12:00	3,65	3,36	0,27	0,02				1		1			1	0,98	0,98
	13:00	3,78	3,51	0,24	0,03				1		1			1	0,98	0,98
	14:00	3,71	3,17	0,51	0,03				1		1			1	0,98	0,97
	15:00	3,47	2,72	0,72	0,02				1					1	0,97	0,96
	16:00	3,30	2,68	0,60	0,02				1					1	0,95	0,95
	17:00	3,35	2,97	0,35	0,02				1					1	0,93	0,93
	18:00	3,58	3,33	0,24	0,01				1					1	0,98	0,98
	19:00	3,76	3,60	0,15	0,02				1		1			1	0,99	0,99
20:00	3,99	3,91	0,06	0,02				1		1			1	0,99	0,99	
21:00	4,26	4,09	0,15	0,02				1		1			1	0,99	0,99	
22:00	4,09	3,81	0,26	0,02				1		1			1	0,99	0,99	
23:00	3,76	3,46	0,29	0,01				1		1			1	0,98	0,98	

 Μη διαθεσιμότητα μονάδας λόγω συντήρησης
 Μη διαθεσιμότητα μονάδας λόγω βλάβης

ΗΣ ΙΚΑΡΙΑΣ		Απολογισμός Λειτουργίας									Δευτέρα 3/7/2023					
		Αποδιδόμενη Ισχύς (MW)				2,40	2,52	2,00	0,70	0,70	1,10	1,10	2,70	1,10		
Η π ε ρ α	Χρονική στιγμή	Πραγματικό Μέσο Ωριαίο Φορτίο (MW)	Θερμική Παραγωγή (MW)	Αιολική Παραγωγή (MW)	Παραγωγή ΥΒΣ (MW)	G1	G2	G3	G4	G5	G6	G7	G8	HZ	Εντολή περιορισμού των Αιολικών Πάρκων (MW)	Μέγιστη δυνατότητα απορρόφησης Αιολικής Παραγωγής (MW)
Δευτέρα	00:00	3,46	3,09	0,36	0,01			1					1		0,88	0,97
	01:00	3,14	3,00	0,12	0,01			1					1		0,78	0,87
	02:00	2,91	2,79	0,11	0,01						1		1		0,82	0,82
	03:00	2,77	2,71	0,05	0,01						1		1		0,79	0,78
	04:00	2,68	2,66	0,01	0,01						1		1		0,73	0,73
	05:00	2,66	2,64	0,01	0,01						1		1		0,75	0,75
	06:00	2,66	2,63	0,01	0,01						1		1		0,80	0,80
	07:00	2,89	2,87	0,00	0,02						1		1	1	0,78	0,78
	08:00	3,15	3,12	0,00	0,03						1		1	1	0,89	0,89
	09:00	3,45	3,44	0,00	0,01			1					1	1	0,98	0,97
	10:00	3,65	3,64	0,00	0,01			1		1			1		0,99	0,99
	11:00	3,87	3,84	0,00	0,02			1		1			1		0,99	0,99
	12:00	4,04	4,04	0,00	0,00			1		1			1		0,99	0,99
	13:00	4,11	4,11	0,00	0,01			1			1		1		0,99	0,99
	14:00	4,00	4,00	0,00	0,00			1			1		1		0,99	0,99
	15:00	3,84	3,82	0,02	0,01			1			1		1		0,95	0,94
	16:00	3,74	3,66	0,06	0,02	1		1		1					0,98	0,98
	17:00	3,67	3,45	0,20	0,02	1		1		1					0,99	0,99
	18:00	3,76	3,47	0,27	0,02	1		1		1					0,99	0,99
	19:00	3,92	3,49	0,41	0,03	1		1		1					0,99	0,99
20:00	4,10	3,61	0,46	0,02	1		1		1					0,99	0,99	
21:00	4,35	3,88	0,43	0,04	1		1		1					0,99	0,99	
22:00	4,11	3,87	0,20	0,04	1		1		1					0,99	0,99	
23:00	3,81	3,67	0,12	0,02	1		1		1					0,99	0,99	

 Μη διαθεσιμότητα μονάδας λόγω συντήρησης
 Μη διαθεσιμότητα μονάδας λόγω βλάβης

ΗΣ ΙΚΑΡΙΑΣ		Απολογισμός Λειτουργίας									Τρίτη 4/7/2023					
		Αποδιδόμενη Ισχύς (MW)				2,40	2,52	2,00	0,70	0,70	1,10	1,10	2,70	1,10		
Η μ ε ρ α	Χρονική στιγμή	Πραγματικό Μέσο Ωριαίο Φορτίο (MW)	Θερμική Παραγωγή (MW)	Αιολική Παραγωγή (MW)	Παραγωγή ΥΒΣ (MW)	G1	G2	G3	G4	G5	G6	G7	G8	HZ	Εντολή περιορισμού των Αιολικών Πάρκων (MW)	Μέγιστη δυνατότητα απορρόφησης Αιολικής Παραγωγής (MW)
Τρίτη	00:00	3,36	3,19	0,17	0,00	1		1							0,99	0,99
	01:00	3,09	2,91	0,17	0,02	1		1							0,99	0,99
	02:00	2,88	2,66	0,21	0,01	1					1				0,98	0,96
	03:00	2,75	2,53	0,21	0,01	1					1				0,96	0,96
	04:00	2,68	2,43	0,23	0,02	1					1				0,94	0,94
	05:00	2,66	2,38	0,28	0,01	1					1				0,93	0,93
	06:00	2,67	2,33	0,32	0,01	1					1				0,93	0,94
	07:00	2,91	2,31	0,59	0,00	1					1				0,98	0,98
	08:00	3,19	2,60	0,58	0,00	1					1				0,98	0,98
	09:00	3,50	2,96	0,54	0,00	1					1				0,99	0,99
	10:00	3,71	3,17	0,53	0,01	1					1	1			0,99	0,99
	11:00	3,58	3,06	0,50	0,02	1					1	1			0,99	0,99
	12:00	3,99	3,19	0,44	0,36	1					1	1	1		0,98	0,98
	13:00	4,04	2,85	0,56	0,62	1					1	1	1		0,99	0,99
	14:00	3,97	2,78	0,56	0,63	1					1	1			0,99	0,99
	15:00	3,80	2,62	0,56	0,63	1					1	1			0,99	0,99
	16:00	3,68	2,39	0,66	0,63	1					1	1			0,99	0,99
	17:00	3,67	2,23	0,82	0,63	1					1	1			0,99	0,99
	18:00	3,81	2,27	0,91	0,63	1					1	1			0,99	0,99
	19:00	3,99	2,28	0,87	0,84	1					1	1			0,99	0,99
20:00	4,05	2,37	0,75	0,93	1					1	1			0,99	0,99	
21:00	4,44	2,83	0,49	1,11	1					1	1			0,99	0,99	
22:00	4,25	2,84	0,33	1,08	1					1	1			0,99	0,99	
23:00	3,85	2,67	0,29	0,89	1					1	1			0,98	0,98	

Παρατηρήσεις

1. Δοκιμαστική λειτουργία της Μονάδας G7 μετά την ολοκλήρωση της συντήρησης
2. Τις ώρες 12:00-13:00 πραγματοποιήθηκαν δοκιμές στον ΥΒΣ
3. Λειτουργία της Μονάδας G6 από τις 12:00 λόγω εργασιών του Σταθμού στο χώρο της Μονάδας G5

	Μη διαθεσιμότητα μονάδας λόγω συντήρησης
	Μη διαθεσιμότητα μονάδας λόγω βλάβης

ΗΣ ΙΚΑΡΙΑΣ		Απολογισμός Λειτουργίας									Τετάρτη 5/7/2023					
		Αποδιδόμενη Ισχύς (MW)				2,40	2,52	2,00	0,70	0,70	1,10	1,10	2,70	1,10		
Η μ ε ρ α	Χρονική στιγμή	Πραγματικό Μέσο Ωριαίο Φορτίο (MW)	Θερμική Παραγωγή (MW)	Αιολική Παραγωγή (MW)	Παραγωγή ΥΒΣ (MW)	G1	G2	G3	G4	G5	G6	G7	G8	HZ	Εντολή περιορισμού των Αιολικών Πάρκων (MW)	Μέγιστη δυνατότητα απορρόφησης Αιολικής Παραγωγής (MW)
Τετάρτη	00:00	3,54	3,22	0,25	0,07	1				1	1				0,98	0,98
	01:00	3,25	2,98	0,23	0,03	1				1	1				0,99	0,99
	02:00	2,99	2,73	0,24	0,02	1					1				0,99	0,99
	03:00	2,86	2,61	0,24	0,01	1					1				0,98	0,98
	04:00	2,80	2,58	0,21	0,01	1					1				0,98	0,98
	05:00	2,75	2,50	0,25	0,00	1					1				0,96	0,96
	06:00	2,77	2,49	0,27	0,00	1			0,27		1				0,97	0,97
	07:00	2,99	2,48	0,51	0,00	1					1				0,99	0,99
	08:00	3,32	2,70	0,62	0,01	1					1				0,99	0,99
	09:00	3,65	2,96	0,69	0,01	1					1				0,99	0,99
	10:00	3,89	3,24	0,65	0,00	1		1							0,99	0,99
	11:00	4,08	3,38	0,70	0,00	1		1							0,99	0,99
	12:00	4,23	3,56	0,67	0,00	1		1							0,99	0,99
	13:00	4,24	3,58	0,66	0,00	1		1							0,99	0,99
	14:00	4,24	3,51	0,72	0,00	1		1			1				0,99	0,99
	15:00	4,09	3,31	0,76	0,01	1		1			1				0,99	0,99
	16:00	3,95	3,18	0,77	0,00	1		1							0,99	0,99
	17:00	3,86	3,02	0,83	0,02	1		1							0,99	0,99
	18:00	3,97	3,12	0,83	0,02	1		1							0,99	0,99
	19:00	4,15	3,29	0,85	0,01	1		1							0,99	0,99
20:00	4,34	3,40	0,92	0,02	1		1			1				0,99	0,99	
21:00	4,60	3,66	0,93	0,00	1		1			1				0,99	0,99	
22:00	4,32	3,38	0,93	0,01	1		1			1				0,99	0,99	
23:00	4,00	3,07	0,93	0,00	1		1							0,99	0,99	

Μη διαθεσιμότητα μονάδας λόγω συντήρησης
 Μη διαθεσιμότητα μονάδας λόγω βλάβης

ΗΣ ΙΚΑΡΙΑΣ		Απολογισμός Λειτουργίας									Πέμπτη 6/7/2023					
		Αποδιδόμενη Ισχύς (MW)				2,20	2,52	2,00	0,70	0,70	1,10	1,10	2,70	1,10		
Η μ ε ρ α	Χρονική στιγμή	Πραγματικό Μέσο Ωριαίο Φορτίο (MW)	Θερμική Παραγωγή (MW)	Αιολική Παραγωγή (MW)	Παραγωγή ΥΒΣ (MW)	G1	G2	G3	G4	G5	G6	G7	G8	HZ	Εντολή περιορισμού των Αιολικών Πάρκων (MW)	Μέγιστη δυνατότητα απορρόφησης Αιολικής Παραγωγής (MW)
Πέμπτη	00:00	3,69	2,78	0,89	0,02	1		1			1				0,99	0,99
	01:00	3,41	3,13	0,27	0,02	1		1			1				0,68	0,98
	02:00	3,18	3,00	0,17	0,01	1				1	1				0,93	0,91
	03:00	3,01	2,56	0,42	0,02						1		1		0,98	0,98
	04:00	2,92	2,39	0,52	0,01						1		1		0,98	0,98
	05:00	2,92	2,10	0,82	0,00						1		1		0,97	0,97
	06:00	2,90	1,96	0,95	0,00								1	1	0,96	0,97
	07:00	3,11	2,18	0,92	0,01					1			1		0,96	0,96
	08:00	3,31	2,38	0,92	0,00					1			1		0,98	0,98
	09:00	3,63	2,85	0,76	0,01					1		1	1		0,98	0,98
	10:00	3,78	2,98	0,78	0,02	1				1	1				0,92	0,91
	11:00	4,05	3,12	0,93	0,00	1				1	1				0,99	0,99
	12:00	4,21	2,90	0,91	0,39	1				1			1		0,99	0,99
	13:00	4,26	2,41	0,92	0,93	1				1					0,99	0,99
	14:00	4,27	2,51	0,84	0,93	1				1					0,99	0,99
	15:00	4,19	2,35	0,90	0,95	1				1					0,99	0,99
	16:00	3,90	2,03	0,93	0,94	1									0,99	0,99
	17:00	3,84	1,96	0,93	0,95	1									0,99	0,99
	18:00	3,98	2,11	0,93	0,94	1									0,99	0,99
	19:00	4,15	2,19	0,93	1,03	1				1					0,99	0,99
20:00	4,27	2,31	0,93	1,03	1				1					0,99	0,99	
21:00	4,58	2,53	0,93	1,12	1				1					0,99	0,99	
22:00	4,42	2,55	0,76	1,12	1				1					0,99	0,99	
23:00	4,06	2,63	0,58	0,84	1					1				0,99	0,98	

Παρατηρήσεις

Τις ώρες 1:00-2:00 έγινε πλήση της μονάδας G1 από τον Σταθμό

	Μη διαθεσιμότητα μονάδας λόγω συντήρησης
	Μη διαθεσιμότητα μονάδας λόγω βλάβης

ΗΣ ΙΚΑΡΙΑΣ		Απολογισμός Λειτουργίας									Παρασκευή 7/7/2023					
		Αποδιδόμενη Ισχύς (MW)				2,20	2,52	2,00	0,70	0,70	1,10	1,10	2,70	1,10		
Η μ ε ρ α	Χρονική στιγμή	Πραγματικό Μέσο Ωριαίο Φορτίο (MW)	Θερμική Παραγωγή (MW)	Αιολική Παραγωγή (MW)	Παραγωγή ΥΒΣ (MW)	G1	G2	G3	G4	G5	G6	G7	G8	HZ	Εντολή περιορισμού των Αιολικών Πάρκων (MW)	Μέγιστη δυνατότητα απορρόφησης Αιολικής Παραγωγής (MW)
Παρασκευή	00:00	3,65	3,25	0,36	0,04	1				1		1			0,98	0,98
	01:00	3,34	3,06	0,28	0,00	1				1		1			0,99	0,99
	02:00	3,11	2,80	0,31	0,00	1				1		1			0,99	0,99
	03:00	2,98	2,68	0,29	0,00	1				1		1			0,99	0,99
	04:00	2,93	2,14	0,78	0,01	1				1					0,96	0,97
	05:00	2,93	2,00	0,91	0,02	1				1					0,95	0,95
	06:00	2,94	2,00	0,92	0,02	1				1					0,97	0,97
	07:00	3,16	2,24	0,91	0,02	1				1					0,97	0,98
	08:00	3,41	2,52	0,88	0,02	1				1					0,98	0,98
	09:00	3,68	2,82	0,84	0,02	1				1			1		0,99	0,99
	10:00	3,89	3,11	0,77	0,02	1				1			1		0,99	0,99
	11:00	4,01	3,23	0,76	0,02	1				1			1		0,99	0,99
	12:00	4,18	3,48	0,68	0,02	1		1		1					0,99	0,99
	13:00	4,35	3,56	0,77	0,02	1		1		1					0,99	0,99
	14:00	4,31	3,50	0,80	0,02	1		1		1					0,99	0,99
	15:00	4,19	3,28	0,89	0,02	1		1		1					0,99	0,99
	16:00	3,69	2,88	0,80	0,02	1		1							0,87	0,83
	17:00	4,05	3,12	0,92	0,01	1		1							0,99	0,99
	18:00	4,13	3,19	0,92	0,02	1		1							0,99	0,99
	19:00	4,34	3,41	0,92	0,02	1		1		1					0,99	0,99
20:00	4,48	3,58	0,89	0,01	1		1		1					0,99	0,99	
21:00	4,76	3,82	0,92	0,02	1		1		1					0,99	0,99	
22:00	4,49	3,59	0,89	0,01	1		1		1					0,99	0,99	
23:00	4,20	3,46	0,73	0,02	1		1		1					0,99	0,99	

Μη διαθεσιμότητα μονάδας λόγω συντήρησης
 Μη διαθεσιμότητα μονάδας λόγω βλάβης

ΗΣ ΙΚΑΡΙΑΣ		Απολογισμός Λειτουργίας									Σάββατο 8/7/2023					
		Αποδιδόμενη Ισχύς (MW)				2,20	2,52	2,00	0,70	0,70	1,10	1,10	2,70	1,10		
Η μ ε ρ α	Χρονική στιγμή	Πραγματικό Μέσο Ωριαίο Φορτίο (MW)	Θερμική Παραγωγή (MW)	Αιολική Παραγωγή (MW)	Παραγωγή ΥΒΣ (MW)	G1	G2	G3	G4	G5	G6	G7	G8	HZ	Εντολή περιορισμού των Αιολικών Πάρκων (MW)	Μέγιστη δυνατότητα απορρόφησης Αιολικής Παραγωγής (MW)
Σάββατο	00:00	3,79	3,16	0,61	0,01	1		1		1		1			0,99	0,99
	01:00	3,53	2,84	0,67	0,02	1				1		1			0,99	0,99
	02:00	3,34	2,52	0,81	0,01	1				1		1			0,98	0,98
	03:00	3,18	2,30	0,86	0,01	1				1					0,97	0,97
	04:00	3,07	2,28	0,78	0,02	1				1					0,95	0,95
	05:00	3,04	2,32	0,70	0,02	1				1					0,95	0,95
	06:00	3,00	2,35	0,64	0,02	1				1					0,97	0,97
	07:00	3,11	2,29	0,81	0,01	1				1					0,96	0,95
	08:00	3,32	2,41	0,89	0,03	1				1					0,98	0,98
	09:00	3,52	2,98	0,52	0,02	1				1			1		0,99	0,99
	10:00	3,83	3,17	0,64	0,02	1				1			1		0,99	0,99
	11:00	4,03	3,27	0,76	0,01	1			1						0,99	0,99
	12:00	4,20	3,28	0,89	0,02	1			1						0,99	0,99
	13:00	4,37	3,49	0,86	0,03	1			1						0,99	0,99
	14:00	4,28	3,37	0,89	0,03	1			1						0,99	0,99
	15:00	4,10	3,29	0,79	0,02	1			1						0,99	0,99
	16:00	4,04	3,18	0,84	0,03	1			1						0,99	0,99
	17:00	4,00	3,10	0,88	0,02	1			1						0,99	0,99
	18:00	4,03	3,13	0,87	0,02	1			1						0,99	0,99
	19:00	4,13	3,19	0,92	0,02	1			1						0,99	0,99
20:00	4,26	3,31	0,93	0,02	1			1		1				0,99	0,99	
21:00	4,58	3,64	0,92	0,03	1			1		1				0,99	0,99	
22:00	4,30	3,39	0,90	0,02	1			1		1				0,99	0,99	
23:00	3,91	3,12	0,77	0,02	1			1						0,99	0,99	

Μη διαθεσιμότητα μονάδας λόγω συντήρησης
 Μη διαθεσιμότητα μονάδας λόγω βλάβης

ΗΣ ΙΚΑΡΙΑΣ		Απολογισμός Λειτουργίας									Κυριακή 9/7/2023					
		Αποδιδόμενη Ισχύς (MW)				2,20	2,52	2,00	0,70	0,70	1,10	1,10	2,70	1,10		
Η μ ε ρ α	Χρονική στιγμή	Πραγματικό Μέσο Ωριαίο Φορτίο (MW)	Θερμική Παραγωγή (MW)	Αιολική Παραγωγή (MW)	Παραγωγή ΥΒΣ (MW)	G1	G2	G3	G4	G5	G6	G7	G8	HZ	Εντολή περιορισμού των Αιολικών Πάρκων (MW)	Μέγιστη δυνατότητα απορρόφησης Αιολικής Παραγωγής (MW)
Κυριακή	00:00	3,53	2,84	0,68	0,01	1		1							0,99	0,99
	01:00	3,29	2,46	0,80	0,02	1						1			0,98	0,98
	02:00	3,17	2,43	0,70	0,03	1				1					0,96	0,96
	03:00	2,95	2,21	0,73	0,02	1				1					0,91	0,92
	04:00	2,91	2,11	0,79	0,01	1				1					0,88	0,89
	05:00	2,89	2,01	0,85	0,02	1				1					0,87	0,87
	06:00	2,80	1,93	0,84	0,04	1				1					0,86	0,86
	07:00	2,90	1,98	0,88	0,03	1				1					0,92	0,92
	08:00	3,09	2,19	0,88	0,02	1				1					0,94	0,94
	09:00	3,21	2,27	0,90	0,03	1				1					0,97	0,96
	10:00	3,43	2,51	0,90	0,03	1				1					0,98	0,98
	11:00	3,58	2,62	0,92	0,03	1							1		0,99	0,99
	12:00	3,79	2,82	0,93	0,03	1							1		0,99	0,99
	13:00	3,83	2,86	0,93	0,03	1							1		0,99	0,99
	14:00	3,81	2,84	0,93	0,04	1							1		0,99	0,99
	15:00	3,53	2,57	0,93	0,03	1							1		0,99	0,99
	16:00	3,40	2,45	0,91	0,03	1							1		0,98	0,98
	17:00	3,40	2,43	0,93	0,04	1							1		0,98	0,99
	18:00	3,56	2,62	0,91	0,03	1							1		0,99	0,99
	19:00	3,78	2,83	0,92	0,02	1			1						0,99	0,99
20:00	3,92	2,97	0,92	0,03	1			1						0,99	0,99	
21:00	4,29	3,39	0,87	0,03	1			1						0,99	0,99	
22:00	4,07	3,22	0,82	0,03	1			1						0,99	0,99	
23:00	3,75	3,03	0,71	0,02	1			1						0,87	0,99	

Παρατηρήσεις

Τις ώρες 23:00-24:00 έγινε πλήση των μονάδων G1 και G3 από τον Σταθμό

	Μη διαθεσιμότητα μονάδας λόγω συντήρησης
	Μη διαθεσιμότητα μονάδας λόγω βλάβης



ΗΣ ΙΚΑΡΙΑΣ		Απολογισμός Λειτουργίας									Δευτέρα 10/7/2023					
		Αποδιδόμενη Ισχύς (MW)				2,20	2,52	2,00	0,70	0,70	1,10	1,10	2,70	1,10		
Η μ ε ρ α	Χρονική στιγμή	Πραγματικό Μέσο Ωριαίο Φορτίο (MW)	Θερμική Παραγωγή (MW)	Αιολική Παραγωγή (MW)	Παραγωγή ΥΒΣ (MW)	G1	G2	G3	G4	G5	G6	G7	G8	HZ	Εντολή περιορισμού των Αιολικών Πάρκων (MW)	Μέγιστη δυνατότητα απορρόφησης Αιολικής Παραγωγής (MW)
Δευτέρα	00:00	3,38	2,88	0,49	0,01	1						1			0,49	0,97
	01:00	3,14	2,39	0,73	0,02	1						1			0,79	0,94
	02:00	2,87	2,15	0,70	0,02	1				1					0,95	0,95
	03:00	2,74	2,02	0,70	0,02	1				1					0,91	0,91
	04:00	2,66	1,88	0,75	0,03	1				1					0,92	0,90
	05:00	2,63	1,80	0,80	0,04	1				1					0,86	0,86
	06:00	2,68	1,81	0,83	0,04	1				1					0,87	0,86
	07:00	2,85	1,98	0,83	0,04	1				1					0,91	0,90
	08:00	3,10	2,16	0,90	0,04	1				1					0,95	0,95
	09:00	3,43	2,48	0,91	0,04	1				1					0,98	0,98
	10:00	3,64	2,69	0,91	0,04	1							1		0,99	0,99
	11:00	3,81	2,85	0,92	0,04	1		1							0,99	0,99
	12:00	3,97	3,01	0,92	0,04	1		1							0,99	0,99
	13:00	3,97	3,04	0,89	0,04	1		1							0,99	0,99
	14:00	3,98	3,01	0,92	0,04	1		1							0,99	0,99
	15:00	3,92	2,94	0,93	0,04	1		1							0,99	0,99
	16:00	3,73	2,77	0,92	0,04	1		1							0,99	0,99
	17:00	3,71	2,78	0,89	0,04	1		1							0,99	0,99
	18:00	3,85	2,89	0,92	0,04	1		1							0,99	0,99
	19:00	3,99	3,02	0,93	0,04	1		1							0,99	0,99
20:00	4,23	3,31	0,90	0,03	1		1							0,99	0,99	
21:00	4,49	3,58	0,88	0,03	1		1		1					0,99	0,99	
22:00	4,24	3,36	0,86	0,02	1		1		1					0,99	0,99	
23:00	3,87	3,02	0,83	0,02	1		1							0,99	0,99	

Παρατηρήσεις

Τις ώρες 00:00-2:00 έγινε πλήση των μονάδων G1 - G3 από τον Σταθμό

	Μη διαθεσιμότητα μονάδας λόγω συντήρησης
	Μη διαθεσιμότητα μονάδας λόγω βλάβης

ΗΣ ΙΚΑΡΙΑΣ		Απολογισμός Λειτουργίας									Τρίτη 11/7/2023					
		Αποδιδόμενη Ισχύς (MW)				2,20	2,52	1,70	0,70	0,70	1,10	1,10	2,30	1,10		
Η μ ε ρ α	Χρονική στιγμή	Πραγματικό Μέσο Ωριαίο Φορτίο (MW)	Θερμική Παραγωγή (MW)	Αιολική Παραγωγή (MW)	Παραγωγή ΥΒΣ (MW)	G1	G2	G3	G4	G5	G6	G7	G8	HZ	Εντολή περιορισμού των Αιολικών Πάρκων (MW)	Μέγιστη δυνατότητα απορρόφησης Αιολικής Παραγωγής (MW)
Τρίτη	00:00	3,48	2,73	0,73	0,02	1		1				1			0,98	0,99
	01:00	3,20	2,44	0,75	0,01	1				1		1			0,96	0,95
	02:00	2,92	2,33	0,57	0,01					1			1		0,93	0,94
	03:00	2,79	2,37	0,41	0,01					1			1		0,95	0,95
	04:00	2,74	2,26	0,47	0,01					1			1		0,94	0,92
	05:00	2,70	2,13	0,56	0,01					1			1		0,90	0,90
	06:00	2,72	2,28	0,42	0,02					1			1		0,93	0,93
	07:00	2,94	2,52	0,41	0,01					1			1		0,97	0,97
	08:00	3,18	2,90	0,27	0,01					1			1		0,99	0,99
	09:00	3,54	3,24	0,28	0,02					1		1	1		0,99	0,99
	10:00	3,82	3,36	0,44	0,02					1		1	1		0,99	0,99
	11:00	4,09	3,74	0,34	0,01				1				1	1	0,99	0,99
	12:00	4,13	3,37	0,33	0,44	1		1							0,97	0,96
	13:00	4,30	3,31	0,44	0,55	1		1							0,99	0,99
	14:00	4,24	2,84	0,47	0,93	1		1							0,99	0,99
	15:00	4,03	2,49	0,62	0,93	1		1							0,98	0,99
	16:00	3,92	2,30	0,69	0,93	1		1							0,97	0,97
	17:00	3,89	2,11	0,85	0,93	1									0,98	0,99
	18:00	4,06	2,20	0,91	0,95	1					1				0,99	0,99
	19:00	4,16	2,14	0,89	1,13	1					1				0,99	0,99
20:00	4,33	2,32	0,87	1,14	1					1				0,99	0,99	
21:00	4,69	2,72	0,82	1,14	1					1		1		0,99	0,99	
22:00	4,42	2,52	0,78	1,13	1					1		1		0,99	0,99	
23:00	4,08	2,49	0,66	0,94	1					1				0,99	0,98	

 Μη διαθεσιμότητα μονάδας λόγω συντήρησης
 Μη διαθεσιμότητα μονάδας λόγω βλάβης

ΗΣ ΙΚΑΡΙΑΣ		Απολογισμός Λειτουργίας									Τετάρτη 12/7/2023					
		Αποδιδόμενη Ισχύς (MW)				2,20	2,52	1,70	0,70	0,70	1,10	1,10	2,30	1,10		
Η μ ε ρ α	Χρονική στιγμή	Πραγματικό Μέσο Ωριαίο Φορτίο (MW)	Θερμική Παραγωγή (MW)	Αιολική Παραγωγή (MW)	Παραγωγή ΥΒΣ (MW)	G1	G2	G3	G4	G5	G6	G7	G8	HZ	Εντολή περιορισμού των Αιολικών Πάρκων (MW)	Μέγιστη δυνατότητα απορρόφησης Αιολικής Παραγωγής (MW)
Τετάρτη	00:00	3,66	3,11	0,51	0,05	1				1		1			0,98	0,98
	01:00	3,35	2,81	0,54	0,00	1						1			0,99	0,99
	02:00	3,14	2,61	0,52	0,01	1						1			0,99	0,99
	03:00	3,01	2,62	0,38	0,01	1				1	1				0,98	0,98
	04:00	2,90	2,63	0,26	0,01	1				1	1				0,97	0,97
	05:00	2,85	2,68	0,16	0,01	1					1				0,98	0,98
	06:00	2,84	2,64	0,18	0,01	1						1			0,98	0,98
	07:00	3,13	2,88	0,23	0,02	1		1							0,98	0,98
	08:00	3,48	3,22	0,25	0,02	1		1							0,99	0,99
	09:00	3,89	3,68	0,19	0,02	1		1				1			0,99	0,99
	10:00	4,12	3,87	0,23	0,02	1		1				1			0,99	0,99
	11:00	4,41	4,24	0,15	0,01	1		1			1	1			0,99	0,99
	12:00	4,59	4,38	0,20	0,01	1		1			1	1			0,99	0,99
	13:00	4,71	4,33	0,37	0,00	1		1			1	1			0,94	0,94
	14:00	4,73	4,10	0,52	0,12	1		1			1	1			0,96	0,96
	15:00	4,51	3,30	0,62	0,59	1		1			1				0,99	0,99
	16:00	4,44	3,13	0,67	0,63	1		1							0,99	0,99
	17:00	4,33	2,87	0,83	0,63	1		1							0,99	0,99
	18:00	4,41	2,89	0,89	0,63	1		1							0,99	0,99
	19:00	4,55	3,04	0,88	0,64	1		1							0,99	0,99
20:00	4,66	3,16	0,87	0,64	1		1							0,99	0,99	
21:00	4,96	2,99	0,85	1,12	1		1							0,99	0,99	
22:00	4,82	2,95	0,73	1,14	1		1							0,93	0,99	
23:00	4,51	3,11	0,63	0,77	1		1				1			0,67	0,99	

Παρατηρήσεις

Τις ώρες 22:00-24:00 έγινε πλήση των μονάδων G1 και G3 από τον Σταθμό

	Μη διαθεσιμότητα μονάδας λόγω συντήρησης
	Μη διαθεσιμότητα μονάδας λόγω βλάβης

ΗΣ ΙΚΑΡΙΑΣ		Απολογισμός Λειτουργίας									Πέμπτη 13/7/2023					
		Αποδιδόμενη Ισχύς (MW)				2,00	2,52	1,70	0,60	0,60	0,90	0,90	2,30	0,60		
Η μ ε ρ α	Χρονική στιγμή	Πραγματικό Μέσο Ωριαίο Φορτίο (MW)	Θερμική Παραγωγή (MW)	Αιολική Παραγωγή (MW)	Παραγωγή ΥΒΣ (MW)	G1	G2	G3	G4	G5	G6	G7	G8	HZ	Εντολή περιορισμού των Αιολικών Πάρκων (MW)	Μέγιστη δυνατότητα απορρόφησης Αιολικής Παραγωγής (MW)
Πέμπτη	00:00	4,13	3,53	0,57	0,03	1		1							0,95	0,99
	01:00	3,84	3,34	0,49	0,00	1		1							0,99	0,99
	02:00	3,57	3,23	0,32	0,02	1		1							0,99	0,99
	03:00	3,44	2,99	0,44	0,01	1		1							0,99	0,99
	04:00	3,34	2,77	0,55	0,01	1						1			0,98	0,98
	05:00	3,23	2,68	0,53	0,02	1						1			0,98	0,98
	06:00	3,22	2,63	0,57	0,02	1					1	1			0,98	0,99
	07:00	3,41	2,81	0,58	0,02	1					1	1			0,99	0,99
	08:00	3,72	3,37	0,34	0,01	1		1			1	1			0,99	0,99
	09:00	4,13	3,99	0,14	0,00	1		1			1	1			0,99	0,99
	10:00	4,53	4,44	0,08	0,00	1		1			1	1	1		0,99	0,99
	11:00	4,79	4,66	0,13	0,00	1		1				1	1		0,99	0,99
	12:00	4,99	4,12	0,37	0,50	1		1				1	1	1	0,98	0,98
	13:00	5,08	4,08	0,44	0,56	1		1				1			0,99	0,99
	14:00	5,15	3,69	0,53	0,93	1		1				1			0,99	0,99
	15:00	5,02	3,76	0,63	0,63	1		1				1			0,99	0,99
	16:00	4,92	3,56	0,71	0,64	1		1				1			0,99	0,99
	17:00	4,80	3,47	0,69	0,64	1		1				1			0,99	0,99
	18:00	4,80	3,42	0,73	0,65	1		1				1			0,99	0,99
	19:00	4,94	3,54	0,76	0,64	1		1				1			0,99	0,99
20:00	5,10	3,45	0,73	0,92	1		1				1	1		0,99	0,99	
21:00	5,67	3,85	0,62	1,20	1		1				1	1		0,99	0,99	
22:00	5,36	3,51	0,73	1,12	1		1				1			0,99	0,99	
23:00	5,09	3,73	0,61	0,75	1		1				1			0,99	0,99	

Παρατηρήσεις

Τις ώρες 00:00-01:00 έγινε πλήση των μονάδων G1 και G3 από τον Σταθμό

	Μη διαθεσιμότητα μονάδας λόγω συντήρησης
	Μη διαθεσιμότητα μονάδας λόγω βλάβης

ΗΣ ΙΚΑΡΙΑΣ		Απολογισμός Λειτουργίας									Παρασκευή 14/7/2023					
		Αποδιδόμενη Ισχύς (MW)				2,00	2,52	1,70	0,60	0,60	0,90	0,90	2,30	0,60		
Η μ ε ρ α	Χρονική στιγμή	Πραγματικό Μέσο Ωριαίο Φορτίο (MW)	Θερμική Παραγωγή (MW)	Αιολική Παραγωγή (MW)	Παραγωγή ΥΒΣ (MW)	G1	G2	G3	G4	G5	G6	G7	G8	HZ	Εντολή περιορισμού των Αιολικών Πάρκων (MW)	Μέγιστη δυνατότητα απορρόφησης Αιολικής Παραγωγής (MW)
Παρασκευή	00:00	4,78	4,11	0,63	0,04	1		1		1					0,99	0,99
	01:00	4,48	3,95	0,52	0,01	1		1		1					0,99	0,99
	02:00	4,24	3,77	0,45	0,02	1		1		1					0,99	0,99
	03:00	4,08	3,58	0,48	0,02	1		1		1					0,98	0,98
	04:00	3,86	3,36	0,49	0,02	1								1	0,99	0,99
	05:00	3,79	3,30	0,48	0,02	1								1	0,99	0,99
	06:00	3,68	3,20	0,47	0,02	1								1	0,99	0,99
	07:00	3,91	3,48	0,41	0,02	1								1	0,99	0,99
	08:00	4,32	4,02	0,29	0,01	1							1	1	0,99	0,99
	09:00	4,71	3,98	0,42	0,31	1							1	1	0,99	0,99
	10:00	5,15	4,18	0,43	0,55	1							1	1	0,99	0,99
	11:00	5,32	4,38	0,39	0,55	1							1	1	0,99	0,99
	12:00	5,64	4,53	0,39	0,73	1							1	1	0,99	0,99
	13:00	5,86	4,35	0,58	0,92	1							1	1	0,99	0,99
	14:00	5,82	4,05	0,84	0,93	1							1	1	0,99	0,99
	15:00	5,74	4,33	0,77	0,64	1							1	1	0,99	0,99
	16:00	5,68	4,36	0,69	0,63	1							1	1	0,99	0,99
	17:00	5,58	4,52	0,42	0,64	1							1	1	0,74	0,99
	18:00	5,56	4,49	0,44	0,63	1							1	1	0,52	0,99
19:00	5,58	4,49	0,46	0,63	1							1	1	0,50	0,99	
20:00	5,74	4,70	0,40	0,64	1							1	1	0,50	0,99	
21:00	6,15	4,59	0,46	1,11	1							1	1	0,50	0,99	
22:00	6,03	4,41	0,49	1,13	1							1	1	0,55	0,99	
23:00	5,80	4,34	0,53	0,93	1							1	1	0,61	0,99	

Παρατηρήσεις

Τις ώρες 17:00-24:00 παρατηρήθηκε απότομη διακύμανση της παραγωγής των Α/Π

	Μη διαθεσιμότητα μονάδας λόγω συντήρησης
	Μη διαθεσιμότητα μονάδας λόγω βλάβης

ΗΣ ΙΚΑΡΙΑΣ		Απολογισμός Λειτουργίας									Σάββατο 15/7/2023					
		Αποδιδόμενη Ισχύς (MW)				2,00	2,52	1,70	0,60	0,60	0,90	0,90	2,30	0,60		
Η μ ε ρ α	Χρονική στιγμή	Πραγματικό Μέσο Ωριαίο Φορτίο (MW)	Θερμική Παραγωγή (MW)	Αιολική Παραγωγή (MW)	Παραγωγή ΥΒΣ (MW)	G1	G2	G3	G4	G5	G6	G7	G8	HZ	Εντολή περιορισμού των Αιολικών Πάρκων (MW)	Μέγιστη δυνατότητα απορρόφησης Αιολικής Παραγωγής (MW)
Σάββατο	00:00	5,54	5,00	0,48	0,06	1						1	1		0,61	0,99
	01:00	5,30	4,82	0,46	0,02	1						1	1		0,61	0,99
	02:00	5,00	4,54	0,44	0,02	1						1	1		0,61	0,99
	03:00	4,78	4,32	0,44	0,02	1						1	1		0,61	0,99
	04:00	4,60	4,17	0,42	0,01	1						1	1		0,63	0,99
	05:00	4,55	4,09	0,45	0,01	1						1	1		0,86	0,99
	06:00	4,34	3,87	0,47	0,01	1				1			1	1	0,86	0,99
	07:00	4,41	3,87	0,53	0,01	1				1				1	0,86	0,99
	08:00	4,74	4,21	0,52	0,02	1				1				1	0,91	0,99
	09:00	5,07	4,52	0,53	0,02	1				1				1	0,99	0,99
	10:00	5,48	5,00	0,46	0,02	1		1						1	0,95	0,99
	11:00	5,65	5,19	0,45	0,00	1		1					1	1	0,89	0,99
	12:00	5,95	5,46	0,48	0,01	1		1					1	1	0,89	0,99
	13:00	6,23	5,84	0,39	0,01	1		1					1	1	0,89	0,99
	14:00	6,31	5,82	0,48	0,01	1		1					1	1	0,89	0,99
	15:00	6,28	5,76	0,51	0,00	1		1					1	1	0,89	0,99
	16:00	6,19	5,65	0,53	0,00	1		1					1	1	0,89	0,99
	17:00	6,05	5,71	0,35	0,00	1		1					1	1	0,88	0,99
	18:00	5,93	5,37	0,56	0,01	1		1					1	1	0,64	0,99
	19:00	5,94	5,39	0,55	0,01	1		1					1	1	0,64	0,99
20:00	5,97	5,48	0,49	0,01	1		1					1	1	0,64	0,99	
21:00	6,36	5,90	0,44	0,02	1		1					1	1	0,64	0,99	
22:00	6,27	5,76	0,48	0,02	1		1					1	1	0,64	0,99	
23:00	6,01	5,48	0,51	0,03	1		1					1	1	0,64	0,99	

Παρατηρήσεις

Κατά τη διάρκεια της ημέρας παρατηρήθηκε απότομη διακύμανση της παραγωγής των Α/Π

	Μη διαθεσιμότητα μονάδας λόγω συντήρησης
	Μη διαθεσιμότητα μονάδας λόγω βλάβης

ΗΣ ΙΚΑΡΙΑΣ		Απολογισμός Λειτουργίας									Κυριακή 16/7/2023					
		Αποδιδόμενη Ισχύς (MW)				2,00	2,52	1,70	0,60	0,60	0,90	0,90	2,30	0,60		
Η μ ε ρ α	Χρονική στιγμή	Πραγματικό Μέσο Ωριαίο Φορτίο (MW)	Θερμική Παραγωγή (MW)	Αιολική Παραγωγή (MW)	Παραγωγή ΥΒΣ (MW)	G1	G2	G3	G4	G5	G6	G7	G8	HZ	Εντολή περιορισμού των Αιολικών Πάρκων (MW)	Μέγιστη δυνατότητα απορρόφησης Αιολικής Παραγωγής (MW)
Κυριακή	00:00	5,66	5,13	0,51	0,02	1		1					1		0,64	0,99
	01:00	5,32	4,84	0,46	0,02	1		1					1		0,64	0,99
	02:00	5,10	4,57	0,50	0,02	1		1					1		0,64	0,99
	03:00	4,85	4,29	0,54	0,02			1					1	1	0,64	0,99
	04:00	4,55	3,96	0,58	0,01			1					1	1	0,64	0,99
	05:00	4,38	3,78	0,58	0,02			1		1				1	0,64	0,99
	06:00	4,22	3,57	0,62	0,03			1		1				1	0,64	0,99
	07:00	4,26	3,60	0,62	0,03			1		1				1	0,64	0,99
	08:00	4,39	3,73	0,63	0,03			1		1				1	0,64	0,99
	09:00	4,52	3,86	0,63	0,02			1		1	1			1	0,64	0,99
	10:00	4,69	4,03	0,63	0,02			1		1	1			1	0,64	0,99
	11:00	4,79	4,13	0,63	0,03			1		1	1			1	0,64	0,99
	12:00	4,99	4,33	0,63	0,03	1					1			1	0,64	0,99
	13:00	5,01	4,36	0,63	0,02	1					1			1	0,64	0,99
	14:00	4,94	4,28	0,63	0,03	1					1			1	0,64	0,99
	15:00	4,89	4,17	0,69	0,03	1					1			1	0,70	0,99
	16:00	4,82	4,08	0,71	0,03	1					1			1	0,72	0,99
	17:00	4,84	4,05	0,77	0,02	1					1			1	0,78	0,99
	18:00	4,94	4,09	0,83	0,02	1					1			1	0,84	0,99
	19:00	4,96	4,10	0,85	0,02	1					1			1	0,86	0,99
20:00	4,95	4,07	0,87	0,02	1					1			1	0,99	0,99	
21:00	5,29	4,35	0,92	0,02	1					1			1	0,99	0,99	
22:00	5,24	4,29	0,93	0,01	1					1			1	0,99	0,99	
23:00	4,87	3,93	0,92	0,02	1					1			1	0,99	0,99	

Παρατηρήσεις

Κατά τη διάρκεια της ημέρας παρατηρήθηκε απότομη διακύμανση της παραγωγής των Α/Π

	Μη διαθεσιμότητα μονάδας λόγω συντήρησης
	Μη διαθεσιμότητα μονάδας λόγω βλάβης



ΗΣ ΙΚΑΡΙΑΣ		Απολογισμός Λειτουργίας									Δευτέρα 17/7/2023					
		Αποδιδόμενη Ισχύς (MW)				2,00	2,52	1,70	0,60	0,60	0,90	0,90	2,30	0,60		
Η μ ε ρ α	Χρονική στιγμή	Πραγματικό Μέσο Ωριαίο Φορτίο (MW)	Θερμική Παραγωγή (MW)	Αιολική Παραγωγή (MW)	Παραγωγή ΥΒΣ (MW)	G1	G2	G3	G4	G5	G6	G7	G8	HZ	Εντολή περιορισμού των Αιολικών Πάρκων (MW)	Μέγιστη δυνατότητα απορρόφησης Αιολικής Παραγωγής (MW)
Δευτέρα	00:00	4,60	3,76	0,83	0,02	1					1		1		0,84	0,99
	01:00	4,41	3,61	0,79	0,01	1							1		0,84	0,99
	02:00	4,18	3,48	0,69	0,01	1							1		0,86	0,99
	03:00	4,03	3,31	0,70	0,02	1							1		0,98	0,98
	04:00	3,89	3,12	0,76	0,01			1					1		0,99	0,99
	05:00	3,74	2,94	0,79	0,01			1					1		0,99	0,99
	06:00	3,64	2,83	0,79	0,03			1					1		0,99	0,99
	07:00	3,74	2,88	0,84	0,03			1					1		0,99	0,99
	08:00	3,96	3,06	0,89	0,02			1					1		0,99	0,99
	09:00	4,26	3,36	0,88	0,01			1					1	1	0,99	0,99
	10:00	4,54	3,73	0,79	0,02			1					1	1	0,99	0,99
	11:00	4,63	3,76	0,85	0,01			1					1	1	0,99	0,99
	12:00	4,87	4,04	0,81	0,02	1		1					1	1	0,99	0,99
	13:00	4,95	4,11	0,83	0,01	1		1					1	1	0,99	0,99
	14:00	4,98	4,11	0,85	0,01	1		1					1	1	0,99	0,99
	15:00	4,91	4,03	0,86	0,02	1		1					1	1	0,99	0,99
	16:00	4,83	4,03	0,79	0,02	1		1					1	1	0,99	0,99
	17:00	4,89	4,06	0,82	0,02	1		1					1	1	0,99	0,99
	18:00	5,03	4,11	0,90	0,02	1		1					1	1	0,99	0,99
	19:00	5,06	4,13	0,92	0,02	1		1					1	1	0,99	0,99
20:00	5,13	4,19	0,91	0,03	1		1					1	1	0,99	0,99	
21:00	5,44	4,52	0,89	0,03	1		1					1	1	0,99	0,99	
22:00	5,21	4,33	0,85	0,02	1		1					1	1	0,99	0,99	
23:00	4,89	4,08	0,80	0,02	1							1	1	0,99	0,99	

Παρατηρήσεις

Τις ώρες 00:00-1:00 έγινε πλήση των μονάδων G1 και G8 από το Σταθμό

	Μη διαθεσιμότητα μονάδας λόγω συντήρησης
	Μη διαθεσιμότητα μονάδας λόγω βλάβης



ΗΣ ΙΚΑΡΙΑΣ		Απολογισμός Λειτουργίας									Τρίτη 18/7/2023					
		Αποδιδόμενη Ισχύς (MW)				2,00	2,52	1,70	0,60	0,60	0,90	0,90	2,30	0,60		
Η μ ε ρ α	Χρονική στιγμή	Πραγματικό Μέσο Ωριαίο Φορτίο (MW)	Θερμική Παραγωγή (MW)	Αιολική Παραγωγή (MW)	Παραγωγή ΥΒΣ (MW)	G1	G2	G3	G4	G5	G6	G7	G8	HZ	Εντολή περιορισμού των Αιολικών Πάρκων (MW)	Μέγιστη δυνατότητα απορρόφησης Αιολικής Παραγωγής (MW)
Τρίτη	00:00	4,49	3,75	0,72	0,02	1							1		0,99	0,99
	01:00	4,17	3,42	0,74	0,02	1							1		0,99	0,99
	02:00	3,92	3,18	0,72	0,01	1							1		0,99	0,99
	03:00	3,76	3,04	0,71	0,02	1		1							0,99	0,99
	04:00	3,70	2,90	0,79	0,01	1		1							0,99	0,99
	05:00	3,60	2,90	0,69	0,01	1		1							0,99	0,99
	06:00	3,51	2,66	0,84	0,02	1		1							0,99	0,99
	07:00	3,68	2,72	0,94	0,02	1		1							0,99	0,99
	08:00	3,91	2,98	0,92	0,01	1								1	0,99	0,99
	09:00	4,26	3,31	0,93	0,02	1								1	0,99	0,99
	10:00	4,52	3,56	0,92	0,03	1								1	0,99	0,99
	11:00	4,70	3,77	0,90	0,03	1								1	0,99	0,99
	12:00	4,81	3,41	0,91	0,49	1								1	0,99	0,99
	13:00	4,95	3,11	0,91	0,93	1								1	0,99	0,99
	14:00	4,95	3,10	0,92	0,93	1								1	0,99	0,99
	15:00	4,84	3,27	0,92	0,65	1								1	0,99	0,99
	16:00	4,75	3,17	0,92	0,65	1								1	0,99	0,99
	17:00	4,73	3,14	0,92	0,67	1								1	0,99	0,99
	18:00	4,81	3,21	0,93	0,67	1								1	0,99	0,99
	19:00	4,97	3,36	0,92	0,68	1								1	0,99	0,99
20:00	5,14	3,27	0,92	0,96	1								1	0,99	0,99	
21:00	5,39	3,44	0,91	1,04	1								1	0,99	0,99	
22:00	5,14	3,19	0,90	1,04	1								1	0,99	0,99	
23:00	4,91	3,36	0,86	0,69	1								1	0,99	0,99	

 Μη διαθεσιμότητα μονάδας λόγω συντήρησης
 Μη διαθεσιμότητα μονάδας λόγω βλάβης

ΗΣ ΙΚΑΡΙΑΣ		Απολογισμός Λειτουργίας									Τετάρτη 19/7/2023						
		Αποδιδόμενη Ισχύς (MW)				2,00	2,52	1,70	0,60	0,60	0,90	0,90	2,30	0,60			
Η μ ε ρ α	Χρονική στιγμή	Πραγματικό Μέσο Ωριαίο Φορτίο (MW)	Θερμική Παραγωγή (MW)	Αιολική Παραγωγή (MW)	Παραγωγή ΥΒΣ (MW)	G1	G2	G3	G4	G5	G6	G7	G8	HZ	Εντολή περιορισμού των Αιολικών Πάρκων (MW)	Μέγιστη δυνατότητα απορρόφησης Αιολικής Παραγωγής (MW)	
Τετάρτη	00:00	4,51	3,73	0,73	0,05	1							1		0,99	0,99	
	01:00	4,17	3,34	0,80	0,03	1							1		0,99	0,99	
	02:00	3,99	3,14	0,82	0,03	1							1		0,99	0,99	
	03:00	3,72	2,78	0,92	0,02	1							1		0,99	0,99	
	04:00	3,62	2,68	0,92	0,02	1							1		0,99	0,99	
	05:00	3,55	2,60	0,92	0,02	1							1		0,99	0,99	
	06:00	3,45	2,52	0,90	0,03	1							1		0,99	0,99	
	07:00	3,71	2,79	0,89	0,03	1								1		0,99	0,99
	08:00	3,91	3,01	0,87	0,03	1								1		0,99	0,99
	09:00	4,26	3,15	0,77	0,34	1								1	1	0,99	0,99
	10:00	4,33	2,98	0,79	0,56	1								1		0,99	0,99
	11:00	4,55	3,03	0,78	0,75	1								1		0,99	0,99
	12:00	4,78	3,23	0,80	0,76	1								1		0,99	0,99
	13:00	4,92	3,33	0,84	0,74	1								1		0,99	0,99
	14:00	5,20	3,60	0,86	0,73	1								1		0,99	0,99
	15:00	5,12	3,52	0,86	0,74	1								1		0,99	0,99
	16:00	5,06	3,45	0,86	0,75	1								1		0,99	0,99
	17:00	5,07	3,43	0,89	0,75	1								1		0,99	0,99
	18:00	5,19	3,56	0,89	0,74	1								1		0,99	0,99
	19:00	5,20	3,63	0,84	0,73	1								1		0,99	0,99
20:00	5,38	3,79	0,83	0,76	1					1			1		0,99	0,99	
21:00	5,67	3,85	0,69	1,13	1					1			1		0,99	0,99	
22:00	5,49	3,80	0,73	0,95	1					1			1		0,99	0,99	
23:00	5,26	3,80	0,71	0,75	1					1			1		0,99	0,99	

Μη διαθεσιμότητα μονάδας λόγω συντήρησης
 Μη διαθεσιμότητα μονάδας λόγω βλάβης

ΗΣ ΙΚΑΡΙΑΣ		Απολογισμός Λειτουργίας									Πέμπτη 20/7/2023					
		Αποδιδόμενη Ισχύς (MW)				2,00	2,52	1,70	0,60	0,60	0,90	0,90	2,30	0,60		
Η μ ε ρ α	Χρονική στιγμή	Πραγματικό Μέσο Ωριαίο Φορτίο (MW)	Θερμική Παραγωγή (MW)	Αιολική Παραγωγή (MW)	Παραγωγή ΥΒΣ (MW)	G1	G2	G3	G4	G5	G6	G7	G8	HZ	Εντολή περιορισμού των Αιολικών Πάρκων (MW)	Μέγιστη δυνατότητα απορρόφησης Αιολικής Παραγωγής (MW)
Πέμπτη	00:00	4,93	4,20	0,69	0,05	1						1	1		0,99	0,99
	01:00	4,60	4,05	0,54	0,02	1						1	1		0,99	0,99
	02:00	4,34	3,78	0,55	0,01	1						1	1		0,99	0,99
	03:00	4,14	3,53	0,59	0,02	1						1	1		0,99	0,99
	04:00	4,00	3,42	0,56	0,02	1						1	1		0,98	0,98
	05:00	3,91	3,36	0,54	0,01	1								1	0,99	0,99
	06:00	3,80	3,29	0,49	0,02	1								1	0,99	0,99
	07:00	4,02	3,63	0,37	0,02	1								1	0,99	0,99
	08:00	4,36	3,94	0,42	0,00	1							1	1	0,99	0,99
	09:00	4,70	4,23	0,47	0,00	1					1			1	0,99	0,99
	10:00	5,06	4,87	0,19	0,00	1					1		1	1	0,99	0,99
	11:00	5,40	5,34	0,06	0,00	1					1		1	1	0,99	0,99
	12:00	5,64	5,50	0,14	0,00				1		1	1	1	1	0,99	0,99
	13:00	5,79	5,49	0,30	0,00				1		1	1	1	1	0,99	0,99
	14:00	5,85	5,28	0,57	0,00				1		1	1	1	1	0,99	0,99
	15:00	5,86	5,33	0,52	0,00				1		1	1	1	1	0,99	0,99
	16:00	5,69	5,10	0,59	0,00				1		1	1	1	1	0,99	0,99
	17:00	5,70	4,98	0,72	0,00				1			1	1	1	0,99	0,99
	18:00	5,67	4,83	0,83	0,01				1			1	1	1	0,99	0,99
	19:00	5,66	5,15	0,51	0,00				1		1	1	1	1	0,99	0,99
20:00	5,78	5,38	0,40	0,00				1		1	1	1	1	0,99	0,99	
21:00	5,98	5,45	0,54	0,00				1		1	1	1	1	0,99	0,99	
22:00	5,92	5,52	0,40	0,00				1		1	1	1	1	0,99	0,99	
23:00	5,64	5,12	0,51	0,00				1		1	1	1	1	0,99	0,99	

 Μη διαθεσιμότητα μονάδας λόγω συντήρησης
 Μη διαθεσιμότητα μονάδας λόγω βλάβης

ΗΣ ΙΚΑΡΙΑΣ		Απολογισμός Λειτουργίας									Παρασκευή 21/7/2023					
		Αποδιδόμενη Ισχύς (MW)				2,00	2,52	1,70	0,60	0,60	0,90	0,90	2,30	0,60		
Η μ ε ρ α	Χρονική στιγμή	Πραγματικό Μέσο Ωριαίο Φορτίο (MW)	Θερμική Παραγωγή (MW)	Αιολική Παραγωγή (MW)	Παραγωγή ΥΒΣ (MW)	G1	G2	G3	G4	G5	G6	G7	G8	HZ	Εντολή περιορισμού των Αιολικών Πάρκων (MW)	Μέγιστη δυνατότητα απορρόφησης Αιολικής Παραγωγής (MW)
Παρασκευή	00:00	5,39	4,80	0,59	0,00			1		1	1	1	1		0,99	0,99
	01:00	5,15	4,73	0,41	0,01			1			1	1	1		0,99	0,99
	02:00	4,83	4,39	0,42	0,02			1			1	1	1		0,99	0,99
	03:00	4,63	4,27	0,36	0,00			1			1	1	1		0,99	0,99
	04:00	4,52	4,18	0,33	0,01			1			1	1	1		0,99	0,99
	05:00	4,41	4,09	0,32	0,01			1			1	1	1		0,99	0,99
	06:00	4,23	4,02	0,21	0,00			1				1	1	1	0,98	0,98
	07:00	4,37	4,14	0,23	0,00			1				1	1		0,99	0,99
	08:00	4,78	4,55	0,23	0,00			1			1	1	1		0,99	0,99
	09:00	5,24	4,93	0,30	0,00			1			1	1	1		0,99	0,99
	10:00	5,68	5,38	0,30	0,00			1			1	1	1		0,99	0,99
	11:00	6,03	5,78	0,25	0,00			1		1	1	1	1		0,99	0,99
	12:00	6,26	6,09	0,18	0,00			1	1	1	1	1	1		0,99	0,99
	13:00	6,50	6,30	0,20	0,00			1	1	1	1	1	1		0,99	0,99
	14:00	6,54	6,29	0,25	0,00			1	1	1	1	1	1		0,99	0,99
	15:00	6,49	6,15	0,34	0,00			1	1	1	1	1	1		0,99	0,99
	16:00	6,38	6,04	0,34	0,00			1		1	1	1	1		0,99	0,99
	17:00	6,24	5,93	0,30	0,00	1		1			1	1	1		0,99	0,99
	18:00	6,09	5,67	0,40	0,02	1		1			1	1	1		0,99	0,99
	19:00	6,05	5,39	0,63	0,03	1		1			1	1	1		0,99	0,99
20:00	6,16	5,42	0,72	0,01	1		1			1	1	1		0,99	0,99	
21:00	6,48	5,92	0,57	0,00	1		1		1	1	1	1		0,99	0,99	
22:00	6,40	6,17	0,23	0,00	1		1		1	1	1	1		0,99	0,99	
23:00	6,20	5,99	0,17	0,03	1		1		1	1	1	1		0,99	0,99	

Μη διαθεσιμότητα μονάδας λόγω συντήρησης
 Μη διαθεσιμότητα μονάδας λόγω βλάβης

ΗΣ ΙΚΑΡΙΑΣ		Απολογισμός Λειτουργίας									Σάββατο 22/7/2023					
		Αποδιδόμενη Ισχύς (MW)				2,00	2,52	1,70	0,60	0,60	0,90	0,90	2,30	0,60		
Η μ ε ρ α	Χρονική στιγμή	Πραγματικό Μέσο Ωριαίο Φορτίο (MW)	Θερμική Παραγωγή (MW)	Αιολική Παραγωγή (MW)	Παραγωγή ΥΒΣ (MW)	G1	G2	G3	G4	G5	G6	G7	G8	HZ	Εντολή περιορισμού των Αιολικών Πάρκων (MW)	Μέγιστη δυνατότητα απορρόφησης Αιολικής Παραγωγής (MW)
Σάββατο	00:00	5,94	5,71	0,21	0,01	1		1				1	1		0,99	0,99
	01:00	5,71	5,43	0,25	0,02	1		1		1			1		0,99	0,99
	02:00	5,42	5,19	0,20	0,02	1		1		1			1		0,99	0,99
	03:00	5,12	4,89	0,23	0,00	1		1					1		0,99	0,99
	04:00	4,94	4,79	0,15	0,00	1		1					1		0,99	0,99
	05:00	4,80	4,59	0,20	0,01	1		1					1		0,99	0,99
	06:00	4,59	4,35	0,22	0,02	1		1					1		0,99	0,99
	07:00	4,77	4,58	0,19	0,00	1		1					1		0,99	0,99
	08:00	5,11	5,02	0,09	0,00	1		1					1		0,99	0,99
	09:00	5,46	5,37	0,09	0,00	1		1					1		0,99	0,99
	10:00	5,85	5,70	0,15	0,00	1		1					1	1	0,99	0,99
	11:00	6,04	5,90	0,14	0,00	1		1					1	1	0,99	0,99
	12:00	6,30	6,00	0,30	0,00	1		1					1	1	0,99	0,99
	13:00	6,74	6,50	0,24	0,00	1		1				1	1	1	0,99	0,99
	14:00	6,81	6,45	0,36	0,00	1		1				1	1	1	0,99	0,99
	15:00	6,86	6,46	0,39	0,01	1		1				1	1	1	0,99	0,99
	16:00	6,68	5,88	0,80	0,00	1		1				1	1	1	0,99	0,99
	17:00	6,40	5,62	0,77	0,01	1		1				1	1	1	0,99	0,99
	18:00	6,33	5,70	0,62	0,00	1		1			1		1	1	0,99	0,99
	19:00	6,19	5,99	0,19	0,01	1		1			1		1	1	0,99	0,99
20:00	6,23	5,81	0,43	0,00	1		1			1		1	1	0,99	0,99	
21:00	6,55	6,09	0,45	0,00	1		1			1		1	1	0,99	0,99	
22:00	6,49	6,19	0,30	0,00	1		1			1		1	1	0,99	0,99	
23:00	6,30	5,93	0,36	0,00	1		1			1	1	1	1	0,99	0,99	

Μη διαθεσιμότητα μονάδας λόγω συντήρησης
 Μη διαθεσιμότητα μονάδας λόγω βλάβης

ΗΣ ΙΚΑΡΙΑΣ		Απολογισμός Λειτουργίας									Κυριακή 23/7/2023					
		Αποδιδόμενη Ισχύς (MW)				2,00	2,52	1,70	0,60	0,60	0,90	0,90	2,30	0,60		
Η π ε ρ α	Χρονική στιγμή	Πραγματικό Μέσο Ωριαίο Φορτίο (MW)	Θερμική Παραγωγή (MW)	Αιολική Παραγωγή (MW)	Παραγωγή ΥΒΣ (MW)	G1	G2	G3	G4	G5	G6	G7	G8	HZ	Εντολή περιορισμού των Αιολικών Πάρκων (MW)	Μέγιστη δυνατότητα απορρόφησης Αιολικής Παραγωγής (MW)
Κυριακή	00:00	6,03	5,82	0,21	0,00	1				1	1	1	1		0,99	0,99
	01:00	5,73	5,54	0,19	0,00	1		1				1	1		0,99	0,99
	02:00	5,50	5,41	0,08	0,01	1		1				1	1		0,99	0,99
	03:00	5,31	5,24	0,04	0,04	1		1				1	1		0,99	0,99
	04:00	5,11	4,97	0,11	0,03	1		1		1			1		0,99	0,99
	05:00	4,90	4,71	0,16	0,03	1		1		1				1	0,99	0,99
	06:00	4,75	4,54	0,19	0,02	1		1						1	0,99	0,99
	07:00	4,83	4,62	0,20	0,02	1		1						1	0,99	0,99
	08:00	5,16	4,77	0,38	0,01	1		1						1	0,99	0,99
	09:00	5,49	5,22	0,27	0,01	1		1						1	0,99	0,99
	10:00	5,71	5,36	0,35	0,00	1		1					1	1	0,99	0,99
	11:00	5,85	5,64	0,21	0,00	1		1					1	1	0,99	0,99
	12:00	6,15	5,97	0,18	0,00	1		1					1	1	0,99	0,99
	13:00	6,47	6,17	0,30	0,00	1		1		1			1	1	0,99	0,99
	14:00	6,40	5,66	0,72	0,01	1		1		1			1	1	0,99	0,99
	15:00	6,53	5,62	0,89	0,02	1		1		1			1	1	0,99	0,99
	16:00	6,38	5,68	0,70	0,01	1		1		1			1	1	0,99	0,99
	17:00	6,25	5,61	0,61	0,02	1		1		1			1	1	0,99	0,99
	18:00	6,05	5,48	0,56	0,02	1		1		1			1	1	0,99	0,99
	19:00	6,01	5,17	0,82	0,02	1		1		1			1	1	0,99	0,99
20:00	6,13	5,42	0,68	0,02	1		1		1			1	1	0,99	0,99	
21:00	6,58	5,79	0,77	0,02	1		1		1			1	1	0,99	0,99	
22:00	6,53	5,96	0,56	0,01	1		1		1			1	1	0,99	0,99	
23:00	6,50	6,14	0,35	0,01	1		1		1			1	1	0,99	0,99	

Μη διαθεσιμότητα μονάδας λόγω συντήρησης
 Μη διαθεσιμότητα μονάδας λόγω βλάβης

ΗΣ ΙΚΑΡΙΑΣ		Απολογισμός Λειτουργίας									Δευτέρα 24/7/2023					
		Αποδιδόμενη Ισχύς (MW)				2,00	2,52	1,70	0,60	0,60	0,90	0,90	2,30	0,60		
Η μ ε ρ α	Χρονική στιγμή	Πραγματικό Μέσο Ωριαίο Φορτίο (MW)	Θερμική Παραγωγή (MW)	Αιολική Παραγωγή (MW)	Παραγωγή ΥΒΣ (MW)	G1	G2	G3	G4	G5	G6	G7	G8	HZ	Εντολή περιορισμού των Αιολικών Πάρκων (MW)	Μέγιστη δυνατότητα απορρόφησης Αιολικής Παραγωγής (MW)
Δευτέρα	00:00	6,23	5,94	0,28	0,01	1		1		1		1	1		0,99	0,99
	01:00	5,90	5,63	0,25	0,02	1		1		1	1	1	1		0,99	0,99
	02:00	5,63	5,36	0,25	0,01	1		1		1	1	1	1		0,99	0,99
	03:00	5,39	5,15	0,22	0,02	1		1		1	1	1	1		0,99	0,99
	04:00	5,18	5,03	0,15	0,01	1		1				1	1		0,99	0,99
	05:00	5,01	4,84	0,17	0,01	1		1					1	1	0,99	0,99
	06:00	4,78	4,55	0,22	0,02	1							1	1	0,98	0,98
	07:00	4,91	4,73	0,18	0,01	1							1	1	0,99	0,99
	08:00	5,15	4,97	0,16	0,01	1							1	1	0,99	0,99
	09:00	5,56	5,36	0,18	0,02	1						1	1	1	0,99	0,99
	10:00	5,93	5,65	0,27	0,01	1						1	1	1	0,99	0,99
	11:00	6,02	5,60	0,41	0,02	1					1	1	1	1	0,99	0,99
	12:00	6,24	5,56	0,67	0,01	1					1	1	1	1	0,99	0,99
	13:00	6,44	5,68	0,74	0,02	1		1				1	1	1	0,99	0,99
	14:00	6,30	5,38	0,90	0,02	1		1				1	1	1	0,99	0,99
	15:00	6,25	5,32	0,91	0,02	1		1				1	1	1	0,99	0,99
	16:00	6,03	5,08	0,92	0,03	1		1					1	1	0,99	0,99
	17:00	5,62	4,68	0,91	0,03	1		1					1	1	0,99	0,99
	18:00	5,72	4,86	0,83	0,03	1		1						1	0,99	0,99
	19:00	5,53	5,12	0,38	0,03	1		1					1	1	0,99	0,99
20:00	5,73	5,21	0,48	0,04	1		1					1	1	0,99	0,99	
21:00	5,99	5,00	0,95	0,03	1		1					1	1	0,99	0,99	
22:00	5,85	4,91	0,90	0,03	1		1					1	1	0,99	0,99	
23:00	5,56	4,65	0,89	0,02	1		1					1	1	0,99	0,99	

Παρατηρήσεις

- 1.Τις ώρες 01:00-03:00 έγινε πλύση των μονάδων G1, G3 και G8 από τον Σταθμό
2. Κατά τη διάρκεια της ημέρας η μονάδα G3 τέθηκε εκτός λειτουργίας λόγω προβλημάτων στο ψυγείο της

	Μη διαθεσιμότητα μονάδας λόγω συντήρησης
	Μη διαθεσιμότητα μονάδας λόγω βλάβης



ΗΣ ΙΚΑΡΙΑΣ		Απολογισμός Λειτουργίας									Τρίτη 25/7/2023					
		Αποδιδόμενη Ισχύς (MW)				2,00	2,52	1,70	0,60	0,60	0,90	0,90	2,30	0,60		
Η μ ε ρ α	Χρονική στιγμή	Πραγματικό Μέσο Ωριαίο Φορτίο (MW)	Θερμική Παραγωγή (MW)	Αιολική Παραγωγή (MW)	Παραγωγή ΥΒΣ (MW)	G1	G2	G3	G4	G5	G6	G7	G8	HZ	Εντολή περιορισμού των Αιολικών Πάρκων (MW)	Μέγιστη δυνατότητα απορρόφησης Αιολικής Παραγωγής (MW)
Τρίτη	00:00	5,23	4,30	0,91	0,03	1				1		1	1		0,99	0,99
	01:00	4,94	3,99	0,92	0,02	1						1	1		0,99	0,99
	02:00	4,64	3,72	0,90	0,02	1						1	1		0,99	0,99
	03:00	4,39	3,49	0,89	0,02	1						1	1		0,99	0,99
	04:00	4,27	3,45	0,79	0,03	1							1		0,99	0,99
	05:00	4,18	3,50	0,67	0,01	1								1	0,99	0,99
	06:00	4,05	2,86	0,55	0,64	1								1	0,98	0,98
	07:00	4,20	2,61	0,68	0,91	1								1	0,96	0,96
	08:00	4,37	2,74	0,55	1,08	1								1	0,95	0,94
	09:00	4,80	3,45	0,20	1,15	1								1	0,99	0,99
	10:00	5,23	3,67	0,42	1,14	1								1	0,99	0,99
	11:00	5,43	3,94	0,23	1,27	1					1			1	0,99	0,99
	12:00	5,79	3,72	0,66	1,41	1								1	0,99	0,99
	13:00	6,03	3,93	0,70	1,40	1		1						1	0,99	0,99
	14:00	5,97	3,94	0,72	1,31	1						1		1	0,99	0,99
	15:00	5,92	3,94	0,84	1,13	1						1		1	0,99	0,99
	16:00	5,83	4,02	0,89	0,92	1						1		1	0,99	0,99
	17:00	5,68	4,03	0,92	0,74	1						1		1	0,99	0,99
	18:00	5,65	4,05	0,86	0,74	1						1		1	0,99	0,99
	19:00	5,69	4,20	0,76	0,72	1						1		1	0,99	0,99
20:00	5,88	4,44	0,74	0,71	1						1		1	0,99	0,99	
21:00	6,18	4,78	0,69	0,71	1						1		1	0,99	0,99	
22:00	6,05	4,68	0,64	0,72	1						1	1	1	0,99	0,99	
23:00	5,95	4,60	0,62	0,72	1						1	1	1	0,99	0,99	

Παρατηρήσεις



Η μονάδα G3 τέθηκε εκτός λειτουργίας για εργασίες συντήρησης

	Μη διαθεσιμότητα μονάδας λόγω συντήρησης
	Μη διαθεσιμότητα μονάδας λόγω βλάβης

ΗΣ ΙΚΑΡΙΑΣ		Απολογισμός Λειτουργίας									Τετάρτη 26/7/2023					
		Αποδιδόμενη Ισχύς (MW)				2,00	2,52	1,70	0,60	0,60	0,90	0,90	2,30	0,60		
Η μ ε ρ α	Χρονική στιγμή	Πραγματικό Μέσο Ωριαίο Φορτίο (MW)	Θερμική Παραγωγή (MW)	Αιολική Παραγωγή (MW)	Παραγωγή ΥΒΣ (MW)	G1	G2	G3	G4	G5	G6	G7	G8	HZ	Εντολή περιορισμού των Αιολικών Πάρκων (MW)	Μέγιστη δυνατότητα απορρόφησης Αιολικής Παραγωγής (MW)
Τετάρτη	00:00	5,67	4,93	0,70	0,04	1				1	1	1	1		0,99	0,99
	01:00	5,28	4,72	0,56	0,00	1					1	1	1		0,99	0,99
	02:00	4,99	4,54	0,45	0,00	1					1	1	1		0,99	0,99
	03:00	4,74	4,36	0,38	0,00	1					1	1	1		0,99	0,99
	04:00	4,55	4,39	0,15	0,01	1					1	1	1		0,99	0,99
	05:00	4,41	4,24	0,15	0,03	1					1			1	0,99	0,99
	06:00	4,31	4,14	0,14	0,03	1					1			1	0,99	0,99
	07:00	4,59	4,50	0,06	0,03	1					1	1		1	0,99	0,99
	08:00	4,99	4,93	0,03	0,03	1					1	1	1	1	0,99	0,99
	09:00	5,42	5,40	0,00	0,03	1					1	1	1	1	0,99	0,99
	10:00	5,83	5,81	0,00	0,02	1		1			1	1		1	0,99	0,99
	11:00	6,16	6,14	0,00	0,02	1		1			1	1		1	0,99	0,99
	12:00	6,47	6,45	0,00	0,02	1		1			1	1	1	1	0,99	0,99
	13:00	6,76	6,75	0,00	0,01	1		1			1	1	1	1	0,99	0,99
	14:00	6,79	6,78	0,00	0,00	1		1			1	1	1	1	0,99	0,99
	15:00	6,70	6,69	0,00	0,01	1		1			1	1	1	1	0,99	0,99
	16:00	6,67	6,65	0,00	0,02	1		1			1	1	1	1	0,99	0,99
	17:00	6,48	6,45	0,00	0,03	1		1			1	1	1	1	0,99	0,99
	18:00	6,36	6,36	0,00	0,00	1		1			1	1	1	1	0,99	0,99
	19:00	6,24	6,23	0,00	0,00	1		1			1	1	1	1	0,99	0,99
20:00	6,36	6,35	0,00	0,00	1		1			1	1	1	1	0,99	0,99	
21:00	6,60	6,58	0,02	0,00	1		1			1	1	1	1	0,99	0,99	
22:00	6,42	6,33	0,06	0,04	1		1			1	1	1	1	0,99	0,99	
23:00	6,16	6,05	0,10	0,01	1		1			1	1	1	1	0,99	0,99	

 Μη διαθεσιμότητα μονάδας λόγω συντήρησης
 Μη διαθεσιμότητα μονάδας λόγω βλάβης

ΗΣ ΙΚΑΡΙΑΣ		Απολογισμός Λειτουργίας									Πέμπτη 27/7/2023					
		Αποδιδόμενη Ισχύς (MW)				2,00	2,52	1,70	0,60	0,60	0,90	0,90	2,30	0,60		
Η μ ε ρ α	Χρονική στιγμή	Πραγματικό Μέσο Ωριαίο Φορτίο (MW)	Θερμική Παραγωγή (MW)	Αιολική Παραγωγή (MW)	Παραγωγή ΥΒΣ (MW)	G1	G2	G3	G4	G5	G6	G7	G8	HZ	Εντολή περιορισμού των Αιολικών Πάρκων (MW)	Μέγιστη δυνατότητα απορρόφησης Αιολικής Παραγωγής (MW)
Πέμπτη	00:00	5,94	5,74	0,19	0,01	1		1		1	1	1	1		0,99	0,99
	01:00	5,69	5,32	0,36	0,01	1		1		1	1	1	1		0,99	0,99
	02:00	5,50	4,87	0,62	0,02	1		1					1		0,99	0,99
	03:00	5,24	4,74	0,48	0,02	1		1					1		0,99	0,99
	04:00	5,11	4,44	0,65	0,02	1		1					1		0,99	0,99
	05:00	4,96	4,60	0,35	0,01	1							1	1	0,99	0,99
	06:00	4,78	4,05	0,71	0,01	1							1	1	0,99	0,99
	07:00	4,85	3,92	0,92	0,01	1							1	1	0,99	0,99
	08:00	4,80	3,85	0,93	0,02	1							1	1	0,99	0,99
	09:00	4,81	3,40	0,93	0,48	1							1		0,99	0,99
	10:00	5,04	3,54	0,93	0,57	1					1			1	0,99	0,99
	11:00	5,28	3,77	0,93	0,58	1					1			1	0,99	0,99
	12:00	5,93	4,43	0,92	0,58	1					1		1	1	0,99	0,99
	13:00	6,00	4,49	0,93	0,58	1					1		1	1	0,99	0,99
	14:00	5,87	4,36	0,93	0,58	1					1		1	1	0,99	0,99
	15:00	5,76	3,97	0,93	0,87	1					1		1	1	0,99	0,99
	16:00	5,58	3,78	0,93	0,87	1					1			1	0,99	0,99
	17:00	5,43	3,63	0,93	0,87	1					1			1	0,99	0,99
	18:00	5,43	3,66	0,93	0,84	1					1			1	0,99	0,99
	19:00	5,50	3,72	0,93	0,85	1					1			1	0,99	0,99
20:00	5,67	3,80	0,93	0,94	1					1			1	0,99	0,99	
21:00	5,86	3,95	0,93	0,98	1					1			1	0,99	0,99	
22:00	5,52	3,60	0,93	0,99	1					1			1	0,99	0,99	
23:00	5,25	3,45	0,92	0,87	1								1	0,99	0,99	

 Μη διαθεσιμότητα μονάδας λόγω συντήρησης
 Μη διαθεσιμότητα μονάδας λόγω βλάβης

ΗΣ ΙΚΑΡΙΑΣ		Απολογισμός Λειτουργίας									Παρασκευή 28/7/2023					
		Αποδιδόμενη Ισχύς (MW)				2,00	2,52	1,70	0,60	0,60	0,90	0,90	2,30	0,60		
Η μ ε ρ α	Χρονική στιγμή	Πραγματικό Μέσο Ωριαίο Φορτίο (MW)	Θερμική Παραγωγή (MW)	Αιολική Παραγωγή (MW)	Παραγωγή ΥΒΣ (MW)	G1	G2	G3	G4	G5	G6	G7	G8	HZ	Εντολή περιορισμού των Αιολικών Πάρκων (MW)	Μέγιστη δυνατότητα απορρόφησης Αιολικής Παραγωγής (MW)
Παρασκευή	00:00	4,85	3,87	0,92	0,06	1						1	1		0,99	0,99
	01:00	4,55	3,68	0,84	0,03	1				1			1		0,99	0,99
	02:00	4,26	3,56	0,68	0,02	1				1			1		0,99	0,99
	03:00	4,02	3,28	0,72	0,02	1							1		0,99	0,99
	04:00	3,88	3,11	0,75	0,02	1							1		0,99	0,99
	05:00	3,85	3,03	0,79	0,02	1							1		0,99	0,99
	06:00	3,71	2,88	0,80	0,03	1							1	1	0,99	0,99
	07:00	3,89	3,07	0,79	0,02	1								1	0,99	0,99
	08:00	4,14	3,28	0,84	0,02	1								1	0,99	0,99
	09:00	4,52	3,67	0,84	0,02	1					1			1	0,99	0,99
	10:00	4,76	4,06	0,68	0,02	1					1		1	1	0,99	0,99
	11:00	4,92	4,14	0,77	0,02	1					1		1	1	0,99	0,99
	12:00	5,03	4,22	0,78	0,02	1							1	1	0,99	0,99
	13:00	5,18	4,31	0,84	0,03	1							1	1	0,99	0,99
	14:00	5,08	4,14	0,91	0,03	1						1		1	0,99	0,99
	15:00	4,90	3,96	0,91	0,02	1						1		1	0,99	0,99
	16:00	4,73	3,80	0,90	0,03	1						1		1	0,99	0,99
	17:00	4,71	3,76	0,93	0,02	1						1		1	0,99	0,99
	18:00	4,81	3,86	0,92	0,02	1						1		1	0,99	0,99
	19:00	4,98	4,03	0,93	0,02	1						1		1	0,99	0,99
20:00	5,24	4,27	0,93	0,03	1			1					1	0,99	0,99	
21:00	5,55	4,59	0,93	0,03	1			1					1	0,99	0,99	
22:00	5,17	4,29	0,84	0,03	1			1					1	0,99	0,99	
23:00	4,90	4,18	0,69	0,02	1							1	1	0,99	0,99	

Μη διαθεσιμότητα μονάδας λόγω συντήρησης
 Μη διαθεσιμότητα μονάδας λόγω βλάβης

ΗΣ ΙΚΑΡΙΑΣ		Απολογισμός Λειτουργίας									Σάββατο 29/7/2023					
		Αποδιδόμενη Ισχύς (MW)				2,00	2,52	1,70	0,60	0,60	0,90	0,90	2,30	0,60		
Η μ ε ρ α	Χρονική στιγμή	Πραγματικό Μέσο Ωριαίο Φορτίο (MW)	Θερμική Παραγωγή (MW)	Αιολική Παραγωγή (MW)	Παραγωγή ΥΒΣ (MW)	G1	G2	G3	G4	G5	G6	G7	G8	HZ	Εντολή περιορισμού των Αιολικών Πάρκων (MW)	Μέγιστη δυνατότητα απορρόφησης Αιολικής Παραγωγής (MW)
Σάββατο	00:00	4,48	3,72	0,74	0,02	1						1	1		0,99	0,99
	01:00	4,14	3,22	0,91	0,02	1							1		0,99	0,99
	02:00	3,89	2,95	0,92	0,02	1							1		0,99	0,99
	03:00	3,71	2,78	0,92	0,02	1							1		0,99	0,99
	04:00	3,61	2,66	0,93	0,01	1							1		0,99	0,99
	05:00	3,57	2,63	0,93	0,01	1							1		0,99	0,99
	06:00	3,48	2,52	0,93	0,02	1							1		0,99	0,99
	07:00	3,68	2,74	0,93	0,02	1							1		0,99	0,99
	08:00	3,89	2,94	0,93	0,02	1							1		0,99	0,99
	09:00	4,21	3,28	0,91	0,01	1							1		0,99	0,99
	10:00	4,56	3,65	0,89	0,02	1					1		1		0,99	0,99
	11:00	4,76	3,82	0,92	0,02	1					1		1		0,99	0,99
	12:00	4,94	4,00	0,93	0,02	1					1		1		0,99	0,99
	13:00	5,07	4,13	0,92	0,02	1					1		1		0,99	0,99
	14:00	5,09	4,15	0,92	0,02	1							1	1	0,99	0,99
	15:00	4,86	3,93	0,92	0,01	1							1	1	0,99	0,99
	16:00	4,71	3,82	0,89	0,01	1							1	1	0,99	0,99
	17:00	4,67	3,74	0,91	0,01	1							1	1	0,99	0,99
	18:00	4,79	3,85	0,92	0,02	1							1	1	0,99	0,99
19:00	4,90	3,95	0,92	0,03	1							1	1	0,99	0,99	
20:00	5,09	4,13	0,93	0,03	1							1	1	0,99	0,99	
21:00	5,24	4,29	0,93	0,02	1							1	1	0,99	0,99	
22:00	4,92	3,99	0,92	0,01	1							1	1	0,99	0,99	
23:00	4,59	3,67	0,90	0,01	1							1	1	0,99	0,99	

Μη διαθεσιμότητα μονάδας λόγω συντήρησης
 Μη διαθεσιμότητα μονάδας λόγω βλάβης

ΗΣ ΙΚΑΡΙΑΣ		Απολογισμός Λειτουργίας									Κυριακή 30/7/2023					
		Αποδιδόμενη Ισχύς (MW)				2,00	2,52	1,70	0,60	0,60	0,90	0,90	2,30	0,60		
Περίοδος	Χρονική στιγμή	Πραγματικό Μέσο Ωριαίο Φορτίο (MW)	Θερμική Παραγωγή (MW)	Αιολική Παραγωγή (MW)	Παραγωγή ΥΒΣ (MW)	G1	G2	G3	G4	G5	G6	G7	G8	HZ	Εντολή περιορισμού των Αιολικών Πάρκων (MW)	Μέγιστη δυνατότητα απορρόφησης Αιολικής Παραγωγής (MW)
Κυριακή	00:00	4,24	3,31	0,91	0,02	1							1		0,99	0,99
	01:00	3,93	2,98	0,91	0,04	1							1		0,99	0,99
	02:00	3,71	2,77	0,91	0,04	1							1		0,99	0,99
	03:00	3,51	2,56	0,91	0,04	1							1		0,99	0,99
	04:00	3,42	2,56	0,82	0,04	1							1		0,99	0,99
	05:00	3,31	2,42	0,85	0,04	1							1		0,98	0,98
	06:00	3,22	2,37	0,81	0,04	1							1		0,95	0,96
	07:00	3,44	2,56	0,85	0,03	1							1		0,98	0,98
	08:00	3,74	2,87	0,83	0,03	1							1		0,99	0,99
	09:00	4,05	3,20	0,83	0,03	1							1		0,99	0,99
	10:00	4,34	3,49	0,82	0,03	1							1	1	0,99	0,99
	11:00	4,51	3,65	0,83	0,03	1							1	1	0,99	0,99
	12:00	4,77	3,86	0,89	0,02	1							1	1	0,99	0,99
	13:00	4,92	3,99	0,92	0,02	1							1	1	0,99	0,99
	14:00	4,79	3,85	0,91	0,02	1							1	1	0,99	0,99
	15:00	4,57	3,63	0,92	0,02	1							1	1	0,99	0,99
	16:00	4,41	3,46	0,92	0,03	1							1		0,99	0,99
	17:00	4,38	3,43	0,91	0,04	1							1		0,99	0,99
	18:00	4,56	3,62	0,92	0,03	1							1	1	0,99	0,99
	19:00	4,73	3,77	0,92	0,04	1							1	1	0,99	0,99
20:00	4,94	4,02	0,89	0,04	1							1	1	0,99	0,99	
21:00	5,19	4,33	0,85	0,01	1							1	1	0,99	0,99	
22:00	4,89	4,10	0,78	0,01	1							1	1	0,99	0,99	
23:00	4,68	3,84	0,82	0,02	1							1	1	0,99	0,99	

Μη διαθεσιμότητα μονάδας λόγω συντήρησης
 Μη διαθεσιμότητα μονάδας λόγω βλάβης

ΗΣ ΙΚΑΡΙΑΣ		Απολογισμός Λειτουργίας									Δευτέρα 31/7/2023					
		Αποδιδόμενη Ισχύς (MW)				2,00	2,52	1,70	0,60	0,60	0,90	0,90	2,30	0,60		
Η μ ε ρ α	Χρονική στιγμή	Πραγματικό Μέσο Ωριαίο Φορτίο (MW)	Θερμική Παραγωγή (MW)	Αιολική Παραγωγή (MW)	Παραγωγή ΥΒΣ (MW)	G1	G2	G3	G4	G5	G6	G7	G8	HZ	Εντολή περιορισμού των Αιολικών Πάρκων (MW)	Μέγιστη δυνατότητα απορρόφησης Αιολικής Παραγωγής (MW)
Δευτέρα	00:00	4,33	3,42	0,89	0,02	1						1	1		0,99	0,99
	01:00	4,05	3,11	0,92	0,01	1						1	1		0,99	0,99
	02:00	3,79	2,85	0,93	0,01	1						1	1		0,99	0,99
	03:00	3,61	2,68	0,92	0,01	1		1							0,97	0,96
	04:00	3,48	2,53	0,93	0,02	1		1							0,99	0,99
	05:00	3,34	2,41	0,92	0,01	1		1							0,98	0,98
	06:00	3,36	2,45	0,91	0,01	1		1							0,98	0,98
	07:00	3,53	2,68	0,84	0,01	1		1							0,99	0,99
	08:00	3,93	3,03	0,88	0,02	1		1			1				0,99	0,99
	09:00	4,31	2,92	0,91	0,48	1		1			1				0,99	0,99
	10:00	4,63	3,19	0,89	0,55	1		1			1				0,99	0,99
	11:00	4,77	3,30	0,93	0,55	1		1			1				0,99	0,99
	12:00	5,04	3,57	0,92	0,55	1		1			1		1		0,99	0,99
	13:00	5,17	3,71	0,91	0,55	1		1					1		0,99	0,99
	14:00	5,12	3,28	0,90	0,93	1		1					1		0,99	0,99
	15:00	5,03	3,15	0,92	0,96	1							1	1	0,98	0,98
	16:00	4,86	2,98	0,92	0,96	1								1	0,99	0,99
	17:00	4,92	3,04	0,92	0,95	1								1	0,99	0,99
	18:00	4,97	3,10	0,92	0,95	1								1	0,99	0,99
	19:00	5,15	4,17	0,91	0,07	1							1	1	0,99	0,99
20:00	5,44	4,55	0,87	0,02	1		1					1	1	0,99	0,99	
21:00	5,64	4,76	0,86	0,01	1		1						1	0,99	0,99	
22:00	5,34	4,45	0,88	0,01	1		1						1	0,99	0,99	
23:00	5,06	4,13	0,91	0,02	1		1						1	0,99	0,99	

Παρατηρήσεις

1.Τις ώρες 1:00-2:00 πραγματοποιήθηκε πλύση των Μονάδων G1 και G8 από τον Σταθμό.

2.Τις ώρες 03:00-14:00 πραγματοποιήθηκε καθαρισμός φίλτρων και έλεγχος της Μονάδας G8

Μη διαθεσιμότητα μονάδας λόγω συντήρησης

Μη διαθεσιμότητα μονάδας λόγω βλάβης