





ΗΣ ΠΑΤΜΟΥ			Απολογισμός Λειτουργίας								Πέμπτη 1/6/2023		
			Αποδιδόμενη Ισχύς (MW)		1,10	1,10	1,10	1,10	1,10	1,10	1,10		
Η μ ε ρ α	Χρονική στιγμή	Πραγματικό Μέσο Ωριαίο Φορτίο (MW)	Θερμική Παραγωγή (MW)	Αιολική Παραγωγή (MW)	G1	G2	G3	G4	G6	G7	G8	Εντολή περιορισμού των Αιολικών Πάρκων (MW)	Μέγιστη δυνατότητα απορρόφησης Αιολικής Παραγωγής (MW)
Πέμπτη	00:00	1,76	1,75	0,01	1	1						0,61	0,61
	01:00	1,67	1,62	0,05	1	1						0,55	0,55
	02:00	1,64	1,63	0,01	1	1						0,51	0,52
	03:00	1,62	1,55	0,07	1	1						0,50	0,50
	04:00	1,61	1,57	0,04	1	1						0,49	0,49
	05:00	1,56	1,56	0,00	1	1						0,45	0,45
	06:00	1,60	1,60	0,00	1	1						0,47	0,48
	07:00	1,83	1,80	0,03	1	1						0,58	0,52
	08:00	1,96	1,96	0,00	1	1				1		0,29	0,29
	09:00	2,16	2,16	0,00	1	1				1		0,46	0,48
	10:00	2,41	2,41	0,00	1	1				1		0,71	0,73
	11:00	2,48	2,47	0,00	1	1				1		0,81	0,80
	12:00	2,46	2,46	0,00	1	1				1		0,77	0,78
	13:00	2,46	2,46	0,00	1	1				1		0,78	0,79
	14:00	2,35	2,35	0,00	1	1				1		0,66	0,67
	15:00	2,22	2,22	0,00	1	1				1		0,55	0,54
	16:00	2,17	2,15	0,02	1	1				1		0,47	0,49
	17:00	2,13	2,12	0,01	1	1				1		0,46	0,46
	18:00	2,18	2,18	0,00	1	1				1		0,50	0,50
	19:00	2,32	2,28	0,04	1	1				1		0,62	0,63
	20:00	2,37	2,36	0,01	1	1				1		0,69	0,69
	21:00	2,50	2,50	0,00	1	1				1		0,82	0,82
	22:00	2,25	2,25	0,00	1	1				1		0,58	0,58
	23:00	2,01	2,01	0,01	1	1				1		0,49	0,52

 Μη διαθεσιμότητα μονάδας λόγω συντήρησης
 Μη διαθεσιμότητα μονάδας λόγω βλάβης



ΗΣ ΠΑΤΜΟΥ		Απολογισμός Λειτουργίας										Παρασκευή 2/6/2023		
		Αποδιδόμενη Ισχύς (MW)			1,10	1,10	1,10	1,10	1,10	1,10	1,10	1,10		
Ημέρα	Χρονική στιγμή	Πραγματικό Μέσο Ωριαίο Φορτίο (MW)	Θερμική Παραγωγή (MW)	Αιολική Παραγωγή (MW)	G1	G2	G3	G4	G6	G7	G8	Εντολή περιορισμού των Αιολικών Πάρκων (MW)	Μέγιστη δυνατότητα απορρόφησης Αιολικής Παραγωγής (MW)	
Παρασκευή	00:00	1,77	1,76	0,00		1			1			0,62	0,61	
	01:00	1,67	1,67	0,00		1			1			0,55	0,55	
	02:00	1,60	1,60	0,00		1			1			0,49	0,48	
	03:00	1,59	1,58	0,01		1			1			0,47	0,47	
	04:00	1,58	1,58	0,00		1			1			0,47	0,46	
	05:00	1,58	1,58	0,00		1			1			0,46	0,45	
	06:00	1,60	1,60	0,00		1			1			0,45	0,46	
	07:00	1,84	1,84	0,00		1			1			0,56	0,56	
	08:00	1,98	1,98	0,00	1	1			1			0,55	0,58	
	09:00	2,27	2,26	0,01	1	1			1			0,54	0,54	
	10:00	2,41	2,29	0,11	1				1	1		0,55	0,53	
	11:00	2,51	2,35	0,16	1				1	1		0,62	0,61	
	12:00	2,46	2,39	0,07	1	1			1			0,71	0,72	
	13:00	2,48	2,46	0,02	1	1			1			0,72	0,72	
	14:00	2,42	2,33	0,08	1	1			1			0,74	0,73	
	15:00	2,27	2,12	0,15	1	1			1			0,58	0,59	
	16:00	2,07	1,91	0,16	1	1			1			0,40	0,39	
	17:00	2,13	1,92	0,20	1	1			1			0,44	0,44	
	18:00	2,32	1,83	0,49	1	1			1			0,63	0,63	
	19:00	2,41	1,75	0,66	1	1			1			0,73	0,73	
	20:00	2,40	1,90	0,50	1	1			1			0,73	0,73	
	21:00	2,43	1,87	0,56	1	1			1			0,76	0,75	
	22:00	2,28	1,82	0,46	1	1			1			0,60	0,60	
	23:00	1,99	1,60	0,39	1	1						0,50	0,53	

 Μη διαθεσιμότητα μονάδας λόγω συντήρησης
 Μη διαθεσιμότητα μονάδας λόγω βλάβης



ΗΣ ΠΑΤΜΟΥ		Απολογισμός Λειτουργίας										Σάββατο 3/6/2023		
		Αποδιδόμενη Ισχύς (MW)			1,10	1,10	1,10	1,10	1,10	1,10	1,10	1,10		
Η μ ε ρ α	Χρονική στιγμή	Πραγματικό Μέσο Ωριαίο Φορτίο (MW)	Θερμική Παραγωγή (MW)	Αιολική Παραγωγή (MW)	G1	G2	G3	G4	G6	G7	G8	Εντολή περιορισμού των Αιολικών Πάρκων (MW)	Μέγιστη δυνατότητα απορρόφησης Αιολικής Παραγωγής (MW)	
Σάββατο	00:00	1,77	1,26	0,50	1	1						0,61	0,62	
	01:00	1,66	1,15	0,51	1	1						0,55	0,54	
	02:00	1,63	1,24	0,40	1	1						0,51	0,51	
	03:00	1,62	1,12	0,50	1	1						0,50	0,50	
	04:00	1,60	1,13	0,47	1	1						0,48	0,48	
	05:00	1,60	1,13	0,47	1	1						0,48	0,48	
	06:00	1,61	1,16	0,44	1	1						0,49	0,49	
	07:00	1,76	1,18	0,58	1	1						0,59	0,60	
	08:00	1,92	1,50	0,42	1	1						0,67	0,67	
	09:00	2,22	1,79	0,43	1	1						0,77	0,76	
	10:00	2,52	2,35	0,17	1	1				1		0,83	0,83	
	11:00	2,49	2,44	0,04	1	1				1		0,82	0,80	
	12:00	2,47	2,35	0,13	1	1				1		0,80	0,80	
	13:00	2,48	2,23	0,25	1	1				1		0,82	0,80	
	14:00	2,42	2,01	0,41	1	1				1		0,75	0,75	
	15:00	2,32	1,75	0,57	1	1				1		0,65	0,64	
	16:00	2,24	1,88	0,36	1	1				1		0,56	0,55	
	17:00	2,35	2,20	0,15	1	1				1		0,66	0,67	
	18:00	2,36	2,33	0,03	1	1				1		0,68	0,68	
	19:00	2,39	2,35	0,05	1	1				1		0,72	0,72	
20:00	2,33	2,27	0,07	1	1				1		0,66	0,66		
21:00	2,44	2,32	0,12	1	1				1		0,77	0,76		
22:00	2,22	1,89	0,33	1	1				1		0,54	0,54		
23:00	2,02	1,84	0,19	1	1				1		0,35	0,35		

Μη διαθεσιμότητα μονάδας λόγω συντήρησης
 Μη διαθεσιμότητα μονάδας λόγω βλάβης



ΗΣ ΠΑΤΜΟΥ		Απολογισμός Λειτουργίας										Κυριακή 4/6/2023		
		Αποδιδόμενη Ισχύς (MW)			1,10	1,10	1,10	1,10	1,10	1,10	1,10	1,10		
Η μ ε ρ α	Χρονική στιγμή	Πραγματικό Μέσο Ωριαίο Φορτίο (MW)	Θερμική Παραγωγή (MW)	Αιολική Παραγωγή (MW)	G1	G2	G3	G4	G6	G7	G8	Εντολή περιορισμού των Αιολικών Πάρκων (MW)	Μέγιστη δυνατότητα απορρόφησης Αιολικής Παραγωγής (MW)	
Κυριακή	00:00	1,82	1,64	0,19	1	1						0,59	0,62	
	01:00	1,69	1,64	0,05	1	1						0,56	0,56	
	02:00	1,60	1,59	0,01	1	1						0,49	0,48	
	03:00	1,57	1,53	0,04	1	1						0,45	0,45	
	04:00	1,56	1,44	0,12	1	1						0,44	0,44	
	05:00	1,55	1,41	0,14	1	1						0,43	0,43	
	06:00	1,53	1,36	0,17	1	1						0,40	0,41	
	07:00	1,74	1,45	0,29	1	1						0,60	0,60	
	08:00	1,80	1,50	0,30	1	1						0,63	0,63	
	09:00	1,86	1,27	0,60	1	1						0,65	0,65	
	10:00	2,15	1,58	0,58	1	1						0,58	0,56	
	11:00	2,27	1,76	0,50	1	1				1		0,60	0,59	
	12:00	2,38	1,80	0,57	1	1				1		0,69	0,69	
	13:00	2,33	1,97	0,35	1	1				1		0,65	0,65	
	14:00	2,23	1,70	0,53	1	1				1		0,58	0,56	
	15:00	2,17	1,76	0,41	1	1				1		0,50	0,49	
	16:00	2,12	1,70	0,41	1	1				1		0,43	0,42	
	17:00	2,08	1,68	0,40	1	1				1		0,40	0,40	
	18:00	2,13	1,69	0,44	1	1				1		0,45	0,45	
	19:00	2,27	1,71	0,56	1	1				1		0,58	0,59	
	20:00	2,30	1,71	0,59	1	1				1		0,63	0,63	
	21:00	2,46	1,74	0,72	1	1				1		0,78	0,78	
	22:00	2,26	1,68	0,58	1	1				1		0,59	0,59	
	23:00	2,08	1,62	0,46	1	1						0,55	0,58	

 Μη διαθεσιμότητα μονάδας λόγω συντήρησης
 Μη διαθεσιμότητα μονάδας λόγω βλάβης



ΗΣ ΠΑΤΜΟΥ		Απολογισμός Λειτουργίας										Δευτέρα 5/6/2023		
		Αποδιδόμενη Ισχύς (MW)			1,10	1,10	1,10	1,10	1,10	1,10	1,10	1,10		
Η μ ε ρ α	Χρονική στιγμή	Πραγματικό Μέσο Ωριαίο Φορτίο (MW)	Θερμική Παραγωγή (MW)	Αιολική Παραγωγή (MW)	G1	G2	G3	G4	G6	G7	G8	Εντολή περιορισμού των Αιολικών Πάρκων (MW)	Μέγιστη δυνατότητα απορρόφησης Αιολικής Παραγωγής (MW)	
Δευτέρα	00:00	1,87	1,24	0,63	1	1						0,66	0,64	
	01:00	1,73	1,37	0,36	1	1						0,60	0,59	
	02:00	1,65	1,31	0,34	1	1						0,54	0,54	
	03:00	1,63	1,15	0,48	1	1						0,52	0,51	
	04:00	1,62	1,18	0,44	1	1						0,50	0,50	
	05:00	1,59	1,12	0,47	1	1						0,48	0,48	
	06:00	1,60	1,13	0,46	1	1						0,47	0,48	
	07:00	1,79	1,21	0,58	1	1						0,62	0,62	
	08:00	1,84	1,20	0,64	1	1						0,65	0,64	
	09:00	2,03	1,45	0,58	1	1						0,71	0,71	
	10:00	2,23	1,62	0,61	1					1		0,78	0,77	
	11:00	2,25	1,61	0,64	1					1		0,79	0,79	
	12:00	2,20	1,51	0,69	1					1		0,77	0,77	
	13:00	2,21	1,50	0,70	1					1		0,77	0,77	
	14:00	2,08	1,40	0,68	1					1		0,73	0,73	
	15:00	2,02	1,33	0,69	1					1		0,71	0,71	
	16:00	2,04	1,35	0,69	1					1		0,71	0,71	
	17:00	2,12	1,39	0,74	1					1		0,74	0,74	
	18:00	2,32	1,59	0,74	1					1		0,74	0,73	
	19:00	2,43	1,87	0,56	1					1	1	0,75	0,75	
20:00	2,37	1,76	0,61	1					1	1	0,68	0,69		
21:00	2,54	1,72	0,82	1					1	1	0,83	0,84		
22:00	2,36	1,69	0,67	1					1	1	0,69	0,68		
23:00	2,10	1,63	0,47	1					1		0,47	0,50		

 Μη διαθεσιμότητα μονάδας λόγω συντήρησης
 Μη διαθεσιμότητα μονάδας λόγω βλάβης



ΗΣ ΠΑΤΜΟΥ			Απολογισμός Λειτουργίας								Τρίτη 6/6/2023			
Αποδιδόμενη Ισχύς (MW)			1,10	1,10	1,10	1,10	1,10	1,10	1,10	1,10	1,10			
Η μ ε ρ α	Χρονική στιγμή	Πραγματικό Μέσο Ωριαίο Φορτίο (MW)	Θερμική Παραγωγή (MW)	Αιολική Παραγωγή (MW)	Αποδιδόμενη Ισχύς (MW)								Εντολή περιορισμού των Αιολικών Πάρκων (MW)	Μέγιστη δυνατότητα απορρόφησης Αιολικής Παραγωγής (MW)
					G1	G2	G3	G4	G6	G7	G8			
Τρίτη	00:00	1,87	1,32	0,55	1					1			0,66	0,66
	01:00	1,72	1,29	0,42	1					1			0,59	0,59
	02:00	1,64	1,26	0,38	1					1			0,51	0,52
	03:00	1,62	1,19	0,43	1					1			0,52	0,51
	04:00	1,63	1,18	0,45	1					1			0,51	0,51
	05:00	1,58	1,18	0,41	1					1			0,47	0,47
	06:00	1,59	1,46	0,13	1					1			0,45	0,46
	07:00	1,85	1,82	0,03	1					1			0,64	0,64
	08:00	2,06	2,01	0,05	1					1			0,72	0,72
	09:00	2,31	2,29	0,02	1					1	1		0,66	0,65
	10:00	2,57	2,32	0,25	1					1	1		0,85	0,86
	11:00	2,53	2,31	0,22	1					1	1		0,84	0,85
	12:00	2,53	1,99	0,54	1					1	1		0,84	0,85
	13:00	2,45	2,01	0,45	1					1	1		0,79	0,78
	14:00	2,38	2,05	0,32	1					1	1		0,71	0,69
	15:00	2,31	1,97	0,35	1					1	1		0,63	0,63
	16:00	2,30	2,07	0,23	1					1	1		0,61	0,62
	17:00	2,27	2,11	0,16	1					1	1		0,61	0,59
	18:00	2,39	2,31	0,08	1					1	1		0,71	0,71
	19:00	2,45	2,44	0,01	1					1	1		0,76	0,77
20:00	2,46	2,46	0,01	1					1	1		0,79	0,79	
21:00	2,58	2,58	0,00	1					1	1		0,89	0,88	
22:00	2,38	2,25	0,13	1					1	1		0,70	0,71	
23:00	2,10	1,71	0,39	1					1			0,53	0,54	

 Μη διαθεσιμότητα μονάδας λόγω συντήρησης
 Μη διαθεσιμότητα μονάδας λόγω βλάβης



ΗΣ ΠΑΤΜΟΥ			Απολογισμός Λειτουργίας								Τετάρτη 7/6/2023		
			Αποδιδόμενη Ισχύς (MW)		1,10	1,10	1,10	1,10	1,10	1,10	1,10		
Η μ ε ρ α	Χρονική στιγμή	Πραγματικό Μέσο Ωριαίο Φορτίο (MW)	Θερμική Παραγωγή (MW)	Αιολική Παραγωγή (MW)	G1	G2	G3	G4	G6	G7	G8	Εντολή περιορισμού των Αιολικών Πάρκων (MW)	Μέγιστη δυνατότητα απορρόφησης Αιολικής Παραγωγής (MW)
Τετάρτη	00:00	1,88	1,56	0,32	1				1			0,66	0,66
	01:00	1,76	1,65	0,11	1				1			0,62	0,62
	02:00	1,70	1,65	0,05	1				1			0,57	0,58
	03:00	1,69	1,64	0,05	1				1			0,57	0,57
	04:00	1,67	1,60	0,07	1				1			0,55	0,55
	05:00	1,57	1,46	0,11	1				1			0,47	0,46
	06:00	1,55	1,48	0,07	1				1			0,42	0,43
	07:00	1,78	1,66	0,12	1				1			0,61	0,61
	08:00	2,05	2,01	0,04	1				1			0,71	0,71
	09:00	2,24	2,13	0,11	1				1	1		0,60	0,60
	10:00	2,32	2,10	0,22	1				1	1		0,62	0,57
	11:00	2,36	1,91	0,45	1	1			1			0,67	0,67
	12:00	2,64	2,26	0,38	1	1			1			0,92	0,89
	13:00	2,59	2,40	0,19	1	1			1			0,90	0,90
	14:00	2,55	2,46	0,08	1	1			1			0,85	0,85
	15:00	2,44	2,40	0,05	1	1			1			0,78	0,77
	16:00	2,38	2,35	0,03	1	1			1			0,69	0,70
	17:00	2,40	2,38	0,02	1	1			1			0,72	0,72
	18:00	2,45	2,43	0,02	1	1			1			0,76	0,77
	19:00	2,51	2,50	0,00	1	1			1			0,80	0,80
	20:00	2,56	2,56	0,00	1	1			1			0,86	0,87
	21:00	2,68	2,68	0,00	1	1			1			0,94	0,93
	22:00	2,32	2,17	0,15	1	1			1			0,65	0,64
	23:00	2,10	1,83	0,27	1	1						0,50	0,51

 Μη διαθεσιμότητα μονάδας λόγω συντήρησης
 Μη διαθεσιμότητα μονάδας λόγω βλάβης



ΗΣ ΠΑΤΜΟΥ			Απολογισμός Λειτουργίας								Πέμπτη 8/6/2023		
			Αποδιδόμενη Ισχύς (MW)		1,10	1,10	1,10	1,10	1,10	1,10	1,10		
Η μ ε ρ α	Χρονική στιγμή	Πραγματικό Μέσο Ωριαίο Φορτίο (MW)	Θερμική Παραγωγή (MW)	Αιολική Παραγωγή (MW)	G1	G2	G3	G4	G6	G7	G8	Εντολή περιορισμού των Αιολικών Πάρκων (MW)	Μέγιστη δυνατότητα απορρόφησης Αιολικής Παραγωγής (MW)
Πέμπτη	00:00	1,85	1,77	0,08	1	1						0,65	0,65
	01:00	1,70	1,60	0,10	1	1						0,58	0,57
	02:00	1,66	1,56	0,10	1	1						0,54	0,54
	03:00	1,66	1,58	0,08	1	1						0,54	0,54
	04:00	1,65	1,62	0,03	1	1						0,52	0,52
	05:00	1,61	1,57	0,04	1	1						0,50	0,50
	06:00	1,59	1,59	0,00	1	1						0,47	0,47
	07:00	1,84	1,78	0,05	1	1						0,63	0,63
	08:00	2,06	2,03	0,02	1	1				1		0,60	0,56
	09:00	2,38	2,38	0,00	1	1				1		0,62	0,63
	10:00	2,43	2,43	0,00	1	1				1		0,75	0,75
	11:00	2,51	2,51	0,00	1	1				1		0,82	0,82
	12:00	2,54	2,54	0,00	1	1				1		0,82	0,80
	13:00	2,60	2,60	0,00	1	1				1		0,81	0,82
	14:00	2,45	2,45	0,00	1	1				1		0,68	0,67
	15:00	2,28	2,27	0,01	1	1				1		0,59	0,60
	16:00	2,32	2,28	0,04	1	1				1		0,64	0,64
	17:00	2,39	2,07	0,32	1	1				1		0,71	0,72
	18:00	2,42	2,20	0,22	1	1				1		0,74	0,74
	19:00	2,48	2,19	0,29	1	1				1		0,79	0,80
20:00	2,48	2,31	0,17	1	1				1		0,81	0,80	
21:00	2,51	2,38	0,13	1	1				1		0,83	0,83	
22:00	2,36	2,28	0,08	1	1				1		0,70	0,68	
23:00	2,09	1,95	0,14	1	1				1		0,43	0,42	

 Μη διαθεσιμότητα μονάδας λόγω συντήρησης
 Μη διαθεσιμότητα μονάδας λόγω βλάβης



ΗΣ ΠΑΤΜΟΥ		Απολογισμός Λειτουργίας										Παρασκευή 9/6/2023		
		Αποδιδόμενη Ισχύς (MW)			1,10	1,10	1,10	1,10	1,10	1,10	1,10	1,10		
Η μ ε ρ α	Χρονική στιγμή	Πραγματικό Μέσο Ωριαίο Φορτίο (MW)	Θερμική Παραγωγή (MW)	Αιολική Παραγωγή (MW)	G1	G2	G3	G4	G6	G7	G8	Εντολή περιορισμού των Αιολικών Πάρκων (MW)	Μέγιστη δυνατότητα απορρόφησης Αιολικής Παραγωγής (MW)	
Παρασκευή	00:00	1,86	1,67	0,19	1	1						0,35	0,43	
	01:00	1,70	1,59	0,11	1	1						0,58	0,58	
	02:00	1,60	1,56	0,04	1	1						0,48	0,48	
	03:00	1,57	1,57	0,00	1	1						0,44	0,45	
	04:00	1,55	1,55	0,00	1	1						0,42	0,43	
	05:00	1,51	1,38	0,13	1	1						0,39	0,39	
	06:00	1,53	1,26	0,27	1	1						0,41	0,41	
	07:00	1,76	1,62	0,14	1	1						0,60	0,61	
	08:00	2,00	1,95	0,05	1	1						0,69	0,67	
	09:00	2,28	2,23	0,05	1	1				1		0,60	0,60	
	10:00	2,45	2,44	0,01	1	1				1		0,75	0,76	
	11:00	2,46	2,45	0,00	1	1				1		0,77	0,77	
	12:00	2,46	2,43	0,03	1	1				1		0,77	0,78	
	13:00	2,41	2,32	0,09	1	1				1		0,72	0,73	
	14:00	2,35	2,28	0,07	1	1				1		0,69	0,68	
	15:00	2,28	2,18	0,10	1	1				1		0,59	0,59	
	16:00	2,35	2,21	0,13	1	1				1		0,69	0,67	
	17:00	2,28	2,23	0,05	1	1				1		0,59	0,60	
	18:00	2,32	2,29	0,03	1	1				1		0,64	0,64	
	19:00	2,40	2,35	0,05	1	1				1		0,73	0,72	
20:00	2,41	2,20	0,21	1	1				1		0,70	0,71		
21:00	2,58	2,43	0,15	1	1				1		0,89	0,88		
22:00	2,30	2,22	0,08	1	1				1		0,64	0,62		
23:00	2,11	2,05	0,06	1	1				1		0,45	0,44		

 Μη διαθεσιμότητα μονάδας λόγω συντήρησης
 Μη διαθεσιμότητα μονάδας λόγω βλάβης

ΗΣ ΠΑΤΜΟΥ			Απολογισμός Λειτουργίας								Σάββατο 10/6/2023		
			Αποδιδόμενη Ισχύς (MW)		1,10	1,10	1,10	1,10	1,10	1,10	1,10		
Η μ ε ρ α	Χρονική στιγμή	Πραγματικό Μέσο Ωριαίο Φορτίο (MW)	Θερμική Παραγωγή (MW)	Αιολική Παραγωγή (MW)	G1	G2	G3	G4	G6	G7	G8	Εντολή περιορισμού των Αιολικών Πάρκων (MW)	Μέγιστη δυνατότητα απορρόφησης Αιολικής Παραγωγής (MW)
Σάββατο	00:00	1,84	1,72	0,12	1	1						0,54	0,57
	01:00	1,71	1,65	0,06	1	1						0,59	0,58
	02:00	1,67	1,64	0,03	1	1						0,55	0,55
	03:00	1,61	1,59	0,02	1	1						0,50	0,50
	04:00	1,49	1,49	0,01	1	1						0,38	0,37
	05:00	1,43	1,42	0,02	1	1						0,32	0,31
	06:00	1,47	1,35	0,12	1	1						0,35	0,34
	07:00	1,67	1,46	0,21	1					1		0,54	0,53
	08:00	2,02	1,82	0,20	1					1		0,67	0,67
	09:00	2,21	2,20	0,01	1					1	1	0,53	0,53
	10:00	2,29	2,27	0,03	1					1	1	0,61	0,61
	11:00	2,35	2,30	0,05	1					1	1	0,68	0,67
	12:00	2,32	2,26	0,05	1					1	1	0,64	0,64
	13:00	2,31	2,16	0,15	1					1	1	0,63	0,63
	14:00	2,25	2,16	0,08	1					1	1	0,58	0,58
	15:00	2,14	2,02	0,12	1					1	1	0,45	0,46
	16:00	2,12	2,06	0,06	1					1	1	0,44	0,44
	17:00	2,26	2,21	0,05	1					1	1	0,59	0,58
	18:00	2,38	2,33	0,05	1					1	1	0,70	0,70
	19:00	2,45	2,39	0,06	1					1	1	0,77	0,77
20:00	2,46	2,37	0,08	1					1	1	0,77	0,77	
21:00	2,52	2,26	0,26	1					1	1	0,82	0,82	
22:00	2,33	2,01	0,32	1					1	1	0,65	0,64	
23:00	2,11	1,95	0,15	1					1	1	0,43	0,43	

 Μη διαθεσιμότητα μονάδας λόγω συντήρησης
 Μη διαθεσιμότητα μονάδας λόγω βλάβης

ΗΣ ΠΑΤΜΟΥ		Απολογισμός Λειτουργίας										Κυριακή 11/6/2023		
		Αποδιδόμενη Ισχύς (MW)			1,10	1,10	1,10	1,10	1,10	1,10	1,10	1,10		
Η μ ε ρ α	Χρονική στιγμή	Πραγματικό Μέσο Ωριαίο Φορτίο (MW)	Θερμική Παραγωγή (MW)	Αιολική Παραγωγή (MW)	G1	G2	G3	G4	G6	G7	G8	Εντολή περιορισμού των Αιολικών Πάρκων (MW)	Μέγιστη δυνατότητα απορρόφησης Αιολικής Παραγωγής (MW)	
Κυριακή	00:00	1,88	1,67	0,20	1				1			0,54	0,58	
	01:00	1,74	1,56	0,18	1				1			0,60	0,60	
	02:00	1,66	1,52	0,14	1				1			0,54	0,54	
	03:00	1,62	1,37	0,25	1				1			0,50	0,49	
	04:00	1,59	1,41	0,18	1				1			0,47	0,47	
	05:00	1,57	1,45	0,12	1				1			0,45	0,45	
	06:00	1,58	1,40	0,18	1				1			0,45	0,46	
	07:00	1,72	1,53	0,19	1				1			0,59	0,59	
	08:00	1,86	1,72	0,14	1				1			0,65	0,65	
	09:00	2,01	1,83	0,18	1				1			0,70	0,70	
	10:00	2,17	1,82	0,35	1				1			0,75	0,75	
	11:00	2,26	1,67	0,59	1				1			0,64	0,64	
	12:00	2,29	1,75	0,54	1	1			1			0,61	0,62	
	13:00	2,21	2,11	0,10	1	1			1			0,54	0,53	
	14:00	2,08	1,89	0,19	1	1						0,61	0,64	
	15:00	1,98	1,76	0,22	1	1						0,69	0,69	
	16:00	1,99	1,87	0,12	1	1						0,69	0,69	
	17:00	2,13	1,98	0,16	1	1						0,71	0,68	
	18:00	2,24	2,04	0,19	1	1			1			0,55	0,55	
	19:00	2,30	2,12	0,17	1	1			1			0,61	0,62	
20:00	2,31	2,01	0,30	1	1			1			0,62	0,63		
21:00	2,48	2,15	0,33	1	1			1			0,79	0,79		
22:00	2,35	1,78	0,57	1	1			1			0,67	0,68		
23:00	2,11	1,90	0,21	1	1			1			0,45	0,44		

 Μη διαθεσιμότητα μονάδας λόγω συντήρησης
 Μη διαθεσιμότητα μονάδας λόγω βλάβης



ΗΣ ΠΑΤΜΟΥ		Απολογιστική Λειτουργία για την Προηγούμενη Ημέρα										Δευτέρα 12/6/2023					
		Αποδιδόμενη Ισχύς (MW)		1,10	1,10	1,10	1,10	1,10	1,10	1,10	1,10						
		ΤΕ (MW)		0,51	0,51	0,51	0,51	0,51	0,51	0,51	0,51						
Η μ ε ρ α	Χρονική στιγμή	Πραγματικό Μέσο Ωριαίο Φορτίο (MW)	Θερμική Παραγωγή (MW)	Αιολική Παραγωγή (MW)	G1	G2	G3	G4	G6	G7	G8	Στρεφόμενη εφεδρεία (MW)	Εντολή περιορισμού των Αιολικών Πάρκων (MW)	Μέγιστη δυνατότητα απορρόφησης Αιολικής Παραγωγής (MW)	Μέση φόρτιση Μονάδων ΑΣΠ (% επί της αποδιδόμενης)	Κόστος καυσίμου (€)	
Δευτέρα	00:00	1,89	1,73	0,17	1	1						0,47	0,52	0,56	78%	371	
	01:00	1,78	1,58	0,20	1	1						0,62	0,62	0,62	72%	342	
	02:00	1,71	1,54	0,17	1	1						0,66	0,58	0,58	70%	334	
	03:00	1,66	1,48	0,18	1	1						0,72	0,54	0,53	67%	322	
	04:00	1,61	1,47	0,14	1	1						0,73	0,50	0,49	67%	321	
	05:00	1,57	1,24	0,33	1	1						0,96	0,45	0,45	56%	276	
	06:00	1,58	1,14	0,45	1	1						1,06	0,46	0,46	52%	255	
	07:00	1,84	1,39	0,45	1	1						0,81	0,64	0,64	63%	305	
	08:00	2,09	1,77	0,32	1	1						0,43	0,69	0,66	81%	380	
	09:00	2,31	2,19	0,12	1	1						1	1,11	0,62	0,63	66%	479
	10:00	2,41	2,36	0,05	1	1						1	0,94	0,73	0,73	72%	513
	11:00	2,42	2,40	0,01	1	1						1	0,90	0,73	0,74	73%	521
	12:00	2,40	2,37	0,03	1	1						1	0,93	0,72	0,72	72%	515
	13:00	2,35	2,34	0,02	1	1						1	0,96	0,68	0,67	71%	509
	14:00	2,27	2,24	0,03	1	1						1	1,06	0,61	0,60	68%	489
	15:00	2,22	2,20	0,02	1	1						1	1,10	0,55	0,54	67%	482
	16:00	2,21	2,18	0,02	1	1						1	1,12	0,51	0,52	66%	478
	17:00	2,32	2,31	0,01	1	1						1	0,99	0,63	0,63	70%	503
	18:00	2,47	2,46	0,01	1	1						1	0,84	0,72	0,73	75%	532
19:00	2,48	2,44	0,04	1	1						1	0,86	0,73	0,74	74%	529	
20:00	2,50	2,44	0,06	1	1						1	0,86	0,80	0,81	74%	529	
21:00	2,61	2,61	0,00	1	1						1	0,69	0,91	0,91	79%	562	
22:00	2,43	2,43	0,00	1	1				1			0,87	0,75	0,70	74%	526	
23:00	2,21	2,21	0,00	1	1				1			1,09	0,53	0,54	67%	483	
		51,34 MWh												ΑΩΛ: 12,68		10.555 €	

Παρατηρήσεις:



1) Δεν προτείνεται οποιαδήποτε αλλαγή στην απολογιστική λειτουργία.

	Μη διαθεσιμότητα μονάδας λόγω συντήρησης
	Μη διαθεσιμότητα μονάδας λόγω βλάβης



ΗΣ ΠΑΤΜΟΥ			Απολογισμός Λειτουργίας								Τρίτη 13/6/2023		
			Αποδιδόμενη Ισχύς (MW)		1,10	1,10	1,10	1,10	1,10	1,10	1,10		
Η μ ε ρ α	Χρονική στιγμή	Πραγματικό Μέσο Ωριαίο Φορτίο (MW)	Θερμική Παραγωγή (MW)	Αιολική Παραγωγή (MW)	G1	G2	G3	G4	G6	G7	G8	Εντολή περιορισμού των Αιολικών Πάρκων (MW)	Μέγιστη δυνατότητα απορρόφησης Αιολικής Παραγωγής (MW)
Τρίτη	00:00	2,01	2,01	0,00		1			1			0,42	0,46
	01:00	1,83	1,83	0,00		1			1			0,63	0,63
	02:00	1,82	1,79	0,03		1			1			0,63	0,64
	03:00	1,76	1,70	0,07		1			1			0,62	0,61
	04:00	1,70	1,68	0,02		1			1			0,57	0,57
	05:00	1,67	1,64	0,02		1			1			0,54	0,55
	06:00	1,68	1,65	0,02		1			1			0,54	0,55
	07:00	1,90	1,89	0,01		1			1			0,66	0,67
	08:00	2,13	2,12	0,01		1			1		1	0,52	0,49
	09:00	2,33	2,33	0,00		1			1		1	0,62	0,59
	10:00	2,47	2,47	0,00	1	1					1	0,79	0,79
	11:00	2,48	2,48	0,00	1	1					1	0,80	0,80
	12:00	2,50	2,49	0,01	1	1					1	0,81	0,81
	13:00	2,55	2,51	0,04	1	1					1	0,87	0,87
	14:00	2,46	2,43	0,03	1	1					1	0,77	0,77
	15:00	2,30	2,29	0,01	1	1					1	0,62	0,62
	16:00	2,20	1,99	0,21	1	1					1	0,50	0,51
	17:00	2,31	2,05	0,25	1	1					1	0,62	0,63
	18:00	2,42	2,27	0,15	1	1					1	0,74	0,74
	19:00	2,50	2,46	0,04	1	1					1	0,82	0,82
	20:00	2,58	2,48	0,10	1	1					1	0,88	0,88
	21:00	2,74	2,17	0,57	1	1					1	0,96	0,96
	22:00	2,55	2,18	0,38	1	1					1	0,86	0,84
	23:00	2,33	2,21	0,11	1	1				1		0,66	0,65

 Μη διαθεσιμότητα μονάδας λόγω συντήρησης
 Μη διαθεσιμότητα μονάδας λόγω βλάβης



ΗΣ ΠΑΤΜΟΥ			Απολογισμός Λειτουργίας							Τετάρτη 14/6/2023			
			Αποδιδόμενη Ισχύς (MW)		1,10	1,10	1,10	1,10	1,10	1,10	1,10		
Η μ ε ρ α	Χρονική στιγμή	Πραγματικό Μέσο Ωριαίο Φορτίο (MW)	Θερμική Παραγωγή (MW)	Αιολική Παραγωγή (MW)	G1	G2	G3	G4	G6	G7	G8	Εντολή περιορισμού των Αιολικών Πάρκων (MW)	Μέγιστη δυνατότητα απορρόφησης Αιολικής Παραγωγής (MW)
Τετάρτη	00:00	2,08	2,00	0,07	1	1			1			0,40	0,40
	01:00	1,91	1,84	0,07	1	1						0,51	0,55
	02:00	1,87	1,73	0,14	1	1						0,65	0,65
	03:00	1,82	1,54	0,28	1	1						0,64	0,64
	04:00	1,78	1,75	0,03	1	1						0,62	0,62
	05:00	1,75	1,72	0,02	1	1						0,61	0,61
	06:00	1,77	1,65	0,12	1	1						0,61	0,62
	07:00	2,01	1,78	0,23	1	1						0,70	0,70
	08:00	2,24	2,14	0,10	1	1					1	0,54	0,58
	09:00	2,40	2,04	0,36	1	1					1	0,69	0,72
	10:00	2,55	1,84	0,70	1	1					1	0,87	0,85
	11:00	2,43	1,88	0,55	1	1					1	0,75	0,75
	12:00	2,39	1,95	0,44	1	1					1	0,71	0,71
	13:00	2,57	2,01	0,57	1	1					1	0,88	0,87
	14:00	2,37	1,89	0,48	1	1					1	0,70	0,70
	15:00	2,27	1,76	0,51	1	1					1	0,58	0,60
	16:00	2,37	2,12	0,25	1	1					1	0,68	0,69
	17:00	2,37	2,30	0,08	1	1					1	0,70	0,69
	18:00	2,35	2,26	0,08	1	1					1	0,67	0,67
	19:00	2,52	1,89	0,64	1	1					1	0,82	0,84
	20:00	2,56	1,98	0,58	1	1					1	0,88	0,88
	21:00	2,70	2,30	0,40	1	1					1	0,95	0,94
	22:00	2,48	1,80	0,68	1	1					1	0,82	0,81
	23:00	2,28	1,98	0,30	1	1						0,80	0,80

 Μη διαθεσιμότητα μονάδας λόγω συντήρησης
 Μη διαθεσιμότητα μονάδας λόγω βλάβης



ΗΣ ΠΑΤΜΟΥ			Απολογισμός Λειτουργίας								Πέμπτη 15/6/2023			
			Αποδιδόμενη Ισχύς (MW)		1,10	1,10	1,10	1,10	1,10	1,10	1,10			
Η μ ε ρ α	Χρονική στιγμή	Πραγματικό Μέσο Ωριαίο Φορτίο (MW)	Θερμική Παραγωγή (MW)	Αιολική Παραγωγή (MW)	G1	G2	G3	G4	G6	G7	G8	Εντολή περιορισμού των Αιολικών Πάρκων (MW)	Μέγιστη δυνατότητα απορρόφησης Αιολικής Παραγωγής (MW)	
Πέμπτη	00:00	2,04	1,83	0,20	1	1						0,72	0,72	
	01:00	1,94	1,79	0,15	1	1						0,68	0,68	
	02:00	1,90	1,65	0,25	1	1						0,66	0,66	
	03:00	1,87	1,64	0,24	1	1						0,65	0,66	
	04:00	1,84	1,70	0,14	1	1						0,64	0,64	
	05:00	1,78	1,70	0,08	1	1						0,62	0,62	
	06:00	1,81	1,62	0,19	1	1						0,63	0,63	
	07:00	2,02	1,78	0,24	1	1						0,71	0,71	
	08:00	2,20	2,10	0,10	1	1						1	0,59	0,56
	09:00	2,40	2,35	0,05	1	1						1	0,70	0,71
	10:00	2,53	2,51	0,03	1	1						1	0,85	0,84
	11:00	2,48	2,46	0,01	1	1						1	0,80	0,80
	12:00	2,54	2,53	0,01	1	1						1	0,85	0,84
	13:00	2,61	2,58	0,03	1	1						1	0,90	0,90
	14:00	2,45	2,38	0,07	1	1						1	0,77	0,77
	15:00	2,35	2,33	0,02	1	1						1	0,66	0,67
	16:00	2,39	2,36	0,03	1	1						1	0,71	0,71
	17:00	2,45	2,39	0,07	1	1						1	0,76	0,77
	18:00	2,58	2,53	0,05	1	1						1	0,89	0,89
	19:00	2,68	2,68	0,01	1	1						1	0,94	0,94
20:00	2,69	2,69	0,00	1	1						1	0,94	0,94	
21:00	2,77	2,74	0,03	1	1						1	0,97	0,97	
22:00	2,55	2,55	0,01	1	1				1			0,85	0,82	
23:00	2,32	2,32	0,00	1	1				1			0,64	0,64	

 Μη διαθεσιμότητα μονάδας λόγω συντήρησης
 Μη διαθεσιμότητα μονάδας λόγω βλάβης



ΗΣ ΠΑΤΜΟΥ			Απολογισμός Λειτουργίας								Παρασκευή 16/6/2023		
			Αποδιδόμενη Ισχύς (MW)		1,10	1,10	1,10	1,10	1,10	1,10	1,10		
Η μ ε ρ α	Χρονική στιγμή	Πραγματικό Μέσο Ωριαίο Φορτίο (MW)	Θερμική Παραγωγή (MW)	Αιολική Παραγωγή (MW)	G1	G2	G3	G4	G6	G7	G8	Εντολή περιορισμού των Αιολικών Πάρκων (MW)	Μέγιστη δυνατότητα απορρόφησης Αιολικής Παραγωγής (MW)
Παρασκευή	00:00	2,06	2,04	0,02	1				1			0,53	0,53
	01:00	1,90	1,87	0,04	1				1			0,64	0,63
	02:00	1,89	1,84	0,05	1				1			0,66	0,66
	03:00	1,82	1,76	0,06	1				1			0,64	0,64
	04:00	1,78	1,77	0,01	1				1			0,62	0,62
	05:00	1,75	1,73	0,03	1				1			0,61	0,61
	06:00	1,78	1,78	0,01	1				1			0,62	0,62
	07:00	1,99	1,96	0,04	1				1			0,69	0,69
	08:00	2,14	2,08	0,06	1	1					1	0,50	0,46
	09:00	2,45	2,13	0,32	1	1					1	0,77	0,76
	10:00	2,62	2,02	0,61	1	1					1	0,90	0,91
	11:00	2,65	1,80	0,85	1	1					1	0,93	0,93
	12:00	2,65	1,78	0,87	1	1					1	0,92	0,92
	13:00	2,62	2,00	0,62	1	1					1	0,79	0,78
	14:00	2,51	1,92	0,59	1	1					1	0,61	0,63
	15:00	2,31	1,72	0,59	1	1					1	0,60	0,59
	16:00	2,31	1,71	0,60	1	1					1	0,62	0,61
	17:00	2,42	1,74	0,68	1	1					1	0,68	0,68
	18:00	2,59	1,86	0,73	1	1					1	0,75	0,75
	19:00	2,56	1,82	0,74	1	1					1	0,74	0,74
20:00	2,63	1,92	0,70	1	1					1	0,76	0,75	
21:00	2,76	2,38	0,39	1	1					1	0,80	0,80	
22:00	2,53	2,20	0,33	1	1					1	0,73	0,71	
23:00	2,33	2,13	0,20	1	1					1	0,64	0,63	

 Μη διαθεσιμότητα μονάδας λόγω συντήρησης
 Μη διαθεσιμότητα μονάδας λόγω βλάβης



ΗΣ ΠΑΤΜΟΥ			Απολογισμός Λειτουργίας								Σάββατο 17/6/2023		
			Αποδιδόμενη Ισχύς (MW)		1,10	1,10	1,10	1,10	1,10	1,10	1,10		
Η μ ε ρ α	Χρονική στιγμή	Πραγματικό Μέσο Ωριαίο Φορτίο (MW)	Θερμική Παραγωγή (MW)	Αιολική Παραγωγή (MW)	G1	G2	G3	G4	G6	G7	G8	Εντολή περιορισμού των Αιολικών Πάρκων (MW)	Μέγιστη δυνατότητα απορρόφησης Αιολικής Παραγωγής (MW)
Σάββατο	00:00	2,12	1,95	0,16	1	1						0,51	0,52
	01:00	1,98	1,80	0,18	1	1						0,40	0,40
	02:00	1,90	1,76	0,15	1	1						0,38	0,38
	03:00	1,85	1,74	0,11	1	1						0,37	0,37
	04:00	1,83	1,72	0,10	1	1						0,52	0,53
	05:00	1,78	1,73	0,05	1	1						0,51	0,50
	06:00	1,80	1,65	0,15	1	1						0,44	0,45
	07:00	1,95	1,78	0,17	1	1						0,50	0,49
	08:00	2,15	1,96	0,19	1	1						0,47	0,48
	09:00	2,32	2,18	0,14	1	1					1	0,62	0,63
	10:00	2,41	2,32	0,08	1	1					1	0,69	0,70
	11:00	2,50	2,43	0,07	1	1					1	0,73	0,72
	12:00	2,56	2,47	0,09	1	1					1	0,74	0,74
	13:00	2,58	2,50	0,08	1	1					1	0,75	0,75
	14:00	2,51	2,47	0,04	1	1					1	0,82	0,81
	15:00	2,37	2,34	0,03	1	1					1	0,70	0,69
	16:00	2,34	2,33	0,01	1	1					1	0,66	0,66
	17:00	2,43	2,42	0,01	1	1					1	0,74	0,75
	18:00	2,57	2,56	0,02	1	1					1	0,86	0,86
	19:00	2,71	2,68	0,03	1	1					1	0,95	0,95
20:00	2,62	2,57	0,05	1	1					1	0,91	0,91	
21:00	2,75	2,64	0,11	1	1					1	0,97	0,96	
22:00	2,55	2,51	0,04	1	1					1	0,87	0,86	
23:00	2,35	2,35	0,00	1	1					1	0,68	0,67	

 Μη διαθεσιμότητα μονάδας λόγω συντήρησης
 Μη διαθεσιμότητα μονάδας λόγω βλάβης



ΗΣ ΠΑΤΜΟΥ			Απολογισμός Λειτουργίας								Κυριακή 18/6/2023		
			Αποδιδόμενη Ισχύς (MW)		1,10	1,10	1,10	1,10	1,10	1,10	1,10		
Η μ ε ρ α	Χρονική στιγμή	Πραγματικό Μέσο Ωριαίο Φορτίο (MW)	Θερμική Παραγωγή (MW)	Αιολική Παραγωγή (MW)	G1	G2	G3	G4	G6	G7	G8	Εντολή περιορισμού των Αιολικών Πάρκων (MW)	Μέγιστη δυνατότητα απορρόφησης Αιολικής Παραγωγής (MW)
Κυριακή	00:00	2,10	2,10	0,00	1	1					1	0,55	0,58
	01:00	1,96	1,95	0,02	1	1						0,64	0,63
	02:00	1,90	1,89	0,01	1	1						0,57	0,57
	03:00	1,83	1,80	0,03	1	1						0,62	0,62
	04:00	1,80	1,79	0,01	1	1						0,63	0,63
	05:00	1,75	1,75	0,00	1	1						0,61	0,61
	06:00	1,73	1,72	0,01	1	1						0,60	0,60
	07:00	1,92	1,92	0,00	1	1						0,67	0,67
	08:00	2,09	2,09	0,00	1	1					1	0,49	0,48
	09:00	2,32	2,32	0,00	1	1					1	0,64	0,64
	10:00	2,49	2,49	0,00	1	1					1	0,79	0,80
	11:00	2,51	2,51	0,00	1	1					1	0,83	0,83
	12:00	2,59	2,57	0,02	1	1					1	0,89	0,89
	13:00	2,53	2,47	0,06	1	1					1	0,85	0,84
	14:00	2,41	2,06	0,34	1	1					1	0,73	0,73
	15:00	2,24	1,76	0,48	1	1					1	0,57	0,56
	16:00	2,14	1,68	0,46	1	1					1	0,46	0,46
	17:00	2,24	1,87	0,38	1	1					1	0,56	0,55
	18:00	2,38	1,85	0,53	1	1					1	0,70	0,70
	19:00	2,30	1,72	0,58	1	1					1	0,61	0,62
20:00	2,49	1,72	0,77	1	1					1	0,81	0,81	
21:00	2,47	1,68	0,78	1	1					1	0,80	0,79	
22:00	2,28	1,70	0,57	1	1					1	0,61	0,60	
23:00	2,18	1,51	0,67	1	1						0,67	0,69	

 Μη διαθεσιμότητα μονάδας λόγω συντήρησης
 Μη διαθεσιμότητα μονάδας λόγω βλάβης



ΗΣ ΠΑΤΜΟΥ			Απολογισμός Λειτουργίας								Δευτέρα 19/6/2023		
			Αποδιδόμενη Ισχύς (MW)		1,10	1,10	1,10	1,10	1,10	1,10	1,10		
Η μ ε ρ α	Χρονική στιγμή	Πραγματικό Μέσο Ωριαίο Φορτίο (MW)	Θερμική Παραγωγή (MW)	Αιολική Παραγωγή (MW)	G1	G2	G3	G4	G6	G7	G8	Εντολή περιορισμού των Αιολικών Πάρκων (MW)	Μέγιστη δυνατότητα απορρόφησης Αιολικής Παραγωγής (MW)
Δευτέρα	00:00	1,99	1,30	0,70	1	1						0,70	0,70
	01:00	1,88	1,22	0,66	1	1						0,66	0,66
	02:00	1,75	1,14	0,60	1	1						0,61	0,61
	03:00	1,69	1,13	0,56	1	1						0,56	0,56
	04:00	1,66	1,13	0,53	1	1						0,53	0,54
	05:00	1,58	1,11	0,47	1	1						0,48	0,47
	06:00	1,54	1,13	0,41	1	1						0,41	0,41
	07:00	1,87	1,24	0,63	1	1						0,64	0,64
	08:00	2,24	1,47	0,78	1	1						0,78	0,79
	09:00	2,47	1,88	0,58	1	1				1		0,80	0,80
	10:00	2,63	1,80	0,83	1	1				1		0,89	0,89
	11:00	2,67	2,10	0,57	1	1				1		0,93	0,93
	12:00	2,69	1,84	0,85	1	1				1		0,94	0,93
	13:00	2,69	2,28	0,41	1	1				1		0,94	0,94
	14:00	2,66	2,11	0,55	1	1				1		0,93	0,93
	15:00	2,47	1,76	0,72	1	1				1		0,79	0,78
	16:00	2,38	1,90	0,48	1	1				1		0,70	0,70
	17:00	2,39	1,80	0,60	1	1				1		0,72	0,71
	18:00	2,67	2,00	0,68	1	1				1		0,93	0,92
	19:00	2,77	2,27	0,50	1	1				1		0,97	0,97
20:00	2,81	1,96	0,85	1	1				1		0,98	0,98	
21:00	2,84	2,06	0,79	1	1				1		1,00	1,00	
22:00	2,63	1,85	0,78	1	1				1		0,91	0,90	
23:00	2,38	1,69	0,69	1	1				1		0,71	0,70	

 Μη διαθεσιμότητα μονάδας λόγω συντήρησης
 Μη διαθεσιμότητα μονάδας λόγω βλάβης



ΗΣ ΠΑΤΜΟΥ			Απολογισμός Λειτουργίας								Τρίτη 20/6/2023			
			Αποδιδόμενη Ισχύς (MW)		1,10	1,10	1,10	1,10	1,10	1,10	1,10			
Η μ ε ρ α	Χρονική στιγμή	Πραγματικό Μέσο Ωριαίο Φορτίο (MW)	Θερμική Παραγωγή (MW)	Αιολική Παραγωγή (MW)	G1	G2	G3	G4	G6	G7	G8	Εντολή περιορισμού των Αιολικών Πάρκων (MW)	Μέγιστη δυνατότητα απορρόφησης Αιολικής Παραγωγής (MW)	
Τρίτη	00:00	2,15	1,49	0,66	1	1						0,71	0,71	
	01:00	1,98	1,44	0,54	1	1						0,70	0,70	
	02:00	1,96	1,31	0,65	1	1						0,68	0,69	
	03:00	1,93	1,49	0,44	1	1						0,67	0,68	
	04:00	1,90	1,50	0,40	1	1						0,67	0,67	
	05:00	1,86	1,42	0,43	1	1						0,65	0,65	
	06:00	1,90	1,37	0,53	1	1						0,66	0,66	
	07:00	2,05	1,76	0,29	1	1						0,66	0,64	
	08:00	2,34	2,03	0,31	1	1						1	0,64	0,65
	09:00	2,57	2,36	0,21	1	1						1	0,86	0,86
	10:00	2,66	2,56	0,09	1	1						1	0,93	0,93
	11:00	2,71	2,32	0,39	1	1						1	0,95	0,95
	12:00	2,76	2,49	0,26	1	1						1	0,96	0,97
	13:00	2,68	2,44	0,24	1	1						1	0,94	0,94
	14:00	2,60	2,27	0,33	1	1						1	0,90	0,90
	15:00	2,45	1,68	0,78	1	1						1	0,79	0,78
	16:00	2,47	1,81	0,66	1	1						1	0,79	0,79
	17:00	2,50	1,78	0,72	1	1						1	0,81	0,80
	18:00	2,72	2,16	0,57	1	1						1	0,95	0,95
	19:00	2,81	2,56	0,24	1	1						1	0,98	0,98
	20:00	2,84	2,55	0,30	1	1						1	0,99	0,99
	21:00	2,89	2,06	0,83	1	1						1	1,01	1,01
	22:00	2,66	1,74	0,91	1	1						1	0,93	0,91
	23:00	2,39	1,67	0,72	1	1				1			0,73	0,71

 Μη διαθεσιμότητα μονάδας λόγω συντήρησης
 Μη διαθεσιμότητα μονάδας λόγω βλάβης



ΗΣ ΠΑΤΜΟΥ			Απολογισμός Λειτουργίας								Τετάρτη 21/6/2023		
			Αποδιδόμενη Ισχύς (MW)		1,10	1,10	1,10	1,10	1,10	1,10	1,10		
Η μ ε ρ α	Χρονική στιγμή	Πραγματικό Μέσο Ωριαίο Φορτίο (MW)	Θερμική Παραγωγή (MW)	Αιολική Παραγωγή (MW)	G1	G2	G3	G4	G6	G7	G8	Εντολή περιορισμού των Αιολικών Πάρκων (MW)	Μέγιστη δυνατότητα απορρόφησης Αιολικής Παραγωγής (MW)
Τετάρτη	00:00	2,18	1,52	0,66		1			1			0,67	0,67
	01:00	2,02	1,67	0,35		1			1			0,71	0,71
	02:00	1,95	1,57	0,37		1			1			0,68	0,68
	03:00	1,91	1,43	0,48		1			1			0,67	0,67
	04:00	1,86	1,26	0,60		1			1			0,65	0,65
	05:00	1,81	1,26	0,55		1			1			0,63	0,63
	06:00	1,86	1,31	0,55		1			1			0,65	0,65
	07:00	2,04	1,40	0,64		1			1			0,71	0,69
	08:00	2,29	1,77	0,52	1	1						0,56	0,56
	09:00	2,49	1,69	0,80	1	1					1	0,80	0,81
	10:00	2,47	1,70	0,78	1	1					1	0,79	0,79
	11:00	2,50	1,74	0,76	1	1					1	0,81	0,81
	12:00	2,57	1,75	0,82	1	1					1	0,86	0,86
	13:00	2,63	1,72	0,90	1	1					1	0,91	0,91
	14:00	2,53	1,73	0,80	1	1					1	0,84	0,84
	15:00	2,38	1,72	0,66	1	1					1	0,70	0,70
	16:00	2,41	1,68	0,74	1	1					1	0,74	0,73
	17:00	2,46	1,72	0,73	1	1					1	0,76	0,77
	18:00	2,70	1,76	0,94	1	1					1	0,95	0,95
	19:00	2,74	1,78	0,96	1	1					1	0,96	0,96
	20:00	2,76	1,80	0,96	1	1					1	0,96	0,97
	21:00	2,86	1,86	1,00	1	1					1	1,00	1,00
	22:00	2,63	1,72	0,91	1	1				1		0,91	0,90
	23:00	2,38	1,67	0,72	1	1				1		0,72	0,70

 Μη διαθεσιμότητα μονάδας λόγω συντήρησης
 Μη διαθεσιμότητα μονάδας λόγω βλάβης



ΗΣ ΠΑΤΜΟΥ			Απολογισμός Λειτουργίας								Πέμπτη 22/6/2023		
			Αποδιδόμενη Ισχύς (MW)		1,10	1,10	1,10	1,10	1,10	1,10	1,10		
Η μ ε ρ α	Χρονική στιγμή	Πραγματικό Μέσο Ωριαίο Φορτίο (MW)	Θερμική Παραγωγή (MW)	Αιολική Παραγωγή (MW)	G1	G2	G3	G4	G6	G7	G8	Εντολή περιορισμού των Αιολικών Πάρκων (MW)	Μέγιστη δυνατότητα απορρόφησης Αιολικής Παραγωγής (MW)
Πέμπτη	00:00	2,15	1,50	0,65	1	1						0,67	0,69
	01:00	2,00	1,31	0,69	1	1						0,70	0,70
	02:00	1,96	1,28	0,68	1	1						0,69	0,68
	03:00	1,90	1,24	0,67	1	1						0,67	0,66
	04:00	1,83	1,19	0,64	1	1						0,64	0,64
	05:00	1,78	1,18	0,59	1	1						0,62	0,62
	06:00	1,83	1,29	0,54	1	1						0,64	0,64
	07:00	2,08	1,36	0,72	1	1						0,72	0,72
	08:00	2,32	1,62	0,70	1	1						0,76	0,77
	09:00	2,53	1,72	0,81	1	1					1	0,85	0,85
	10:00	2,65	2,22	0,44	1	1					1	0,91	0,92
	11:00	2,73	2,37	0,36	1	1					1	0,95	0,95
	12:00	2,71	1,82	0,89	1	1					1	0,95	0,95
	13:00	2,71	1,76	0,95	1	1					1	0,95	0,95
	14:00	2,64	1,72	0,92	1	1					1	0,92	0,92
	15:00	2,54	1,68	0,87	1	1					1	0,87	0,86
	16:00	2,58	1,69	0,89	1	1					1	0,89	0,89
	17:00	2,63	1,73	0,89	1	1					1	0,90	0,90
	18:00	2,87	1,87	1,00	1	1					1	1,00	1,00
	19:00	2,96	1,93	1,03	1	1					1	1,04	1,04
20:00	2,96	1,93	1,03	1	1					1	1,03	1,03	
21:00	3,01	1,97	1,05	1	1					1	1,06	1,06	
22:00	2,78	1,85	0,93	1	1				1		0,93	0,92	
23:00	2,53	1,68	0,84	1	1				1		0,85	0,84	

 Μη διαθεσιμότητα μονάδας λόγω συντήρησης
 Μη διαθεσιμότητα μονάδας λόγω βλάβης



ΗΣ ΠΑΤΜΟΥ			Απολογισμός Λειτουργίας								Παρασκευή 23/6/2023		
			Αποδιδόμενη Ισχύς (MW)		1,10	1,10	1,10	1,10	1,10	1,10	1,10		
Ημέρα	Χρονική στιγμή	Πραγματικό Μέσο Ωριαίο Φορτίο (MW)	Θερμική Παραγωγή (MW)	Αιολική Παραγωγή (MW)	G1	G2	G3	G4	G6	G7	G8	Εντολή περιορισμού των Αιολικών Πάρκων (MW)	Μέγιστη δυνατότητα απορρόφησης Αιολικής Παραγωγής (MW)
Παρασκευή	00:00	2,28	1,67	0,61	1	1			1			0,62	0,60
	01:00	2,14	1,72	0,42	1	1			1			0,47	0,46
	02:00	2,03	1,67	0,37	1	1						0,69	0,71
	03:00	2,00	1,37	0,64	1	1						0,70	0,70
	04:00	1,96	1,28	0,67	1	1						0,68	0,67
	05:00	1,91	1,24	0,67	1	1						0,67	0,67
	06:00	1,94	1,32	0,63	1	1						0,68	0,68
	07:00	2,17	1,84	0,33	1	1						0,75	0,76
	08:00	2,27	2,01	0,26	1	1					1	0,62	0,60
	09:00	2,52	2,18	0,34	1	1					1	0,82	0,83
	10:00	2,61	2,40	0,21	1	1					1	0,91	0,91
	11:00	2,72	2,40	0,32	1	1					1	0,95	0,95
	12:00	2,70	2,04	0,67	1	1					1	0,95	0,94
	13:00	2,72	2,16	0,57	1	1					1	0,95	0,95
	14:00	2,69	2,23	0,46	1	1					1	0,95	0,94
	15:00	2,62	2,07	0,56	1	1					1	0,91	0,91
	16:00	2,55	1,85	0,70	1	1					1	0,86	0,86
	17:00	2,68	1,90	0,79	1	1					1	0,93	0,93
	18:00	2,82	1,89	0,94	1	1					1	0,99	0,99
	19:00	2,97	2,15	0,82	1	1					1	1,03	1,03
	20:00	3,02	2,11	0,91	1	1					1	1,06	1,06
	21:00	3,08	2,02	1,06	1	1					1	1,08	1,08
	22:00	2,95	1,92	1,02	1	1				1		1,03	1,01
	23:00	2,76	1,88	0,88	1	1				1		0,97	0,97

 Μη διαθεσιμότητα μονάδας λόγω συντήρησης
 Μη διαθεσιμότητα μονάδας λόγω βλάβης

ΗΣ ΠΑΤΜΟΥ			Απολογισμός Λειτουργίας								Σάββατο 24/6/2023									
		Αποδιδόμενη Ισχύς (MW)	1,10	1,10	1,10	1,10	1,10	1,10	1,10	1,10	1,10									
Η μ ε ρ α	Χρονική στιγμή	Πραγματικό Μέσο Ωριαίο Φορτίο (MW)	Θερμική Παραγωγή (MW)	Αιολική Παραγωγή (MW)	G1		G2		G3		G4		G6		G7		G8		Εντολή περιορισμού των Αιολικών Πάρκων (MW)	Μέγιστη δυνατότητα απορρόφησης Αιολικής Παραγωγής (MW)
Σάββατο	00:00	2,48	1,83	0,65	1	1								1					0,80	0,80
	01:00	2,34	1,91	0,42	1	1								1					0,67	0,66
	02:00	2,24	1,78	0,46		1								1					0,69	0,69
	03:00	2,17	1,66	0,51		1								1					0,76	0,76
	04:00	2,12	1,79	0,32		1								1					0,74	0,74
	05:00	2,07	1,81	0,26		1								1					0,73	0,73
	06:00	2,05	1,78	0,28		1								1					0,72	0,72
	07:00	2,25	2,07	0,17	1	1								1					0,75	0,74
	08:00	2,46	2,36	0,10	1	1								1					0,76	0,77
	09:00	2,66	2,62	0,05	1	1								1					0,91	0,92
	10:00	2,86	2,78	0,08	1	1								1				1	0,95	0,94
	11:00	2,95	2,91	0,04	1	1								1					1,03	1,03
	12:00	2,98	2,93	0,05	1	1								1					1,05	1,04
	13:00	2,99	2,95	0,04	1	1								1					1,05	1,05
	14:00	2,90	2,84	0,06	1	1								1					1,02	1,02
	15:00	2,80	2,75	0,05	1	1								1					0,98	0,98
	16:00	2,77	2,72	0,05	1	1								1					0,97	0,97
	17:00	2,84	2,80	0,04	1	1								1					0,99	0,99
	18:00	3,09	3,07	0,02	1	1								1					1,08	1,08
	19:00	3,24	3,24	0,00	1	1								1					1,07	1,06
20:00	3,20	3,20	0,00	1	1								1					0,97	0,96	
21:00	3,21	3,14	0,08	1	1								1					0,98	0,97	
22:00	3,05	2,86	0,19	1	1								1					0,97	0,97	
23:00	2,84	2,69	0,15	1	1								1					1,00	1,00	

 Μη διαθεσιμότητα μονάδας λόγω συντήρησης
 Μη διαθεσιμότητα μονάδας λόγω βλάβης

ΗΣ ΠΑΤΜΟΥ		Απολογισμός Λειτουργίας										Κυριακή 25/6/2023		
		Αποδιδόμενη Ισχύς (MW)			1,10	1,10	1,10	1,10	1,10	1,10	1,10	1,10		
Η μ ε ρ α	Χρονική στιγμή	Πραγματικό Μέσο Ωριαίο Φορτίο (MW)	Θερμική Παραγωγή (MW)	Αιολική Παραγωγή (MW)	G1	G2	G3	G4	G6	G7	G8	Εντολή περιορισμού των Αιολικών Πάρκων (MW)	Μέγιστη δυνατότητα απορρόφησης Αιολικής Παραγωγής (MW)	
Κυριακή	00:00	2,60	2,54	0,06	1	1			1			0,90	0,90	
	01:00	2,38	2,36	0,02	1	1			1			0,71	0,70	
	02:00	2,27	2,19	0,09	1	1			1			0,60	0,60	
	03:00	2,19	1,95	0,24	1	1			1			0,58	0,61	
	04:00	2,11	2,04	0,08	1	1						0,74	0,74	
	05:00	2,03	1,94	0,10	1	1						0,71	0,71	
	06:00	2,06	2,02	0,04	1	1						0,72	0,72	
	07:00	2,26	2,22	0,04	1	1						1	0,63	0,60
	08:00	2,43	2,23	0,20	1	1						1	0,75	0,75
	09:00	2,61	2,41	0,20	1	1						1	0,89	0,89
	10:00	2,78	2,58	0,20	1	1						1	0,97	0,97
	11:00	2,89	2,80	0,09	1	1						1	1,01	1,01
	12:00	2,91	2,88	0,04	1	1						1	1,02	1,02
	13:00	2,90	2,84	0,06	1	1						1	1,01	1,02
	14:00	2,83	2,73	0,10	1	1						1	0,99	0,99
	15:00	2,73	2,60	0,12	1	1						1	0,95	0,95
	16:00	2,77	2,70	0,08	1	1						1	0,97	0,97
	17:00	2,85	2,83	0,02	1	1						1	1,00	1,00
	18:00	3,14	3,10	0,04	1	1				1		1	0,94	0,93
	19:00	3,20	3,13	0,08	1	1				1		1	0,96	0,96
20:00	3,24	3,18	0,06	1	1				1		1	0,99	1,00	
21:00	3,31	3,07	0,25	1	1				1		1	1,06	1,07	
22:00	3,21	3,04	0,17	1	1				1		1	1,01	1,02	
23:00	2,98	2,78	0,20	1	1				1			1,05	1,04	



 Μη διαθεσιμότητα μονάδας λόγω συντήρησης
 Μη διαθεσιμότητα μονάδας λόγω βλάβης

ΗΣ ΠΑΤΜΟΥ		Απολογισμός Λειτουργίας										Δευτέρα 26/6/2023		
		Αποδιδόμενη Ισχύς (MW)			1,10	1,10	1,10	1,10	1,10	1,10	1,10	1,10		
Η μ ε ρ α	Χρονική στιγμή	Πραγματικό Μέσο Ωριαίο Φορτίο (MW)	Θερμική Παραγωγή (MW)	Αιολική Παραγωγή (MW)	G1	G2	G3	G4	G6	G7	G8	Εντολή περιορισμού των Αιολικών Πάρκων (MW)	Μέγιστη δυνατότητα απορρόφησης Αιολικής Παραγωγής (MW)	
Δευτέρα	00:00	2,71	2,46	0,25	1	1			1			0,95	0,95	
	01:00	2,47	2,02	0,45	1	1			1			0,80	0,80	
	02:00	2,39	1,71	0,68	1	1			1			0,71	0,71	
	03:00	2,32	1,92	0,41	1	1			1			0,65	0,64	
	04:00	2,23	1,90	0,33	1	1						0,73	0,74	
	05:00	2,15	1,97	0,19	1	1						0,76	0,75	
	06:00	2,17	1,70	0,46	1	1						0,76	0,76	
	07:00	2,42	1,82	0,60	1	1						0,80	0,80	
	08:00	2,57	2,13	0,43	1	1						1	0,87	0,87
	09:00	2,76	2,18	0,58	1	1						1	0,97	0,97
	10:00	2,97	2,34	0,64	1	1						1	1,04	1,04
	11:00	3,05	2,41	0,64	1	1						1	1,07	1,07
	12:00	2,97	2,53	0,44	1	1						1	1,04	1,04
	13:00	2,79	2,28	0,51	1	1						1	1,07	0,97
	14:00	2,91	2,70	0,21	1	1						1	0,32	0,94
	15:00	2,87	2,64	0,23	1	1						1	0,22	0,69
	16:00	2,90	2,09	0,81	1	1						1	1,01	1,02
	17:00	2,95	1,97	0,97	1	1						1	1,03	1,03
	18:00	3,24	2,18	1,07	1	1						1	1,12	1,13
	19:00	3,35	2,34	1,01	1	1						1	1,17	1,17
	20:00	3,30	2,21	1,09	1	1						1	1,15	1,15
	21:00	3,42	2,31	1,11	1	1						1	1,18	1,18
	22:00	3,25	2,17	1,08	1	1				1			1,13	1,13
	23:00	3,00	1,96	1,04	1	1				1			1,05	1,05



Παρατηρήσεις: Σημειώνεται ότι κατά το διάστημα 14:00-15:30 το ΑΠ βρισκόταν σε απώλεια επικοινωνίας.

	Μη διαθεσιμότητα μονάδας λόγω συντήρησης
	Μη διαθεσιμότητα μονάδας λόγω βλάβης



ΗΣ ΠΑΤΜΟΥ		Απολογισμός Λειτουργίας										Τρίτη 27/6/2023		
		Αποδιδόμενη Ισχύς (MW)			1,10	1,10	1,10	1,10	1,10	1,10	1,10	1,10		
Ημέρα	Χρονική στιγμή	Πραγματικό Μέσο Ωριαίο Φορτίο (MW)	Θερμική Παραγωγή (MW)	Αιολική Παραγωγή (MW)	G1	G2	G3	G4	G6	G7	G8	Εντολή περιορισμού των Αιολικών Πάρκων (MW)	Μέγιστη δυνατότητα απορρόφησης Αιολικής Παραγωγής (MW)	
Τρίτη	00:00	2,69	1,75	0,94	1	1			1			0,94	0,94	
	01:00	2,51	1,69	0,82	1	1			1			0,83	0,82	
	02:00	2,40	1,60	0,80	1				1			0,80	0,81	
	03:00	2,30	1,49	0,80	1				1			0,80	0,80	
	04:00	2,25	1,57	0,68	1				1			0,79	0,79	
	05:00	2,15	1,53	0,62	1				1			0,75	0,75	
	06:00	2,18	1,49	0,69	1				1			0,76	0,76	
	07:00	2,38	1,56	0,82	1				1			0,83	0,83	
	08:00	2,62	1,84	0,78	1				1		1	0,90	0,90	
	09:00	2,75	1,81	0,94	1				1		1	0,96	0,95	
	10:00	2,95	1,94	1,01	1				1		1	1,03	1,01	
	11:00	3,02	2,09	0,92	1				1		1	1,04	1,03	
	12:00	3,04	2,24	0,81	1	1					1	1,06	1,06	
	13:00	3,04	2,07	0,97	1	1					1	1,06	1,06	
	14:00	3,03	2,03	1,00	1	1					1	1,06	1,06	
	15:00	2,92	1,94	0,98	1	1					1	1,02	1,01	
	16:00	2,81	1,84	0,98	1	1					1	0,99	0,99	
	17:00	2,87	1,88	1,00	1	1					1	1,00	1,00	
	18:00	3,19	2,11	1,08	1	1					1	1,11	1,12	
	19:00	3,31	2,38	0,94	1	1					1	1,12	1,11	
	20:00	3,25	2,25	1,01	1	1					1	1,01	1,01	
	21:00	3,35	2,28	1,07	1	1				1		1,11	1,10	
	22:00	3,12	2,11	1,02	1	1				1		1,03	1,04	
	23:00	2,93	1,96	0,98	1	1				1		1,03	1,03	

 Μη διαθεσιμότητα μονάδας λόγω συντήρησης
 Μη διαθεσιμότητα μονάδας λόγω βλάβης



ΗΣ ΠΑΤΜΟΥ			Απολογισμός Λειτουργίας								Τετάρτη 28/6/2023		
			Αποδιδόμενη Ισχύς (MW)		1,10	1,10	1,10	1,10	1,10	1,10	1,10		
Η μ ε ρ α	Χρονική στιγμή	Πραγματικό Μέσο Ωριαίο Φορτίο (MW)	Θερμική Παραγωγή (MW)	Αιολική Παραγωγή (MW)	G1	G2	G3	G4	G6	G7	G8	Εντολή περιορισμού των Αιολικών Πάρκων (MW)	Μέγιστη δυνατότητα απορρόφησης Αιολικής Παραγωγής (MW)
Τετάρτη	00:00	2,64	1,75	0,89	1	1			1			0,92	0,92
	01:00	2,44	1,69	0,75	1	1						0,76	0,76
	02:00	2,29	1,58	0,70	1	1						0,71	0,72
	03:00	2,22	1,46	0,76	1	1						0,78	0,78
	04:00	2,14	1,43	0,71	1	1						0,75	0,75
	05:00	2,09	1,61	0,48	1	1						0,73	0,73
	06:00	2,13	1,39	0,74	1	1						0,74	0,75
	07:00	2,36	1,70	0,66	1	1						0,81	0,81
	08:00	2,68	1,85	0,83	1	1						0,90	0,91
	09:00	2,97	1,95	1,02	1	1					1	1,02	1,04
	10:00	3,14	2,21	0,93	1	1					1	1,09	1,10
	11:00	3,21	2,53	0,68	1	1					1	1,13	1,13
	12:00	2,98	2,58	0,41	1	1					1	1,04	1,04
	13:00	3,18	2,86	0,32	1	1					1	1,10	1,10
	14:00	3,19	3,09	0,10	1	1				1	1	0,97	0,95
	15:00	2,91	2,82	0,10	1	1				1	1	0,71	0,69
	16:00	2,92	2,83	0,09	1	1				1	1	0,67	0,68
	17:00	2,95	2,86	0,09	1	1				1	1	0,70	0,70
	18:00	3,26	3,09	0,17	1	1				1	1	1,01	1,02
	19:00	3,24	3,00	0,24	1	1				1	1	1,00	1,00
	20:00	3,10	2,85	0,25	1	1				1	1	0,85	0,86
	21:00	3,36	2,92	0,44	1	1				1	1	1,11	1,12
	22:00	3,20	2,79	0,41	1	1				1		1,08	1,09
	23:00	3,00	2,83	0,17	1	1				1		1,05	1,05

 Μη διαθεσιμότητα μονάδας λόγω συντήρησης
 Μη διαθεσιμότητα μονάδας λόγω βλάβης

ΗΣ ΠΑΤΜΟΥ		Απολογισμός Λειτουργίας										Πέμπτη 29/6/2023		
		Αποδιδόμενη Ισχύς (MW)			1,10	1,10	1,10	1,10	1,10	1,10	1,10	1,10		
Η μ ε ρ α	Χρονική στιγμή	Πραγματικό Μέσο Ωριαίο Φορτίο (MW)	Θερμική Παραγωγή (MW)	Αιολική Παραγωγή (MW)	G1	G2	G3	G4	G6	G7	G8	Εντολή περιορισμού των Αιολικών Πάρκων (MW)	Μέγιστη δυνατότητα απορρόφησης Αιολικής Παραγωγής (MW)	
Πέμπτη	00:00	2,71	2,50	0,22	1	1			1			0,95	0,95	
	01:00	2,47	2,16	0,32	1	1			1			0,80	0,80	
	02:00	2,41	2,28	0,13	1	1			1			0,73	0,73	
	03:00	2,34	2,28	0,06	1	1			1			0,66	0,66	
	04:00	2,26	2,16	0,11	1	1			1			0,59	0,59	
	05:00	2,22	2,13	0,08	1	1			1			0,54	0,54	
	06:00	2,24	2,23	0,01	1	1			1			0,56	0,56	
	07:00	2,51	2,51	0,00	1	1			1			0,81	0,82	
	08:00	2,74	2,74	0,00	1	1						1	0,93	0,91
	09:00	2,87	2,87	0,00	1	1						1	0,87	1,00
	10:00	3,10	3,09	0,00	1	1						1	1,01	1,00
	11:00	3,30	3,27	0,03	1	1					1	1	1,05	1,06
	12:00	3,33	3,31	0,02	1	1					1	1	1,11	1,10
	13:00	3,30	3,26	0,04	1	1					1	1	1,06	1,06
	14:00	3,20	3,14	0,06	1	1					1	1	0,97	0,96
	15:00	3,05	3,01	0,04	1	1					1	1	0,81	0,81
	16:00	3,07	3,04	0,03	1	1					1	1	0,82	0,82
	17:00	3,16	3,14	0,02	1	1					1	1	0,92	0,92
	18:00	3,32	3,14	0,18	1	1					1	1	1,07	1,07
	19:00	3,44	3,05	0,38	1	1					1	1	1,16	1,16
20:00	3,37	2,88	0,49	1	1					1	1	1,12	1,12	
21:00	3,45	3,07	0,38	1	1					1	1	1,18	1,18	
22:00	3,28	2,36	0,92	1	1					1		1,12	1,13	
23:00	3,08	2,02	1,06	1	1					1		1,08	1,08	

 Μη διαθεσιμότητα μονάδας λόγω συντήρησης
 Μη διαθεσιμότητα μονάδας λόγω βλάβης

ΗΣ ΠΑΤΜΟΥ			Απολογισμός Λειτουργίας								Παρασκευή 30/6/2023		
			Αποδιδόμενη Ισχύς (MW)		1,10	1,10	1,10	1,10	1,10	1,10	1,10		
Η μ ε ρ α	Χρονική στιγμή	Πραγματικό Μέσο Ωριαίο Φορτίο (MW)	Θερμική Παραγωγή (MW)	Αιολική Παραγωγή (MW)	G1	G2	G3	G4	G6	G7	G8	Εντολή περιορισμού των Αιολικών Πάρκων (MW)	Μέγιστη δυνατότητα απορρόφησης Αιολικής Παραγωγής (MW)
Παρασκευή	00:00	2,81	2,12	0,70	1	1				1		0,99	0,99
	01:00	2,60	2,06	0,53	1	1				1		0,90	0,90
	02:00	2,45	1,68	0,77	1	1				1		0,78	0,78
	03:00	2,38	1,74	0,64	1	1				1		0,69	0,69
	04:00	2,29	1,73	0,56	1					1		0,68	0,70
	05:00	2,24	1,55	0,69	1					1		0,78	0,78
	06:00	2,26	1,52	0,74	1					1		0,79	0,79
	07:00	2,47	2,01	0,47	1					1		0,86	0,86
	08:00	2,68	2,23	0,45	1					1	1	0,93	0,94
	09:00	2,83	2,31	0,52	1					1	1	0,99	0,99
	10:00	2,93	2,23	0,70	1					1	1	1,03	1,02
	11:00	3,01	2,38	0,63	1					1	1	1,05	1,05
	12:00	3,03	2,15	0,88	1					1	1	1,06	1,06
	13:00	3,07	2,38	0,69	1					1	1	1,07	1,07
	14:00	3,02	2,33	0,70	1					1	1	1,05	1,06
	15:00	2,91	1,97	0,94	1					1	1	1,01	1,00
	16:00	2,94	2,00	0,94	1					1	1	1,00	1,02
	17:00	3,00	1,98	1,02	1					1	1	1,05	1,05
	18:00	3,14	2,20	0,93	1					1	1	1,10	1,10
	19:00	3,17	2,25	0,92	1					1	1	1,11	1,11
20:00	3,21	2,42	0,79	1					1	1	1,05	1,05	
21:00	3,34	2,31	1,03	1	1				1	1	1,10	1,10	
22:00	3,12	2,09	1,03	1	1				1		1,07	1,06	
23:00	2,87	2,21	0,66	1	1				1		1,01	1,01	

 Μη διαθεσιμότητα μονάδας λόγω συντήρησης
 Μη διαθεσιμότητα μονάδας λόγω βλάβης