

ΗΣ ΙΚΑΡΙΑΣ		Απολογισμός Λειτουργίας									Πέμπτη 1/6/2023					
		Αποδιδόμενη Ισχύς (MW)				2,40	2,52	2,00	0,70	0,70	1,10	1,10	2,70	1,10		
Ημέρα	Χρονική στιγμή	Πραγματικό Μέσο Ωριαίο Φορτίο (MW)	Θερμική Παραγωγή (MW)	Αιολική Παραγωγή (MW)	Παραγωγή ΥΒΣ (MW)	G1	G2	G3	G4	G5	G6	G7	G8	HZ	Εντολή περιορισμού των Αιολικών Πάρκων (MW)	Μέγιστη δυνατότητα απορρόφησης Αιολικής Παραγωγής (MW)
Πέμπτη	00:00	2,51	2,50	0,01	0,01	1		1							0,58	0,57
	01:00	2,23	2,20	0,02	0,00	1		1							0,36	0,35
	02:00	2,13	2,10	0,03	0,00	1									0,50	0,53
	03:00	2,00	1,98	0,02	0,00	1									0,60	0,60
	04:00	1,97	1,95	0,02	0,00	1									0,60	0,60
	05:00	2,01	2,00	0,00	0,00	1									0,60	0,60
	06:00	2,10	2,09	0,00	0,01	1									0,60	0,60
	07:00	2,34	2,34	0,00	0,00	1					1				0,60	0,60
	08:00	2,54	2,52	0,00	0,01	1					1				0,60	0,60
	09:00	2,70	2,69	0,00	0,01	1					1				0,60	0,60
	10:00	2,83	2,82	0,01	0,00	1					1	1			0,60	0,60
	11:00	2,86	2,83	0,03	0,00	1						1			0,60	0,60
	12:00	2,88	2,84	0,03	0,00	1						1			0,60	0,60
	13:00	2,89	2,88	0,01	0,00	1						1			0,60	0,60
	14:00	2,83	2,82	0,00	0,00	1						1			0,60	0,60
	15:00	2,69	2,68	0,00	0,00	1						1			0,60	0,60
	16:00	2,63	2,62	0,00	0,00	1						1			0,60	0,60
	17:00	2,72	2,71	0,00	0,00	1						1			0,60	0,60
	18:00	2,79	2,77	0,00	0,02	1						1			0,60	0,60
	19:00	2,95	2,93	0,00	0,03	1			1						0,60	0,60
	20:00	3,23	3,21	0,00	0,02	1			1						0,60	0,60
	21:00	3,45	3,44	0,00	0,00	1			1						0,60	0,60
	22:00	3,16	3,16	0,00	0,00	1			1						0,60	0,60
	23:00	2,80	2,80	0,00	0,00	1			1						0,60	0,60

Παρατηρήσεις

Το Α/Π Περδίκι είναι εκτός λειτουργίας λόγω βλάβης

	Μη διαθεσιμότητα μονάδας λόγω συντήρησης
	Μη διαθεσιμότητα μονάδας λόγω βλάβης

ΗΣ ΙΚΑΡΙΑΣ		Απολογισμός Λειτουργίας									Παρασκευή 2/6/2023					
		Αποδιδόμενη Ισχύς (MW)				2,40	2,52	2,00	0,70	0,70	1,10	1,10	2,70	1,10		
Περίοδος	Χρονική στιγμή	Πραγματικό Μέσο Ωριαίο Φορτίο (MW)	Θερμική Παραγωγή (MW)	Αιολική Παραγωγή (MW)	Παραγωγή ΥΒΣ (MW)										Εντολή περιορισμού των Αιολικών Πάρκων (MW)	Μέγιστη δυνατότητα απορρόφησης Αιολικής Παραγωγής (MW)
						G1	G2	G3	G4	G5	G6	G7	G8	HZ		
Παρασκευή	00:00	2,51	2,49	0,00	0,01	1		1							0,59	0,59
	01:00	2,31	2,29	0,00	0,03	1				1					0,60	0,60
	02:00	2,09	2,07	0,00	0,02	1				1					0,60	0,60
	03:00	2,01	1,99	0,00	0,02	1				1					0,60	0,60
	04:00	2,00	1,98	0,00	0,02	1									0,60	0,60
	05:00	2,01	2,00	0,00	0,01	1									0,59	0,60
	06:00	2,08	2,07	0,00	0,01	1									0,60	0,59
	07:00	2,38	2,36	0,00	0,02	1				1					0,60	0,60
	08:00	2,69	2,68	0,00	0,01	1				1					0,60	0,60
	09:00	2,83	2,78	0,04	0,01	1				1	1				0,60	0,60
	10:00	2,94	2,89	0,04	0,01	1				1	1				0,60	0,60
	11:00	3,14	3,08	0,04	0,01	1				1	1				0,60	0,60
	12:00	3,37	3,15	0,20	0,01	1				1	1				0,60	0,60
	13:00	3,37	3,34	0,01	0,01	1				1	1				0,60	0,60
	14:00	3,30	3,28	0,00	0,03	1				1	1				0,60	0,60
	15:00	3,26	3,23	0,00	0,03	1			1						0,60	0,60
	16:00	3,17	3,12	0,03	0,02	1			1						0,60	0,60
	17:00	3,21	3,06	0,14	0,01	1			1						0,60	0,60
	18:00	3,30	3,13	0,17	0,00	1			1						0,60	0,60
	19:00	3,41	3,21	0,20	0,01	1			1						0,60	0,60
	20:00	3,57	3,37	0,20	0,00	1			1						0,60	0,60
	21:00	3,57	3,38	0,19	0,01	1			1						0,60	0,60
	22:00	3,27	3,16	0,08	0,03	1			1						0,60	0,60
	23:00	3,06	2,81	0,23	0,02	1			1						0,60	0,60

Παρατηρήσεις

Το Α/Π Περίοδος είναι εκτός λειτουργίας λόγω βλάβης

	Μη διαθεσιμότητα μονάδας λόγω συντήρησης
	Μη διαθεσιμότητα μονάδας λόγω βλάβης

ΗΣ ΙΚΑΡΙΑΣ		Απολογισμός Λειτουργίας									Σάββατο 3/6/2023					
		Αποδιδόμενη Ισχύς (MW)				2,40	2,52	2,00	0,70	0,70	1,10	1,10	2,70	1,10		
Περίοδος	Χρονική στιγμή	Πραγματικό Μέσο Ωριαίο Φορτίο (MW)	Θερμική Παραγωγή (MW)	Αιολική Παραγωγή (MW)	Παραγωγή ΥΒΣ (MW)	G1	G2	G3	G4	G5	G6	G7	G8	HZ	Εντολή περιορισμού των Αιολικών Πάρκων (MW)	Μέγιστη δυνατότητα απορρόφησης Αιολικής Παραγωγής (MW)
Σάββατο	00:00	2,71	2,24	0,47	0,00	1				1					0,60	0,59
	01:00	2,38	1,95	0,42	0,00	1				1					0,60	0,60
	02:00	2,19	1,78	0,40	0,00	1									0,60	0,60
	03:00	2,10	1,57	0,53	0,00	1									0,60	0,60
	04:00	2,06	1,64	0,41	0,02	1									0,60	0,60
	05:00	2,09	1,68	0,41	0,01	1									0,60	0,60
	06:00	2,18	1,72	0,44	0,01	1									0,60	0,60
	07:00	2,36	1,79	0,56	0,01	1									0,60	0,60
	08:00	2,70	2,17	0,53	0,01	1					1				0,60	0,60
	09:00	2,99	2,50	0,49	0,01	1					1				0,60	0,60
	10:00	3,11	2,71	0,38	0,01	1					1	1			0,60	0,60
	11:00	3,25	2,81	0,43	0,01	1					1	1			0,60	0,60
	12:00	3,23	2,85	0,38	0,01	1					1	1			0,60	0,60
	13:00	3,31	2,94	0,36	0,01	1					1	1			0,60	0,60
	14:00	3,12	2,64	0,47	0,01	1						1			0,60	0,60
	15:00	2,88	2,34	0,52	0,01	1						1			0,60	0,60
	16:00	2,70	2,17	0,51	0,02	1					1				0,60	0,60
	17:00	2,74	2,20	0,52	0,02	1					1				0,60	0,60
	18:00	2,98	2,44	0,54	0,01	1					1				0,60	0,60
	19:00	3,05	2,50	0,54	0,01	1					1				0,60	0,60
	20:00	3,18	2,64	0,53	0,01	1						1			0,60	0,60
	21:00	3,45	2,92	0,51	0,02	1						1			0,60	0,60
	22:00	3,18	2,81	0,37	0,01	1						1			0,60	0,60
	23:00	2,89	2,64	0,23	0,02	1						1			0,60	0,60

Παρατηρήσεις

Το Α/Π Περίοδος είναι εκτός λειτουργίας λόγω βλάβης

	Μη διαθεσιμότητα μονάδας λόγω συντήρησης
	Μη διαθεσιμότητα μονάδας λόγω βλάβης

ΗΣ ΙΚΑΡΙΑΣ		Απολογισμός Λειτουργίας									Κυριακή 4/6/2023						
Ημερα	Χρονική στιγμή	Πραγματικό Μέσο Ωριαίο Φορτίο (MW)	Θερμική Παραγωγή (MW)	Αιολική Παραγωγή (MW)	Παραγωγή ΥΒΣ (MW)	Αποδιδόμενη Ισχύς (MW)									Εντολή περιορισμού των Αιολικών Πάρκων (MW)	Μέγιστη δυνατότητα απορρόφησης Αιολικής Παραγωγής (MW)	
						G1	G2	G3	G4	G5	G6	G7	G8	HZ			
Κυριακή	00:00	2,56	2,34	0,22	0,01	1						1				0,60	0,60
	01:00	2,29	2,18	0,10	0,01	1						1				0,60	0,60
	02:00	2,13	2,03	0,09	0,01	1										0,60	0,60
	03:00	2,07	1,96	0,10	0,00	1										0,60	0,60
	04:00	2,04	1,89	0,15	0,00	1										0,60	0,60
	05:00	2,03	1,88	0,15	0,00	1										0,60	0,60
	06:00	2,05	1,90	0,15	0,00	1										0,60	0,60
	07:00	2,23	2,07	0,16	0,00	1										0,60	0,60
	08:00	2,43	2,31	0,12	0,00	1					1					0,60	0,60
	09:00	2,69	2,56	0,12	0,01	1					1					0,60	0,60
	10:00	2,87	2,54	0,32	0,01	1					1					0,60	0,60
	11:00	2,94	2,56	0,37	0,02	1					1					0,60	0,60
	12:00	3,03	2,64	0,37	0,02	1					1					0,60	0,60
	13:00	3,05	2,62	0,41	0,02	1					1					0,60	0,60
	14:00	2,90	2,39	0,50	0,01	1					1					0,60	0,60
	15:00	2,63	2,05	0,57	0,01	1					1					0,60	0,60
	16:00	2,52	1,95	0,56	0,01	1					1					0,60	0,60
	17:00	2,56	2,11	0,45	0,01	1						1				0,60	0,60
	18:00	2,68	2,14	0,53	0,01	1						1				0,60	0,60
	19:00	2,80	2,33	0,46	0,01	1						1				0,60	0,60
	20:00	3,02	2,58	0,42	0,02	1						1				0,60	0,60
	21:00	3,23	2,74	0,48	0,02	1						1				0,60	0,60
	22:00	3,05	2,52	0,51	0,01	1						1				0,60	0,60
	23:00	2,70	2,19	0,49	0,01	1						1				0,60	0,60

Παρατηρήσεις

Το Α/Π Περδίκι είναι εκτός λειτουργίας λόγω βλάβης

	Μη διαθεσιμότητα μονάδας λόγω συντήρησης
	Μη διαθεσιμότητα μονάδας λόγω βλάβης

ΗΣ ΙΚΑΡΙΑΣ		Απολογισμός Λειτουργίας									Δευτέρα 5/6/2023					
		Αποδιδόμενη Ισχύς (MW)				2,40	2,52	2,00	0,70	0,70	1,10	1,10	2,70	1,10		
Η μ ε ρ α	Χρονική στιγμή	Πραγματικό Μέσο Ωριαίο Φορτίο (MW)	Θερμική Παραγωγή (MW)	Αιολική Παραγωγή (MW)	Παραγωγή ΥΒΣ (MW)	G1	G2	G3	G4	G5	G6	G7	G8	HZ	Εντολή περιορισμού των Αιολικών Πάρκων (MW)	Μέγιστη δυνατότητα απορρόφησης Αιολικής Παραγωγής (MW)
Δευτέρα	00:00	2,43	2,01	0,41	0,02	1					1				0,60	0,60
	01:00	2,27	1,80	0,45	0,01	1									0,60	0,60
	02:00	2,11	1,52	0,57	0,02	1									0,60	0,60
	03:00	2,06	1,57	0,48	0,01	1									0,60	0,60
	04:00	2,00	1,71	0,27	0,02	1									0,33	0,28
	05:00	2,00	1,69	0,29	0,02	1									0,59	0,60
	06:00	2,07	1,78	0,27	0,02	1									0,60	0,60
	07:00	2,24	2,04	0,18	0,02	1									0,60	0,60
	08:00	2,44	2,16	0,26	0,01	1					1				0,60	0,60
	09:00	2,70	2,39	0,30	0,01	1					1				0,60	0,60
	10:00	2,83	2,51	0,31	0,02	1					1				0,60	0,60
	11:00	2,93	2,60	0,31	0,02	1					1				0,60	0,60
	12:00	2,95	2,53	0,41	0,02	1					1				0,60	0,60
	13:00	2,98	2,71	0,26	0,02	1					1				0,60	0,60
	14:00	3,03	2,62	0,39	0,01	1						1			0,60	0,60
	15:00	2,79	2,39	0,39	0,02	1						1			0,60	0,60
	16:00	2,70	2,26	0,42	0,02	1						1			0,60	0,60
	17:00	2,65	2,20	0,43	0,02	1						1			0,60	0,60
	18:00	2,78	2,34	0,42	0,02	1						1			0,60	0,60
	19:00	2,90	2,48	0,42	0,01	1						1			0,60	0,60
	20:00	3,24	2,91	0,31	0,01	1					1	1			0,60	0,60
	21:00	3,39	2,97	0,41	0,01	1					1	1			0,60	0,60
	22:00	3,10	2,67	0,42	0,01	1						1			0,60	0,60
	23:00	2,76	2,38	0,37	0,01	1						1			0,60	0,60

Παρατηρήσεις

Το Α/Π Περίκι είναι εκτός λειτουργίας λόγω βλάβης

	Μη διαθεσιμότητα μονάδας λόγω συντήρησης
	Μη διαθεσιμότητα μονάδας λόγω βλάβης

ΗΣ ΙΚΑΡΙΑΣ		Απολογισμός Λειτουργίας									Τρίτη 6/6/2023					
		Αποδιδόμενη Ισχύς (MW)				2,40	2,52	2,00	0,70	0,70	1,10	1,10	2,70	1,10		
Ημέρα	Χρονική στιγμή	Πραγματικό Μέσο Ωριαίο Φορτίο (MW)	Θερμική Παραγωγή (MW)	Αιολική Παραγωγή (MW)	Παραγωγή ΥΒΣ (MW)	G1	G2	G3	G4	G5	G6	G7	G8	HZ	Εντολή περιορισμού των Αιολικών Πάρκων (MW)	Μέγιστη δυνατότητα απορρόφησης Αιολικής Παραγωγής (MW)
Τρίτη	00:00	2,43	2,18	0,24	0,01	1					1				0,60	0,60
	01:00	2,25	1,99	0,25	0,01	1					1				0,60	0,60
	02:00	2,07	1,82	0,24	0,01	1									0,60	0,60
	03:00	2,03	1,83	0,19	0,01	1									0,60	0,60
	04:00	1,96	1,83	0,12	0,00	1									0,60	0,60
	05:00	1,99	1,87	0,11	0,01	1									0,60	0,60
	06:00	2,09	1,98	0,09	0,02	1									0,60	0,60
	07:00	2,35	2,26	0,08	0,02	1			1						0,60	0,60
	08:00	2,59	2,57	0,02	0,00	1			1						0,60	0,60
	09:00	2,85	2,81	0,04	0,00	1						1			0,60	0,60
	10:00	2,94	2,77	0,17	0,00	1						1			0,60	0,60
	11:00	2,95	2,79	0,16	0,00	1						1			0,60	0,60
	12:00	2,95	2,75	0,19	0,00	1						1			0,60	0,60
	13:00	3,05	2,80	0,25	0,00	1						1			0,60	0,60
	14:00	3,00	2,85	0,15	0,00	1						1			0,60	0,60
	15:00	2,78	2,69	0,09	0,00	1						1			0,60	0,60
	16:00	2,64	2,56	0,07	0,00	1						1			0,60	0,60
	17:00	2,72	2,59	0,12	0,01	1						1			0,60	0,60
	18:00	2,90	2,66	0,23	0,01	1						1			0,60	0,60
	19:00	3,02	2,67	0,32	0,02	1						1			0,60	0,60
	20:00	3,25	3,00	0,22	0,03	1			1						0,60	0,60
	21:00	3,56	3,34	0,20	0,01	1			1						0,60	0,60
	22:00	3,32	3,12	0,20	0,00	1			1						0,60	0,60
	23:00	2,87	2,72	0,15	0,00	1			1						0,60	0,60

Παρατηρήσεις



Το Α/Π Περδίκι είναι εκτός λειτουργίας λόγω βλάβης

	Μη διαθεσιμότητα μονάδας λόγω συντήρησης
	Μη διαθεσιμότητα μονάδας λόγω βλάβης

ΗΣ ΙΚΑΡΙΑΣ		Απολογισμός Λειτουργίας									Τετάρτη 7/6/2023					
		Αποδιδόμενη Ισχύς (MW)				2,40	2,52	2,00	0,70	0,70	1,10	1,10	2,70	1,10		
Ημέρα	Χρονική στιγμή	Πραγματικό Μέσο Ωριαίο Φορτίο (MW)	Θερμική Παραγωγή (MW)	Αιολική Παραγωγή (MW)	Παραγωγή ΥΒΣ (MW)	G1	G2	G3	G4	G5	G6	G7	G8	HZ	Εντολή περιορισμού των Αιολικών Πάρκων (MW)	Μέγιστη δυνατότητα απορρόφησης Αιολικής Παραγωγής (MW)
Τετάρτη	00:00	2,53	2,40	0,12	0,00	1				1					0,60	0,60
	01:00	2,25	2,12	0,12	0,01	1				1					0,60	0,60
	02:00	2,10	1,99	0,08	0,02	1									0,60	0,60
	03:00	2,07	2,01	0,04	0,02	1									0,60	0,60
	04:00	2,03	2,00	0,01	0,02	1									0,60	0,60
	05:00	2,04	2,01	0,00	0,02	1									0,60	0,60
	06:00	2,14	2,12	0,01	0,01	1									0,60	0,60
	07:00	2,38	2,36	0,02	0,01	1					1				0,60	0,60
	08:00	2,66	2,60	0,07	0,00	1					1				0,60	0,60
	09:00	2,82	2,69	0,13	0,00	1						1			0,60	0,60
	10:00	2,83	2,67	0,16	0,00	1						1			0,60	0,60
	11:00	2,94	2,80	0,13	0,01	1						1			0,60	0,60
	12:00	2,97	2,87	0,09	0,01	1						1			0,60	0,60
	13:00	3,04	2,95	0,08	0,00	1						1			0,60	0,60
	14:00	3,04	2,94	0,09	0,00	1						1			0,60	0,60
	15:00	2,98	2,87	0,11	0,00	1						1			0,60	0,60
	16:00	2,87	2,78	0,07	0,01	1						1			0,60	0,60
	17:00	2,80	2,71	0,06	0,03	1						1			0,60	0,60
	18:00	2,87	2,67	0,17	0,02	1						1			0,76	0,77
	19:00	2,99	2,69	0,28	0,02	1						1			0,99	0,99
	20:00	3,29	3,01	0,26	0,03	1			1						0,99	0,99
	21:00	3,59	3,28	0,28	0,03	1			1						0,99	0,99
	22:00	3,27	2,84	0,41	0,02	1			1						0,98	0,98
	23:00	2,86	2,57	0,28	0,01	1			1						0,93	0,93

Παρατηρήσεις

Αποκαταστάθηκε η βλάβη στο Α/Π Περόδι από τις 18:00

-  Μη διαθεσιμότητα μονάδας λόγω συντήρησης
-  Μη διαθεσιμότητα μονάδας λόγω βλάβης



ΗΣ ΙΚΑΡΙΑΣ		Απολογισμός Λειτουργίας									Πέμπτη 8/6/2023					
		Αποδιδόμενη Ισχύς (MW)				2,40	2,52	2,00	0,70	0,70	1,10	1,10	2,70	1,10		
Η μ ε ρ α	Χρονική στιγμή	Πραγματικό Μέσο Ωριαίο Φορτίο (MW)	Θερμική Παραγωγή (MW)	Αιολική Παραγωγή (MW)	Παραγωγή ΥΒΣ (MW)	G1	G2	G3	G4	G5	G6	G7	G8	HZ	Εντολή περιορισμού των Αιολικών Πάρκων (MW)	Μέγιστη δυνατότητα απορρόφησης Αιολικής Παραγωγής (MW)
Πέμπτη	00:00	2,60	2,32	0,28	0,00	1		1							0,63	0,76
	01:00	2,33	2,16	0,17	0,00	1		1							0,37	0,63
	02:00	2,15	2,00	0,15	0,00	1									0,76	0,75
	03:00	2,05	1,88	0,16	0,01	1									0,71	0,71
	04:00	2,05	1,81	0,23	0,01	1									0,72	0,72
	05:00	2,06	1,84	0,22	0,00	1									0,72	0,72
	06:00	2,16	2,02	0,14	0,00	1									0,76	0,75
	07:00	2,38	2,23	0,15	0,01	1						1			0,83	0,83
	08:00	2,63	2,47	0,13	0,02	1						1			0,89	0,90
	09:00	2,90	2,86	0,01	0,02	1						1			0,98	0,98
	10:00	3,10	3,03	0,06	0,02	1					1	1			0,98	0,98
	11:00	3,19	3,08	0,10	0,01	1					1	1			0,99	0,99
	12:00	3,27	2,98	0,16	0,13	1					1	1			0,99	0,99
	13:00	3,37	3,19	0,16	0,02	1					1	1			0,99	0,99
	14:00	3,24	3,08	0,14	0,02	1					1	1			0,98	0,98
	15:00	3,18	2,93	0,24	0,02	1			1						0,98	0,98
	16:00	3,03	2,76	0,27	0,01	1			1						0,99	0,99
	17:00	2,99	2,52	0,47	0,00	1			1						0,98	0,97
	18:00	3,10	2,58	0,52	0,00	1			1						0,98	0,98
	19:00	3,26	3,01	0,25	0,00	1			1						0,99	0,99
	20:00	3,52	3,49	0,02	0,01	1			1						0,99	0,99
	21:00	3,70	3,61	0,07	0,02	1			1						0,99	0,99
	22:00	3,38	3,26	0,10	0,02	1			1						0,99	0,99
	23:00	2,96	2,90	0,03	0,03	1			1						0,97	0,97

Παρατηρήσεις



Τις ώρες 00:00-02:00 πραγματοποιήθηκε πλήση των μονάδων G1 και G3

	Μη διαθεσιμότητα μονάδας λόγω συντήρησης
	Μη διαθεσιμότητα μονάδας λόγω βλάβης



ΗΣ ΙΚΑΡΙΑΣ		Απολογισμός Λειτουργίας									Παρασκευή 9/6/2023					
		Αποδιδόμενη Ισχύς (MW)				2,40	2,52	2,00	0,70	0,70	1,10	1,10	2,70	1,10		
Περίοδος	Χρονική στιγμή	Πραγματικό Μέσο Ωριαίο Φορτίο (MW)	Θερμική Παραγωγή (MW)	Αιολική Παραγωγή (MW)	Παραγωγή ΥΒΣ (MW)	G1	G2	G3	G4	G5	G6	G7	G8	HZ	Εντολή περιορισμού των Αιολικών Πάρκων (MW)	Μέγιστη δυνατότητα απορρόφησης Αιολικής Παραγωγής (MW)
Παρασκευή	00:00	2,61	2,54	0,03	0,03	1					1				0,85	0,83
	01:00	2,28	2,20	0,06	0,02	1					1				0,77	0,77
	02:00	2,15	2,08	0,05	0,02	1				1					0,74	0,74
	03:00	2,06	2,04	0,00	0,03	1				1					0,65	0,65
	04:00	2,04	2,02	0,00	0,02	1				1					0,62	0,62
	05:00	2,06	1,70	0,34	0,01	1									0,70	0,70
	06:00	2,19	1,67	0,51	0,01	1									0,76	0,76
	07:00	2,43	1,85	0,57	0,00	1									0,84	0,85
	08:00	2,70	2,33	0,36	0,00	1				1					0,92	0,93
	09:00	2,79	2,78	0,02	0,00	1				1	1				0,93	0,93
	10:00	3,00	3,00	0,00	0,00	1				1	1				0,98	0,98
	11:00	3,00	3,00	0,00	0,00	1				1	1				0,98	0,98
	12:00	3,05	3,02	0,02	0,00	1				1	1				0,98	0,98
	13:00	3,09	2,88	0,21	0,00	1				1	1				0,99	0,99
	14:00	2,99	2,49	0,49	0,01	1				1	1				0,98	0,98
	15:00	3,02	2,24	0,77	0,00	1				1					0,95	0,95
	16:00	2,89	1,98	0,92	0,00	1				1					0,94	0,94
	17:00	2,86	1,93	0,93	0,00	1				1					0,95	0,95
	18:00	2,96	2,03	0,93	0,00	1				1					0,94	0,95
	19:00	3,07	2,15	0,92	0,01	1				1					0,98	0,97
	20:00	3,29	2,39	0,89	0,00	1				1	1				0,98	0,98
	21:00	3,54	2,71	0,83	0,00	1				1	1				0,99	0,99
	22:00	3,29	2,63	0,65	0,01	1				1	1				0,98	0,99
	23:00	2,93	2,27	0,66	0,00	1				1					0,98	0,98

 Μη διαθεσιμότητα μονάδας λόγω συντήρησης
 Μη διαθεσιμότητα μονάδας λόγω βλάβης

ΗΣ ΙΚΑΡΙΑΣ		Απολογισμός Λειτουργίας									Σάββατο 10/6/2023					
		Αποδιδόμενη Ισχύς (MW)				2,40	2,52	2,00	0,70	0,70	1,10	1,10	2,70	1,10		
Περίοδος	Χρονική στιγμή	Πραγματικό Μέσο Ωριαίο Φορτίο (MW)	Θερμική Παραγωγή (MW)	Αιολική Παραγωγή (MW)	Παραγωγή ΥΒΣ (MW)	G1	G2	G3	G4	G5	G6	G7	G8	HZ	Εντολή περιορισμού των Αιολικών Πάρκων (MW)	Μέγιστη δυνατότητα απορρόφησης Αιολικής Παραγωγής (MW)
Σάββατο	00:00	2,64	2,27	0,37	0,00	1				1					0,93	0,93
	01:00	2,36	1,96	0,40	0,00	1									0,83	0,83
	02:00	2,22	1,74	0,48	0,00	1									0,78	0,78
	03:00	2,14	1,57	0,56	0,00	1									0,73	0,73
	04:00	2,07	1,42	0,63	0,01	1									0,70	0,70
	05:00	2,10	1,44	0,65	0,00	1									0,73	0,73
	06:00	2,15	1,46	0,69	0,00	1									0,74	0,74
	07:00	2,28	1,71	0,57	0,00	1									0,79	0,79
	08:00	2,60	2,13	0,46	0,00	1						1			0,90	0,90
	09:00	2,82	2,48	0,34	0,01	1						1			0,98	0,98
	10:00	2,97	2,67	0,30	0,00	1						1			0,99	0,99
	11:00	2,98	2,64	0,34	0,00	1						1			0,98	0,98
	12:00	3,09	2,62	0,46	0,00	1						1			0,98	0,97
	13:00	3,15	2,68	0,47	0,00	1						1			0,98	0,98
	14:00	3,05	2,45	0,59	0,01	1						1			0,97	0,97
	15:00	2,89	2,22	0,67	0,00	1						1			0,94	0,94
	16:00	2,81	2,03	0,77	0,00	1				1					0,92	0,92
	17:00	2,82	1,92	0,90	0,00	1				1					0,96	0,96
	18:00	2,98	2,04	0,93	0,01	1				1					0,97	0,97
	19:00	3,11	2,17	0,93	0,00	1				1					0,98	0,98
	20:00	3,35	2,42	0,91	0,01	1				1		1			0,99	0,99
	21:00	3,53	2,72	0,80	0,01	1				1		1			0,99	0,99
	22:00	3,27	2,62	0,64	0,01	1				1		1			0,98	0,98
	23:00	2,92	2,33	0,57	0,02	1						1			0,98	0,98

 Μη διαθεσιμότητα μονάδας λόγω συντήρησης
 Μη διαθεσιμότητα μονάδας λόγω βλάβης

ΗΣ ΙΚΑΡΙΑΣ		Απολογισμός Λειτουργίας									Κυριακή 11/6/2023					
		Αποδιδόμενη Ισχύς (MW)				2,40	2,52	2,00	0,70	0,70	1,10	1,10	2,70	1,10		
Η μ ε ρ α	Χρονική στιγμή	Πραγματικό Μέσο Ωριαίο Φορτίο (MW)	Θερμική Παραγωγή (MW)	Αιολική Παραγωγή (MW)	Παραγωγή ΥΒΣ (MW)	G1	G2	G3	G4	G5	G6	G7	G8	HZ	Εντολή περιορισμού των Αιολικών Πάρκων (MW)	Μέγιστη δυνατότητα απορρόφησης Αιολικής Παραγωγής (MW)
Κυριακή	00:00	2,61	1,97	0,62	0,02	1					1				0,90	0,89
	01:00	2,41	1,76	0,63	0,02	1									0,82	0,82
	02:00	2,26	1,64	0,60	0,01	1									0,78	0,77
	03:00	2,18	1,56	0,60	0,03	1									0,75	0,75
	04:00	2,11	1,52	0,57	0,02	1									0,69	0,68
	05:00	2,10	1,45	0,64	0,01	1									0,70	0,69
	06:00	2,10	1,55	0,54	0,01	1									0,72	0,71
	07:00	2,23	1,67	0,55	0,02	1									0,76	0,77
	08:00	2,49	2,01	0,47	0,01	1									0,85	0,85
	09:00	2,66	2,23	0,43	0,00	1			1						0,91	0,91
	10:00	2,85	2,36	0,50	0,00	1			1						0,96	0,96
	11:00	2,89	2,36	0,53	0,00	1			1						0,93	0,94
	12:00	2,89	2,25	0,64	0,00	1			1						0,97	0,96
	13:00	3,00	2,21	0,79	0,00	1			1						0,96	0,95
	14:00	2,87	2,06	0,81	0,00	1			1						0,93	0,93
	15:00	2,67	1,98	0,69	0,00	1			1						0,92	0,91
	16:00	2,54	1,91	0,64	0,00	1			1						0,86	0,87
	17:00	2,59	1,83	0,74	0,02	1			1						0,88	0,87
	18:00	2,74	1,96	0,77	0,01	1			1						0,92	0,92
	19:00	2,83	2,11	0,71	0,01	1			1						0,94	0,96
20:00	3,01	2,24	0,77	0,00	1			1						0,98	0,98	
21:00	3,28	2,49	0,79	0,00	1						1			0,98	0,98	
22:00	3,09	2,31	0,78	0,00	1						1			0,95	0,93	
23:00	2,84	2,27	0,57	0,00									1	0,87	0,88	

 Μη διαθεσιμότητα μονάδας λόγω συντήρησης
 Μη διαθεσιμότητα μονάδας λόγω βλάβης

ΗΣ ΙΚΑΡΙΑΣ		Απολογισμός Λειτουργίας									Δευτέρα 12/6/2023					
		Αποδιδόμενη Ισχύς (MW)				2,40	2,52	2,00	0,70	0,70	1,10	1,10	2,70	1,10		
Περίοδος	Χρονική στιγμή	Πραγματικό Μέσο Ωριαίο Φορτίο (MW)	Θερμική Παραγωγή (MW)	Αιολική Παραγωγή (MW)	Παραγωγή ΥΒΣ (MW)	G1	G2	G3	G4	G5	G6	G7	G8	HZ	Εντολή περιορισμού των Αιολικών Πάρκων (MW)	Μέγιστη δυνατότητα απορρόφησης Αιολικής Παραγωγής (MW)
Δευτέρα	00:00	2,60	2,19	0,41	0,00								1		0,91	0,91
	01:00	2,37	1,87	0,50	0,01								1		0,83	0,83
	02:00	2,20	1,79	0,40	0,01								1		0,77	0,77
	03:00	2,14	1,57	0,56	0,01								1		0,74	0,75
	04:00	2,10	1,57	0,53	0,00								1		0,74	0,74
	05:00	2,15	1,60	0,55	0,00								1		0,75	0,75
	06:00	2,18	1,66	0,52	0,01								1		0,76	0,76
	07:00	2,45	2,21	0,24	0,00								1		0,85	0,86
	08:00	2,69	2,58	0,10	0,01				1				1		0,67	0,68
	09:00	2,76	2,68	0,07	0,01				1		1		1		0,95	0,95
	10:00	2,96	2,93	0,01	0,02						1		1		0,98	0,98
	11:00	2,97	2,92	0,04	0,01						1		1		0,99	0,99
	12:00	3,10	3,00	0,10	0,00						1		1		0,98	0,98
	13:00	3,08	2,98	0,11	0,00						1		1		0,99	0,99
	14:00	3,03	2,86	0,18	0,00						1		1		0,97	0,97
	15:00	2,91	2,73	0,18	0,00						1		1		0,93	0,94
	16:00	2,80	2,67	0,12	0,01						1		1		0,97	0,96
	17:00	2,78	2,65	0,12	0,02						1		1		0,96	0,97
	18:00	2,91	2,65	0,23	0,02		1				1				0,79	0,83
	19:00	3,13	2,75	0,36	0,01		1				1				0,99	0,99
	20:00	3,32	2,88	0,44	0,00		1				1				0,99	0,99
	21:00	3,58	3,18	0,40	0,00		1			1	1				0,99	0,99
	22:00	3,26	2,93	0,33	0,00		1			1	1				0,99	0,99
	23:00	2,93	2,69	0,25	0,00		1			1	1				0,98	0,98

Παρατηρήσεις

Βλάβη στο δίκτυο μηχανελαίου της Μονάδας G1 και εργασίες αποκατάστασης στο χώρο G1 και G3

	Μη διαθεσιμότητα μονάδας λόγω συντήρησης
	Μη διαθεσιμότητα μονάδας λόγω βλάβης

ΗΣ ΙΚΑΡΙΑΣ		Απολογισμός Λειτουργίας									Τρίτη 13/6/2023					
		Αποδιδόμενη Ισχύς (MW)				2,40	2,52	2,00	0,70	0,70	1,10	1,10	2,70	1,10		
Ημέρα	Χρονική στιγμή	Πραγματικό Μέσο Ωριαίο Φορτίο (MW)	Θερμική Παραγωγή (MW)	Αιολική Παραγωγή (MW)	Παραγωγή ΥΒΣ (MW)	G1	G2	G3	G4	G5	G6	G7	G8	HZ	Εντολή περιορισμού των Αιολικών Πάρκων (MW)	Μέγιστη δυνατότητα απορρόφησης Αιολικής Παραγωγής (MW)
Τρίτη	00:00	2,61	2,43	0,18	0,00	1					1				0,92	0,91
	01:00	2,34	2,17	0,17	0,00	1					1				0,82	0,82
	02:00	2,20	2,09	0,10	0,02	1									0,77	0,77
	03:00	2,12	2,06	0,05	0,01	1									0,74	0,74
	04:00	2,10	2,06	0,01	0,02	1									0,73	0,73
	05:00	2,11	2,06	0,02	0,03	1									0,74	0,74
	06:00	2,21	2,14	0,05	0,02	1									0,77	0,77
	07:00	2,43	2,29	0,13	0,02	1			1						0,85	0,85
	08:00	2,64	2,46	0,16	0,01	1			1	1					0,92	0,92
	09:00	2,85	2,78	0,05	0,01	1				1	1				0,97	0,97
	10:00	2,90	2,84	0,06	0,01	1					1				0,96	0,97
	11:00	3,02	2,92	0,07	0,03	1					1				0,99	0,99
	12:00	3,07	2,40	0,08	0,60	1				1					0,92	0,93
	13:00	3,17	2,24	0,19	0,74	1				1					0,97	0,97
	14:00	3,04	1,87	0,42	0,75	1				1					0,94	0,94
	15:00	2,93	1,72	0,45	0,76	1									0,96	0,96
	16:00	2,73	1,66	0,43	0,65	1									0,85	0,86
	17:00	2,79	1,70	0,44	0,66	1									0,90	0,89
	18:00	2,99	1,76	0,46	0,76	1									0,94	0,95
	19:00	3,16	1,94	0,47	0,74	1									0,97	0,97
	20:00	3,32	1,91	0,48	0,92	1									0,99	0,99
	21:00	3,68	2,10	0,48	1,10	1				1					0,98	0,98
	22:00	3,33	1,96	0,46	0,91	1				1					0,95	0,94
	23:00	2,96	1,94	0,44	0,57	1				1					0,96	0,95

Παρατηρήσεις

Αποκατάσταση βλάβης και ένταξη της μονάδας G1

	Μη διαθεσιμότητα μονάδας λόγω συντήρησης
	Μη διαθεσιμότητα μονάδας λόγω βλάβης

ΗΣ ΙΚΑΡΙΑΣ		Απολογισμός Λειτουργίας									Τετάρτη 14/6/2023					
		Αποδιδόμενη Ισχύς (MW)				2,40	2,52	2,00	0,70	0,70	1,10	1,10	2,70	1,10		
Η μ ε ρ α	Χρονική στιγμή	Πραγματικό Μέσο Ωριαίο Φορτίο (MW)	Θερμική Παραγωγή (MW)	Αιολική Παραγωγή (MW)	Παραγωγή ΥΒΣ (MW)	G1	G2	G3	G4	G5	G6	G7	G8	HZ	Εντολή περιορισμού των Αιολικών Πάρκων (MW)	Μέγιστη δυνατότητα απορρόφησης Αιολικής Παραγωγής (MW)
Τετάρτη	00:00	2,63	2,17	0,41	0,04	1				1					0,92	0,92
	01:00	2,38	2,00	0,38	0,00	1									0,84	0,84
	02:00	2,23	1,90	0,33	0,00	1									0,78	0,78
	03:00	2,15	1,90	0,24	0,01	1									0,75	0,75
	04:00	2,14	2,04	0,10	0,00	1									0,75	0,75
	05:00	2,14	2,02	0,12	0,00	1									0,75	0,75
	06:00	2,19	1,83	0,35	0,00	1									0,76	0,76
	07:00	2,48	2,07	0,41	0,00	1					1				0,85	0,85
	08:00	2,64	2,25	0,40	0,00	1					1			1	0,88	0,87
	09:00	2,76	2,30	0,45	0,00	1					1			1	0,92	0,92
	10:00	2,85	2,40	0,45	0,00	1					1			1	0,91	0,91
	11:00	2,90	2,45	0,44	0,01	1					1				0,89	0,89
	12:00	3,02	2,56	0,45	0,01	1					1				0,93	0,93
	13:00	3,10	2,62	0,46	0,02	1					1				0,95	0,95
	14:00	3,00	2,55	0,45	0,00	1					1				0,93	0,92
	15:00	2,88	2,43	0,45	0,00	1					1				0,92	0,93
	16:00	2,78	2,34	0,44	0,00	1					1				0,90	0,91
	17:00	2,86	2,41	0,45	0,00	1					1				0,92	0,92
	18:00	2,92	2,45	0,46	0,00	1					1				0,95	0,94
	19:00	3,06	2,59	0,47	0,00	1					1				0,96	0,96
20:00	3,25	2,77	0,48	0,00	1					1	1			0,98	0,98	
21:00	3,47	2,99	0,48	0,00	1					1	1			0,99	0,99	
22:00	3,24	2,76	0,47	0,00	1						1			0,98	0,98	
23:00	2,93	2,53	0,40	0,00	1						1			0,98	0,98	

Παρατηρήσεις

Δοκιμαστική λειτουργία φορητής μονάδας H/Z 18 μετά από αποκατάσταση βλάβης

	Μη διαθεσιμότητα μονάδας λόγω συντήρησης
	Μη διαθεσιμότητα μονάδας λόγω βλάβης

ΗΣ ΙΚΑΡΙΑΣ		Απολογισμός Λειτουργίας									Πέμπτη 15/6/2023					
		Αποδιδόμενη Ισχύς (MW)				2,40	2,52	2,00	0,70	0,70	1,10	1,10	2,70	1,10		
Η μ ε ρ α	Χρονική στιγμή	Πραγματικό Μέσο Ωριαίο Φορτίο (MW)	Θερμική Παραγωγή (MW)	Αιολική Παραγωγή (MW)	Παραγωγή ΥΒΣ (MW)	G1	G2	G3	G4	G5	G6	G7	G8	HZ	Εντολή περιορισμού των Αιολικών Πάρκων (MW)	Μέγιστη δυνατότητα απορρόφησης Αιολικής Παραγωγής (MW)
Πέμπτη	00:00	2,63	2,30	0,33	0,00	1					1				0,92	0,92
	01:00	2,43	2,19	0,24	0,00	1					1				0,63	0,71
	02:00	2,26	1,86	0,40	0,00	1									0,79	0,79
	03:00	2,17	1,78	0,39	0,00	1									0,76	0,76
	04:00	2,13	1,74	0,38	0,00	1									0,73	0,73
	05:00	2,09	1,69	0,38	0,02	1									0,73	0,73
	06:00	2,16	1,76	0,39	0,01	1									0,75	0,75
	07:00	2,46	2,04	0,42	0,00	1									0,86	0,86
	08:00	2,64	2,48	0,16	0,01	1					1				0,92	0,92
	09:00	2,75	2,70	0,03	0,01	1					1				0,96	0,96
	10:00	2,90	2,82	0,08	0,00	1					1	1			0,96	0,98
	11:00	2,97	2,91	0,05	0,01	1					1	1			0,95	0,97
	12:00	3,10	3,08	0,01	0,00	1					1	1			0,97	0,98
	13:00	3,12	3,12	0,00	0,00	1					1	1			0,98	0,98
	14:00	3,14	3,12	0,00	0,02	1					1	1			0,97	0,97
	15:00	2,99	2,98	0,00	0,01	1					1	1			0,98	0,98
	16:00	2,88	2,86	0,00	0,02	1					1	1			0,96	0,96
	17:00	2,97	2,94	0,02	0,01	1					1	1			0,98	0,98
	18:00	3,03	2,90	0,12	0,02	1					1	1			0,99	0,99
	19:00	3,16	3,10	0,05	0,01	1					1	1			0,99	0,99
20:00	3,50	3,49	0,00	0,00	1			1						0,99	0,99	
21:00	3,64	3,59	0,04	0,01	1			1						0,99	0,99	
22:00	3,41	3,19	0,21	0,01	1			1						0,93	0,93	
23:00	3,11	2,82	0,27	0,02	1			1						0,82	0,82	

Παρατηρήσεις

1. Δοκιμαστική λειτουργία φορητής μονάδας H/Z 18 μετά από αποκατάσταση βλάβης

2. Τις ώρες 1:00-2:00 πραγματοποιήθηκε πλήση της μονάδας G1

	Μη διαθεσιμότητα μονάδας λόγω συντήρησης
	Μη διαθεσιμότητα μονάδας λόγω βλάβης



ΗΣ ΙΚΑΡΙΑΣ		Απολογισμός Λειτουργίας									Παρασκευή 16/6/2023						
		Αποδιδόμενη Ισχύς (MW)				2,40	2,52	2,00	0,70	0,70	1,10	1,10	2,70	1,10			
Η μ ε ρ α	Χρονική στιγμή	Πραγματικό Μέσο Ωριαίο Φορτίο (MW)	Θερμική Παραγωγή (MW)	Αιολική Παραγωγή (MW)	Παραγωγή ΥΒΣ (MW)	G1	G2	G3	G4	G5	G6	G7	G8	HZ	Εντολή περιορισμού των Αιολικών Πάρκων (MW)	Μέγιστη δυνατότητα απορρόφησης Αιολικής Παραγωγής (MW)	
Παρασκευή	00:00	2,69	2,42	0,27	0,00	1					1				0,71	0,71	
	01:00	2,48	2,23	0,26	0,00	1				1					0,67	0,67	
	02:00	2,29	2,05	0,24	0,00	1				1					0,61	0,61	
	03:00	2,21	1,98	0,23	0,00	1									0,58	0,59	
	04:00	2,14	1,93	0,22	0,00	1									0,56	0,55	
	05:00	2,19	1,97	0,23	0,00	1									0,59	0,59	
	06:00	2,20	1,97	0,23	0,00	1									0,59	0,59	
	07:00	2,43	2,19	0,24	0,00	1									0,62	0,63	
	08:00	2,72	2,48	0,24	0,00	1					1				1	0,61	0,61
	09:00	2,93	2,68	0,25	0,00	1					1				1	0,64	0,65
	10:00	3,11	2,84	0,27	0,00	1					1				1	0,68	0,68
	11:00	3,17	2,90	0,27	0,00	1					1				1	0,70	0,70
	12:00	3,29	3,01	0,28	0,00	1					1				1	0,72	0,72
	13:00	3,26	2,98	0,28	0,00	1					1	1			1	0,72	0,72
	14:00	3,25	2,98	0,26	0,00	1					1	1				0,68	0,67
	15:00	3,07	2,85	0,22	0,00	1					1	1				0,64	0,64
	16:00	3,11	2,83	0,26	0,02	1					1	1				0,67	0,68
	17:00	3,11	2,83	0,27	0,02	1					1	1				0,69	0,68
	18:00	3,12	2,83	0,27	0,02	1					1	1				0,69	0,69
	19:00	3,30	2,99	0,28	0,02	1					1	1				0,72	0,72
20:00	3,62	3,28	0,31	0,03	1			1							0,79	0,79	
21:00	3,74	3,41	0,31	0,02	1			1							0,82	0,82	
22:00	3,48	3,20	0,26	0,02	1			1							0,81	0,80	
23:00	3,19	3,07	0,07	0,05	1			1							0,85	0,84	

Παρατηρήσεις



Δοκιμαστική λειτουργία φορητής μονάδας H/Z 18 μετά από αποκατάσταση βλάβης

	Μη διαθεσιμότητα μονάδας λόγω συντήρησης
	Μη διαθεσιμότητα μονάδας λόγω βλάβης



ΗΣ ΙΚΑΡΙΑΣ		Απολογισμός Λειτουργίας									Σάββατο 17/6/2023					
		Αποδιδόμενη Ισχύς (MW)				2,40	2,52	2,00	0,70	0,70	1,10	1,10	2,70	1,10		
Η μ ε ρ α	Χρονική στιγμή	Πραγματικό Μέσο Ωριαίο Φορτίο (MW)	Θερμική Παραγωγή (MW)	Αιολική Παραγωγή (MW)	Παραγωγή ΥΒΣ (MW)	G1	G2	G3	G4	G5	G6	G7	G8	HZ	Εντολή περιορισμού των Αιολικών Πάρκων (MW)	Μέγιστη δυνατότητα απορρόφησης Αιολικής Παραγωγής (MW)
Σάββατο	00:00	2,83	2,75	0,03	0,04	1		1							0,75	0,76
	01:00	2,56	2,51	0,01	0,04	1				1					0,72	0,72
	02:00	2,39	2,34	0,00	0,04	1				1					0,78	0,78
	03:00	2,31	2,28	0,01	0,02	1				1					0,73	0,67
	04:00	2,24	2,23	0,00	0,01	1				1					0,77	0,77
	05:00	2,26	2,26	0,00	0,00	1				1					0,77	0,76
	06:00	2,26	2,17	0,08	0,01	1				1					0,73	0,74
	07:00	2,41	2,12	0,28	0,01	1				1					0,78	0,78
	08:00	2,71	2,58	0,12	0,01	1				1					0,92	0,92
	09:00	3,04	2,92	0,11	0,00	1				1	1				0,94	0,94
	10:00	3,12	3,06	0,06	0,00	1			1		1				0,97	0,97
	11:00	3,23	3,22	0,01	0,00	1			1		1				0,97	0,97
	12:00	3,50	3,48	0,02	0,00	1		1							0,98	0,98
	13:00	3,56	3,52	0,04	0,01	1		1							0,98	0,98
	14:00	3,28	3,27	0,00	0,00	1		1							0,98	0,98
	15:00	3,20	3,20	0,00	0,00	1		1							0,98	0,98
	16:00	3,17	3,16	0,00	0,00	1		1							0,98	0,98
	17:00	3,24	3,20	0,03	0,02	1		1							0,98	0,98
	18:00	3,23	3,13	0,08	0,02	1		1							0,98	0,98
	19:00	3,26	2,92	0,33	0,01	1		1							0,99	0,99
20:00	3,37	3,06	0,32	0,00	1		1							0,99	0,99	
21:00	3,50	3,14	0,36	0,00	1		1							0,99	0,99	
22:00	3,26	2,88	0,37	0,01	1		1							0,98	0,98	
23:00	2,99	2,68	0,29	0,01	1		1							0,98	0,98	

 Μη διαθεσιμότητα μονάδας λόγω συντήρησης
 Μη διαθεσιμότητα μονάδας λόγω βλάβης

ΗΣ ΙΚΑΡΙΑΣ		Απολογισμός Λειτουργίας									Κυριακή 18/6/2023					
		Αποδιδόμενη Ισχύς (MW)				2,40	2,52	2,00	0,70	0,70	1,10	1,10	2,70	1,10		
Η μ ε ρ α	Χρονική στιγμή	Πραγματικό Μέσο Ωριαίο Φορτίο (MW)	Θερμική Παραγωγή (MW)	Αιολική Παραγωγή (MW)	Παραγωγή ΥΒΣ (MW)	G1	G2	G3	G4	G5	G6	G7	G8	HZ	Εντολή περιορισμού των Αιολικών Πάρκων (MW)	Μέγιστη δυνατότητα απορρόφησης Αιολικής Παραγωγής (MW)
Κυριακή	00:00	2,66	2,41	0,25	0,00	1				1					0,93	0,93
	01:00	2,48	2,22	0,26	0,00	1				1					0,87	0,86
	02:00	2,28	1,99	0,28	0,00	1				1					0,76	0,77
	03:00	2,22	1,98	0,23	0,01	1									0,76	0,76
	04:00	2,18	1,96	0,20	0,02	1									0,76	0,76
	05:00	2,18	2,10	0,05	0,03	1									0,75	0,75
	06:00	2,27	2,19	0,07	0,01	1					1				0,79	0,79
	07:00	2,35	2,28	0,06	0,01	1					1				0,82	0,82
	08:00	2,57	2,55	0,01	0,01	1					1				0,89	0,89
	09:00	2,82	2,80	0,01	0,00	1					1	1			0,91	0,91
	10:00	3,12	3,10	0,01	0,02	1					1	1			0,98	0,98
	11:00	3,29	3,23	0,06	0,01	1					1	1			0,99	0,99
	12:00	3,42	3,26	0,15	0,01	1					1	1			0,99	0,99
	13:00	3,61	3,29	0,31	0,01	1					1	1	1		0,99	0,99
	14:00	3,45	3,14	0,31	0,00	1					1	1	1		0,99	0,99
	15:00	3,33	2,95	0,38	0,00	1					1	1	1		0,98	0,98
	16:00	3,03	2,68	0,35	0,00	1					1	1			0,91	0,91
	17:00	2,95	2,61	0,34	0,00	1					1	1			0,88	0,88
	18:00	3,06	2,68	0,37	0,01	1					1	1	1		0,95	0,95
19:00	3,38	2,97	0,38	0,03	1					1	1	1		0,98	0,99	
20:00	3,52	3,10	0,38	0,03	1					1	1	1		0,99	0,99	
21:00	3,61	3,19	0,38	0,03	1					1	1	1		0,99	0,99	
22:00	3,26	2,85	0,38	0,03	1					1	1			0,97	0,96	
23:00	2,98	2,59	0,35	0,04	1					1	1			0,90	0,89	

 Μη διαθεσιμότητα μονάδας λόγω συντήρησης
 Μη διαθεσιμότητα μονάδας λόγω βλάβης

ΗΣ ΙΚΑΡΙΑΣ		Απολογισμός Λειτουργίας									Δευτέρα 19/6/2023						
		Αποδιδόμενη Ισχύς (MW)				2,40	2,52	2,00	0,70	0,70	1,10	1,10	2,70	1,10			
Η μ ε ρ α	Χρονική στιγμή	Πραγματικό Μέσο Ωριαίο Φορτίο (MW)	Θερμική Παραγωγή (MW)	Αιολική Παραγωγή (MW)	Παραγωγή ΥΒΣ (MW)	G1	G2	G3	G4	G5	G6	G7	G8	HZ	Εντολή περιορισμού των Αιολικών Πάρκων (MW)	Μέγιστη δυνατότητα απορρόφησης Αιολικής Παραγωγής (MW)	
Δευτέρα	00:00	2,62	2,28	0,31	0,03	1				1					0,79	0,79	
	01:00	2,39	2,09	0,27	0,03	1				1					0,70	0,70	
	02:00	2,23	2,05	0,14	0,03	1				1					0,43	0,49	
	03:00	2,15	1,87	0,26	0,03	1									0,66	0,65	
	04:00	2,12	1,85	0,25	0,02	1									0,65	0,64	
	05:00	2,13	1,84	0,26	0,03	1									0,67	0,67	
	06:00	2,24	1,94	0,28	0,02	1									0,73	0,74	
	07:00	2,48	2,16	0,29	0,03	1					1				0,75	0,75	
	08:00	2,75	2,40	0,33	0,02	1					1				1	0,84	0,84
	09:00	2,96	2,62	0,33	0,02	1					1				1	0,93	0,92
	10:00	3,09	2,73	0,35	0,02	1					1				1	0,95	0,95
	11:00	3,12	2,74	0,36	0,02	1					1				1	0,96	0,96
	12:00	3,07	2,71	0,36	0,00	1					1				1	0,95	0,94
	13:00	3,20	2,86	0,34	0,00	1					1	1				0,96	0,96
	14:00	3,26	2,89	0,36	0,02	1					1	1				0,98	0,98
	15:00	3,08	2,76	0,30	0,02	1					1	1				0,96	0,95
	16:00	2,96	2,62	0,34	0,01	1						1				0,92	0,93
	17:00	2,99	2,62	0,35	0,01	1						1				0,90	0,90
	18:00	3,09	2,72	0,36	0,02	1						1				0,93	0,93
	19:00	3,17	2,78	0,37	0,03	1						1				0,95	0,95
20:00	3,37	2,97	0,38	0,02	1					1	1				0,98	0,98	
21:00	3,63	3,24	0,38	0,01	1					1	1				0,99	0,99	
22:00	3,41	3,02	0,38	0,01	1					1	1				0,98	0,98	
23:00	3,09	2,71	0,36	0,02	1					1	1				0,93	0,93	

 Μη διαθεσιμότητα μονάδας λόγω συντήρησης
 Μη διαθεσιμότητα μονάδας λόγω βλάβης

ΗΣ ΙΚΑΡΙΑΣ		Απολογισμός Λειτουργίας									Τρίτη 20/6/2023					
		Αποδιδόμενη Ισχύς (MW)				2,40	2,52	2,00	0,70	0,70	1,10	1,10	2,70	1,10		
Η μ ε ρ α	Χρονική στιγμή	Πραγματικό Μέσο Ωριαίο Φορτίο (MW)	Θερμική Παραγωγή (MW)	Αιολική Παραγωγή (MW)	Παραγωγή ΥΒΣ (MW)	G1	G2	G3	G4	G5	G6	G7	G8	HZ	Εντολή περιορισμού των Αιολικών Πάρκων (MW)	Μέγιστη δυνατότητα απορρόφησης Αιολικής Παραγωγής (MW)
Τρίτη	00:00	2,77	2,44	0,32	0,01	1				1					0,84	0,83
	01:00	2,47	2,18	0,29	0,01	1				1					0,75	0,75
	02:00	2,28	2,00	0,27	0,01	1				1					0,69	0,69
	03:00	2,18	1,91	0,26	0,01	1									0,65	0,66
	04:00	2,14	1,88	0,25	0,01	1									0,65	0,65
	05:00	2,14	1,86	0,25	0,02	1									0,66	0,66
	06:00	2,24	1,94	0,29	0,01	1									0,73	0,74
	07:00	2,45	2,12	0,33	0,01	1								1	0,85	0,85
	08:00	2,69	2,40	0,28	0,01	1								1	0,94	0,94
	09:00	2,89	2,63	0,25	0,00	1					1			1	0,91	0,92
	10:00	3,08	2,84	0,23	0,01	1					1			1	0,97	0,97
	11:00	3,14	2,97	0,15	0,02	1					1			1	0,99	0,99
	12:00	3,13	2,88	0,23	0,01	1					1			1	0,99	0,99
	13:00	3,20	2,88	0,30	0,01	1					1	1		1	0,99	0,99
	14:00	3,25	2,89	0,36	0,00	1					1	1			0,99	0,99
	15:00	3,10	2,73	0,36	0,01	1		1							0,98	0,98
	16:00	2,88	2,50	0,36	0,02	1		1							0,95	0,95
	17:00	2,93	2,12	0,80	0,01	1		1							0,98	0,97
	18:00	3,10	2,28	0,81	0,00	1		1							0,99	0,99
19:00	3,22	2,42	0,80	0,01	1		1							0,99	0,99	
20:00	3,42	2,64	0,77	0,01	1		1							0,99	0,99	
21:00	3,68	2,99	0,67	0,01	1		1							0,99	0,99	
22:00	3,50	2,79	0,70	0,01	1		1							0,99	0,99	
23:00	3,11	2,40	0,70	0,02	1					1				0,98	0,98	

Παρατηρήσεις

Δοκιμαστική λειτουργία φορητής μονάδας 18 μετά από αποκατάσταση βλάβης

	Μη διαθεσιμότητα μονάδας λόγω συντήρησης
	Μη διαθεσιμότητα μονάδας λόγω βλάβης

ΗΣ ΙΚΑΡΙΑΣ		Απολογισμός Λειτουργίας									Τετάρτη 21/6/2023					
		Αποδιδόμενη Ισχύς (MW)				2,40	2,52	2,00	0,70	0,70	1,10	1,10	2,70	1,10		
Η μ ε ρ α	Χρονική στιγμή	Πραγματικό Μέσο Ωριαίο Φορτίο (MW)	Θερμική Παραγωγή (MW)	Αιολική Παραγωγή (MW)	Παραγωγή ΥΒΣ (MW)	G1	G2	G3	G4	G5	G6	G7	G8	HZ	Εντολή περιορισμού των Αιολικών Πάρκων (MW)	Μέγιστη δυνατότητα απορρόφησης Αιολικής Παραγωγής (MW)
Τετάρτη	00:00	2,75	2,50	0,23	0,01	1				1					0,96	0,96
	01:00	2,53	2,27	0,24	0,01	1				1					0,89	0,89
	02:00	2,33	2,02	0,31	0,00	1									0,82	0,81
	03:00	2,26	1,95	0,30	0,00	1									0,79	0,79
	04:00	2,20	1,89	0,30	0,02	1									0,77	0,77
	05:00	2,24	1,92	0,30	0,03	1									0,78	0,78
	06:00	2,24	1,92	0,30	0,02	1								1	0,78	0,78
	07:00	2,49	2,08	0,39	0,02	1								2	0,86	0,86
	08:00	2,72	2,07	0,63	0,02	1								1	0,91	0,91
	09:00	2,86	2,01	0,83	0,03	1								1	0,90	0,90
	10:00	2,96	2,00	0,92	0,03	1								1	0,93	0,94
	11:00	3,06	2,12	0,91	0,03	1								1	0,94	0,94
	12:00	3,06	1,94	0,80	0,33	1								1	0,94	0,94
	13:00	3,15	1,58	0,83	0,75	1								1	0,96	0,96
	14:00	3,16	1,39	0,84	0,93	1									0,96	0,96
	15:00	3,08	1,37	0,77	0,94	1									0,93	0,93
	16:00	2,87	1,17	0,78	0,92	1									0,88	0,88
	17:00	2,98	1,21	0,85	0,92	1									0,91	0,91
18:00	3,14	1,31	0,90	0,93	1									0,96	0,97	
19:00	3,37	1,45	0,90	1,02	1									0,98	0,95	
20:00	3,47	1,62	0,85	1,00									1	0,98	0,98	
21:00	3,77	1,93	0,82	1,01									1	0,99	0,99	
22:00	3,55	1,98	0,74	0,83									1	0,99	0,99	
23:00	3,17	1,99	0,63	0,55									1	0,96	0,96	

Παρατηρήσεις

Δοκιμαστική λειτουργία φορητής μονάδας 18 μετά από αποκατάσταση βλάβης

	Μη διαθεσιμότητα μονάδας λόγω συντήρησης
	Μη διαθεσιμότητα μονάδας λόγω βλάβης

ΗΣ ΙΚΑΡΙΑΣ		Απολογισμός Λειτουργίας									Πέμπτη 22/6/2023					
		Αποδιδόμενη Ισχύς (MW)				2,40	2,52	2,00	0,70	0,70	1,10	1,10	2,70	1,10		
Η μ ε ρ α	Χρονική στιγμή	Πραγματικό Μέσο Ωριαίο Φορτίο (MW)	Θερμική Παραγωγή (MW)	Αιολική Παραγωγή (MW)	Παραγωγή ΥΒΣ (MW)	G1	G2	G3	G4	G5	G6	G7	G8	HZ	Εντολή περιορισμού των Αιολικών Πάρκων (MW)	Μέγιστη δυνατότητα απορρόφησης Αιολικής Παραγωγής (MW)
Πέμπτη	00:00	2,81	2,17	0,61	0,03					1			1		0,92	0,92
	01:00	2,58	1,94	0,62	0,02								1		0,86	0,86
	02:00	2,42	1,75	0,65	0,02								1		0,78	0,77
	03:00	2,32	1,83	0,48	0,01					1	1		1		0,52	0,64
	04:00	2,28	1,69	0,57	0,01								1		0,65	0,71
	05:00	2,26	1,64	0,60	0,02								1		0,74	0,74
	06:00	2,35	1,66	0,66	0,03								1		0,75	0,76
	07:00	2,54	1,94	0,57	0,03								1	1	0,84	0,85
	08:00	2,76	2,00	0,74	0,02								1	1	0,89	0,88
	09:00	3,00	2,08	0,90	0,01								1	1	0,93	0,92
	10:00	3,23	2,36	0,86	0,01						1		1		0,97	0,97
	11:00	3,19	2,40	0,77	0,02						1		1		0,96	0,97
	12:00	3,30	2,17	0,65	0,47						1		1		0,97	0,97
	13:00	3,35	1,91	0,67	0,77	1									0,85	0,86
	14:00	3,32	1,61	0,84	0,87	1									0,98	0,98
	15:00	3,16	1,57	0,91	0,68	1									0,95	0,95
	16:00	3,03	1,45	0,90	0,68	1									0,91	0,91
	17:00	3,11	1,52	0,91	0,68	1									0,93	0,93
	18:00	3,32	1,71	0,92	0,69	1									0,98	0,98
	19:00	3,47	1,80	0,89	0,79	1									0,98	0,99
20:00	3,61	1,73	0,81	1,07	1									0,98	0,98	
21:00	3,83	1,98	0,61	1,24	1					1				0,99	0,99	
22:00	3,56	1,95	0,62	1,00	1					1				0,98	0,97	
23:00	3,22	1,88	0,62	0,72	1					1				0,97	0,97	

Παρατηρήσεις


1. Δοκιμαστική λειτουργία φορητής μονάδας 18 μετά από αποκατάσταση βλάβης
2. Τις ώρες 3:00-4:00 πραγματοποιήθηκε από τον Σταθμό πλύση της Μονάδας G8


	Μη διαθεσιμότητα μονάδας λόγω συντήρησης
	Μη διαθεσιμότητα μονάδας λόγω βλάβης

ΗΣ ΙΚΑΡΙΑΣ		Απολογισμός Λειτουργίας									Παρασκευή 23/6/2023					
		Αποδιδόμενη Ισχύς (MW)				2,40	2,52	2,00	0,70	0,70	1,10	1,10	2,70	1,10		
Ημέρα	Χρονική στιγμή	Πραγματικό Μέσο Ωριαίο Φορτίο (MW)	Θερμική Παραγωγή (MW)	Αιολική Παραγωγή (MW)	Παραγωγή ΥΒΣ (MW)	G1	G2	G3	G4	G5	G6	G7	G8	HZ	Εντολή περιορισμού των Αιολικών Πάρκων (MW)	Μέγιστη δυνατότητα απορρόφησης Αιολικής Παραγωγής (MW)
Παρασκευή	00:00	2,92	2,34	0,54	0,04	1				1					0,97	0,97
	01:00	2,68	2,12	0,54	0,02	1				1					0,94	0,94
	02:00	2,46	1,95	0,50	0,02	1									0,86	0,86
	03:00	2,37	1,87	0,48	0,01	1									0,81	0,82
	04:00	2,30	2,03	0,27	0,01	1									0,80	0,80
	05:00	2,35	2,15	0,18	0,02	1					1				0,82	0,82
	06:00	2,40	2,15	0,23	0,02	1					1				0,83	0,84
	07:00	2,63	2,42	0,20	0,01	1					1				0,92	0,92
	08:00	2,85	2,59	0,25	0,02	1					1			1	0,98	0,98
	09:00	2,99	2,69	0,28	0,02	1					1			1	0,98	0,98
	10:00	3,22	2,95	0,25	0,02	1					1			1	0,98	0,98
	11:00	3,34	3,03	0,29	0,02	1						1		1	0,99	0,99
	12:00	3,41	2,89	0,51	0,01	1						1		1	0,99	0,99
	13:00	3,48	3,00	0,47	0,01	1					1	1		1	0,99	0,99
	14:00	3,39	2,97	0,41	0,01	1					1	1			0,99	0,99
	15:00	3,36	2,89	0,47	0,00	1					1	1			0,98	0,98
	16:00	3,21	2,69	0,52	0,00	1						1			0,98	0,98
	17:00	3,19	2,65	0,53	0,00	1						1			0,98	0,98
	18:00	3,39	2,78	0,61	0,00	1						1			0,98	0,98
	19:00	3,59	2,96	0,63	0,00	1			1						0,99	0,99
	20:00	3,78	3,17	0,60	0,00	1			1						0,99	0,99
	21:00	4,03	3,53	0,50	0,00	1			1						0,99	0,99
	22:00	3,80	3,30	0,49	0,00	1			1						0,99	0,99
	23:00	3,44	2,94	0,50	0,00	1			1						0,99	0,99

Παρατηρήσεις

1. Δοκιμαστική λειτουργία φορητής μονάδας 18 μετά από αποκατάσταση βλάβης
2. Τίς ώρες 3:00-4:00 πραγματοποιήθηκε από τον Σταθμό πλήση της Μονάδας G8


 Μη διαθεσιμότητα μονάδας λόγω συντήρησης


 Μη διαθεσιμότητα μονάδας λόγω βλάβης

ΗΣ ΙΚΑΡΙΑΣ		Απολογισμός Λειτουργίας									Σάββατο 24/6/2023					
		Αποδιδόμενη Ισχύς (MW)				2,40	2,52	2,00	0,70	0,70	1,10	1,10	2,70	1,10		
Ημέρα	Χρονική στιγμή	Πραγματικό Μέσο Ωριαίο Φορτίο (MW)	Θερμική Παραγωγή (MW)	Αιολική Παραγωγή (MW)	Παραγωγή ΥΒΣ (MW)	G1	G2	G3	G4	G5	G6	G7	G8	HZ	Εντολή περιορισμού των Αιολικών Πάρκων (MW)	Μέγιστη δυνατότητα απορρόφησης Αιολικής Παραγωγής (MW)
Σάββατο	00:00	3,05	2,64	0,40	0,00	1		1							0,98	0,98
	01:00	2,82	2,55	0,27	0,00	1					1				0,97	0,98
	02:00	2,68	2,45	0,23	0,00	1					1				0,93	0,93
	03:00	2,56	2,30	0,26	0,00	1					1				0,90	0,89
	04:00	2,46	2,17	0,30	0,00	1					1				0,86	0,86
	05:00	2,46	2,20	0,25	0,00	1					1				0,86	0,86
	06:00	2,52	2,26	0,25	0,00	1					1				0,88	0,88
	07:00	2,68	2,43	0,24	0,01	1					1				0,94	0,94
	08:00	3,00	2,82	0,17	0,00	1					1	1			0,98	0,99
	09:00	3,20	3,11	0,09	0,00	1					1	1			0,99	0,99
	10:00	3,50	3,46	0,04	0,00	1		1			1	1			0,98	0,98
	11:00	3,66	3,60	0,06	0,00	1		1			1				0,99	0,99
	12:00	3,76	3,68	0,07	0,00	1		1			1				0,99	0,99
	13:00	3,87	3,75	0,12	0,00	1		1			1				0,99	0,99
	14:00	3,76	3,54	0,22	0,00	1		1			1				0,99	0,99
	15:00	3,60	3,37	0,22	0,01	1		1			1				0,99	0,99
	16:00	3,42	3,14	0,28	0,00	1		1							0,99	0,99
	17:00	3,48	3,12	0,36	0,00	1		1							0,99	0,99
	18:00	3,61	2,94	0,65	0,02	1		1							0,99	0,99
	19:00	3,66	2,85	0,81	0,00	1		1							0,99	0,99
	20:00	3,73	2,80	0,93	0,00	1		1							0,99	0,99
	21:00	3,94	3,01	0,92	0,00	1		1							0,99	0,99
	22:00	3,65	2,84	0,81	0,01	1		1							0,99	0,99
	23:00	3,34	2,67	0,66	0,02	1		1							0,98	0,98

Παρατηρήσεις

1. Δοκιμαστική λειτουργία φορητής μονάδας 18 μετά από αποκατάσταση βλάβης
2. Τίς ώρες 3:00-4:00 πραγματοποιήθηκε από τον Σταθμό πλήση της Μονάδας G8


 Μη διαθεσιμότητα μονάδας λόγω συντήρησης


 Μη διαθεσιμότητα μονάδας λόγω βλάβης

ΗΣ ΙΚΑΡΙΑΣ		Απολογισμός Λειτουργίας									Κυριακή 25/6/2023					
		Αποδιδόμενη Ισχύς (MW)				2,40	2,52	2,00	0,70	0,70	1,10	1,10	2,70	1,10		
Ημέρα	Χρονική στιγμή	Πραγματικό Μέσο Ωριαίο Φορτίο (MW)	Θερμική Παραγωγή (MW)	Αιολική Παραγωγή (MW)	Παραγωγή ΥΒΣ (MW)	G1	G2	G3	G4	G5	G6	G7	G8	HZ	Εντολή περιορισμού των Αιολικών Πάρκων (MW)	Μέγιστη δυνατότητα απορρόφησης Αιολικής Παραγωγής (MW)
Κυριακή	00:00	3,10	2,60	0,49	0,01	1		1							0,97	0,97
	01:00	2,92	2,40	0,52	0,00	1					1				0,96	0,95
	02:00	2,73	2,29	0,44	0,00	1					1				0,92	0,92
	03:00	2,61	2,39	0,21	0,01	1					1				0,91	0,91
	04:00	2,56	2,45	0,10	0,00	1					1				0,89	0,90
	05:00	2,53	2,20	0,33	0,00	1					1				0,89	0,89
	06:00	2,51	1,99	0,52	0,01	1					1				0,88	0,87
	07:00	2,70	2,26	0,44	0,00	1					1				0,94	0,95
	08:00	2,89	2,41	0,46	0,02	1					1				0,98	0,98
	09:00	3,03	2,71	0,31	0,02	1					1				0,99	0,99
	10:00	3,18	2,91	0,27	0,00	1					1	1			0,99	0,99
	11:00	3,33	3,01	0,31	0,01	1					1	1			0,99	0,99
	12:00	3,37	2,99	0,39	0,00	1					1	1			0,99	0,99
	13:00	3,49	2,97	0,51	0,00	1					1	1			0,99	0,99
	14:00	3,45	2,72	0,72	0,01	1					1	1			0,99	0,99
	15:00	3,28	2,64	0,64	0,01	1		1							0,98	0,98
	16:00	3,08	2,54	0,53	0,01	1		1							0,97	0,97
	17:00	3,15	2,41	0,73	0,01	1		1							0,98	0,98
	18:00	3,29	2,70	0,58	0,02	1		1							0,99	0,99
	19:00	3,46	2,91	0,54	0,02	1		1							0,99	0,99
	20:00	3,60	2,99	0,59	0,02	1		1							0,99	0,99
	21:00	3,83	2,93	0,88	0,02	1		1							0,99	0,99
	22:00	3,65	2,76	0,87	0,02	1		1							0,99	0,99
	23:00	3,35	2,46	0,88	0,01	1		1							0,98	0,98

Παρατηρήσεις

1. Δοκιμαστική λειτουργία φορητής μονάδας 18 μετά από αποκατάσταση βλάβης
2. Τίς ώρες 3:00-4:00 πραγματοποιήθηκε από τον Σταθμό πλήση της Μονάδας G8

 Μη διαθεσιμότητα μονάδας λόγω συντήρησης

 Μη διαθεσιμότητα μονάδας λόγω βλάβης



ΗΣ ΙΚΑΡΙΑΣ		Απολογισμός Λειτουργίας									Δευτέρα 26/6/2023							
		Αποδιδόμενη Ισχύς (MW)				2,40	2,52	2,00	0,70	0,70	1,10	1,10	2,70	1,10				
Η μ ε ρ α	Χρονική στιγμή	Πραγματικό Μέσο Ωριαίο Φορτίο (MW)	Θερμική Παραγωγή (MW)	Αιολική Παραγωγή (MW)	Παραγωγή ΥΒΣ (MW)	G1	G2	G3	G4	G5	G6	G7	G8	HZ	Εντολή περιορισμού των Αιολικών Πάρκων (MW)	Μέγιστη δυνατότητα απορρόφησης Αιολικής Παραγωγής (MW)		
Δευτέρα	00:00	3,06	2,15	0,89	0,01	1		1							0,95	0,95		
	01:00	2,81	1,93	0,86	0,01	1					1				0,91	0,89		
	02:00	2,67	1,82	0,83	0,02	1					1				0,84	0,73		
	03:00	2,52	1,74	0,77	0,01									1	0,82	0,74		
	04:00	2,44	1,65	0,77	0,01									1	0,82	0,82		
	05:00	2,46	1,75	0,70	0,01									1	0,83	0,83		
	06:00	2,51	1,91	0,60	0,01									1	0,84	0,83		
	07:00	2,64	2,10	0,54	0,01									1	0,90	0,89		
	08:00	2,90	2,44	0,45	0,01							1		1	0,98	0,98		
	09:00	3,11	2,56	0,54	0,01									1	1	0,96	0,96	
	10:00	3,41	2,71	0,68	0,02									1	1	0,98	0,99	
	11:00	3,54	2,77	0,76	0,01							1			1	1	0,99	0,99
	12:00	3,62	2,32	0,84	0,46										1	1	0,96	0,96
	13:00	3,71	1,99	0,83	0,90										1	1	0,98	0,98
	14:00	3,70	1,86	0,92	0,92										1		0,99	0,99
	15:00	3,51	1,77	0,92	0,82										1		0,99	0,98
	16:00	3,27	1,71	0,84	0,72	1										0,88	0,87	
	17:00	3,33	1,58	0,91	0,83	1										0,98	0,98	
	18:00	3,43	1,69	0,90	0,84	1										0,99	0,99	
	19:00	3,60	1,79	0,87	0,94	1										0,99	0,99	
20:00	3,68	1,88	0,88	0,93	1										0,99	0,99		
21:00	3,99	2,13	0,92	0,94	1					1					0,99	0,99		
22:00	3,85	2,04	0,88	0,93	1					1					0,99	0,99		
23:00	3,44	1,82	0,87	0,74	1					1					0,98	0,98		

Παρατηρήσεις



Δοκιμαστική λειτουργία φορητής μονάδας 18 μετά από αποκατάσταση βλάβης

	Μη διαθεσιμότητα μονάδας λόγω συντήρησης
	Μη διαθεσιμότητα μονάδας λόγω βλάβης

ΗΣ ΙΚΑΡΙΑΣ		Απολογισμός Λειτουργίας									Τρίτη 27/6/2023					
		Αποδιδόμενη Ισχύς (MW)				2,40	2,52	2,00	0,70	0,70	1,10	1,10	2,70	1,10		
Η μ ε ρ α	Χρονική στιγμή	Πραγματικό Μέσο Ωριαίο Φορτίο (MW)	Θερμική Παραγωγή (MW)	Αιολική Παραγωγή (MW)	Παραγωγή ΥΒΣ (MW)	G1	G2	G3	G4	G5	G6	G7	G8	HZ	Εντολή περιορισμού των Αιολικών Πάρκων (MW)	Μέγιστη δυνατότητα απορρόφησης Αιολικής Παραγωγής (MW)
Τρίτη	00:00	3,10	2,19	0,86	0,05	1				1					0,96	0,95
	01:00	2,88	2,12	0,74	0,01	1				1					0,92	0,91
	02:00	2,63	1,89	0,73	0,02	1				1					0,86	0,85
	03:00	2,50	1,73	0,75	0,01	1									0,79	0,80
	04:00	2,43	1,68	0,74	0,01	1									0,78	0,78
	05:00	2,43	1,61	0,81	0,01	1									0,83	0,83
	06:00	2,47	1,64	0,82	0,02	1									0,85	0,84
	07:00	2,69	1,79	0,88	0,02	1									0,90	0,89
	08:00	2,27	1,55	0,71	0,02	1									0,76	0,75
	09:00	3,16	2,26	0,88	0,02	1						1			0,90	0,94
	10:00	3,32	2,37	0,93	0,02	1					1				0,98	0,98
	11:00	3,50	2,56	0,92	0,02	1					1				0,99	0,99
	12:00	3,57	2,61	0,93	0,02	1					1				0,99	0,99
	13:00	3,71	2,75	0,93	0,02	1					1				0,99	0,99
	14:00	3,64	2,69	0,92	0,02	1					1				0,99	0,99
	15:00	3,50	2,56	0,92	0,02	1					1				0,99	0,99
	16:00	3,28	2,35	0,91	0,01	1					1				0,97	0,97
	17:00	3,25	2,32	0,91	0,02	1					1				0,97	0,97
	18:00	3,45	2,51	0,93	0,01	1					1				0,99	0,99
	19:00	3,64	2,70	0,92	0,02	1						1			0,99	0,99
20:00	3,71	2,77	0,93	0,02	1						1			0,99	0,99	
21:00	3,98	3,08	0,89	0,01	1					1	1			0,99	0,99	
22:00	3,79	2,92	0,85	0,01	1					1	1			0,99	0,99	
23:00	3,47	2,63	0,81	0,03	1					1	1			0,98	0,98	

 Μη διαθεσιμότητα μονάδας λόγω συντήρησης
 Μη διαθεσιμότητα μονάδας λόγω βλάβης

ΗΣ ΙΚΑΡΙΑΣ		Απολογισμός Λειτουργίας									Τετάρτη 28/6/2023					
		Αποδιδόμενη Ισχύς (MW)				2,40	2,52	2,00	0,70	0,70	1,10	1,10	2,70	1,10		
Η μ ε ρ α	Χρονική στιγμή	Πραγματικό Μέσο Ωριαίο Φορτίο (MW)	Θερμική Παραγωγή (MW)	Αιολική Παραγωγή (MW)	Παραγωγή ΥΒΣ (MW)	G1	G2	G3	G4	G5	G6	G7	G8	HZ	Εντολή περιορισμού των Αιολικών Πάρκων (MW)	Μέγιστη δυνατότητα απορρόφησης Αιολικής Παραγωγής (MW)
Τετάρτη	00:00	3,14	2,37	0,76	0,02	1					1				0,97	0,97
	01:00	2,80	2,04	0,76	0,01	1					1				0,90	0,90
	02:00	2,61	1,80	0,80	0,01	1				1					0,84	0,85
	03:00	2,50	1,70	0,79	0,01	1									0,80	0,81
	04:00	2,46	1,66	0,78	0,01	1									0,80	0,80
	05:00	2,43	1,64	0,78	0,01	1									0,78	0,78
	06:00	2,46	1,64	0,80	0,01	1									0,81	0,81
	07:00	2,69	1,80	0,88	0,01	1									0,90	0,90
	08:00	2,77	1,97	0,78	0,01	1									0,89	0,87
	09:00	3,11	2,33	0,77	0,01	1								1	0,97	0,97
	10:00	3,29	2,51	0,76	0,02	1								1	0,98	0,98
	11:00	3,41	2,59	0,80	0,02	1								1	0,98	0,98
	12:00	3,31	2,19	0,75	0,37	1								1	0,98	0,93
	13:00	3,67	2,03	0,74	0,90	1								1	0,99	0,99
	14:00	3,66	1,95	0,79	0,92	1									0,99	0,99
	15:00	3,45	1,60	0,92	0,93	1									0,99	0,99
	16:00	3,27	1,65	0,88	0,74	1									0,98	0,98
	17:00	3,30	1,70	0,86	0,74	1									0,98	0,98
	18:00	3,43	1,97	0,73	0,73	1									0,99	0,99
19:00	3,62	1,91	0,78	0,93	1									0,99	0,99	
20:00	3,77	1,89	0,66	1,21	1									0,99	0,99	
21:00	4,05	2,11	0,55	1,40	1									0,99	0,99	
22:00	3,88	2,01	0,49	1,38	1									0,97	0,97	
23:00	3,58	2,42	0,41	0,75	1						1			0,98	0,98	

 Μη διαθεσιμότητα μονάδας λόγω συντήρησης
 Μη διαθεσιμότητα μονάδας λόγω βλάβης



ΗΣ ΙΚΑΡΙΑΣ		Απολογισμός Λειτουργίας									Πέμπτη 29/6/2023						
		Αποδιδόμενη Ισχύς (MW)				2,40	2,52	2,00	0,70	0,70	1,10	1,10	2,70	1,10			
Η μ ε ρ α	Χρονική στιγμή	Πραγματικό Μέσο Ωριαίο Φορτίο (MW)	Θερμική Παραγωγή (MW)	Αιολική Παραγωγή (MW)	Παραγωγή ΥΒΣ (MW)	G1	G2	G3	G4	G5	G6	G7	G8	HZ	Εντολή περιορισμού των Αιολικών Πάρκων (MW)	Μέγιστη δυνατότητα απορρόφησης Αιολικής Παραγωγής (MW)	
Πέμπτη	00:00	3,16	2,82	0,30	0,04	1					1				0,99	0,99	
	01:00	2,86	2,31	0,54	0,01	1					1				0,98	0,98	
	02:00	2,68	2,14	0,52	0,01	1				1					0,65	0,83	
	03:00	2,56	2,05	0,50	0,02	1				1					0,83	0,87	
	04:00	2,53	2,15	0,37	0,01	1				1					0,88	0,88	
	05:00	2,50	2,02	0,47	0,01	1				1					0,87	0,87	
	06:00	2,53	2,25	0,27	0,01	1			0,27	1					0,89	0,89	
	07:00	2,70	2,60	0,08	0,03	1				1					1	0,91	0,92
	08:00	3,08	3,06	0,01	0,02	1				1					1	0,98	0,98
	09:00	3,26	3,24	0,01	0,01	1				1	1				1	0,98	0,98
	10:00	3,49	3,48	0,00	0,00	1				1	1	1				0,99	0,99
	11:00	3,59	3,56	0,03	0,01	1				1	1	1				0,99	0,99
	12:00	3,74	3,69	0,04	0,01	1				1	1	1				0,99	0,99
	13:00	3,77	3,71	0,05	0,00	1				1	1	1				0,99	0,99
	14:00	3,77	3,67	0,10	0,00	1			1	1	1					0,99	0,99
	15:00	3,66	3,39	0,26	0,00	1			1	1						0,99	0,99
	16:00	3,46	2,75	0,71	0,00	1			1	1						0,99	0,99
	17:00	3,41	2,46	0,96	0,00	1			1	1						0,98	0,99
	18:00	3,54	2,63	0,90	0,01	1			1	1						0,99	0,99
	19:00	3,58	2,86	0,70	0,01	1			1	1						0,99	0,99
20:00	3,76	3,31	0,45	0,00	1			1	1						0,99	0,99	
21:00	4,01	3,28	0,72	0,01	1			1	1						0,99	0,99	
22:00	3,77	3,13	0,62	0,02	1			1	1						0,99	0,99	
23:00	3,45	2,77	0,66	0,02	1			1	1						0,98	0,98	

Παρατηρήσεις

Τις ώρες 02:00-4:00 έγινε πλύση της Μονάδας G1

	Μη διαθεσιμότητα μονάδας λόγω συντήρησης
	Μη διαθεσιμότητα μονάδας λόγω βλάβης

ΗΣ ΙΚΑΡΙΑΣ		Απολογισμός Λειτουργίας									Παρασκευή 30/6/2023						
		Αποδιδόμενη Ισχύς (MW)				2,40	2,52	2,00	0,70	0,70	1,10	1,10	2,70	1,10			
Η μ ε ρ α	Χρονική στιγμή	Πραγματικό Μέσο Ωριαίο Φορτίο (MW)	Θερμική Παραγωγή (MW)	Αιολική Παραγωγή (MW)	Παραγωγή ΥΒΣ (MW)	G1	G2	G3	G4	G5	G6	G7	G8	HZ	Εντολή περιορισμού των Αιολικών Πάρκων (MW)	Μέγιστη δυνατότητα απορρόφησης Αιολικής Παραγωγής (MW)	
Παρασκευή	00:00	3,12	2,43	0,68	0,01	1		1							0,98	0,97	
	01:00	2,89	2,24	0,64	0,01	1					1				0,95	0,96	
	02:00	2,69	1,97	0,70	0,02	1									0,90	0,90	
	03:00	2,60	1,89	0,70	0,02	1									0,87	0,87	
	04:00	2,54	1,85	0,67	0,02	1									0,81	0,81	
	05:00	2,53	1,77	0,76	0,01	1									0,82	0,82	
	06:00	2,54	1,78	0,77	0,00	1									0,86	0,86	
	07:00	2,72	1,87	0,85	0,00	1									1	0,92	0,92
	08:00	2,95	2,05	0,90	0,00	1									1	0,93	0,93
	09:00	3,23	2,44	0,79	0,00	1									1	0,98	0,98
	10:00	3,36	2,53	0,83	0,00	1					1				1	0,98	0,98
	11:00	3,51	2,71	0,80	0,00	1					1				1	0,99	0,99
	12:00	3,58	2,84	0,75	0,00	1					1				1	0,99	0,99
	13:00	3,64	2,87	0,76	0,00	1					1				1	0,99	0,99
	14:00	3,55	2,62	0,92	0,01	1					1	1				0,99	0,99
	15:00	3,41	2,57	0,83	0,01	1						1				0,98	0,98
	16:00	3,23	2,30	0,91	0,02	1						1				0,97	0,96
	17:00	3,25	2,31	0,92	0,02	1						1				0,97	0,97
	18:00	3,44	2,48	0,92	0,03	1						1				0,98	0,98
	19:00	3,68	2,73	0,92	0,02	1						1				0,99	0,99
20:00	3,80	2,84	0,93	0,03	1					1	1				0,99	0,99	
21:00	4,02	3,15	0,85	0,03	1					1	1				0,99	0,99	
22:00	3,76	3,19	0,54	0,03	1					1	1				0,99	0,99	
23:00	3,46	2,81	0,63	0,02	1					1	1				0,99	0,99	

 Μη διαθεσιμότητα μονάδας λόγω συντήρησης
 Μη διαθεσιμότητα μονάδας λόγω βλάβης