

ΗΣ ΣΙΦΝΟΥ			Απολογισμός Λειτουργίας								Πέμπτη 1/6/2023					
			Αποδιδόμενη Ισχύς (MW)		1,10	1,10	1,10	1,10	1,10	1,10	1,10	1,10	1,10	1,10		
Π ε ρ ι ο δ ο ς	Χρονική στιγμή	Πραγματικό Μέσο Ωριαίο Φορτίο (MW)	Θερμική Παραγωγή (MW)	Αιολική Παραγωγή (MW)	G1	G2	G3	G4	G5	G6	G7	G10	G11	G12	Εντολή περιορισμού των Αιολικών Πάρκων (MW)	Μέγιστη δυνατότητα απορρόφησης Αιολικής Παραγωγής (MW)
Πέμπτη	00:00	2,23	2,13	0,10			1	1			1				0,57	0,56
	01:00	2,14	2,13	0,01			1	1			1				0,48	0,47
	02:00	2,05	1,98	0,06			1	1			1				0,47	0,49
	03:00	1,99	1,94	0,05			1	1							0,68	0,69
	04:00	1,97	1,96	0,00			1	1							0,68	0,68
	05:00	1,96	1,93	0,03			1	1							0,68	0,68
	06:00	1,96	1,96	0,00			1	1							0,69	0,69
	07:00	2,17	2,06	0,11			1	1				1			0,59	0,58
	08:00	2,37	2,27	0,11			1	1				1			0,70	0,70
	09:00	2,44	2,39	0,05			1	1				1			0,74	0,74
	10:00	2,48	2,42	0,06			1	1				1			0,79	0,79
	11:00	2,53	2,44	0,09			1	1		0,09		1			0,81	0,81
	12:00	2,67	2,61	0,06			1	1				1			0,93	0,93
	13:00	2,66	2,56	0,10			1	1				1			0,92	0,92
	14:00	2,68	2,45	0,22			1	1				1			0,92	0,91
	15:00	2,51	2,13	0,38			1	1				1			0,81	0,80
	16:00	2,53	2,32	0,21			1	1				1			0,83	0,83
	17:00	2,65	2,65	0,00			1	1				1			0,91	0,90
	18:00	2,76	2,76	0,00			1	1				1			0,97	0,96
	19:00	2,81	2,81	0,00			1	1				1			0,94	0,92
	20:00	3,04	3,04	0,00		1	1	1				1			0,79	0,79
	21:00	3,06	3,06	0,00		1	1	1				1			0,83	0,83
	22:00	2,74	2,74	0,00		1	1	1				1			0,52	0,53
	23:00	2,49	2,49	0,00		1	1					1			0,76	0,79

Παρατηρήσεις:

	Μη διαθεσιμότητα μονάδας λόγω συντήρησης
	Μη διαθεσιμότητα μονάδας λόγω βλάβης

ΗΣ ΣΙΦΝΟΥ			Απολογισμός Λειτουργίας								Παρασκευή 2/6/2023					
			Αποδιδόμενη Ισχύς (MW)		1,10	1,10	1,10	1,10	1,10	1,10	1,10	1,10	1,10	1,10		
α ρ ε π η	Χρονική στιγμή	Πραγματικό Μέσο Ωριαίο Φορτίο (MW)	Θερμική Παραγωγή (MW)	Αιολική Παραγωγή (MW)	G1	G2	G3	G4	G5	G6	G7	G10	G11	G12	Εντολή περιορισμού των Αιολικών Πάρκων (MW)	Μέγιστη δυνατότητα απορρόφησης Αιολικής Παραγωγής (MW)
Παρασκευή	00:00	2,23	2,22	0,01	1	1	1								0,50	0,49
	01:00	2,10	2,10	0,01	1	1	1								0,43	0,44
	02:00	1,99	1,99	0,00	1	1	1								0,32	0,33
	03:00	1,99	1,99	0,00	1	1	1								0,52	0,56
	04:00	1,94	1,94	0,00	1		1								0,67	0,67
	05:00	1,94	1,89	0,05	1		1								0,66	0,66
	06:00	1,96	1,95	0,00	1		1								0,67	0,68
	07:00	2,13	2,13	0,00	1		1					1			0,58	0,57
	08:00	2,42	2,42	0,00	1		1					1			0,72	0,73
	09:00	2,47	2,47	0,00	1		1					1			0,78	0,76
	10:00	2,54	2,54	0,00	1		1					1			0,69	0,69
	11:00	2,87	2,87	0,00	1		1					1			0,73	0,72
	12:00	3,06	3,06	0,00	1		1	1				1			1,02	1,01
	13:00	3,08	3,08	0,00	1		1	1				1			0,84	0,85
	14:00	2,98	2,98	0,00	1		1	1				1			0,74	0,74
	15:00	2,88	2,88	0,00	1		1	1				1			0,64	0,64
	16:00	2,79	2,79	0,00	1		1	1				1			0,55	0,54
	17:00	2,77	2,66	0,11	1		1	1							0,86	0,89
	18:00	2,80	2,74	0,06	1		1	1							0,98	0,98
	19:00	2,99	2,95	0,04	1		1	1				1			0,95	0,94
	20:00	3,21	3,21	0,00	1		1	1				1			0,97	0,97
	21:00	3,16	3,16	0,00	1		1	1				1			0,92	0,92
	22:00	2,98	2,96	0,02	1		1	1				1			0,76	0,74
23:00	2,59	2,59	0,01			1	1				1			0,75	0,77	

Παρατηρήσεις:

	Μη διαθεσιμότητα μονάδας λόγω συντήρησης
	Μη διαθεσιμότητα μονάδας λόγω βλάβης

ΗΣ ΣΙΦΝΟΥ			Απολογισμός Λειτουργίας								Σάββατο 3/6/2023					
Αποδιδόμενη Ισχύς (MW)			1,10	1,10	1,10	1,10	1,10	1,10	1,10	1,10	1,10	1,10	1,10			
Π ε ρ ι ο δ ο τ η σ ι ς	Χρονική στιγμή	Πραγματικό Μέσο Ωριαίο Φορτίο (MW)	Θερμική Παραγωγή (MW)	Αιολική Παραγωγή (MW)	G1	G2	G3	G4	G5	G6	G7	G10	G11	G12	Εντολή περιορισμού των Αιολικών Πάρκων (MW)	Μέγιστη δυνατότητα απορρόφησης Αιολικής Παραγωγής (MW)
Σάββατο	00:00	2,31	2,19	0,13			1	1			1				0,60	0,60
	01:00	2,18	2,05	0,12			1	1			1				0,51	0,50
	02:00	2,04	1,89	0,14			1	1			1				0,36	0,36
	03:00	1,97	1,83	0,13			1	1							0,49	0,49
	04:00	1,87	1,80	0,08			1	1							0,47	0,47
	05:00	1,84	1,79	0,05			1	1							0,48	0,48
	06:00	1,91	1,86	0,05			1	1							0,64	0,63
	07:00	2,16	2,12	0,04			1	1				1			0,53	0,52
	08:00	2,41	2,40	0,01			1	1				1			0,62	0,62
	09:00	2,67	2,63	0,03			1	1				1			0,68	0,71
	10:00	2,79	2,78	0,00			1	1				1			0,80	0,78
	11:00	2,80	2,78	0,01			1	1				1			0,80	0,82
	12:00	2,95	2,94	0,01		1	1	1				1			0,81	0,80
	13:00	2,97	2,87	0,10		1	1	1				1			0,71	0,69
	14:00	2,91	2,75	0,16		1	1	1				1			0,64	0,64
	15:00	2,70	2,46	0,24			1	1				1			0,53	0,54
	16:00	2,60	2,32	0,28			1	1				1			0,64	0,64
	17:00	2,71	2,44	0,27			1	1				1			0,67	0,67
	18:00	2,84	2,58	0,25			1	1	1			1			0,71	0,71
	19:00	3,02	2,86	0,16		1	1	1				1			0,75	0,75
	20:00	3,17	3,10	0,06		1	1	1				1			0,79	0,79
	21:00	3,23	3,21	0,02		1	1	1				1			0,86	0,86
	22:00	2,92	2,92	0,00		1	1	1				1			0,69	0,69
	23:00	2,67	2,67	0,00		1	1	1							0,71	0,74

Παρατηρήσεις:

	Μη διαθεσιμότητα μονάδας λόγω συντήρησης
	Μη διαθεσιμότητα μονάδας λόγω βλάβης

ΗΣ ΣΙΦΝΟΥ			Απολογισμός Λειτουργίας								Κυριακή 4/6/2023					
			Αποδιδόμενη Ισχύς (MW)		1,10	1,10	1,10	1,10	1,10	1,10	1,10	1,10	1,10	1,10		
Η ε ρ ε ρ	Χρονική στιγμή	Πραγματικό Μέσο Ωριαίο Φορτίο (MW)	Θερμική Παραγωγή (MW)	Αιολική Παραγωγή (MW)	G1	G2	G3	G4	G5	G6	G7	G10	G11	G12	Εντολή περιορισμού των Αιολικών Πάρκων (MW)	Μέγιστη δυνατότητα απορρόφησης Αιολικής Παραγωγής (MW)
Κυριακή	00:00	2,42	2,42	0,00		1	1	1							0,75	0,75
	01:00	2,23	2,23	0,00		1	1	1							0,53	0,50
	02:00	1,96	1,94	0,01			1	1							0,43	0,47
	03:00	1,83	1,81	0,01			1	1							0,64	0,64
	04:00	1,77	1,77	0,01			1	1							0,62	0,62
	05:00	1,77	1,74	0,03			1	1							0,62	0,62
	06:00	1,80	1,69	0,11			1	1							0,63	0,63
	07:00	2,00	1,88	0,11			1	1							0,70	0,70
	08:00	2,35	2,29	0,06			1	1				1			0,69	0,70
	09:00	2,56	2,47	0,09			1	1				1			0,86	0,86
	10:00	2,65	2,51	0,14			1	1				1			0,92	0,91
	11:00	2,73	2,64	0,09			1	1				1			0,95	0,95
	12:00	2,85	2,74	0,11			1	1				1			0,99	0,99
	13:00	2,73	2,63	0,10			1	1				1			0,95	0,94
	14:00	2,63	2,57	0,05			1	1				1			0,89	0,89
	15:00	2,55	2,47	0,08			1	1				1			0,84	0,84
	16:00	2,50	2,44	0,06			1	1				1			0,80	0,80
	17:00	2,63	2,55	0,08			1	1				1			0,90	0,90
	18:00	2,81	2,65	0,16			1	1				1			0,98	0,98
	19:00	2,97	2,70	0,27			1	1				1			1,04	1,04
	20:00	3,19	2,91	0,28		1	1	1				1			0,96	0,96
	21:00	3,14	2,99	0,16		1	1	1				1			0,91	0,91
	22:00	2,92	2,73	0,19		1	1	1				1			0,68	0,67
	23:00	2,60	2,36	0,24			1	1				1			0,83	0,85

Παρατηρήσεις:

	Μη διαθεσιμότητα μονάδας λόγω συντήρησης
	Μη διαθεσιμότητα μονάδας λόγω βλάβης

ΗΣ ΣΙΦΝΟΥ			Απολογισμός Λειτουργίας								Δευτέρα 5/6/2023					
Αποδιδόμενη Ισχύς (MW)			1,10	1,10	1,10	1,10	1,10	1,10	1,10	1,10	1,10	1,10	1,10	1,10		
α ρ ε π η	Χρονική στιγμή	Πραγματικό Μέσο Ωριαίο Φορτίο (MW)	Θερμική Παραγωγή (MW)	Αιολική Παραγωγή (MW)	G1	G2	G3	G4	G5	G6	G7	G10	G11	G12	Εντολή περιορισμού των Αιολικών Πάρκων (MW)	Μέγιστη δυνατότητα απορρόφησης Αιολικής Παραγωγής (MW)
Δευτέρα	00:00	2,34	2,06	0,28			1	1			1				0,67	0,66
	01:00	2,03	1,48	0,55			1	1							0,56	0,59
	02:00	1,91	1,27	0,64			1	1							0,67	0,67
	03:00	1,86	1,21	0,65			1	1							0,65	0,65
	04:00	1,80	1,17	0,63			1	1							0,63	0,63
	05:00	1,78	1,16	0,62			1	1							0,62	0,62
	06:00	1,81	1,20	0,61			1	1							0,63	0,63
	07:00	1,99	1,45	0,53			1	1							0,69	0,69
	08:00	2,31	1,50	0,81			1	1							0,81	0,81
	09:00	2,51	1,65	0,85			1	1							0,88	0,88
	10:00	2,58	2,17	0,40			1	1				1			0,89	0,88
	11:00	2,64	2,48	0,16			1	1				1			0,91	0,91
	12:00	2,71	2,67	0,04			1	1				1			0,95	0,95
	13:00	2,70	2,47	0,22			1	1				1			0,95	0,94
	14:00	2,68	2,30	0,38			1	1				1			0,94	0,94
	15:00	2,60	2,14	0,46			1	1				1			0,90	0,90
	16:00	2,61	2,11	0,50			1	1				1			0,90	0,91
	17:00	2,68	1,97	0,71			1	1				1			0,94	0,94
	18:00	2,86	2,26	0,59			1	1				1			1,00	1,00
	19:00	2,97	2,62	0,35			1	1				1			1,04	1,03
	20:00	3,18	2,72	0,46			1	1				1			1,06	1,06
	21:00	3,17	2,65	0,52		1	1	1				1			0,94	0,92
	22:00	2,89	2,13	0,76			1	1				1			0,98	0,98
23:00	2,56	2,09	0,47			1	1				1			0,87	0,86	

Παρατηρήσεις:

	Μη διαθεσιμότητα μονάδας λόγω συντήρησης
	Μη διαθεσιμότητα μονάδας λόγω βλάβης

ΗΣ ΣΙΦΝΟΥ			Απολογισμός Λειτουργίας								Τρίτη 6/6/2023					
			Αποδιδόμενη Ισχύς (MW)		1,10	1,10	1,10	1,10	1,10	1,10	1,10	1,10	1,10	1,10		
Π ε ρ ι ο δ ο τ η	Χρονική στιγμή	Πραγματικό Μέσο Ωριαίο Φορτίο (MW)	Θερμική Παραγωγή (MW)	Αιολική Παραγωγή (MW)	G1	G2	G3	G4	G5	G6	G7	G10	G11	G12	Εντολή περιορισμού των Αιολικών Πάρκων (MW)	Μέγιστη δυνατότητα απορρόφησης Αιολικής Παραγωγής (MW)
Τρίτη	00:00	2,28	1,98	0,30			1	1			1				0,61	0,60
	01:00	2,10	1,81	0,29			1	1			1				0,42	0,41
	02:00	2,02	1,99	0,03			1	1			1				0,34	0,34
	03:00	1,96	1,85	0,11			1	1			1				0,27	0,28
	04:00	1,94	1,84	0,10			1	1							0,65	0,67
	05:00	1,96	1,67	0,29			1	1							0,68	0,68
	06:00	2,03	1,37	0,67			1	1							0,71	0,71
	07:00	2,22	1,66	0,56			1	1							0,78	0,78
	08:00	2,48	2,17	0,31			1	1						1	0,83	0,84
	09:00	2,61	2,15	0,46			1	1						1	0,91	0,91
	10:00	2,50	2,03	0,47			1	1						1	0,83	0,82
	11:00	2,61	2,12	0,49			1	1						1	0,91	0,91
	12:00	2,75	2,46	0,29			1	1						1	0,96	0,96
	13:00	2,78	2,73	0,04			1	1						1	0,97	0,97
	14:00	2,73	2,67	0,06			1	1						1	0,96	0,96
	15:00	2,61	2,59	0,02			1	1						1	0,90	0,90
	16:00	2,50	2,50	0,00			1	1						1	0,81	0,81
	17:00	2,56	2,56	0,00			1	1						1	0,85	0,85
	18:00	2,73	2,72	0,02			1	1						1	0,95	0,96
	19:00	2,90	2,86	0,04			1	1				1		1	0,77	0,75
	20:00	3,16	3,10	0,06			1	1				1		1	0,90	0,92
	21:00	3,18	3,13	0,05			1	1				1		1	0,93	0,93
	22:00	2,88	2,85	0,03			1	1				1		1	0,64	0,65
	23:00	2,55	2,55	0,00			1	1				1			0,73	0,78

Παρατηρήσεις:

- Μη διαθεσιμότητα μονάδας λόγω συντήρησης
- Μη διαθεσιμότητα μονάδας λόγω βλάβης

ΗΣ ΣΙΦΝΟΥ				Απολογισμός Λειτουργίας								Τετάρτη 7/6/2023				
Αποδιδόμενη Ισχύς (MW)				1,10	1,10	1,10	1,10	1,10	1,10	1,10	1,10	1,10	1,10	1,10		
Π ε ρ ι ο δ ο τ η	Χρονική στιγμή	Πραγματικό Μέσο Ωριαίο Φορτίο (MW)	Θερμική Παραγωγή (MW)	Αιολική Παραγωγή (MW)	G1	G2	G3	G4	G5	G6	G7	G10	G11	G12	Εντολή περιορισμού των Αιολικών Πάρκων (MW)	Μέγιστη δυνατότητα απορρόφησης Αιολικής Παραγωγής (MW)
Τετάρτη	00:00	2,25	2,25	0,00			1	1				1			0,60	0,58
	01:00	2,14	2,14	0,00			1	1				1			0,48	0,46
	02:00	2,06	2,06	0,00			1	1				1			0,40	0,38
	03:00	2,04	1,99	0,05			1	1				1			0,37	0,36
	04:00	1,99	1,89	0,10			1	1							0,65	0,68
	05:00	1,99	1,86	0,13			1	1							0,70	0,68
	06:00	2,01	1,85	0,15			1	1							0,70	0,70
	07:00	2,21	1,95	0,26			1	1				1			0,57	0,55
	08:00	2,48	2,18	0,30			1	1				1			0,76	0,73
	09:00	2,58	2,44	0,14			1	1				1			0,87	0,88
	10:00	2,64	2,58	0,06			1	1				1			0,92	0,92
	11:00	2,77	2,74	0,03			1	1		0,03		1			0,96	0,95
	12:00	2,68	2,68	0,00		1	1	1				1			0,46	0,42
	13:00	2,92	2,90	0,01		1	1	1				1			0,59	0,65
	14:00	2,89	2,89	0,00		1	1	1				1			0,63	0,62
	15:00	2,62	2,61	0,01		1	1	1				1			0,37	0,36
	16:00	2,55	2,54	0,01		1	1	1				1			0,29	0,29
	17:00	2,63	2,62	0,00		1	1	1				1			0,37	0,37
	18:00	2,80	2,80	0,00		1	1	1				1			0,56	0,55
	19:00	2,93	2,90	0,02		1	1	1				1			0,67	0,67
	20:00	3,12	3,10	0,02		1	1	1				1			0,87	0,88
	21:00	3,22	3,17	0,05		1	1	1				1			0,99	0,98
	22:00	2,87	2,85	0,02		1	1	1				1			0,67	0,67
	23:00	2,55	2,55	0,00				1	1			1			0,82	0,81

Παρατηρήσεις:

	Μη διαθεσιμότητα μονάδας λόγω συντήρησης
	Μη διαθεσιμότητα μονάδας λόγω βλάβης

ΗΣ ΣΙΦΝΟΥ			Απολογισμός Λειτουργίας								Πέμπτη 8/6/2023					
Αποδιδόμενη Ισχύς (MW)				1,10	1,10	1,10	1,10	1,10	1,10	1,10	1,10	1,10	1,10	1,10		
Η Ε Ρ Α	Χρονική στιγμή	Πραγματικό Μέσο Ωριαίο Φορτίο (MW)	Θερμική Παραγωγή (MW)	Αιολική Παραγωγή (MW)	G1	G2	G3	G4	G5	G6	G7	G10	G11	ΦΟΡΗΤΑ Η/Ζ (G12&G8)	Εντολή περιορισμού των Αιολικών Πάρκων (MW)	Μέγιστη δυνατότητα απορρόφησης Αιολικής Παραγωγής (MW)
Πέμπτη	00:00	2,28	2,28	0,00			1	1			1				0,58	0,58
	01:00	2,00	2,00	0,00			1	1			1				0,33	0,32
	02:00	1,90	1,90	0,00			1	1			1				0,22	0,23
	03:00	1,96	1,82	0,14			1	1							0,67	0,69
	04:00	1,91	1,71	0,20			1	1							0,67	0,67
	05:00	1,92	1,79	0,12			1	1							0,67	0,67
	06:00	1,90	1,64	0,26			1	1							0,67	0,67
	07:00	2,08	1,97	0,11			1	1				1			0,61	0,60
	08:00	2,47	2,44	0,03			1	1				1			0,78	0,79
	09:00	2,91	2,75	0,16			1	1				1		1	0,64	0,62
	10:00	2,73	2,67	0,07			1	1				1		1	0,42	0,43
	11:00	2,70	2,61	0,08			1	1				1		1	0,39	0,39
	12:00	2,60	2,54	0,06			1	1				1		1	0,32	0,29
	13:00	2,90	2,83	0,07			1	1				1		1	0,42	0,55
	14:00	2,77	2,65	0,12			1	1				1			0,54	0,52
	15:00	2,55	2,43	0,13			1	1				1			0,65	0,70
	16:00	2,60	2,58	0,02			1	1				1			0,90	0,90
	17:00	2,67	2,56	0,11			1	1				1			0,94	0,93
	18:00	2,78	2,75	0,03			1	1				1			0,97	0,96
	19:00	2,94	2,94	0,00		1	1	1				1			0,75	0,74
	20:00	3,15	3,15	0,00		1	1	1				1			0,90	0,91
	21:00	3,27	3,27	0,00		1	1	1				1			1,04	1,03
	22:00	2,99	2,99	0,00		1	1	1				1			0,76	0,75
23:00	2,63	2,63	0,00			1	1				1			0,80	0,85	

Παρατηρήσεις: Σημειώνεται ότι κατά το διάστημα 09:00-13:00, η μονάδα G8 βρισκόταν σε δοκιμαστική λειτουργία.

	Μη διαθεσιμότητα μονάδας λόγω συντήρησης
	Μη διαθεσιμότητα μονάδας λόγω βλάβης



ΗΣ ΣΙΦΝΟΥ				Απολογισμός Λειτουργίας							Παρασκευή 9/6/2023							
Αποδιδόμενη Ισχύς (MW)				1,10	1,10	1,10	1,10	1,10	1,10	1,10	1,10	1,10	1,10	1,10	1,10			
Η ε ρ α	Χρονική στιγμή	Πραγματικό Μέσο Ωριαίο Φορτίο (MW)	Θερμική Παραγωγή (MW)	Αιολική Παραγωγή (MW)	G1	G2	G3	G4	G5	G6	G7	G8	G10	G11	G12	Εντολή περιορισμού των Αιολικών Πάρκων (MW)	Μέγιστη δυνατότητα απορρόφησης Αιολικής Παραγωγής (MW)	
Παρασκευή	00:00	2,24	2,24	0,00			1	1				1					0,57	0,56
	01:00	2,05	2,05	0,00			1	1				1					0,37	0,36
	02:00	2,05	2,05	0,00			1	1				1					0,37	0,38
	03:00	1,99	1,99	0,00			1	1				1					0,32	0,32
	04:00	1,93	1,93	0,00			1	1				1					0,27	0,26
	05:00	1,84	1,84	0,00			1	1									0,41	0,45
	06:00	1,94	1,93	0,01			1	1									0,50	0,50
	07:00	2,14	2,13	0,01			1	1				1					0,46	0,46
	08:00	2,51	2,51	0,00			1	1				1					0,82	0,83
	09:00	2,67	2,61	0,06			1	1				1					0,93	0,93
	10:00	2,48	2,41	0,08			1	1				1					0,78	0,77
	11:00	2,05	1,84	0,20			1	1				1					0,38	0,37
	12:00	2,08	2,02	0,06			1	1				1					0,39	0,39
	13:00	2,16	2,01	0,15			1	1				1					0,48	0,47
	14:00	2,74	2,65	0,09			1	1				1					0,88	0,92
	15:00	2,70	2,64	0,06			1	1				1					0,95	0,95
	16:00	2,59	2,59	0,00			1	1				1					0,89	0,89
	17:00	2,64	2,63	0,00			1	1				1					0,91	0,92
	18:00	2,86	2,86	0,00			1	1				1					0,93	0,91
	19:00	3,07	3,07	0,00			1	1	1			1					0,82	0,82
20:00	3,26	3,26	0,00		1	1	1	1			1					0,89	0,89	
21:00	3,41	3,40	0,01		1	1	1	1			1					0,98	0,99	
22:00	3,13	3,13	0,00		1	1	1	1			1					0,90	0,89	
23:00	2,76	2,76	0,00		1	1	1	1			1					0,60	0,65	

Παρατηρήσεις:

- Μη διαθεσιμότητα μονάδας λόγω συντήρησης
- Μη διαθεσιμότητα μονάδας λόγω βλάβης

ΗΣ ΣΙΦΝΟΥ				Απολογισμός Λειτουργίας							Σάββατο 10/6/2023						
Αποδιδόμενη Ισχύς (MW)				1,10	1,10	1,10	1,10	1,10	1,10	1,10	1,10	1,10	1,10	1,10	1,10		
Περίοδος	Χρονική στιγμή	Πραγματικό Μέσο Ωριαίο Φορτίο (MW)	Θερμική Παραγωγή (MW)	Αιολική Παραγωγή (MW)	G1	G2	G3	G4	G5	G6	G7	G8	G10	G11	G12	Εντολή περιορισμού των Αιολικών Πάρκων (MW)	Μέγιστη δυνατότητα απορρόφησης Αιολικής Παραγωγής (MW)
Σάββατο	00:00	2,45	2,45	0,00			1	1			1					0,78	0,76
	01:00	2,28	2,28	0,00			1	1			1					0,60	0,59
	02:00	2,16	2,16	0,00			1	1			1					0,49	0,48
	03:00	2,14	2,10	0,03			1	1			1					0,46	0,45
	04:00	2,08	2,03	0,05			1	1			1					0,41	0,39
	05:00	2,05	2,02	0,03			1	1			1					0,39	0,38
	06:00	2,06	2,05	0,01			1	1			1					0,38	0,38
	07:00	2,26	2,26	0,00			1	1			1					0,54	0,55
	08:00	2,56	2,56	0,00			1	1			1					0,80	0,81
	09:00	2,63	2,63	0,00			1	1			1					0,92	0,91
	10:00	2,75	2,75	0,00			1	1			1					0,87	0,84
	11:00	2,91	2,91	0,00		1	1	1			1					0,66	0,67
	12:00	2,97	2,97	0,00		1	1	1			1					0,73	0,73
	13:00	3,07	3,07	0,00		1	1	1			1					0,83	0,83
	14:00	2,95	2,95	0,00		1	1	1			1					0,72	0,72
	15:00	2,76	2,76	0,00		1	1	1			1					0,52	0,52
	16:00	2,69	2,69	0,00		1	1	1			1					0,44	0,44
	17:00	2,74	2,74	0,00		1	1	1			1					0,49	0,49
	18:00	2,84	2,84	0,00		1	1	1			1					0,60	0,60
	19:00	3,00	3,00	0,00		1	1	1			1					0,74	0,74
	20:00	3,17	3,17	0,00		1	1	1			1					0,82	0,82
	21:00	3,29	3,26	0,03		1	1	1			1					0,82	0,82
	22:00	3,07	3,07	0,00		1	1	1			1					0,76	0,75
	23:00	2,80	2,78	0,01			1	1			1					0,65	0,65

Παρατηρήσεις:

- Μη διαθεσιμότητα μονάδας λόγω συντήρησης
- Μη διαθεσιμότητα μονάδας λόγω βλάβης

ΗΣ ΣΙΦΝΟΥ				Απολογισμός Λειτουργίας							Κυριακή 11/6/2023						
Αποδιδόμενη Ισχύς (MW)				1,10	1,10	1,10	1,10	1,10	1,10	1,10	1,10	1,10	1,10	1,10	1,10		
Π ε ρ α	Χρονική στιγμή	Πραγματικό Μέσο Ωριαίο Φορτίο (MW)	Θερμική Παραγωγή (MW)	Αιολική Παραγωγή (MW)	G1	G2	G3	G4	G5	G6	G7	G8	G10	G11	G12	Εντολή περιορισμού των Αιολικών Πάρκων (MW)	Μέγιστη δυνατότητα απορρόφησης Αιολικής Παραγωγής (MW)
Κυριακή	00:00	2,47	2,37	0,10			1	1				1				0,62	0,62
	01:00	2,26	2,25	0,01			1	1				1				0,56	0,55
	02:00	2,18	2,18	0,00			1	1				1				0,50	0,51
	03:00	2,10	2,10	0,00			1	1				1				0,42	0,42
	04:00	2,06	2,06	0,00			1	1				1				0,38	0,38
	05:00	2,06	2,06	0,00			1	1				1				0,38	0,38
	06:00	2,07	2,05	0,02			1	1				1				0,39	0,39
	07:00	2,25	2,25	0,00			1	1				1				0,56	0,57
	08:00	2,50	2,50	0,00			1	1				1				0,81	0,82
	09:00	2,62	2,62	0,00			1	1				1				0,91	0,91
	10:00	2,69	2,68	0,00			1	1				1				0,94	0,94
	11:00	2,79	2,79	0,00			1	1				1				0,90	0,87
	12:00	2,90	2,90	0,00		1	1	1				1				0,65	0,66
	13:00	2,94	2,94	0,00		1	1	1				1				0,70	0,70
	14:00	2,84	2,84	0,00		1	1	1				1				0,60	0,59
	15:00	2,75	2,75	0,00		1	1	1				1				0,60	0,64
	16:00	2,74	2,74	0,00			1	1				1				0,95	0,96
	17:00	2,75	2,75	0,00			1	1				1				0,96	0,96
	18:00	2,90	2,90	0,00		1	1	1				1				0,77	0,76
	19:00	3,00	3,00	0,00		1	1	1				1				0,75	0,75
	20:00	3,17	3,17	0,00		1	1	1				1				0,92	0,93
	21:00	3,27	3,27	0,00		1	1	1				1				1,03	1,02
	22:00	3,14	3,14	0,00		1	1	1				1				0,90	0,90
	23:00	2,85	2,85	0,00			1	1				1				0,81	0,83

Παρατηρήσεις:

- Μη διαθεσιμότητα μονάδας λόγω συντήρησης
- Μη διαθεσιμότητα μονάδας λόγω βλάβης

ΗΣ ΣΙΦΝΟΥ				Απολογισμός Λειτουργίας							Δευτέρα 12/6/2023							
Αποδιδόμενη Ισχύς (MW)				1,10	1,10	1,10	1,10	1,10	1,10	1,10	1,10	1,10	1,10	1,10	1,10			
Π ε ρ α	Χρονική στιγμή	Πραγματικό Μέσο Ωριαίο Φορτίο (MW)	Θερμική Παραγωγή (MW)	Αιολική Παραγωγή (MW)	G1	G2	G3	G4	G5	G6	G7	G8	G10	G11	G12	Εντολή περιορισμού των Αιολικών Πάρκων (MW)	Μέγιστη δυνατότητα απορρόφησης Αιολικής Παραγωγής (MW)	
Δευτέρα	00:00	2,52	2,52	0,00			1	1				1					0,83	0,83
	01:00	2,30	2,30	0,00			1	1				1					0,62	0,63
	02:00	2,18	2,18	0,00			1	1				1					0,50	0,50
	03:00	2,16	2,16	0,00			1	1				1					0,47	0,47
	04:00	2,08	2,07	0,01			1	1				1					0,40	0,40
	05:00	2,00	1,94	0,06			1	1				1					0,32	0,31
	06:00	2,00	1,91	0,09			1	1				1					0,32	0,32
	07:00	2,20	2,12	0,08	1			1				1					0,45	0,46
	08:00	2,13	2,04	0,09	1			1				1					0,48	0,46
	09:00	2,52	2,41	0,11	1			1				1	1				0,42	0,43
	10:00	2,77	2,72	0,05	1			1				1	1				0,62	0,61
	11:00	2,82	2,77	0,04	1			1				1	1				0,60	0,62
	12:00	3,11	2,99	0,11			1	1	1			1					0,87	0,87
	13:00	3,09	3,08	0,00			1	1	1			1					0,86	0,85
	14:00	3,05	3,05	0,00			1	1	1			1					0,80	0,81
	15:00	2,86	2,86	0,00			1	1	1			1					0,62	0,62
	16:00	2,71	2,71	0,00			1	1	1			1					0,47	0,48
	17:00	2,81	2,81	0,00			1	1	1			1					0,57	0,57
	18:00	2,94	2,94	0,00			1	1	1			1					0,70	0,71
	19:00	3,02	3,01	0,01			1	1	1			1					0,78	0,79
	20:00	3,23	3,23	0,00			1	1	1			1					0,98	0,98
	21:00	3,26	3,23	0,03			1	1	1			1					1,02	1,01
	22:00	3,08	3,06	0,03			1	1	1			1					0,85	0,85
	23:00	2,80	2,79	0,00			1	1				1					0,76	0,77

Παρατηρήσεις: Σημειώνεται ότι η μοάδα G8 βρισκόταν σε δοκιμαστική λειτουργία από τις 09:00 έως τις 12:00.

- Μη διαθεσιμότητα μονάδας λόγω συντήρησης
- Μη διαθεσιμότητα μονάδας λόγω βλάβης

ΗΣ ΣΙΦΝΟΥ				Απολογισμός Λειτουργίας						Τρίτη 13/6/2023							
Αποδιδόμενη Ισχύς (MW)				1,10	1,10	1,10	1,10	1,10	1,10	1,10	1,10	1,10	1,10	1,10	1,10		
Η ε ρ α	Χρονική στιγμή	Πραγματικό Μέσο Ωριαίο Φορτίο (MW)	Θερμική Παραγωγή (MW)	Αιολική Παραγωγή (MW)	G1	G2	G3	G4	G5	G6	G7	G8	G10	G11	G12	Εντολή περιορισμού των Αιολικών Πάρκων (MW)	Μέγιστη δυνατότητα απορρόφησης Αιολικής Παραγωγής (MW)
Τρίτη	00:00	2,46	2,44	0,03			1	1			1					0,78	0,78
	01:00	2,24	2,24	0,00			1	1			1					0,56	0,56
	02:00	2,12	2,12	0,00			1	1			1					0,44	0,44
	03:00	2,05	2,04	0,01			1	1			1					0,37	0,37
	04:00	2,02	1,95	0,08			1	1			1					0,34	0,34
	05:00	2,05	1,91	0,14			1	1			1					0,36	0,37
	06:00	2,09	1,87	0,23			1	1			1					0,41	0,41
	07:00	2,32	2,03	0,29			1	1			1					0,62	0,64
	08:00	2,59	2,39	0,20			1	1			1					0,87	0,88
	09:00	2,84	2,67	0,17			1	1			1					0,83	0,79
	10:00	3,34	3,09	0,25			1	1	1						1	0,66	0,68
	11:00	3,30	3,18	0,12			1	1	1						1	0,63	0,62
	12:00	3,62	3,50	0,12			1	1	1						1	0,76	0,77
	13:00	3,62	3,57	0,05			1	1	1						1	0,76	0,75
	14:00	3,55	3,51	0,04			1	1	1						1	0,68	0,68
	15:00	3,41	3,37	0,04			1	1	1						1	0,56	0,55
	16:00	3,36	3,28	0,08			1	1	1						1	0,50	0,50
	17:00	2,94	2,88	0,06			1	1	1						1	0,84	0,87
	18:00	2,95	2,85	0,09			1	1	1			1				0,83	0,81
	19:00	3,09	3,00	0,09			1	1	1			1				0,85	0,85
	20:00	3,35	3,32	0,03			1	1	1			1				1,12	1,11
	21:00	3,41	3,38	0,03			1	1	1			1				1,15	1,14
	22:00	3,23	3,13	0,09			1	1	1			1				1,03	0,99
	23:00	2,92	2,85	0,07			1	1	1			1				0,78	0,79

Παρατηρήσεις:

- Μη διαθεσιμότητα μονάδας λόγω συντήρησης
- Μη διαθεσιμότητα μονάδας λόγω βλάβης

ΗΣ ΣΙΦΝΟΥ				Απολογισμός Λειτουργίας						Τετάρτη 14/6/2023								
Αποδιδόμενη Ισχύς (MW)				1,10	1,10	1,10	1,10	1,10	1,10	1,10	1,10	1,10	1,10	1,10	1,10			
Π ε ρ α	Χρονική στιγμή	Πραγματικό Μέσο Ωριαίο Φορτίο (MW)	Θερμική Παραγωγή (MW)	Αιολική Παραγωγή (MW)	G1	G2	G3	G4	G5	G6	G7	G8	G10	G11	G12	Εντολή περιορισμού των Αιολικών Πάρκων (MW)	Μέγιστη δυνατότητα απορρόφησης Αιολικής Παραγωγής (MW)	
Τετάρτη	00:00	2,58	2,56	0,02			1	1	1								0,90	0,88
	01:00	2,46	2,42	0,04			1	1	1								0,81	0,80
	02:00	2,33	2,33	0,00			1	1	1								0,67	0,66
	03:00	2,33	2,28	0,05			1	1	1								0,67	0,66
	04:00	2,30	2,19	0,11			1	1	1								0,64	0,63
	05:00	2,28	1,99	0,29			1	1	1								0,61	0,61
	06:00	2,34	2,07	0,27		1	1		1								0,57	0,58
	07:00	2,50	2,16	0,35		1	1		1								0,82	0,82
	08:00	2,66	2,38	0,28		1	1		1								0,93	0,93
	09:00	2,79	2,59	0,20		1	1		1								0,98	0,98
	10:00	2,76	2,60	0,16		1	1		1								0,97	0,97
	11:00	2,78	2,67	0,11		1	1		1								0,97	0,97
	12:00	2,95	2,85	0,11		1	1		1								0,99	0,98
	13:00	2,88	2,80	0,09		1	1	1	1								0,71	0,74
	14:00	2,90	2,81	0,09			1	1	1	1							1,01	1,01
	15:00	2,81	2,78	0,03			1	1	1								0,98	0,98
	16:00	2,72	2,69	0,03			1	1	1								0,95	0,95
	17:00	2,81	2,79	0,02			1	1	1								0,98	0,98
	18:00	2,92	2,92	0,00		1	1	1	1								0,79	0,78
	19:00	3,16	3,16	0,00		1	1	1	1								0,92	0,92
	20:00	3,26	3,26	0,00		1	1	1	1								1,00	1,00
	21:00	3,30	3,30	0,00		1	1	1	1								1,05	1,05
	22:00	3,12	3,12	0,00		1	1	1	1								0,90	0,89
	23:00	2,79	2,79	0,00			1	1	1								0,79	0,80

Παρατηρήσεις:

- Μη διαθεσιμότητα μονάδας λόγω συντήρησης
- Μη διαθεσιμότητα μονάδας λόγω βλάβης

ΗΣ ΣΙΦΝΟΥ				Απολογισμός Λειτουργίας						Πέμπτη 15/6/2023							
Αποδιδόμενη Ισχύς (MW)				1,10	1,10	1,10	1,10	1,10	1,10	1,10	1,10	1,10	1,10	1,10	1,10		
Η ε ρ α	Χρονική στιγμή	Πραγματικό Μέσο Ωριαίο Φορτίο (MW)	Θερμική Παραγωγή (MW)	Αιολική Παραγωγή (MW)	G1	G2	G3	G4	G5	G6	G7	G8	G10	G11	G12	Εντολή περιορισμού των Αιολικών Πάρκων (MW)	Μέγιστη δυνατότητα απορρόφησης Αιολικής Παραγωγής (MW)
Πέμπτη	00:00	2,46	2,46	0,00			1	1	1							0,74	0,74
	01:00	2,27	2,27	0,00			1	1	1							0,60	0,59
	02:00	2,20	2,19	0,01			1	1	1							0,52	0,51
	03:00	2,12	2,12	0,00			1	1	1							0,44	0,44
	04:00	2,07	2,06	0,01			1	1	1							0,40	0,40
	05:00	2,00	2,00	0,00			1	1	1							0,33	0,33
	06:00	2,04	2,04	0,00			1	1	1							0,35	0,36
	07:00	2,29	2,29	0,00			1	1	1	1						0,60	0,61
	08:00	2,55	2,54	0,00			1	1	1	1						0,86	0,86
	09:00	2,97	2,97	0,00			1	1	1	1					1	0,85	0,81
	10:00	3,42	3,42	0,00			1	1	1	1					1	0,57	0,58
	11:00	3,45	3,45	0,00			1	1	1	1					1	0,60	0,60
	12:00	3,49	3,49	0,00			1	1	1	1					1	0,63	0,60
	13:00	3,03	3,01	0,02		1	1	1	1	1						0,79	0,79
	14:00	2,91	2,91	0,01		1	1	1	1	1						0,68	0,68
	15:00	2,82	2,82	0,00		1	1	1	1	1						0,59	0,58
	16:00	2,78	2,78	0,00		1	1	1	1	1						0,53	0,54
	17:00	2,83	2,80	0,02		1	1	1	1	1						0,58	0,59
	18:00	3,04	3,01	0,03		1	1	1	1	1						0,79	0,79
	19:00	3,16	3,06	0,10		1	1	1	1	1						0,91	0,92
	20:00	3,30	3,10	0,20		1	1	1	1	1						1,04	1,05
	21:00	3,37	3,27	0,10		1	1	1	1	1						1,08	1,07
	22:00	3,14	3,13	0,01		1	1	1	1	1						0,84	0,85
	23:00	2,78	2,70	0,09		1	1	1	1	1						0,53	0,55

Παρατηρήσεις:



- Μη διαθεσιμότητα μονάδας λόγω συντήρησης
- Μη διαθεσιμότητα μονάδας λόγω βλάβης

ΗΣ ΣΙΦΝΟΥ				Απολογισμός Λειτουργίας						Παρασκευή 16/6/2023								
Αποδιδόμενη Ισχύς (MW)				1,10	1,10	1,10	1,10	1,10	1,10	1,10	1,10	1,10	1,10	1,10	1,10			
Η ε ρ α	Χρονική στιγμή	Πραγματικό Μέσο Ωριαίο Φορτίο (MW)	Θερμική Παραγωγή (MW)	Αιολική Παραγωγή (MW)	G1	G2	G3	G4	G5	G6	G7	G8	G10	G11	G12	Εντολή περιορισμού των Αιολικών Πάρκων (MW)	Μέγιστη δυνατότητα απορρόφησης Αιολικής Παραγωγής (MW)	
Παρασκευή	00:00	2,47	2,47	0,00			1	1	1								0,62	0,66
	01:00	2,27	2,27	0,00			1	1	1								0,59	0,60
	02:00	2,15	2,15	0,00			1	1	1								0,45	0,47
	03:00	2,09	2,09	0,00			1	1	1								0,40	0,41
	04:00	2,08	2,08	0,00			1	1	1								0,39	0,40
	05:00	2,06	2,06	0,00			1	1	1								0,37	0,38
	06:00	2,08	2,08	0,00			1	1	1								0,39	0,39
	07:00	2,32	2,32	0,00			1	1	1	1							0,62	0,63
	08:00	2,72	2,72	0,00			1	1	1	1							0,93	0,94
	09:00	2,85	2,85	0,00			1	1	1	1							0,93	0,91
	10:00	3,05	3,05	0,00		1	1	1	1	1							0,81	0,81
	11:00	3,06	3,06	0,00		1	1	1	1	1							0,83	0,83
	12:00	3,22	3,22	0,00		1	1	1	1	1							0,95	0,95
	13:00	3,36	3,36	0,00		1			1	1					1		0,96	0,99
	14:00	3,38	3,38	0,00		1			1	1					1		1,12	1,10
	15:00	3,20	3,20	0,00		1	1	1	1						1		0,95	0,91
	16:00	2,93	2,93	0,00		1	1	1	1						1		0,70	0,70
	17:00	3,03	3,03	0,00		1	1	1	1						1		0,79	0,79
	18:00	3,18	3,18	0,00		1	1	1	1						1		0,93	0,94
	19:00	3,30	3,30	0,00		1	1	1	1						1		0,87	0,86
	20:00	3,48	3,48	0,00		1	1	1	1						1		1,08	1,10
	21:00	3,60	3,60	0,00		1	1	1	1	1							1,20	1,20
	22:00	3,32	3,32	0,00		1	1	1	1	1							1,09	1,08
	23:00	3,03	3,03	0,00		1	1	1	1	1							0,79	0,80



Μη διαθεσιμότητα μονάδας λόγω συντήρησης  
 Μη διαθεσιμότητα μονάδας λόγω βλάβης





ΗΣ ΣΙΦΝΟΥ				Απολογισμός Λειτουργίας							Σάββατο 17/6/2023						
Αποδιδόμενη Ισχύς (MW)				1,10	1,10	1,10	1,10	1,10	1,10	1,10	1,10	1,10	1,10	1,10	1,10		
Η π ε ρ α	Χρονική στιγμή	Πραγματικό Μέσο Ωριαίο Φορτίο (MW)	Θερμική Παραγωγή (MW)	Αιολική Παραγωγή (MW)	G1	G2	G3	G4	G5	G6	G7	G8	G10	G11	G12	Εντολή περιορισμού των Αιολικών Πάρκων (MW)	Μέγιστη δυνατότητα απορρόφησης Αιολικής Παραγωγής (MW)
Σάββατο	00:00	2,68	2,68	0,00		1	1	1	1							0,52	0,53
	01:00	2,47	2,47	0,00			1	1	1							0,62	0,62
	02:00	2,34	2,34	0,00			1	1	1							0,62	0,61
	03:00	2,26	2,26	0,00			1	1	1							0,58	0,57
	04:00	2,20	2,20	0,00			1	1	1							0,52	0,51
	05:00	2,18	2,18	0,00			1	1	1							0,50	0,49
	06:00	2,20	2,20	0,00			1	1	1							0,52	0,50
	07:00	2,39	2,39	0,00			1	1	1	1						0,65	0,64
	08:00	2,72	2,72	0,00			1	1	1	1						0,71	0,71
	09:00	2,92	2,92	0,00		1	1	1	1	1						0,71	0,70
	10:00	3,10	3,10	0,00		1	1	1	1	1						0,77	0,76
	11:00	3,03	3,03	0,00		1	1	1	1	1						0,76	0,75
	12:00	3,29	3,29	0,00		1	1	1	1	1						0,93	0,94
	13:00	3,22	3,22	0,00		1	1	1	1	1						0,92	0,91
	14:00	3,22	3,22	0,00		1	1	1	1	1						0,98	0,98
	15:00	3,18	3,18	0,00		1	1	1	1	1						0,91	0,94
	16:00	3,06	3,06	0,00		1	1	1	1	1						0,83	0,83
	17:00	3,11	3,11	0,00		1	1	1	1	1						0,83	0,85
	18:00	3,11	3,11	0,00		1	1	1	1	1						0,86	0,88
	19:00	3,48	3,48	0,00		1	1	1	1	1						1,18	1,19
	20:00	3,60	3,60	0,00		1	1	1	1	1						1,12	1,10
	21:00	3,58	3,58	0,00		1	1	1	1	1						0,79	0,78
	22:00	3,35	3,35	0,00		1	1	1	1	1						0,79	0,83
	23:00	3,04	3,04	0,00		1	1	1	1	1						0,80	0,80

 Μη διαθεσιμότητα μονάδας λόγω συντήρησης  
 Μη διαθεσιμότητα μονάδας λόγω βλάβης



ΗΣ ΣΙΦΝΟΥ				Απολογισμός Λειτουργίας						Κυριακή 18/6/2023							
Αποδιδόμενη Ισχύς (MW)				1,10	1,10	1,10	1,10	1,10	1,10	1,10	1,10	1,10	1,10	1,10	1,10		
Η π ε ρ α	Χρονική στιγμή	Πραγματικό Μέσο Ωριαίο Φορτίο (MW)	Θερμική Παραγωγή (MW)	Αιολική Παραγωγή (MW)	G1	G2	G3	G4	G5	G6	G7	G8	G10	G11	G12	Εντολή περιορισμού των Αιολικών Πάρκων (MW)	Μέγιστη δυνατότητα απορρόφησης Αιολικής Παραγωγής (MW)
Κυριακή	00:00	2,77	2,77	0,00		1	1	1	1							0,54	0,53
	01:00	2,52	2,52	0,00			1	1	1							0,53	0,57
	02:00	2,40	2,40	0,00			1	1	1							0,72	0,72
	03:00	2,31	2,31	0,00			1	1	1							0,63	0,63
	04:00	2,28	2,28	0,00			1	1	1							0,59	0,59
	05:00	2,26	2,26	0,00			1	1	1							0,57	0,58
	06:00	2,24	2,24	0,00			1	1	1							0,55	0,57
	07:00	2,44	2,44	0,00			1	1	1	1						0,76	0,75
	08:00	2,68	2,68	0,00			1	1	1	1						0,94	0,94
	09:00	2,83	2,83	0,00			1	1	1	1						0,99	0,99
	10:00	3,08	3,08	0,00		1	1	1	1	1						0,86	0,86
	11:00	3,19	3,19	0,00		1	1	1	1	1						0,90	0,92
	12:00	3,20	3,20	0,00			1	1	1	1			1			0,95	0,95
	13:00	3,22	3,22	0,00			1	1	1	1			1			0,93	0,94
	14:00	3,11	3,11	0,00		1	1	1	1	1						0,87	0,84
	15:00	2,96	2,96	0,00		1	1	1	1	1						0,71	0,70
	16:00	2,84	2,84	0,00		1	1	1	1	1						0,60	0,60
	17:00	2,83	2,83	0,00		1	1	1	1	1						0,59	0,59
	18:00	3,00	3,00	0,00		1	1	1	1	1						0,75	0,76
	19:00	3,19	3,19	0,00		1	1	1	1	1						0,95	0,95
	20:00	3,31	3,31	0,00		1	1	1	1	1						1,06	1,07
	21:00	3,36	3,36	0,00		1	1	1	1	1						1,12	1,12
	22:00	3,09	3,09	0,00		1	1	1	1	1						0,85	0,85
	23:00	2,82	2,82	0,00		1	1	1	1	1						0,58	0,59

 Μη διαθεσιμότητα μονάδας λόγω συντήρησης  
 Μη διαθεσιμότητα μονάδας λόγω βλάβης



ΗΣ ΣΙΦΝΟΥ				Απολογισμός Λειτουργίας								Δευτέρα 19/6/2023					
Αποδιδόμενη Ισχύς (MW)				1,10	1,10	1,10	1,10	1,10	1,10	1,10	1,10	1,10	1,10	1,10	1,10		
Περίοδος	Χρονική στιγμή	Πραγματικό Μέσο Ωριαίο Φορτίο (MW)	Θερμική Παραγωγή (MW)	Αιολική Παραγωγή (MW)	G1	G2	G3	G4	G5	G6	G7	G8	G10	G11	G12	Εντολή περιορισμού των Αιολικών Πάρκων (MW)	Μέγιστη δυνατότητα απορρόφησης Αιολικής Παραγωγής (MW)
Δευτέρα	00:00	2,52	2,52	0,00			1	1	1							0,67	0,70
	01:00	2,24	2,23	0,01			1	1	1							0,57	0,56
	02:00	2,17	2,15	0,02			1	1	1							0,49	0,48
	03:00	2,07	2,02	0,05			1	1	1							0,39	0,39
	04:00	2,03	2,01	0,02			1	1	1							0,35	0,35
	05:00	2,04	2,03	0,01			1	1	1							0,36	0,36
	06:00	2,09	2,08	0,02			1	1	1							0,41	0,41
	07:00	2,39	2,37	0,02			1	1	1							0,70	0,70
	08:00	2,72	2,67	0,05			1	1	1				1			0,70	0,66
	09:00	2,90	2,86	0,05			1	1	1				1			0,66	0,66
	10:00	2,98	2,97	0,01			1	1	1				1			0,74	0,74
	11:00	2,98	2,98	0,00			1	1	1				1			0,74	0,73
	12:00	3,03	3,03	0,00	1		1	1	1							0,78	0,77
	13:00	3,09	3,08	0,00	1		1	1	1							0,85	0,84
	14:00	2,96	2,95	0,02	1		1	1	1							0,73	0,73
	15:00	2,92	2,89	0,03	1		1	1	1							0,69	0,69
	16:00	2,87	2,85	0,02	1		1	1	1							0,62	0,63
	17:00	3,00	3,00	0,00	1		1	1	1							0,76	0,75
	18:00	3,11	3,11	0,00	1		1	1	1							0,86	0,86
	19:00	3,31	3,31	0,00	1		1	1	1							1,06	1,07
	20:00	3,48	3,48	0,00	1		1	1	1							1,14	1,13
	21:00	3,58	3,52	0,06	1		1	1	1							0,90	0,90
	22:00	3,31	3,19	0,12	1		1	1	1							0,83	0,83
	23:00	3,05	2,94	0,12	1		1	1	1							0,75	0,75

 Μη διαθεσιμότητα μονάδας λόγω συντήρησης  
 Μη διαθεσιμότητα μονάδας λόγω βλάβης



ΗΣ ΣΙΦΝΟΥ				Απολογισμός Λειτουργίας							Τρίτη 20/6/2023							
Αποδιδόμενη Ισχύς (MW)				1,10	1,10	1,10	1,10	1,10	1,10	1,10	1,10	1,10	1,10	1,10	1,10			
Η π ε ρ α	Χρονική στιγμή	Πραγματικό Μέσο Ωριαίο Φορτίο (MW)	Θερμική Παραγωγή (MW)	Αιολική Παραγωγή (MW)	G1	G2	G3	G4	G5	G6	G7	G8	G10	G11	G12	Εντολή περιορισμού των Αιολικών Πάρκων (MW)	Μέγιστη δυνατότητα απορρόφησης Αιολικής Παραγωγής (MW)	
Τρίτη	00:00	2,69	2,63	0,06	1		1	1	1								0,50	0,53
	01:00	2,49	2,44	0,05			1	1	1								0,82	0,82
	02:00	2,34	2,29	0,05			1	1	1								0,63	0,62
	03:00	2,26	2,25	0,01			1	1	1								0,58	0,58
	04:00	2,21	2,21	0,00			1	1	1								0,53	0,53
	05:00	2,19	2,19	0,00			1	1	1								0,52	0,51
	06:00	2,19	2,19	0,00			1	1	1								0,52	0,51
	07:00	2,40	2,40	0,00			1	1	1								0,71	0,72
	08:00	2,75	2,75	0,00			1	1	1								0,96	0,96
	09:00	3,02	3,02	0,00			1	1	1						1		0,87	0,86
	10:00	3,20	3,20	0,00			1	1	1						1		0,96	0,97
	11:00	3,22	3,22	0,00			1	1	1						1		0,97	0,98
	12:00	3,27	3,27	0,00			1	1	1						1		1,02	1,03
	13:00	3,32	3,32	0,00			1	1	1						1		1,08	1,08
	14:00	3,28	3,28	0,00			1	1	1						1		1,05	1,05
	15:00	3,03	3,03	0,00			1	1	1						1		0,79	0,79
	16:00	2,92	2,92	0,00			1	1	1						1		0,69	0,69
	17:00	2,98	2,98	0,00			1	1	1						1		0,73	0,74
	18:00	3,19	3,19	0,00			1	1	1						1		0,94	0,95
	19:00	3,36	3,36	0,00		1	1	1	1						1		1,04	1,03
	20:00	3,53	3,53	0,00		1	1	1	1								1,20	1,20
	21:00	3,64	3,64	0,00		1	1	1	1			1					1,19	1,18
	22:00	3,40	3,37	0,03		1	1	1				1					1,11	1,14
23:00	3,11	3,02	0,09		1	1	1				1					0,86	0,88	

 Μη διαθεσιμότητα μονάδας λόγω συντήρησης  
 Μη διαθεσιμότητα μονάδας λόγω βλάβης

ΗΣ ΣΙΦΝΟΥ				Απολογισμός Λειτουργίας							Τετάρτη 21/6/2023						
Αποδιδόμενη Ισχύς (MW)				1,10	1,10	1,10	1,10	1,10	1,10	1,10	1,10	1,10	1,10	1,10	1,10		
Περίοδος	Χρονική στιγμή	Πραγματικό Μέσο Ωριαίο Φορτίο (MW)	Θερμική Παραγωγή (MW)	Αιολική Παραγωγή (MW)	G1	G2	G3	G4	G5	G6	G7	G8	G10	G11	G12	Εντολή περιορισμού των Αιολικών Πάρκων (MW)	Μέγιστη δυνατότητα απορρόφησης Αιολικής Παραγωγής (MW)
Τετάρτη	00:00	2,73	2,50	0,23		1	1	1								0,49	0,50
	01:00	2,53	2,43	0,11		1	1	1								0,54	0,58
	02:00	2,42	2,38	0,04		1	1	1								0,73	0,74
	03:00	2,33	2,33	0,00		1	1	1								0,66	0,66
	04:00	2,28	2,27	0,02		1	1	1								0,60	0,60
	05:00	2,28	2,26	0,02		1	1	1								0,60	0,60
	06:00	2,26	2,25	0,02		1	1	1								0,58	0,58
	07:00	2,47	2,35	0,12		1	1	1								0,78	0,79
	08:00	2,78	2,27	0,50		1	1	1								0,96	0,97
	09:00	2,87	2,34	0,54		1	1	1								1,01	1,00
	10:00	2,98	2,77	0,21		1	1	1						1		0,96	0,95
	11:00	3,01	2,47	0,54		1	1	1						1		0,76	0,77
	12:00	3,12	2,53	0,59		1	1	1						1		0,87	0,87
	13:00	3,11	2,54	0,57		1	1	1						1		0,87	0,87
	14:00	3,09	2,67	0,43		1	1	1						1		0,86	0,86
	15:00	2,95	2,57	0,38		1	1	1						1		0,71	0,71
	16:00	2,93	2,61	0,32		1	1	1						1		0,69	0,69
	17:00	2,99	2,89	0,10		1	1	1						1		0,75	0,75
	18:00	3,20	3,16	0,04		1	1	1						1		0,96	0,95
	19:00	3,32	3,28	0,04		1	1	1						1		1,09	1,08
	20:00	3,46	3,35	0,11		1	1	1						1		1,02	0,99
	21:00	3,58	3,37	0,21		1	1	1				1				0,80	0,84
	22:00	3,35	3,13	0,23		1	1	1				1				1,10	1,10
	23:00	3,06	2,99	0,07		1	1	1				1				0,84	0,83

 Μη διαθεσιμότητα μονάδας λόγω συντήρησης  
 Μη διαθεσιμότητα μονάδας λόγω βλάβης

ΗΣ ΣΙΦΝΟΥ				Απολογισμός Λειτουργίας								Πέμπτη 22/6/2023					
Αποδιδόμενη Ισχύς (MW)				1,10	1,10	1,10	1,10	1,10	1,10	1,10	1,10	1,10	1,10	1,10			
Περίοδος	Χρονική στιγμή	Πραγματικό Μέσο Ωριαίο Φορτίο (MW)	Θερμική Παραγωγή (MW)	Αιολική Παραγωγή (MW)	G1	G2	G3	G4	G5	G6	G7	G8	G10	G11	G12	Εντολή περιορισμού των Αιολικών Πάρκων (MW)	Μέγιστη δυνατότητα απορρόφησης Αιολικής Παραγωγής (MW)
Πέμπτη	00:00	2,71	2,62	0,09		1	1	1								0,56	0,47
	01:00	2,50	2,48	0,02		1	1	1								0,62	0,67
	02:00	2,37	2,27	0,10		1	1	1								0,69	0,69
	03:00	2,30	1,85	0,46		1	1	1								0,63	0,62
	04:00	2,29	1,73	0,56		1	1	1								0,60	0,61
	05:00	2,27	1,68	0,59		1	1	1								0,59	0,59
	06:00	2,30	1,73	0,57		1	1	1								0,62	0,62
	07:00	2,51	1,87	0,63		1	1	1								0,82	0,82
	08:00	2,85	2,43	0,42		1	1	1								0,99	1,00
	09:00	2,99	2,32	0,66		1	1	1								1,04	1,04
	10:00	3,11	2,83	0,29		1	1	1							1	1,09	1,09
	11:00	3,13	3,03	0,10		1	1	1							1	0,90	0,88
	12:00	3,23	2,71	0,52		1	1	1							1	0,98	0,98
	13:00	3,26	3,22	0,04		1	1	1							1	1,01	1,02
	14:00	3,24	3,22	0,02		1	1	1							1	1,00	1,00
	15:00	3,19	2,34	0,85		1	1	1							1	0,95	0,95
	16:00	3,13	2,39	0,74		1	1	1							1	0,89	0,89
	17:00	3,19	2,40	0,79		1	1	1							1	0,95	0,95
	18:00	3,32	2,76	0,56		1	1	1							1	1,06	1,07
	19:00	3,39	2,52	0,86		1	1	1							1	1,14	1,14
	20:00	3,48	2,66	0,82		1	1	1							1	1,20	1,19
	21:00	3,66	2,85	0,81		1	1	1							1	1,20	1,20
	22:00	3,52	2,55	0,97		1	1	1							1	1,20	1,20
	23:00	3,26	2,25	1,01		1	1	1							1	1,02	1,02



 Μη διαθεσιμότητα μονάδας λόγω συντήρησης  
 Μη διαθεσιμότητα μονάδας λόγω βλάβης

ΗΣ ΣΙΦΝΟΥ				Απολογισμός Λειτουργίας								Παρασκευή 23/6/2023					
Αποδιδόμενη Ισχύς (MW)				1,10	1,10	1,10	1,10	1,10	1,10	1,10	1,10	1,10	1,10	1,10	1,10		
Η π ε ρ α	Χρονική στιγμή	Πραγματικό Μέσο Ωριαίο Φορτίο (MW)	Θερμική Παραγωγή (MW)	Αιολική Παραγωγή (MW)	G1	G2	G3	G4	G5	G6	G7	G8	G10	G11	G12	Εντολή περιορισμού των Αιολικών Πάρκων (MW)	Μέγιστη δυνατότητα απορρόφησης Αιολικής Παραγωγής (MW)
Παρασκευή	00:00	2,94	2,23	0,71		1	1	1								1,01	1,01
	01:00	2,71	1,80	0,91		1	1	1								0,95	0,95
	02:00	2,54	1,71	0,83		1	1	1								0,87	0,86
	03:00	2,48	1,86	0,62		1	1	1								0,81	0,80
	04:00	2,40	2,26	0,14		1	1	1								0,74	0,73
	05:00	2,41	2,17	0,23		1	1	1								0,74	0,74
	06:00	2,34	2,15	0,19		1	1	1								0,67	0,67
	07:00	2,57	2,56	0,01		1	1	1								0,86	0,86
	08:00	2,89	2,89	0,00		1	1	1							1	0,83	0,82
	09:00	3,12	3,10	0,02		1	1	1							1	0,87	0,88
	10:00	3,21	3,19	0,02		1	1	1							1	0,96	0,96
	11:00	3,21	3,09	0,12		1	1	1	1						1	0,74	0,73
	12:00	3,26	3,17	0,09		1		1	1						1	0,89	0,83
	13:00	3,39	3,37	0,02	1		1	1							1	1,05	1,12
	14:00	3,31	3,28	0,03	1		1	1							1	1,07	1,07
	15:00	3,34	3,22	0,12	1		1	1							1	1,11	1,10
	16:00	3,26	3,24	0,02	1		1	1							1	1,01	1,02
	17:00	3,39	3,39	0,00	1		1	1							1	1,15	1,14
	18:00	3,50	3,50	0,00	1	1	1	1								1,07	1,08
	19:00	3,73	3,73	0,00	1	1	1	1								1,18	1,17
	20:00	3,89	3,86	0,03	1	1	1	1				1				1,09	1,09
	21:00	3,93	3,87	0,06	1	1	1	1				1				1,14	1,13
	22:00	3,63	3,56	0,07	1	1	1	1				1				0,85	0,83
	23:00	3,23	3,18	0,05	1		1	1				1				0,79	0,84

Παρατηρήσεις: Η μονάδα G5 κατά το διάστημα 11:00-13:00 βρισκόταν σε δοκιμαστική λειτουργία.



	Μη διαθεσιμότητα μονάδας λόγω συντήρησης
	Μη διαθεσιμότητα μονάδας λόγω βλάβης

ΗΣ ΣΙΦΝΟΥ				Απολογισμός Λειτουργίας								Σάββατο 24/6/2023					
Αποδιδόμενη Ισχύς (MW)				1,10	1,10	1,10	1,10	1,10	1,10	1,10	1,10	1,10	1,10	1,10			
Περίοδος	Χρονική στιγμή	Πραγματικό Μέσο Ωριαίο Φορτίο (MW)	Θερμική Παραγωγή (MW)	Αιολική Παραγωγή (MW)	G1	G2	G3	G4	G5	G6	G7	G8	G10	G11	G12	Εντολή περιορισμού των Αιολικών Πάρκων (MW)	Μέγιστη δυνατότητα απορρόφησης Αιολικής Παραγωγής (MW)
Σάββατο	00:00	2,89	2,87	0,02	1		1	1			1					0,65	0,64
	01:00	2,77	2,74	0,04	1		1	1			1					0,63	0,66
	02:00	2,59	2,54	0,05			1	1			1					0,90	0,90
	03:00	2,50	2,46	0,04			1	1			1					0,83	0,82
	04:00	2,45	2,42	0,02			1	1			1					0,78	0,77
	05:00	2,44	2,38	0,06			1	1			1					0,77	0,75
	06:00	2,36	2,28	0,08			1	1			1					0,69	0,67
	07:00	2,57	2,51	0,06			1	1			1					0,86	0,87
	08:00	2,91	2,83	0,09	1		1	1			1					1,02	1,02
	09:00	3,27	3,16	0,11	1		1	1			1					1,05	1,03
	10:00	3,36	3,25	0,12	1		1	1			1					1,12	1,12
	11:00	3,37	3,17	0,19	1		1	1			1					0,98	1,00
	12:00	3,37	3,31	0,06	1		1	1					1			1,12	1,13
	13:00	3,40	3,37	0,02	1		1	1					1			1,14	1,14
	14:00	3,39	3,36	0,03	1		1	1					1			1,13	1,13
	15:00	3,32	3,31	0,01	1		1	1					1			1,07	1,08
	16:00	3,24	3,22	0,02	1		1	1					1			1,00	0,99
	17:00	3,40	3,40	0,00	1		1	1					1			1,15	1,14
	18:00	3,62	3,62	0,00	1		1	1				1	1			1,04	1,03
	19:00	3,76	3,76	0,00	1		1	1				1	1			0,96	0,96
	20:00	3,87	3,87	0,00	1		1	1				1	1			1,06	1,07
	21:00	3,98	3,98	0,01	1		1	1				1	1			1,17	1,16
	22:00	3,76	3,76	0,00	1		1	1				1	1			0,97	0,96
	23:00	3,46	3,44	0,02	1		1	1				1	1			0,85	0,89



 Μη διαθεσιμότητα μονάδας λόγω συντήρησης  
 Μη διαθεσιμότητα μονάδας λόγω βλάβης





HΣ ΣΙΦΝΟΥ				Απολογισμός Λειτουργίας								Κυριακή 25/6/2023						
Αποδιδόμενη Ισχύς (MW)				1,10	1,10	1,10	1,10	1,10	1,10	1,10	1,10	1,10	1,10	1,10	1,10			
Η π ε ρ α	Χρονική στιγμή	Πραγματικό Μέσο Ωριαίο Φορτίο (MW)	Θερμική Παραγωγή (MW)	Αιολική Παραγωγή (MW)	G1	G2	G3	G4	G5	G6	G7	G8	G10	G11	G12	Εντολή περιορισμού των Αιολικών Πάρκων (MW)	Μέγιστη δυνατότητα απορρόφησης Αιολικής Παραγωγής (MW)	
Κυριακή	00:00	3,05	3,05	0,00	1		1	1				1					0,82	0,81
	01:00	2,80	2,80	0,00	1		1	1				1					0,63	0,63
	02:00	2,60	2,60	0,00	1		1	1									0,74	0,75
	03:00	2,54	2,54	0,00	1		1	1									0,75	0,76
	04:00	2,44	2,43	0,00	1		1	1									0,64	0,63
	05:00	2,43	2,42	0,00	1		1	1									0,69	0,69
	06:00	2,40	2,40	0,00	1		1	1									0,71	0,71
	07:00	2,64	2,64	0,00	1		1	1									0,91	0,91
	08:00	2,87	2,87	0,00	1		1	1									1,00	1,01
	09:00	3,07	3,07	0,00	1		1	1					1				0,93	0,92
	10:00	3,20	3,15	0,04	1		1	1					1				0,95	0,96
	11:00	3,26	3,22	0,04	1		1	1					1				1,02	1,02
	12:00	3,37	3,30	0,07	1		1	1					1				1,07	1,07
	13:00	3,41	3,40	0,01	1		1	1					1				1,16	1,16
	14:00	3,34	3,34	0,01	1		1	1					1				1,09	1,10
	15:00	3,34	3,34	0,00	1		1	1					1				1,10	1,10
	16:00	3,37	3,37	0,00	1		1	1					1				1,13	1,12
	17:00	3,39	3,39	0,00	1		1	1					1				1,14	1,14
	18:00	3,56	3,56	0,00	1		1	1					1				1,13	1,10
	19:00	3,75	3,75	0,00	1		1	1				1	1				0,94	0,94
	20:00	3,83	3,83	0,01	1		1	1				1	1				1,01	1,01
	21:00	3,96	3,85	0,10	1		1	1				1	1				1,05	1,04
	22:00	3,75	3,73	0,03	1		1	1				1	1				0,92	0,92
	23:00	3,48	3,36	0,13	1		1	1				1					0,81	0,82

 Μη διαθεσιμότητα μονάδας λόγω συντήρησης  
 Μη διαθεσιμότητα μονάδας λόγω βλάβης



ΗΣ ΣΙΦΝΟΥ				Απολογισμός Λειτουργίας								Δευτέρα 26/6/2023					
Αποδιδόμενη Ισχύς (MW)				1,10	1,10	1,10	1,10	1,10	1,10	1,10	1,10	1,10	1,10	1,10	1,10		
Περίοδος	Χρονική στιγμή	Πραγματικό Μέσο Ωριαίο Φορτίο (MW)	Θερμική Παραγωγή (MW)	Αιολική Παραγωγή (MW)	G1	G2	G3	G4	G5	G6	G7	G8	G10	G11	G12	Εντολή περιορισμού των Αιολικών Πάρκων (MW)	Μέγιστη δυνατότητα απορρόφησης Αιολικής Παραγωγής (MW)
Δευτέρα	00:00	3,08	2,98	0,10	1		1	1				1				0,83	0,82
	01:00	2,82	2,70	0,12	1		1	1				1				0,68	0,71
	02:00	2,64	2,58	0,07	1		1	1								0,92	0,92
	03:00	2,58	2,42	0,16	1		1	1								0,89	0,89
	04:00	2,46	2,28	0,18	1		1	1								0,79	0,78
	05:00	2,46	2,21	0,25	1		1	1								0,72	0,72
	06:00	2,45	2,40	0,05	1		1	1								0,77	0,77
	07:00	2,70	2,63	0,06	1		1	1								0,93	0,94
	08:00	3,07	2,84	0,23	1	1	1	1								0,99	0,98
	09:00	3,30	3,25	0,05	1	1	1						1			0,76	0,74
	10:00	3,39	3,36	0,02	1	1	1						1			1,07	1,13
	11:00	3,53	3,50	0,03	1	1	1						1			0,95	0,92
	12:00	3,53	3,04	0,49	1		1	1					1			0,83	0,90
	13:00	3,71	3,38	0,33	1		1	1					1			1,20	1,20
	14:00	3,69	3,56	0,13	1		1	1					1			1,20	1,20
	15:00	3,58	3,26	0,31	1		1	1					1			1,20	1,20
	16:00	3,53	3,18	0,34	1		1	1					1			1,20	1,20
	17:00	3,62	3,32	0,29	1		1	1					1			1,20	1,20
	18:00	3,77	3,67	0,10	1		1	1					1			1,17	1,15
	19:00	3,92	3,90	0,02	1		1	1				1	1			1,11	1,12
	20:00	4,03	3,99	0,04	1		1	1				1	1			1,19	1,19
	21:00	4,13	4,06	0,08	1		1	1				1	1			1,20	1,20
	22:00	3,96	3,96	0,00	1		1	1				1	1			1,14	1,14
	23:00	3,60	3,59	0,01	1		1	1				1	1			0,97	1,00

 Μη διαθεσιμότητα μονάδας λόγω συντήρησης  
 Μη διαθεσιμότητα μονάδας λόγω βλάβης



ΗΣ ΣΙΦΝΟΥ				Απολογισμός Λειτουργίας							Τρίτη 27/6/2023						
Αποδιδόμενη Ισχύς (MW)				1,10	1,10	1,10	1,10	1,10	1,10	1,10	1,10	1,10	1,10	1,10	1,10		
Περίοδος	Χρονική στιγμή	Πραγματικό Μέσο Ωριαίο Φορτίο (MW)	Θερμική Παραγωγή (MW)	Αιολική Παραγωγή (MW)	G1	G2	G3	G4	G5	G6	G7	G8	G10	G11	G12	Εντολή περιορισμού των Αιολικών Πάρκων (MW)	Μέγιστη δυνατότητα απορρόφησης Αιολικής Παραγωγής (MW)
Τρίτη	00:00	3,21	3,17	0,05	1		1	1			1					0,98	0,98
	01:00	2,93	2,80	0,13	1		1	1			1					0,69	0,69
	02:00	2,72	2,62	0,10	1		1	1								0,73	0,76
	03:00	2,63	2,41	0,21	1		1	1								0,92	0,92
	04:00	2,54	2,37	0,17	1		1	1								0,87	0,87
	05:00	2,51	2,11	0,40	1		1	1								0,83	0,83
	06:00	2,51	1,89	0,62	1		1	1								0,83	0,84
	07:00	2,66	2,12	0,53	1		1	1								0,90	0,91
	08:00	3,10	2,58	0,51	1		1	1								1,08	1,08
	09:00	3,44	2,82	0,63	1		1	1					1			1,18	1,17
	10:00	3,52	3,03	0,49			1	1	1				1			0,75	0,77
	11:00	3,50	3,15	0,35			1	1	1				1			1,17	1,19
	12:00	3,66	3,28	0,38			1	1	1				1			1,20	1,20
	13:00	3,76	3,40	0,36			1	1	1				1			1,20	1,20
	14:00	3,65	3,06	0,59			1	1	1				1			1,20	1,20
	15:00	3,52	2,91	0,62			1	1	1				1			1,19	1,19
	16:00	3,35	2,79	0,56			1	1	1				1			1,11	1,12
	17:00	3,45	2,74	0,71			1	1	1				1			1,16	1,17
	18:00	3,67	3,13	0,54			1	1	1				1			1,20	1,20
	19:00	3,79	3,32	0,48			1	1	1				1			1,20	1,20
	20:00	3,94	3,75	0,20	1		1	1	1				1			1,19	1,19
	21:00	4,12	3,74	0,37	1		1	1	1				1			1,20	1,20
	22:00	3,83	3,65	0,18	1		1	1	1				1			1,02	1,02
	23:00	3,51	3,45	0,06	1		1	1	1							0,95	0,99

 Μη διαθεσιμότητα μονάδας λόγω συντήρησης  
 Μη διαθεσιμότητα μονάδας λόγω βλάβης



ΗΣ ΣΙΦΝΟΥ				Απολογισμός Λειτουργίας							Τετάρτη 28/6/2023						
Αποδιδόμενη Ισχύς (MW)				1,10	1,10	1,10	1,10	1,10	1,10	1,10	1,10	1,10	1,10	1,10	1,10		
Περίοδος	Χρονική στιγμή	Πραγματικό Μέσο Ωριαίο Φορτίο (MW)	Θερμική Παραγωγή (MW)	Αιολική Παραγωγή (MW)	G1	G2	G3	G4	G5	G6	G7	G8	G10	G11	G12	Εντολή περιορισμού των Αιολικών Πάρκων (MW)	Μέγιστη δυνατότητα απορρόφησης Αιολικής Παραγωγής (MW)
Τετάρτη	00:00	3,19	3,15	0,04	1		1	1	1							0,93	0,94
	01:00	2,94	2,90	0,04	1		1	1	1							0,68	0,69
	02:00	2,79	2,79	0,00	1		1	1	1							0,66	0,71
	03:00	2,67	2,67	0,00			1	1	1							0,89	0,92
	04:00	2,57	2,57	0,00			1	1	1							0,89	0,88
	05:00	2,55	2,54	0,01			1	1	1							0,85	0,86
	06:00	2,45	2,42	0,03			1	1	1							0,75	0,77
	07:00	2,72	2,67	0,04			1	1	1							0,93	0,94
	08:00	3,02	2,98	0,03			1	1	1				1			0,87	0,87
	09:00	3,27	3,26	0,01			1	1	1				1			0,98	1,00
	10:00	3,36	3,34	0,02			1	1	1				1			1,07	1,06
	11:00	3,52	3,51	0,01			1	1	1				1			1,19	1,19
	12:00	3,64	3,64	0,00			1	1	1				1			1,20	1,20
	13:00	3,71	3,70	0,00			1	1	1				1			1,20	1,20
	14:00	3,65	3,65	0,00			1	1	1				1			1,20	1,20
	15:00	3,54	3,54	0,00			1	1	1				1			1,02	1,00
	16:00	3,45	3,45	0,00			1	1	1				1			0,90	0,90
	17:00	3,55	3,53	0,02			1	1	1				1			0,89	0,89
	18:00	3,76	3,68	0,08	1		1	1	1				1			0,94	0,94
	19:00	3,99	3,90	0,08	1		1	1	1				1			0,99	1,00
	20:00	3,97	3,89	0,09	1		1	1	1				1			0,99	0,99
	21:00	4,16	4,01	0,14	1		1	1	1				1			1,07	1,07
	22:00	3,89	3,75	0,14	1		1	1	1				1			1,04	1,04
	23:00	3,62	3,43	0,19	1		1	1	1				1			0,83	0,84

 Μη διαθεσιμότητα μονάδας λόγω συντήρησης  
 Μη διαθεσιμότητα μονάδας λόγω βλάβης

ΗΣ ΣΙΦΝΟΥ				Απολογισμός Λειτουργίας								Πέμπτη 29/6/2023					
Αποδιδόμενη Ισχύς (MW)				1,10	1,10	1,10	1,10	1,10	1,10	1,10	1,10	1,10	1,10	1,10	1,10		
Περίοδος	Χρονική στιγμή	Πραγματικό Μέσο Ωριαίο Φορτίο (MW)	Θερμική Παραγωγή (MW)	Αιολική Παραγωγή (MW)	G1	G2	G3	G4	G5	G6	G7	G8	G10	G11	G12	Εντολή περιορισμού των Αιολικών Πάρκων (MW)	Μέγιστη δυνατότητα απορρόφησης Αιολικής Παραγωγής (MW)
Πέμπτη	00:00	3,25	3,04	0,20	1		1	1				1				0,82	0,83
	01:00	3,01	2,70	0,31	1		1	1								0,82	0,81
	02:00	2,81	2,45	0,36	1		1	1								0,79	0,78
	03:00	2,76	2,54	0,21	1		1	1								0,77	0,77
	04:00	2,63	2,56	0,07	1		1	1								0,72	0,72
	05:00	2,62	2,60	0,03	1		1	1								0,66	0,66
	06:00	2,59	2,58	0,01	1		1	1								0,65	0,65
	07:00	2,84	2,84	0,00	1		1	1								0,86	0,85
	08:00	3,17	3,17	0,00	1		1	1					1			0,88	0,86
	09:00	3,44	3,44	0,00	1		1	1					1			0,87	0,87
	10:00	3,54	3,54	0,00	1		1	1					1			0,96	0,97
	11:00	3,64	3,64	0,00	1		1	1					1			1,09	1,09
	12:00	3,81	3,81	0,00	1		1	1				1	1			1,02	1,03
	13:00	3,78	3,77	0,01	1		1	1				1	1			1,00	1,00
	14:00	3,79	3,76	0,03	1		1	1				1	1			1,01	1,00
	15:00	3,74	3,72	0,02	1		1	1				1	1			0,96	0,95
	16:00	3,66	3,64	0,02	1		1	1					1			1,00	1,01
	17:00	3,71	3,71	0,01	1		1	1					1			1,10	1,10
	18:00	3,76	3,73	0,03	1		1	1					1			1,12	1,13
	19:00	3,96	3,91	0,05	1		1	1				1	1			1,16	1,16
	20:00	4,10	4,05	0,05	1		1	1				1	1			1,18	1,18
	21:00	4,19	4,17	0,02	1		1	1				1	1			1,20	1,20
	22:00	3,93	3,92	0,01	1		1	1				1	1			1,12	1,13
	23:00	3,65	3,62	0,02	1		1	1					1			1,07	1,06

 Μη διαθεσιμότητα μονάδας λόγω συντήρησης  
 Μη διαθεσιμότητα μονάδας λόγω βλάβης

ΗΣ ΣΙΦΝΟΥ				Απολογισμός Λειτουργίας							Παρασκευή 30/6/2023							
Αποδιδόμενη Ισχύς (MW)				1,10	1,10	1,10	1,10	1,10	1,10	1,10	1,10	1,10	1,10	1,10	1,10			
Η α ρ α	Χρονική στιγμή	Πραγματικό Μέσο Ωριαίο Φορτίο (MW)	Θερμική Παραγωγή (MW)	Αιολική Παραγωγή (MW)	Αποδιδόμενη Ισχύς (MW)							Εντολή περιορισμού των Αιολικών Πάρκων (MW)	Μέγιστη δυνατότητα απορρόφησης Αιολικής Παραγωγής (MW)					
					G1	G2	G3	G4	G5	G6	G7			G8	G10	G11	G12	
Παρασκευή	00:00	3,28	3,25	0,03	1		1	1					1				0,98	0,98
	01:00	3,02	2,99	0,03	1		1	1					1				0,79	0,78
	02:00	2,87	2,86	0,02	1		1	1					1				0,64	0,64
	03:00	2,73	2,71	0,02	1		1	1									0,82	0,84
	04:00	2,61	2,55	0,06	1		1	1									0,81	0,81
	05:00	2,60	2,58	0,02	1		1	1									0,83	0,83
	06:00	2,59	2,59	0,00	1		1	1									0,87	0,87
	07:00	2,82	2,80	0,02	1		1	1									0,99	0,99
	08:00	3,14	3,01	0,13	1		1	1						1			0,98	0,98
	09:00	3,32	3,21	0,11	1		1	1						1			1,08	1,08
	10:00	3,46	3,38	0,08	1		1	1						1			1,19	1,19
	11:00	3,41	3,35	0,06	1		1	1						1			1,14	1,14
	12:00	3,62	3,55	0,07	1		1	1						1			1,20	1,20
	13:00	3,66	3,58	0,07	1		1	1						1			1,20	1,20
	14:00	3,65	3,64	0,01	1		1	1						1			1,20	1,20
	15:00	3,59	3,59	0,00	1		1	1						1			1,20	1,20
	16:00	3,60	3,60	0,00	1		1	1						1			1,09	1,09
	17:00	3,61	3,60	0,01	1		1	1						1			1,08	1,08
	18:00	3,87	3,87	0,00	1		1	1					1	1			1,15	1,15
	19:00	3,94	3,94	0,00	1		1	1					1	1			1,14	1,13
	20:00	4,04	4,04	0,00	1		1	1					1	1			1,18	1,17
	21:00	4,05	4,05	0,00	1		1	1					1	1			1,19	1,19
	22:00	3,85	3,85	0,00	1		1	1					1	1			1,06	1,05
	23:00	3,56	3,56	0,00	1		1	1					1	1			0,95	1,00

 Μη διαθεσιμότητα μονάδας λόγω συντήρησης  
 Μη διαθεσιμότητα μονάδας λόγω βλάβης