





ΗΣ ΣΙΦΝΟΥ			Απολογισμός Λειτουργίας								Σάββατο 1/4/2023					
Αποδιδόμενη Ισχύς (MW)				1,10	1,10	1,10	1,10	1,10	1,10	1,10	1,10	1,10	1,10	1,10		
Περίοδος	Χρονική στιγμή	Πραγματικό Μέσο Ωριαίο Φορτίο (MW)	Θερμική Παραγωγή (MW)	Αιολική Παραγωγή (MW)	G1	G2	G3	G4	G5	G6	G7	G10	G11	G12	Εντολή περιορισμού των Αιολικών Πάρκων (MW)	Μέγιστη δυνατότητα απορρόφησης Αιολικής Παραγωγής (MW)
Σάββατο	00:00	1,65	1,16	0,49					1	1					0,49	0,42
	01:00	1,58	1,08	0,49					1	1					0,49	0,39
	02:00	1,51	1,02	0,49					1	1					0,49	0,37
	03:00	1,48	0,99	0,49					1	1					0,49	0,35
	04:00	1,47	0,98	0,49					1	1					0,49	0,35
	05:00	1,50	1,01	0,49					1	1					0,49	0,37
	06:00	1,47	0,97	0,49					1	1					0,49	0,34
	07:00	1,46	0,96	0,49					1	1					0,49	0,34
	08:00	1,58	1,09	0,49					1	1					0,49	0,39
	09:00	1,59	1,09	0,49					1	1					0,49	0,39
	10:00	1,62	1,13	0,49					1	1					0,49	0,40
	11:00	1,78	1,34	0,44					1	1					0,44	0,44
	12:00	1,92	1,45	0,47					1	1					0,47	0,48
	13:00	1,89	1,42	0,47					1	1					0,47	0,47
	14:00	1,78	1,34	0,44					1	1					0,44	0,44
	15:00	1,70	1,28	0,42					1	1					0,42	0,42
	16:00	1,82	1,37	0,45					1	1					0,45	0,45
	17:00	1,87	1,41	0,46					1	1					0,46	0,46
	18:00	2,09	1,61	0,48					1	1					0,48	0,49
	19:00	2,21	1,70	0,51					1	1	1				0,50	0,51
	20:00	2,41	1,81	0,60					1	1	1				0,60	0,60
	21:00	2,31	1,74	0,57					1	1	1				0,57	0,57
	22:00	2,06	1,67	0,39					1	1	1				0,39	0,38
	23:00	1,83	1,37	0,46					1	1					0,46	0,46

 Μη διαθεσιμότητα μονάδας λόγω συντήρησης  
 Μη διαθεσιμότητα μονάδας λόγω βλάβης

ΗΣ ΣΙΦΝΟΥ			Απολογισμός Λειτουργίας								Κυριακή 2/4/2023					
Αποδιδόμενη Ισχύς (MW)			1,10	1,10	1,10	1,10	1,10	1,10	1,10	1,10	1,10	1,10	1,10	1,10		
Η ε ρ α	Χρονική στιγμή	Πραγματικό Μέσο Ωριαίο Φορτίο (MW)	Θερμική Παραγωγή (MW)	Αιολική Παραγωγή (MW)	G1	G2	G3	G4	G5	G6	G7	G10	G11	G12	Εντολή περιορισμού των Αιολικών Πάρκων (MW)	Μέγιστη δυνατότητα απορρόφησης Αιολικής Παραγωγής (MW)
Κυριακή	00:00	1,65	1,24	0,41					1	1					0,41	0,41
	01:00	1,52	1,16	0,37					1	1					0,37	0,38
	02:00	1,47	1,13	0,33					1	1					0,34	0,35
	03:00	1,44	1,13	0,30					1	1					0,30	0,31
	04:00	1,42	1,14	0,29					1	1					0,29	0,30
	05:00	1,37	1,13	0,24					1	1					0,25	0,25
	06:00	1,37	1,14	0,23					1	1					0,23	0,24
	07:00	1,37	1,12	0,25					1	1					0,25	0,25
	08:00	1,43	1,13	0,30					1	1					0,30	0,30
	09:00	1,42	1,13	0,29					1	1					0,29	0,29
	10:00	1,43	1,17	0,27					1	1					0,30	0,30
	11:00	1,49	1,17	0,32					1	1					0,33	0,33
	12:00	1,61	1,27	0,34					1	1					0,40	0,40
	13:00	1,61	1,52	0,09					1	1					0,40	0,40
	14:00	1,53	1,50	0,03					1	1					0,37	0,37
	15:00	1,53	1,53	0,00					1	1					0,39	0,40
	16:00	1,57	1,57	0,00					1	1					0,44	0,43
	17:00	1,59	1,57	0,01					1	1					0,40	0,40
	18:00	1,71	1,69	0,02					1	1					0,22	0,19
	19:00	1,88	1,88	0,00					1	1	1				0,18	0,19
	20:00	2,07	2,07	0,00					1	1	1				0,38	0,38
	21:00	2,04	1,85	0,20					1	1	1				0,37	0,36
	22:00	1,87	1,75	0,12					1	1	1				0,20	0,20
23:00	1,70	1,57	0,13					1	1					0,16	0,22	

 Μη διαθεσιμότητα μονάδας λόγω συντήρησης  
 Μη διαθεσιμότητα μονάδας λόγω βλάβης

ΗΣ ΣΙΦΝΟΥ			Απολογισμός Λειτουργίας								Δευτέρα 3/4/2023					
			Αποδιδόμενη Ισχύς (MW)		1,10	1,10	1,10	1,10	1,10	1,10	1,10	1,10	1,10	1,10	1,10	
Η Ε Ρ Α	Χρονική στιγμή	Πραγματικό Μέσο Ωριαίο Φορτίο (MW)	Θερμική Παραγωγή (MW)	Αιολική Παραγωγή (MW)	G1	G2	G3	G4	G5	G6	G7	G10	G11	G12	Εντολή περιορισμού των Αιολικών Πάρκων (MW)	Μέγιστη δυνατότητα απορρόφησης Αιολικής Παραγωγής (MW)
Δευτέρα	00:00	1,49	1,24	0,25					1	1					0,39	0,38
	01:00	1,47	1,09	0,38					1	1					0,38	0,37
	02:00	1,41	1,13	0,27					1	1					0,28	0,28
	03:00	1,38	1,16	0,22					1	1					0,22	0,22
	04:00	1,37	1,15	0,22					1	1					0,22	0,22
	05:00	1,38	1,13	0,25					1	1					0,27	0,27
	06:00	1,42	1,12	0,30					1	1					0,31	0,32
	07:00	1,41	1,13	0,28					1	1					0,29	0,29
	08:00	1,60	1,17	0,43					1	1					0,43	0,44
	09:00	1,66	1,20	0,46					1	1					0,47	0,48
	10:00	1,77	1,25	0,52					1	1					0,53	0,53
	11:00	1,73	1,22	0,51					1	1					0,51	0,52
	12:00	1,84	1,30	0,54					1	1					0,54	0,54
	13:00	1,85	1,38	0,46					1	1					0,50	0,50
	14:00	1,71	1,27	0,44					1	1					0,48	0,48
	15:00	1,56	1,17	0,39					1	1					0,39	0,39
	16:00	1,60	1,20	0,40					1	1					0,40	0,40
	17:00	1,72	1,29	0,43					1	1					0,43	0,43
	18:00	1,94	1,46	0,48					1	1					0,48	0,48
	19:00	2,24	1,74	0,50					1	1					0,50	0,56
	20:00	2,30	1,97	0,32					1	1		1			0,40	0,58
	21:00	2,09	1,91	0,18					1	1		1			0,40	0,41
	22:00	1,89	1,62	0,27					1	1					0,40	0,45
23:00	1,71	1,37	0,35					1	1					0,40	0,43	

Παρατηρήσεις: Κατά το διάστημα από τις 20.00 έως το τέλος της ημέρας, σημειώθηκε αστάθεια ανέμου.

	Μη διαθεσιμότητα μονάδας λόγω συντήρησης
	Μη διαθεσιμότητα μονάδας λόγω βλάβης

ΗΣ ΣΙΦΝΟΥ			Απολογισμός Λειτουργίας								Τρίτη 4/4/2023					
Αποδιδόμενη Ισχύς (MW)			1,10	1,10	1,10	1,10	1,10	1,10	1,10	1,10	1,10	1,10	1,10	1,10		
Η Ε Ρ Α	Χρονική στιγμή	Πραγματικό Μέσο Ωριαίο Φορτίο (MW)	Θερμική Παραγωγή (MW)	Αιολική Παραγωγή (MW)	G1	G2	G3	G4	G5	G6	G7	G10	G11	G12	Εντολή περιορισμού των Αιολικών Πάρκων (MW)	Μέγιστη δυνατότητα απορρόφησης Αιολικής Παραγωγής (MW)
Τρίτη	00:00	1,57	1,27	0,30					1	1					0,40	0,39
	01:00	1,49	1,33	0,16					1	1					0,40	0,36
	02:00	1,40	1,27	0,13					1	1					0,29	0,29
	03:00	1,42	1,27	0,15					1	1					0,31	0,30
	04:00	1,40	1,19	0,21					1	1					0,29	0,29
	05:00	1,42	1,14	0,28					1	1					0,30	0,30
	06:00	1,47	1,23	0,24					1	1					0,36	0,36
	07:00	1,54	1,38	0,15					1	1					0,40	0,40
	08:00	1,59	1,35	0,24					1	1					0,44	0,44
	09:00	1,83	1,52	0,31					1	1					0,46	0,45
	10:00	1,78	1,43	0,34					1	1					0,46	0,46
	11:00	1,69	1,39	0,31					1	1					0,36	0,35
	12:00	1,86	1,48	0,38					1	1					0,46	0,46
	13:00	1,89	1,55	0,34					1	1					0,46	0,46
	14:00	1,74	1,36	0,38					1	1					0,39	0,39
	15:00	1,63	1,34	0,29					1	1					0,29	0,29
	16:00	1,70	1,34	0,36					1	1					0,36	0,36
	17:00	1,75	1,35	0,41					1	1					0,41	0,42
	18:00	1,86	1,40	0,46					1	1					0,46	0,46
	19:00	2,05	1,54	0,51					1	1					0,51	0,51
	20:00	2,38	1,78	0,60					1	1					0,60	0,60
	21:00	2,29	1,79	0,50					1	1					0,58	0,57
	22:00	2,22	1,85	0,37					1	1					0,56	0,56
	23:00	1,96	1,85	0,11					1	1					0,52	0,51

Παρατηρήσεις: Κατά το διάστημα από τις 00.00 έως τη 01.00 σημειώθηκε αστάθεια ανέμου.

	Μη διαθεσιμότητα μονάδας λόγω συντήρησης
	Μη διαθεσιμότητα μονάδας λόγω βλάβης

ΗΣ ΣΙΦΝΟΥ			Απολογισμός Λειτουργίας								Τετάρτη 5/4/2023					
			Αποδιδόμενη Ισχύς (MW)		1,10	1,10	1,10	1,10	1,10	1,10	1,10	1,10	1,10	1,10	1,10	
Η ε ρ α	Χρονική στιγμή	Πραγματικό Μέσο Ωριαίο Φορτίο (MW)	Θερμική Παραγωγή (MW)	Αιολική Παραγωγή (MW)	G1	G2	G3	G4	G5	G6	G7	G10	G11	G12	Εντολή περιορισμού των Αιολικών Πάρκων (MW)	Μέγιστη δυνατότητα απορρόφησης Αιολικής Παραγωγής (MW)
					Τετάρτη	00:00	1,81	1,80	0,01			1		1	1	
01:00	1,72	1,71	0,01				1		1	1					0,41	0,39
02:00	1,70	1,61	0,10				1		1	1					0,40	0,39
03:00	1,68	1,40	0,28				1		1	1					0,37	0,36
04:00	1,67	1,37	0,30				1		1	1					0,35	0,35
05:00	1,67	1,41	0,26				1		1	1					0,35	0,35
06:00	1,73	1,60	0,13				1		1	1					0,42	0,41
07:00	1,80	1,59	0,21				1		1	1					0,50	0,48
08:00	1,75	1,57	0,17				1		1	1					0,34	0,33
09:00	1,75	1,69	0,05	1			1			1					0,32	0,33
10:00	1,64	1,55	0,09	1			1			1					0,21	0,20
11:00	1,55	1,49	0,07	1			1			1					0,10	0,10
12:00	1,55	1,48	0,07	1			1			1					0,20	0,21
13:00	1,47	1,44	0,03	1			1			1					0,03	0,03
14:00	1,49	1,45	0,04	1			1			1					0,04	0,04
15:00	1,46	1,44	0,02	1			1			1					0,02	0,02
16:00	1,54	1,46	0,07	1			1			1					0,09	0,10
17:00	1,66	1,54	0,13	1			1			1					0,15	0,15
18:00	1,64	1,53	0,11	1			1			1					0,11	0,11
19:00	1,86	1,53	0,34	1			1			1					0,34	0,34
20:00	2,22	1,72	0,50	1			1			1					0,55	0,55
21:00	2,18	1,65	0,53				1		1	1					0,54	0,53
22:00	2,03	1,59	0,44				1		1	1					0,49	0,48
23:00	1,81	1,52	0,30				1		1	1					0,30	0,29

Παρατηρήσεις: Η μονάδα G3 λειτουργήσε σε χαμηλή φόρτιση δοκιμαστικά κατόπιν ολοκλήρωσης εργασιών γενικής συντήρησης.

	Μη διαθεσιμότητα μονάδας λόγω συντήρησης
	Μη διαθεσιμότητα μονάδας λόγω βλάβης

ΗΣ ΣΙΦΝΟΥ			Απολογισμός Λειτουργίας								Πέμπτη 6/4/2023					
			Αποδιδόμενη Ισχύς (MW)		1,10	1,10	1,10	1,10	1,10	1,10	1,10	1,10	1,10	1,10	1,10	
Η ε ρ α	Χρονική στιγμή	Πραγματικό Μέσο Ωριαίο Φορτίο (MW)	Θερμική Παραγωγή (MW)	Αιολική Παραγωγή (MW)	G1	G2	G3	G4	G5	G6	G7	G10	G11	G12	Εντολή περιορισμού των Αιολικών Πάρκων (MW)	Μέγιστη δυνατότητα απορρόφησης Αιολικής Παραγωγής (MW)
Πέμπτη	00:00	1,57	1,52	0,05			1		1	1					0,05	0,06
	01:00	1,49	1,49	0,00			1		1	1					0,00	0,00
	02:00	1,47	1,47	0,00			1		1	1					0,00	0,00
	03:00	1,44	1,44	0,00			1		1	1					0,00	0,00
	04:00	1,45	1,45	0,00			1		1	1					0,00	0,00
	05:00	1,46	1,46	0,00			1		1	1					0,00	0,00
	06:00	1,51	1,44	0,07					1	1					0,07	0,07
	07:00	1,55	1,45	0,10					1	1					0,10	0,10
	08:00	1,62	1,47	0,14			1		1	1					0,14	0,14
	09:00	1,70	1,53	0,17			1		1	1					0,17	0,17
	10:00	1,68	1,56	0,12			1		1	1					0,14	0,14
	11:00	1,56	1,53	0,02			1		1	1					0,02	0,02
	12:00	1,58	1,54	0,04			1		1	1					0,04	0,04
	13:00	1,60	1,53	0,07			1		1	1					0,07	0,07
	14:00	1,61	1,53	0,08			1		1	1					0,08	0,08
	15:00	1,71	1,52	0,18			1		1	1					0,18	0,18
	16:00	1,76	1,51	0,25			1		1	1					0,25	0,27
	17:00	1,79	1,49	0,30					1	1					0,30	0,35
	18:00	1,89	1,59	0,30					1	1					0,30	0,44
	19:00	2,07	1,71	0,36			1		1	1					0,35	0,51
	20:00	2,34	1,82	0,53			1		1	1					0,53	0,65
	21:00	2,29	1,98	0,31			1		1	1					0,50	0,76
	22:00	2,14	1,89	0,25			1		1	1					0,56	0,62
	23:00	1,84	1,76	0,08			1		1	1					0,30	0,32

Παρατηρήσεις: Η μονάδα G3 λειτούργησε σε χαμηλή φόρτιση δοκιμαστικά κατόπιν ολοκλήρωσης εργασιών γενικής συντήρησης. Κατά τη διάρκεια της ημέρας, από τις 17.00 έως τις 22.00 σημειώθηκε αστάθεια ανέμου.

- Μη διαθεσιμότητα μονάδας λόγω συντήρησης
- Μη διαθεσιμότητα μονάδας λόγω βλάβης

ΗΣ ΣΙΦΝΟΥ			Απολογισμός Λειτουργίας								Παρασκευή 7/4/2023					
Αποδιδόμενη Ισχύς (MW)			1,10	1,10	1,10	1,10	1,10	1,10	1,10	1,10	1,10	1,10	1,10			
α ρ ε τ η	Χρονική στιγμή	Πραγματικό Μέσο Ωριαίο Φορτίο (MW)	Θερμική Παραγωγή (MW)	Αιολική Παραγωγή (MW)	G1	G2	G3	G4	G5	G6	G7	G10	G11	G12	Εντολή περιορισμού των Αιολικών Πάρκων (MW)	Μέγιστη δυνατότητα απορρόφησης Αιολικής Παραγωγής (MW)
Παρασκευή	00:00	1,64	1,60	0,04			1		1	1					0,15	0,12
	01:00	1,51	1,49	0,03			1		1	1					0,03	0,02
	02:00	1,45	1,45	0,00			1		1	1					0,00	0,03
	03:00	1,41	1,40	0,01			1		1	1					0,00	0,01
	04:00	1,40	1,39	0,00			1		1	1					0,00	0,00
	05:00	1,42	1,41	0,01			1		1	1					0,01	0,01
	06:00	1,49	1,47	0,02			1		1	1					0,04	0,04
	07:00	1,58	1,55	0,03			1		1	1					0,07	0,14
	08:00	1,63	1,47	0,17						1	1				0,51	0,51
	09:00	1,69	1,59	0,11						1	1				0,52	0,51
	10:00	1,69	1,67	0,02	1		1				1				0,06	0,03
	11:00	1,58	1,58	0,00	1		1				1				0,00	0,00
	12:00	1,64	1,64	0,00	1		1				1				0,00	0,00
	13:00	1,63	1,63	0,00	1		1				1				0,00	0,00
	14:00	1,66	1,66	0,00	1		1				1				0,00	0,00
	15:00	1,67	1,66	0,01	1		1				1				0,01	0,01
	16:00	1,76	1,73	0,03	1		1				1				0,06	0,07
	17:00	1,79	1,78	0,01	1		1				1				0,11	0,10
	18:00	1,89	1,87	0,02	1		1				1				0,19	0,20
	19:00	2,13	2,10	0,03			1			1	1				0,43	0,43
	20:00	2,38	2,37	0,01			1			1	1				0,69	0,70
	21:00	2,37	2,35	0,02			1			1	1				0,69	0,69
	22:00	2,21	2,21	0,00			1			1	1				0,53	0,53
	23:00	2,05	2,05	0,00			1			1	1				0,37	0,36

Παρατηρήσεις: Η μονάδα G3 λειτουργήσε σε χαμηλή φόρτιση δοκιμαστικά κατόπιν ολοκλήρωσης εργασιών γενικής συντήρησης.

	Μη διαθεσιμότητα μονάδας λόγω συντήρησης
	Μη διαθεσιμότητα μονάδας λόγω βλάβης

ΗΣ ΣΙΦΝΟΥ			Απολογισμός Λειτουργίας								Σάββατο 8/4/2023					
Αποδιδόμενη Ισχύς (MW)				1,10	1,10	1,10	1,10	1,10	1,10	1,10	1,10	1,10	1,10	1,10		
Π ε ρ ί ο	Χρονική στιγμή	Πραγματικό Μέσο Ωριαίο Φορτίο (MW)	Θερμική Παραγωγή (MW)	Αιολική Παραγωγή (MW)	G1	G2	G3	G4	G5	G6	G7	G10	G11	G12	Εντολή περιορισμού των Αιολικών Πάρκων (MW)	Μέγιστη δυνατότητα απορρόφησης Αιολικής Παραγωγής (MW)
Σάββατο	00:00	1,82	1,82	0,00			1		1	1					0,14	0,13
	01:00	1,71	1,71	0,00			1		1	1					0,08	0,08
	02:00	1,64	1,64	0,00			1		1	1					0,09	0,09
	03:00	1,61	1,61	0,00			1		1	1					0,10	0,09
	04:00	1,60	1,60	0,00			1		1	1					0,08	0,08
	05:00	1,63	1,63	0,00			1		1	1					0,11	0,11
	06:00	1,67	1,67	0,00			1		1	1					0,03	0,03
	07:00	1,64	1,64	0,00			1		1	1					0,00	0,00
	08:00	1,75	1,69	0,05			1		1	1					0,06	0,06
	09:00	1,86	1,72	0,15			1		1	1					0,18	0,18
	10:00	1,95	1,81	0,14			1		1	1					0,27	0,26
	11:00	1,94	1,89	0,05			1		1	1					0,25	0,25
	12:00	1,89	1,87	0,02			1		1	1					0,20	0,19
	13:00	1,85	1,83	0,02			1		1	1					0,13	0,14
	14:00	1,96	1,92	0,04			1		1	1					0,26	0,26
	15:00	2,11	2,06	0,05			1		1	1					0,43	0,42
	16:00	2,18	2,13	0,05			1		1	1					0,49	0,50
	17:00	2,28	2,25	0,03			1		1	1					0,59	0,60
	18:00	2,40	2,35	0,05			1		1	1					0,72	0,72
	19:00	2,56	2,49	0,07			1		1	1					0,87	0,87
	20:00	2,73	2,67	0,06		1	1		1	1					0,61	0,59
	21:00	2,64	2,56	0,08		1	1		1	1					0,40	0,41
	22:00	2,38	2,32	0,06			1		1	1					0,56	0,61
	23:00	2,16	2,09	0,07			1		1	1					0,50	0,49

Παρατηρήσεις: Η μονάδα G3 λειτουργήσε σε χαμηλή φόρτιση δοκιμαστικά κατόπιν ολοκλήρωσης εργασιών γενικής συντήρησης.

	Μη διαθεσιμότητα μονάδας λόγω συντήρησης
	Μη διαθεσιμότητα μονάδας λόγω βλάβης



ΗΣ ΣΙΦΝΟΥ			Απολογισμός Λειτουργίας								Κυριακή 9/4/2023					
Αποδιδόμενη Ισχύς (MW)			1,10	1,10	1,10	1,10	1,10	1,10	1,10	1,10	1,10	1,10	1,10	1,10		
Π	Χρονική στιγμή	Πραγματικό Μέσο Ωριαίο Φορτίο (MW)	Θερμική Παραγωγή (MW)	Αιολική Παραγωγή (MW)	G1	G2	G3	G4	G5	G6	G7	G10	G11	G12	Εντολή περιορισμού των Αιολικών Πάρκων (MW)	Μέγιστη δυνατότητα απορρόφησης Αιολικής Παραγωγής (MW)
Κυριακή	00:00	1,91	1,86	0,05			1		1	1					0,24	0,23
	01:00	1,76	1,73	0,02			1		1	1					0,08	0,08
	02:00	1,65	1,64	0,01			1		1	1					0,02	0,07
	03:00	1,59	1,52	0,07			1			1					0,47	0,47
	04:00	1,59	1,50	0,09			1			1					0,47	0,47
	05:00	1,54	1,40	0,13			1			1					0,42	0,42
	06:00	1,57	1,42	0,15			1			1					0,45	0,45
	07:00	1,67	1,39	0,28			1			1					0,55	0,55
	08:00	1,62	1,44	0,19			1			1					0,51	0,50
	09:00	1,52	1,37	0,15			1			1					0,38	0,38
	10:00	1,56	1,45	0,12			1			1					0,41	0,42
	11:00	1,63	1,55	0,08			1			1					0,48	0,48
	12:00	1,76	1,73	0,03			1			1					0,60	0,60
	13:00	1,71	1,66	0,04			1			1					0,56	0,56
	14:00	1,67	1,60	0,07			1			1					0,52	0,52
	15:00	1,68	1,59	0,08			1			1					0,52	0,52
	16:00	1,74	1,60	0,14			1			1					0,59	0,59
	17:00	1,83	1,63	0,20			1			1					0,63	0,64
	18:00	1,95	1,78	0,18			1			1	1				0,52	0,50
	19:00	2,17	1,96	0,21			1			1	1				0,49	0,49
	20:00	2,50	2,27	0,23			1			1	1				0,81	0,82
	21:00	2,58	2,47	0,10			1			1	1				0,89	0,88
	22:00	2,37	2,33	0,04			1			1	1				0,70	0,70
	23:00	2,13	2,09	0,05			1			1	1				0,46	0,46

Παρατηρήσεις: Η μονάδα G3 λειτουργήσε σε χαμηλή φόρτιση δοκιμαστικά κατόπιν ολοκλήρωσης εργασιών γενικής συντήρησης.

	Μη διαθεσιμότητα μονάδας λόγω συντήρησης
	Μη διαθεσιμότητα μονάδας λόγω βλάβης

ΗΣ ΣΙΦΝΟΥ				Απολογισμός Λειτουργίας						Δευτέρα 10/4/2023						
Αποδιδόμενη Ισχύς (MW)				1,10	1,10	1,10	1,10	1,10	1,10	1,10	1,10	1,10	1,10	1,10		
α ρ ε τ η	Χρονική στιγμή	Πραγματικό Μέσο Ωριαίο Φορτίο (MW)	Θερμική Παραγωγή (MW)	Αιολική Παραγωγή (MW)	G1	G2	G3	G4	G5	G6	G7	G10	G11	G12	Εντολή περιορισμού των Αιολικών Πάρκων (MW)	Μέγιστη δυνατότητα απορρόφησης Αιολικής Παραγωγής (MW)
Δευτέρα	00:00	1,87	1,78	0,09			1		1	1					0,19	0,19
	01:00	1,72	1,67	0,05			1		1	1					0,05	0,04
	02:00	1,61	1,51	0,10			1			1					0,30	0,34
	03:00	1,58	1,51	0,07			1			1					0,46	0,46
	04:00	1,58	1,35	0,23			1			1					0,45	0,46
	05:00	1,57	1,41	0,16			1			1					0,46	0,45
	06:00	1,65	1,48	0,17			1		1						0,50	0,46
	07:00	1,74	1,54	0,20			1		1						0,59	0,60
	08:00	1,99	1,74	0,25			1		1						0,69	0,68
	09:00	2,07	1,84	0,24			1		1	1					0,47	0,44
	10:00	2,11	1,90	0,21			1		1	1					0,41	0,42
	11:00	2,13	1,95	0,17			1		1	1					0,43	0,44
	12:00	2,16	1,95	0,21			1		1	1					0,46	0,45
	13:00	2,17	1,91	0,26			1		1	1					0,46	0,45
	14:00	2,17	1,76	0,42			1		1	1					0,47	0,48
	15:00	2,20	1,70	0,50			1		1	1					0,50	0,51
	16:00	2,22	1,69	0,53			1		1	1					0,53	0,54
	17:00	2,41	1,69	0,72			1		1	1					0,72	0,73
	18:00	2,54	1,70	0,84			1		1	1					0,85	0,85
	19:00	2,65	1,73	0,92			1		1	1					0,92	0,92
	20:00	2,88	1,91	0,97			1		1	1					1,00	1,01
	21:00	2,98	2,07	0,91			1		1	1					1,04	1,05
	22:00	2,71	1,78	0,93			1		1	1					0,95	0,95
	23:00	2,36	1,68	0,67			1		1	1					0,69	0,68

Παρατηρήσεις:

	Μη διαθεσιμότητα μονάδας λόγω συντήρησης
	Μη διαθεσιμότητα μονάδας λόγω βλάβης

ΗΣ ΣΙΦΝΟΥ			Απολογισμός Λειτουργίας								Τρίτη 11/4/2023					
			Αποδιδόμενη Ισχύς (MW)		1,10	1,10	1,10	1,10	1,10	1,10	1,10	1,10	1,10	1,10		
Π ε ρ ι ο δ ο σ	Χρονική στιγμή	Πραγματικό Μέσο Ωριαίο Φορτίο (MW)	Θερμική Παραγωγή (MW)	Αιολική Παραγωγή (MW)	G1	G2	G3	G4	G5	G6	G7	G10	G11	G12	Εντολή περιορισμού των Αιολικών Πάρκων (MW)	Μέγιστη δυνατότητα απορρόφησης Αιολικής Παραγωγής (MW)
Τρίτη	00:00	2,02	1,68	0,35			1		1	1					0,35	0,36
	01:00	1,90	1,68	0,22			1		1	1					0,22	0,22
	02:00	1,82	1,66	0,16			1		1	1					0,16	0,18
	03:00	1,77	1,16	0,61			1			1					0,60	0,62
	04:00	1,82	1,18	0,64			1			1					0,64	0,64
	05:00	1,84	1,24	0,60			1			1					0,64	0,64
	06:00	1,92	1,25	0,67			1			1					0,67	0,67
	07:00	2,03	1,32	0,71			1			1					0,71	0,71
	08:00	2,32	1,51	0,81			1			1					0,81	0,81
	09:00	2,47	1,63	0,83			1			1					0,84	0,83
	10:00	2,48	1,71	0,77			1		1	1					0,77	0,77
	11:00	2,48	1,70	0,78			1		1	1					0,78	0,77
	12:00	2,46	1,74	0,72			1		1	1					0,75	0,75
	13:00	2,54	1,73	0,82			1		1	1					0,81	0,82
	14:00	2,61	1,72	0,88			1		1	1					0,88	0,88
	15:00	2,24	1,70	0,55			1		1	1					0,55	0,55
	16:00	2,20	1,72	0,48			1		1	1					0,49	0,50
	17:00	2,29	1,74	0,55			1		1	1					0,59	0,59
	18:00	2,45	2,05	0,40			1		1	1					0,75	0,75
	19:00	2,66	2,57	0,10			1		1	1					0,91	0,91
	20:00	2,99	2,97	0,02	1		1		1	1					0,87	0,86
	21:00	3,00	2,99	0,02	1		1		1	1					0,77	0,76
	22:00	2,76	2,63	0,13	1		1		1	1					0,51	0,51
	23:00	2,47	2,15	0,32			1		1	1					0,52	0,53

Παρατηρήσεις:

	Μη διαθεσιμότητα μονάδας λόγω συντήρησης
	Μη διαθεσιμότητα μονάδας λόγω βλάβης

ΗΣ ΣΙΦΝΟΥ			Απολογισμός Λειτουργίας								Τετάρτη 12/4/2023					
Αποδιδόμενη Ισχύς (MW)			1,10	1,10	1,10	1,10	1,10	1,10	1,10	1,10	1,10	1,10	1,10			
Π α ρ α τ η	Χρονική στιγμή	Πραγματικό Μέσο Ωριαίο Φορτίο (MW)	Θερμική Παραγωγή (MW)	Αιολική Παραγωγή (MW)	G1	G2	G3	G4	G5	G6	G7	G10	G11	G12	Εντολή περιορισμού των Αιολικών Πάρκων (MW)	Μέγιστη δυνατότητα απορρόφησης Αιολικής Παραγωγής (MW)
Τετάρτη	00:00	2,17	1,83	0,34			1		1	1					0,48	0,48
	01:00	2,00	1,76	0,23			1		1	1					0,30	0,32
	02:00	1,94	1,72	0,22			1		1	1					0,24	0,25
	03:00	1,91	1,73	0,18			1		1	1					0,21	0,23
	04:00	1,90	1,66	0,24			1			1					0,39	0,45
	05:00	1,87	1,57	0,30			1			1					0,65	0,65
	06:00	1,89	1,62	0,27			1			1					0,65	0,66
	07:00	1,96	1,75	0,21			1			1					0,58	0,57
	08:00	2,14	1,92	0,22			1		1	1					0,45	0,45
	09:00	2,24	2,02	0,22			1		1	1					0,43	0,46
	10:00	2,30	2,13	0,17			1			1				1	0,59	0,59
	11:00	2,24	1,98	0,25			1			1				1	0,53	0,53
	12:00	2,20	1,93	0,27			1			1				1	0,50	0,50
	13:00	2,18	1,94	0,23			1			1				1	0,47	0,47
	14:00	2,22	2,06	0,17			1			1				1	0,43	0,51
	15:00	1,99	1,83	0,16			1			1				1	0,33	0,27
	16:00	2,08	1,95	0,13			1		1	1					0,14	0,15
	17:00	2,19	1,70	0,48			1		1	1					0,48	0,48
	18:00	2,35	1,77	0,58			1		1	1					0,59	0,59
	19:00	2,59	2,09	0,50			1		1	1					0,64	0,65
	20:00	2,87	2,49	0,37			1		1	1					0,73	0,72
	21:00	2,93	2,21	0,72			1		1	1					0,79	0,79
	22:00	2,78	2,37	0,41			1		1	1					0,75	0,75
	23:00	2,42	2,39	0,03			1		1	1					0,66	0,66

Παρατηρήσεις:

	Μη διαθεσιμότητα μονάδας λόγω συντήρησης
	Μη διαθεσιμότητα μονάδας λόγω βλάβης

ΗΣ ΣΙΦΝΟΥ				Απολογισμός Λειτουργίας							Πέμπτη 13/4/2023											
Αποδιδόμενη Ισχύς (MW)				1,10	1,10	1,10	1,10	1,10	1,10	1,10	1,10	1,10	1,10	1,10								
Π	ε	ρ	α	Χρονική στιγμή	Πραγματικό Μέσο Ωριαίο Φορτίο (MW)	Θερμική Παραγωγή (MW)	Αιολική Παραγωγή (MW)	G1	G2	G3	G4	G5	G6	G7	G10	G11	G12	Εντολή περιορισμού των Αιολικών Πάρκων (MW)	Μέγιστη δυνατότητα απορρόφησης Αιολικής Παραγωγής (MW)			
Π	ε	ρ	α	00:00	2,11	2,04	0,06			1		1	1						0,43	0,43		
				01:00	1,95	1,88	0,07			1		1	1							0,27	0,27	
				02:00	1,85	1,74	0,11			1		1	1								0,18	0,21
				03:00	1,80	1,26	0,54			1		1	1								0,62	0,63
				04:00	1,78	1,66	0,12			1		1	1								0,60	0,59
				05:00	1,82	1,82	0,00		1	1		1	1								0,33	0,30
				06:00	1,88	1,87	0,01		1	1		1	1		1						0,16	0,16
				07:00	1,97	1,97	0,01		1	1		1	1		1						0,22	0,21
				08:00	2,54	2,54	0,00			1		1	1			1		1		1	0,30	0,35
				09:00	2,79	2,79	0,00			1		1	1				1			1	0,48	0,49
				10:00	2,84	2,84	0,00			1		1	1				1			1	0,48	0,48
				11:00	2,81	2,81	0,00			1		1	1				1			1	0,43	0,43
				12:00	2,78	2,78	0,00			1		1	1				1			1	0,41	0,40
				13:00	2,32	2,32	0,00			1		1	1								0,38	0,38
				14:00	2,03	2,03	0,00			1		1	1								0,32	0,33
				15:00	1,98	1,91	0,07			1		1	1								0,28	0,28
				16:00	2,06	1,76	0,30			1		1	1								0,35	0,36
				17:00	2,21	1,82	0,39			1		1	1								0,50	0,51
				18:00	2,42	2,25	0,17			1		1	1								0,64	0,64
				19:00	2,68	2,37	0,31			1		1	1								0,67	0,67
				20:00	2,76	2,45	0,31			1		1	1								0,69	0,69
				21:00	3,01	2,59	0,41		1	1		1	1								0,74	0,74
				22:00	2,91	2,30	0,61		1	1		1	1								0,70	0,70
				23:00	2,66	1,99	0,66			1		1	1								0,67	0,66

Παρατηρήσεις:

	Μη διαθεσιμότητα μονάδας λόγω συντήρησης
	Μη διαθεσιμότητα μονάδας λόγω βλάβης

ΗΣ ΣΙΦΝΟΥ			Απολογισμός Λειτουργίας								Παρασκευή 14/4/2023					
			Αποδιδόμενη Ισχύς (MW)		1,10	1,10	1,10	1,10	1,10	1,10	1,10	1,10	1,10	1,10		
α ρ ε π η	Χρονική στιγμή	Πραγματικό Μέσο Ωριαίο Φορτίο (MW)	Θερμική Παραγωγή (MW)	Αιολική Παραγωγή (MW)	G1	G2	G3	G4	G5	G6	G7	G10	G11	G12	Εντολή περιορισμού των Αιολικών Πάρκων (MW)	Μέγιστη δυνατότητα απορρόφησης Αιολικής Παραγωγής (MW)
Παρασκευή	00:00	2,33	1,79	0,54			1		1	1					0,59	0,58
	01:00	2,13	1,78	0,35			1		1	1					0,45	0,45
	02:00	1,90	1,71	0,19			1		1	1					0,23	0,22
	03:00	1,84	1,47	0,36			1			1					0,40	0,41
	04:00	1,78	1,32	0,46			1			1					0,48	0,48
	05:00	1,74	1,25	0,49			1			1					0,49	0,49
	06:00	1,76	1,34	0,43			1			1					0,50	0,49
	07:00	1,84	1,35	0,50			1			1					0,52	0,51
	08:00	2,04	1,62	0,42			1			1					0,57	0,57
	09:00	2,11	1,73	0,37			1			1					0,44	0,50
	10:00	2,01	1,71	0,30			1	1		1					0,31	0,31
	11:00	2,04	1,71	0,33			1	1		1					0,34	0,34
	12:00	2,02	1,71	0,30			1	1		1					0,31	0,31
	13:00	2,06	1,79	0,27			1			1	1				0,30	0,31
	14:00	2,07	1,85	0,22			1			1	1				0,36	0,36
	15:00	2,05	1,77	0,28			1			1	1				0,34	0,35
	16:00	2,06	1,82	0,24			1			1	1				0,35	0,36
	17:00	2,18	2,00	0,18			1			1	1				0,48	0,48
	18:00	2,37	2,02	0,36			1			1	1				0,65	0,65
	19:00	2,70	2,21	0,49			1			1	1				0,81	0,81
	20:00	2,80	2,39	0,41			1			1	1				0,83	0,83
	21:00	2,58	2,13	0,45			1			1	1				0,74	0,74
	22:00	2,65	2,03	0,62			1			1	1				0,76	0,76
	23:00	2,50	1,87	0,62			1			1	1				0,75	0,74

Παρατηρήσεις:

	Μη διαθεσιμότητα μονάδας λόγω συντήρησης
	Μη διαθεσιμότητα μονάδας λόγω βλάβης

ΗΣ ΣΙΦΝΟΥ			Απολογισμός Λειτουργίας								Σάββατο 15/4/2023					
			Αποδιδόμενη Ισχύς (MW)		1,10	1,10	1,10	1,10	1,10	1,10	1,10	1,10	1,10	1,10	1,10	
Π ε ρ ι ο δ ο τ η σ ι ς	Χρονική στιγμή	Πραγματικό Μέσο Ωριαίο Φορτίο (MW)	Θερμική Παραγωγή (MW)	Αιολική Παραγωγή (MW)	G1	G2	G3	G4	G5	G6	G7	G10	G11	G12	Εντολή περιορισμού των Αιολικών Πάρκων (MW)	Μέγιστη δυνατότητα απορρόφησης Αιολικής Παραγωγής (MW)
Σάββατο	00:00	2,24	1,67	0,56			1		1	1					0,57	0,56
	01:00	2,00	1,71	0,29			1		1	1					0,32	0,32
	02:00	1,90	1,83	0,07			1		1	1					0,22	0,22
	03:00	1,86	1,82	0,03			1		1	1					0,18	0,18
	04:00	1,82	1,80	0,02			1		1	1					0,14	0,14
	05:00	1,81	1,81	0,00			1		1	1					0,13	0,13
	06:00	1,90	1,86	0,04			1		1	1					0,22	0,23
	07:00	2,06	2,05	0,01			1		1	1					0,37	0,37
	08:00	2,31	2,23	0,08			1		1	1					0,60	0,60
	09:00	2,49	2,40	0,10			1		1	1					0,69	0,69
	10:00	2,49	2,41	0,08			1		1	1					0,68	0,68
	11:00	2,45	2,38	0,06			1		1	1					0,66	0,66
	12:00	2,54	2,48	0,05			1		1	1					0,68	0,68
	13:00	2,54	2,53	0,01			1		1	1					0,83	0,84
	14:00	2,40	2,37	0,03			1		1	1					0,66	0,65
	15:00	2,33	2,32	0,01			1		1	1					0,58	0,58
	16:00	2,34	2,29	0,05			1		1	1					0,59	0,58
	17:00	2,41	2,34	0,07			1		1	1					0,60	0,60
	18:00	2,69	2,60	0,09			1		1	1					0,67	0,67
	19:00	2,97	2,85	0,11		1	1		1	1					0,71	0,72
	20:00	3,27	3,22	0,04		1	1		1	1					0,90	0,90
	21:00	3,20	3,09	0,11		1	1		1	1					0,90	0,89
	22:00	2,92	2,83	0,09		1	1		1	1					0,70	0,69
	23:00	2,49	2,44	0,06		1	1		1	1					0,26	0,26

Παρατηρήσεις:

- Μη διαθεσιμότητα μονάδας λόγω συντήρησης
- Μη διαθεσιμότητα μονάδας λόγω βλάβης

ΗΣ ΣΙΦΝΟΥ				Απολογισμός Λειτουργίας						Κυριακή 16/4/2023						
Αποδιδόμενη Ισχύς (MW)				1,10	1,10	1,10	1,10	1,10	1,10	1,10	1,10	1,10	1,10			
Π ε ρ ι ο δ ο τ η	Χρονική στιγμή	Πραγματικό Μέσο Ωριαίο Φορτίο (MW)	Θερμική Παραγωγή (MW)	Αιολική Παραγωγή (MW)	G1	G2	G3	G4	G5	G6	G7	G10	G11	G12	Εντολή περιορισμού των Αιολικών Πάρκων (MW)	Μέγιστη δυνατότητα απορρόφησης Αιολικής Παραγωγής (MW)
Κυριακή	00:00	2,33	2,28	0,05			1		1	1					0,41	0,44
	01:00	2,19	2,14	0,05			1		1	1					0,51	0,51
	02:00	2,10	1,93	0,17			1		1	1					0,43	0,42
	03:00	1,93	1,80	0,13			1		1	1					0,26	0,25
	04:00	1,81	1,68	0,13			1		1	1					0,13	0,13
	05:00	1,75	1,68	0,07			1		1	1					0,07	0,07
	06:00	1,73	1,56	0,17			1			1					0,19	0,21
	07:00	1,75	1,37	0,39			1			1					0,44	0,44
	08:00	1,88	1,54	0,35			1			1					0,47	0,47
	09:00	1,98	1,73	0,25			1			1					0,49	0,49
	10:00	2,13	1,80	0,33			1			1					0,51	0,51
	11:00	2,15	2,08	0,07			1		1	1					0,47	0,47
	12:00	2,18	2,11	0,07			1		1	1					0,50	0,50
	13:00	2,05	1,93	0,12			1		1	1					0,37	0,37
	14:00	1,93	1,80	0,13			1		1	1					0,24	0,24
	15:00	1,79	1,71	0,09			1		1	1					0,12	0,12
	16:00	1,80	1,70	0,10			1		1	1					0,11	0,12
	17:00	1,88	1,75	0,14			1		1	1					0,20	0,20
	18:00	2,02	1,93	0,09			1		1	1					0,33	0,33
	19:00	2,24	2,13	0,11			1		1	1					0,53	0,53
	20:00	2,54	2,46	0,08			1		1	1					0,67	0,68
	21:00	2,65	2,61	0,04			1		1	1					0,74	0,74
	22:00	2,49	2,43	0,06			1		1	1					0,70	0,70
	23:00	2,18	1,89	0,29			1		1	1					0,51	0,50

Παρατηρήσεις:

	Μη διαθεσιμότητα μονάδας λόγω συντήρησης
	Μη διαθεσιμότητα μονάδας λόγω βλάβης



ΗΣ ΣΙΦΝΟΥ			Απολογισμός Λειτουργίας								Δευτέρα 17/4/2023					
			Αποδιδόμενη Ισχύς (MW)		1,10	1,10	1,10	1,10	1,10	1,10	1,10	1,10	1,10	1,10		
α ρ ε τ η	Χρονική στιγμή	Πραγματικό Μέσο Ωριαίο Φορτίο (MW)	Θερμική Παραγωγή (MW)	Αιολική Παραγωγή (MW)	G1	G2	G3	G4	G5	G6	G7	G10	G11	G12	Εντολή περιορισμού των Αιολικών Πάρκων (MW)	Μέγιστη δυνατότητα απορρόφησης Αιολικής Παραγωγής (MW)
Δευτέρα	00:00	1,98	1,95	0,02			1		1	1					0,30	0,30
	01:00	1,82	1,78	0,04			1		1	1					0,14	0,15
	02:00	1,69	1,65	0,04			1			1					0,22	0,25
	03:00	1,65	1,64	0,01			1			1					0,48	0,48
	04:00	1,63	1,54	0,09			1			1					0,43	0,43
	05:00	1,63	1,49	0,14			1			1					0,43	0,43
	06:00	1,68	1,56	0,12			1			1					0,43	0,43
	07:00	1,72	1,71	0,01			1			1					0,48	0,48
	08:00	1,92	1,92	0,00			1		1	1					0,32	0,30
	09:00	2,08	2,08	0,01			1		1	1					0,39	0,40
	10:00	2,25	2,20	0,06			1		1	1					0,58	0,57
	11:00	2,19	2,15	0,04			1		1	1					0,52	0,51
	12:00	2,14	2,10	0,05			1		1	1					0,47	0,46
	13:00	2,15	1,97	0,18			1		1	1					0,46	0,47
	14:00	2,19	2,06	0,13			1		1	1					0,51	0,51
	15:00	2,19	2,17	0,02			1		1	1					0,52	0,51
	16:00	2,06	2,06	0,00			1		1	1					0,38	0,38
	17:00	2,04	2,03	0,01			1		1	1					0,37	0,37
	18:00	2,11	2,03	0,09			1		1	1					0,43	0,43
	19:00	2,29	2,14	0,15			1		1	1					0,57	0,57
	20:00	2,55	2,45	0,09			1		1	1					0,63	0,64
	21:00	2,50	2,41	0,09			1		1	1					0,68	0,68
	22:00	2,31	2,24	0,07			1		1	1					0,62	0,62
	23:00	2,10	1,96	0,14			1		1	1					0,42	0,42

Παρατηρήσεις:

	Μη διαθεσιμότητα μονάδας λόγω συντήρησης
	Μη διαθεσιμότητα μονάδας λόγω βλάβης

ΗΣ ΣΙΦΝΟΥ			Απολογισμός Λειτουργίας								Τρίτη 18/4/2023					
			Αποδιδόμενη Ισχύς (MW)		1,10	1,10	1,10	1,10	1,10	1,10	1,10	1,10	1,10	1,10		
Π ε ρ ι ο δ ο τ η	Χρονική στιγμή	Πραγματικό Μέσο Ωριαίο Φορτίο (MW)	Θερμική Παραγωγή (MW)	Αιολική Παραγωγή (MW)	G1	G2	G3	G4	G5	G6	G7	G10	G11	G12	Εντολή περιορισμού των Αιολικών Πάρκων (MW)	Μέγιστη δυνατότητα απορρόφησης Αιολικής Παραγωγής (MW)
Τρίτη	00:00	1,89	1,83	0,07			1		1	1					0,23	0,22
	01:00	1,75	1,66	0,09			1			1					0,18	0,19
	02:00	1,68	1,50	0,17			1			1					0,42	0,42
	03:00	1,63	1,50	0,12			1			1					0,41	0,41
	04:00	1,60	1,36	0,24			1			1					0,40	0,40
	05:00	1,59	1,25	0,34			1			1					0,40	0,40
	06:00	1,61	1,27	0,34			1			1					0,40	0,40
	07:00	1,70	1,31	0,39			1			1					0,42	0,42
	08:00	1,87	1,40	0,47			1			1					0,46	0,47
	09:00	2,01	1,50	0,50			1			1					0,50	0,50
	10:00	2,02	1,53	0,49			1			1					0,50	0,51
	11:00	1,96	1,54	0,42			1			1					0,49	0,49
	12:00	1,93	1,50	0,42			1			1					0,48	0,48
	13:00	2,05	1,57	0,48			1			1					0,51	0,51
	14:00	1,96	1,48	0,48			1			1					0,49	0,49
	15:00	1,88	1,45	0,43			1			1					0,47	0,47
	16:00	1,83	1,38	0,45			1			1					0,45	0,46
	17:00	1,93	1,52	0,41			1			1					0,46	0,48
	18:00	2,03	1,59	0,45			1			1					0,46	0,51
	19:00	2,24	1,82	0,42			1			1					0,46	0,56
	20:00	2,51	2,15	0,36			1			1	1				0,46	0,63
	21:00	2,53	2,14	0,38			1			1	1				0,46	0,63
	22:00	2,29	2,02	0,27			1			1	1				0,54	0,57
	23:00	2,06	1,82	0,25			1			1	1				0,39	0,39

Παρατηρήσεις:

	Μη διαθεσιμότητα μονάδας λόγω συντήρησης
	Μη διαθεσιμότητα μονάδας λόγω βλάβης

ΗΣ ΣΙΦΝΟΥ			Απολογισμός Λειτουργίας								Τετάρτη 19/4/2023					
Αποδιδόμενη Ισχύς (MW)			1,10	1,10	1,10	1,10	1,10	1,10	1,10	1,10	1,10	1,10	1,10			
Π ε ρ ι ο δ ο τ η	Χρονική στιγμή	Πραγματικό Μέσο Ωριαίο Φορτίο (MW)	Θερμική Παραγωγή (MW)	Αιολική Παραγωγή (MW)	G1	G2	G3	G4	G5	G6	G7	G10	G11	G12	Εντολή περιορισμού των Αιολικών Πάρκων (MW)	Μέγιστη δυνατότητα απορρόφησης Αιολικής Παραγωγής (MW)
Τετάρτη	00:00	1,86	1,70	0,16			1			1					0,19	0,19
	01:00	1,70	1,51	0,19			1			1					0,34	0,36
	02:00	1,60	1,50	0,10			1			1					0,40	0,40
	03:00	1,53	1,37	0,16			1			1					0,38	0,38
	04:00	1,53	1,42	0,11			1			1					0,38	0,38
	05:00	1,56	1,54	0,02			1			1					0,41	0,41
	06:00	1,60	1,60	0,00			1			1					0,45	0,45
	07:00	1,63	1,63	0,00			1			1					0,46	0,46
	08:00	1,82	1,82	0,00			1			1					0,38	0,36
	09:00	1,83	1,82	0,01			1		1	1					0,14	0,14
	10:00	1,96	1,93	0,03			1		1	1					0,28	0,28
	11:00	2,03	2,00	0,03			1		1	1					0,35	0,36
	12:00	2,07	1,98	0,08			1		1	1					0,39	0,38
	13:00	2,09	1,96	0,13			1		1	1					0,40	0,40
	14:00	1,98	1,86	0,12			1		1	1					0,29	0,30
	15:00	1,76	1,61	0,16			1		1						0,36	0,37
	16:00	1,71	1,56	0,14			1		1						0,43	0,43
	17:00	1,76	1,59	0,17			1		1						0,44	0,44
	18:00	1,93	1,86	0,07			1		1						0,48	0,48
	19:00	2,17	2,15	0,02			1		1	1					0,49	0,49
	20:00	2,49	2,49	0,00			1		1	1					0,73	0,72
	21:00	2,47	2,47	0,00			1		1	1					0,75	0,73
	22:00	2,28	2,28	0,00			1		1	1					0,63	0,61
	23:00	2,03	2,03	0,00			1		1	1					0,38	0,36

Παρατηρήσεις:

	Μη διαθεσιμότητα μονάδας λόγω συντήρησης
	Μη διαθεσιμότητα μονάδας λόγω βλάβης

ΗΣ ΣΙΦΝΟΥ				Απολογισμός Λειτουργίας						Πέμπτη 20/4/2023														
Αποδιδόμενη Ισχύς (MW)				1,10	1,10	1,10	1,10	1,10	1,10	1,10	1,10	1,10	1,10	1,10										
Π	ε	ρ	α	Χρονική στιγμή	Πραγματικό Μέσο Ωριαίο Φορτίο (MW)	Θερμική Παραγωγή (MW)	Αιολική Παραγωγή (MW)	G1	G2	G3	G4	G5	G6	G7	G10	G11	G12	Εντολή περιορισμού των Αιολικών Πάρκων (MW)	Μέγιστη δυνατότητα απορρόφησης Αιολικής Παραγωγής (MW)					
Π	ε	ρ	α	00:00	1,82	1,82	0,00			1		1	1						0,14	0,15				
				01:00	1,66	1,66	0,00			1				1							0,11	0,17		
				02:00	1,56	1,56	0,00			1					1							0,45	0,45	
				03:00	1,55	1,51	0,04			1					1							0,44	0,44	
				04:00	1,53	1,40	0,14			1						1							0,41	0,41
				05:00	1,53	1,42	0,12			1						1							0,42	0,42
				06:00	1,57	1,54	0,02			1						1							0,45	0,45
				07:00	1,62	1,62	0,01			1						1							0,48	0,50
				08:00	1,73	1,73	0,00			1						1							0,55	0,51
				09:00	1,81	1,81	0,00			1	1					1							0,13	0,13
				10:00	1,91	1,91	0,00			1	1					1							0,23	0,23
				11:00	1,97	1,97	0,00			1	1					1							0,29	0,28
				12:00	2,06	2,06	0,00			1	1					1							0,39	0,39
				13:00	2,07	2,07	0,00			1	1					1							0,39	0,39
				14:00	1,95	1,95	0,00			1	1					1							0,29	0,29
				15:00	1,79	1,79	0,00			1	1												0,50	0,55
				16:00	1,73	1,73	0,00			1	1												0,60	0,59
				17:00	1,77	1,77	0,00			1	1												0,61	0,61
				18:00	1,91	1,91	0,00			1	1												0,56	0,53
				19:00	2,09	2,08	0,00			1	1					1	1						0,40	0,41
				20:00	2,34	2,30	0,04			1	1					1	1						0,58	0,59
				21:00	2,31	2,28	0,04			1	1					1	1						0,58	0,58
				22:00	2,15	2,10	0,05			1	1					1	1						0,47	0,47
				23:00	1,92	1,71	0,21			1	1					1	1						0,24	0,24

Παρατηρήσεις:

	Μη διαθεσιμότητα μονάδας λόγω συντήρησης
	Μη διαθεσιμότητα μονάδας λόγω βλάβης

ΗΣ ΣΙΦΝΟΥ			Απολογισμός Λειτουργίας								Παρασκευή 21/4/2023						
			Αποδιδόμενη Ισχύς (MW)			1,10	1,10	1,10	1,10	1,10	1,10	1,10	1,10	1,10	1,10		
α ρ ε π ε	Χρονική στιγμή	Πραγματικό Μέσο Ωριαίο Φορτίο (MW)	Θερμική Παραγωγή (MW)	Αιολική Παραγωγή (MW)	G1	G2	G3	G4	G5	G6	G7	G10	G11	G12	Εντολή περιορισμού των Αιολικών Πάρκων (MW)	Μέγιστη δυνατότητα απορρόφησης Αιολικής Παραγωγής (MW)	
Παρασκευή	00:00	1,72	1,63	0,10			1			1					0,42	0,43	
	01:00	1,54	1,52	0,02			1			1					0,39	0,38	
	02:00	1,45	1,38	0,07			1			1					0,33	0,33	
	03:00	1,35	1,34	0,01			1			1					0,23	0,23	
	04:00	1,33	1,33	0,00			1			1					0,21	0,21	
	05:00	1,36	1,36	0,00			1			1					0,24	0,24	
	06:00	1,41	1,39	0,02			1			1					0,29	0,29	
	07:00	1,50	1,50	0,00			1			1					0,36	0,37	
	08:00	1,71	1,71	0,00			1			1					0,49	0,49	
	09:00	1,79	1,79	0,00			1			1					0,52	0,52	
	10:00	1,97	1,97	0,00			1		1	1					0,31	0,28	
	11:00	1,92	1,92	0,00			1		1	1					0,21	0,21	
	12:00	1,99	1,99	0,00			1		1	1					0,28	0,28	
	13:00	2,02	1,99	0,03			1		1	1					0,31	0,31	
	14:00	1,88	1,87	0,01			1		1	1					0,18	0,17	
	15:00	1,71	1,71	0,00			1		1						0,21	0,23	
	16:00	1,69	1,69	0,00			1		1						0,48	0,48	
	17:00	1,82	1,77	0,06			1		1						0,47	0,47	
	18:00	1,95	1,95	0,00			1		1						0,62	0,62	
	19:00	2,15	2,15	0,00			1		1	1					0,55	0,54	
	20:00	2,39	2,39	0,00			1		1	1					0,68	0,68	
	21:00	2,31	2,30	0,01			1		1	1					0,64	0,63	
	22:00	2,15	2,10	0,05			1		1	1					0,48	0,47	
	23:00	1,94	1,85	0,09			1		1	1					0,28	0,27	

Παρατηρήσεις:

	Μη διαθεσιμότητα μονάδας λόγω συντήρησης
	Μη διαθεσιμότητα μονάδας λόγω βλάβης

ΗΣ ΣΙΦΝΟΥ				Απολογισμός Λειτουργίας							Σάββατο 22/4/2023					
Αποδιδόμενη Ισχύς (MW)				1,10	1,10	1,10	1,10	1,10	1,10	1,10	1,10	1,10	1,10	1,10		
Π ε ρ ι ο δ ο τ η σ η	Χρονική στιγμή	Πραγματικό Μέσο Ωριαίο Φορτίο (MW)	Θερμική Παραγωγή (MW)	Αιολική Παραγωγή (MW)	G1	G2	G3	G4	G5	G6	G7	G10	G11	G12	Εντολή περιορισμού των Αιολικών Πάρκων (MW)	Μέγιστη δυνατότητα απορρόφησης Αιολικής Παραγωγής (MW)
Σάββατο	00:00	1,73	1,73	0,00			1			1					0,37	0,37
	01:00	1,56	1,56	0,00			1			1					0,39	0,39
	02:00	1,47	1,47	0,00			1			1					0,35	0,35
	03:00	1,45	1,45	0,00			1			1					0,34	0,33
	04:00	1,44	1,44	0,00			1			1					0,34	0,33
	05:00	1,47	1,47	0,00			1			1					0,36	0,36
	06:00	1,50	1,50	0,00			1			1					0,39	0,39
	07:00	1,55	1,55	0,00			1			1					0,44	0,43
	08:00	1,70	1,70	0,00			1			1					0,50	0,50
	09:00	1,76	1,76	0,00			1			1					0,55	0,55
	10:00	1,86	1,86	0,00			1			1	1				0,33	0,30
	11:00	1,82	1,82	0,00			1			1	1				0,11	0,11
	12:00	1,86	1,86	0,00			1			1	1				0,15	0,15
	13:00	1,83	1,83	0,00			1			1	1				0,12	0,12
	14:00	1,84	1,84	0,00			1			1	1				0,14	0,14
	15:00	1,83	1,83	0,00			1			1	1				0,13	0,12
	16:00	1,71	1,71	0,00			1			1					0,38	0,42
	17:00	1,81	1,81	0,00			1			1					0,62	0,62
	18:00	1,91	1,91	0,00			1			1					0,66	0,67
	19:00	2,09	2,09	0,00			1			1	1				0,55	0,54
	20:00	2,29	2,29	0,00			1			1	1				0,60	0,61
	21:00	2,24	2,01	0,23			1			1	1				0,56	0,56
	22:00	2,13	1,82	0,31			1			1	1				0,44	0,45
	23:00	1,97	1,76	0,22			1			1	1				0,30	0,30

Παρατηρήσεις:

	Μη διαθεσιμότητα μονάδας λόγω συντήρησης
	Μη διαθεσιμότητα μονάδας λόγω βλάβης

ΗΣ ΣΙΦΝΟΥ			Απολογισμός Λειτουργίας								Κυριακή 23/4/2023					
Αποδιδόμενη Ισχύς (MW)			1,10	1,10	1,10	1,10	1,10	1,10	1,10	1,10	1,10	1,10	1,10			
Η ο ρ ε α	Χρονική στιγμή	Πραγματικό Μέσο Ωριαίο Φορτίο (MW)	Θερμική Παραγωγή (MW)	Αιολική Παραγωγή (MW)	G1	G2	G3	G4	G5	G6	G7	G10	G11	G12	Εντολή περιορισμού των Αιολικών Πάρκων (MW)	Μέγιστη δυνατότητα απορρόφησης Αιολικής Παραγωγής (MW)
Κυριακή	00:00	1,76	1,32	0,45			1			1					0,47	0,52
	01:00	1,58	1,13	0,45			1			1					0,46	0,46
	02:00	1,49	1,28	0,21			1			1					0,38	0,37
	03:00	1,45	1,37	0,08			1			1					0,33	0,33
	04:00	1,42	1,34	0,08			1			1					0,29	0,30
	05:00	1,45	1,42	0,03			1			1					0,33	0,33
	06:00	1,50	1,24	0,26			1			1					0,38	0,38
	07:00	1,46	1,14	0,32			1			1					0,33	0,34
	08:00	1,58	1,27	0,31			1			1					0,45	0,46
	09:00	1,80	1,21	0,59			1			1					0,62	0,62
	10:00	1,82	1,19	0,63			1			1					0,63	0,63
	11:00	1,78	1,17	0,60			1			1					0,61	0,60
	12:00	1,86	1,27	0,59			1			1					0,64	0,64
	13:00	1,87	1,44	0,43			1			1					0,64	0,64
	14:00	1,78	1,26	0,52			1			1					0,61	0,61
	15:00	1,74	1,19	0,54			1			1					0,58	0,58
	16:00	1,72	1,42	0,30			1			1					0,57	0,57
	17:00	1,69	1,39	0,30			1			1					0,55	0,55
	18:00	1,79	1,58	0,21			1			1					0,62	0,62
	19:00	1,90	1,80	0,11			1		1	1					0,40	0,37
	20:00	2,08	1,98	0,10			1		1	1					0,39	0,40
	21:00	2,14	2,11	0,04			1		1	1					0,46	0,47
	22:00	1,99	1,99	0,00			1		1	1					0,32	0,32
	23:00	1,80	1,80	0,00			1		1	1					0,24	0,29

Παρατηρήσεις:

	Μη διαθεσιμότητα μονάδας λόγω συντήρησης
	Μη διαθεσιμότητα μονάδας λόγω βλάβης

ΗΣ ΣΙΦΝΟΥ			Απολογισμός Λειτουργίας								Δευτέρα 24/4/2023						
			Αποδιδόμενη Ισχύς (MW)				1,10	1,10	1,10	1,10	1,10	1,10	1,10	1,10	1,10		
α ρ ε τ η	Χρονική στιγμή	Πραγματικό Μέσο Ωριαίο Φορτίο (MW)	Θερμική Παραγωγή (MW)	Αιολική Παραγωγή (MW)	G1	G2	G3	G4	G5	G6	G7	G10	G11	G12	Εντολή περιορισμού των Αιολικών Πάρκων (MW)	Μέγιστη δυνατότητα απορρόφησης Αιολικής Παραγωγής (MW)	
Δευτέρα	00:00	1,62	1,62	0,00			1			1					0,50	0,50	
	01:00	1,49	1,49	0,00			1			1					0,37	0,37	
	02:00	1,43	1,43	0,00			1			1					0,30	0,31	
	03:00	1,39	1,39	0,00			1			1					0,27	0,27	
	04:00	1,37	1,36	0,00			1			1					0,24	0,24	
	05:00	1,42	1,42	0,00			1			1					0,30	0,30	
	06:00	1,47	1,47	0,00			1			1					0,34	0,35	
	07:00	1,57	1,57	0,00			1			1					0,39	0,39	
	08:00	1,72	1,72	0,00			1			1					0,52	0,52	
	09:00	2,20	2,20	0,00			1			1				1	0,20	0,19	
	10:00	2,37	2,37	0,00			1			1				1	0,11	0,11	
	11:00	2,35	2,32	0,04			1			1				1	0,13	0,12	
	12:00	2,32	2,27	0,04			1			1				1	0,06	0,06	
	13:00	2,08	2,04	0,04			1			1					0,18	0,24	
	14:00	1,71	1,64	0,07			1			1					0,43	0,42	
	15:00	1,64	1,56	0,08			1			1					0,41	0,40	
	16:00	1,63	1,55	0,08			1			1					0,40	0,40	
	17:00	1,68	1,50	0,18			1			1					0,41	0,41	
	18:00	1,80	1,45	0,35			1			1					0,45	0,45	
	19:00	1,97	1,75	0,22			1	1		1					0,41	0,40	
	20:00	2,23	1,88	0,35			1	1		1					0,52	0,53	
	21:00	2,17	1,80	0,37			1	1		1					0,48	0,44	
	22:00	2,00	1,67	0,33		1		1		1					0,33	0,33	
	23:00	1,79	1,55	0,24		1				1					0,24	0,27	

Παρατηρήσεις:

- Μη διαθεσιμότητα μονάδας λόγω συντήρησης
- Μη διαθεσιμότητα μονάδας λόγω βλάβης



ΗΣ ΣΙΦΝΟΥ			Απολογισμός Λειτουργίας								Τρίτη 25/4/2023					
			Αποδιδόμενη Ισχύς (MW)		1,10	1,10	1,10	1,10	1,10	1,10	1,10	1,10	1,10	1,10		
Π ε ρ ι ο δ ο τ η	Χρονική στιγμή	Πραγματικό Μέσο Ωριαίο Φορτίο (MW)	Θερμική Παραγωγή (MW)	Αιολική Παραγωγή (MW)	G1	G2	G3	G4	G5	G6	G7	G10	G11	G12	Εντολή περιορισμού των Αιολικών Πάρκων (MW)	Μέγιστη δυνατότητα απορρόφησης Αιολικής Παραγωγής (MW)
Τρίτη	00:00	1,58	1,18	0,40	1					1					0,40	0,40
	01:00	1,48	1,13	0,35	1					1					0,35	0,35
	02:00	1,44	1,12	0,32	1					1					0,32	0,32
	03:00	1,44	1,12	0,32	1					1					0,32	0,32
	04:00	1,45	1,12	0,33	1					1					0,33	0,34
	05:00	1,47	1,11	0,36	1					1					0,36	0,35
	06:00	1,50	1,13	0,36	1					1					0,37	0,37
	07:00	1,48	1,15	0,33	1					1					0,35	0,35
	08:00	1,54	1,16	0,38	1					1					0,38	0,38
	09:00	1,62	1,22	0,40	1					1					0,40	0,40
	10:00	1,58	1,19	0,39	1					1					0,39	0,39
	11:00	1,62	1,28	0,34	1					1					0,40	0,40
	12:00	1,70	1,32	0,39	1					1					0,42	0,42
	13:00	1,68	1,27	0,41	1					1					0,41	0,41
	14:00	1,69	1,38	0,31	1					1					0,32	0,30
	15:00	1,72	1,38	0,34			1			1					0,40	0,43
	16:00	1,80	1,42	0,38			1			1					0,45	0,45
	17:00	1,89	1,42	0,47			1			1					0,47	0,47
	18:00	2,00	1,52	0,48			1			1					0,50	0,50
	19:00	2,13	1,60	0,53			1			1					0,53	0,53
	20:00	2,36	1,77	0,59			1		1	1					0,58	0,59
	21:00	2,33	1,75	0,57			1		1	1					0,58	0,58
	22:00	2,11	1,69	0,42			1		1	1					0,43	0,42
	23:00	1,89	1,69	0,21			1		1	1					0,21	0,22

Παρατηρήσεις:

	Μη διαθεσιμότητα μονάδας λόγω συντήρησης
	Μη διαθεσιμότητα μονάδας λόγω βλάβης

ΗΣ ΣΙΦΝΟΥ			Απολογισμός Λειτουργίας								Τετάρτη 26/4/2023					
Αποδιδόμενη Ισχύς (MW)			1,10	1,10	1,10	1,10	1,10	1,10	1,10	1,10	1,10	1,10	1,10	1,10		
Π	Χρονική στιγμή	Πραγματικό Μέσο Ωριαίο Φορτίο (MW)	Θερμική Παραγωγή (MW)	Αιολική Παραγωγή (MW)	G1	G2	G3	G4	G5	G6	G7	G10	G11	G12	Εντολή περιορισμού των Αιολικών Πάρκων (MW)	Μέγιστη δυνατότητα απορρόφησης Αιολικής Παραγωγής (MW)
Τετάρτη	00:00	1,70	1,39	0,31			1			1					0,31	0,36
	01:00	1,55	1,17	0,38			1			1					0,38	0,39
	02:00	1,47	1,14	0,33			1			1					0,33	0,34
	03:00	1,49	1,14	0,34			1			1					0,35	0,35
	04:00	1,48	1,13	0,36			1			1					0,36	0,36
	05:00	1,49	1,14	0,35			1			1					0,35	0,36
	06:00	1,50	1,14	0,35			1			1					0,35	0,37
	07:00	1,63	1,22	0,40			1			1					0,40	0,40
	08:00	1,71	1,29	0,43			1			1					0,43	0,43
	09:00	1,90	1,43	0,47			1			1					0,47	0,47
	10:00	1,88	1,41	0,47			1			1					0,47	0,46
	11:00	1,90	1,43	0,47			1			1					0,47	0,47
	12:00	1,91	1,44	0,47			1			1					0,47	0,47
	13:00	1,92	1,45	0,47			1			1					0,47	0,47
	14:00	1,85	1,45	0,40			1			1					0,46	0,46
	15:00	1,91	1,47	0,44			1			1					0,48	0,48
	16:00	1,73	1,32	0,41			1			1					0,43	0,43
	17:00	1,81	1,36	0,45			1			1					0,45	0,45
	18:00	1,97	1,48	0,49			1			1					0,49	0,49
	19:00	2,08	1,57	0,51			1			1					0,51	0,51
	20:00	2,29	1,72	0,56			1			1	1				0,56	0,56
	21:00	2,30	1,76	0,55			1			1	1				0,57	0,57
	22:00	2,13	1,77	0,36			1			1	1				0,44	0,45
	23:00	1,90	1,82	0,08			1			1	1				0,22	0,22

Παρατηρήσεις:

	Μη διαθεσιμότητα μονάδας λόγω συντήρησης
	Μη διαθεσιμότητα μονάδας λόγω βλάβης

ΗΣ ΣΙΦΝΟΥ			Απολογισμός Λειτουργίας								Πέμπτη 27/4/2023									
			Αποδιδόμενη Ισχύς (MW)		1,10	1,10	1,10	1,10	1,10	1,10	1,10	1,10	1,10	1,10						
Π	ε	ρ	Χρονική στιγμή	Πραγματικό Μέσο Ωριαίο Φορτίο (MW)	Θερμική Παραγωγή (MW)	Αιολική Παραγωγή (MW)	G1	G2	G3	G4	G5	G6	G7	G10	G11	G12	Εντολή περιορισμού των Αιολικών Πάρκων (MW)	Μέγιστη δυνατότητα απορρόφησης Αιολικής Παραγωγής (MW)		
Π	ε	ρ	00:00	1,69	1,34	0,36			1			1						0,40	0,44	
			01:00	1,57	1,06	0,51			1				1						0,51	0,45
			02:00	1,50	1,00	0,50			1				1						0,51	0,37
			03:00	1,49	1,00	0,48			1				1						0,51	0,36
			04:00	1,49	1,04	0,45			1				1						0,51	0,37
			05:00	1,50	0,99	0,50			1				1						0,51	0,37
			06:00	1,54	1,12	0,42			1				1						0,42	0,41
			07:00	1,65	1,16	0,48			1				1						0,53	0,52
			08:00	1,68	1,18	0,50			1				1						0,55	0,55
			09:00	1,80	1,18	0,62			1				1						0,62	0,62
			10:00	1,73	1,15	0,58			1				1						0,58	0,59
			11:00	1,73	1,19	0,54			1				1						0,54	0,53
			12:00	1,71	1,15	0,56							1				1		0,55	0,55
			13:00	1,69	1,18	0,51							1				1		0,53	0,54
			14:00	1,66	1,18	0,48			1				1						0,49	0,47
			15:00	1,50	1,14	0,35			1				1						0,35	0,35
			16:00	1,54	1,14	0,40			1				1						0,40	0,40
			17:00	1,68	1,15	0,53			1				1						0,54	0,53
			18:00	1,88	1,23	0,65			1				1						0,65	0,66
			19:00	2,01	1,30	0,70			1				1						0,70	0,70
			20:00	2,37	1,70	0,67			1				1						0,79	0,79
			21:00	2,41	1,87	0,54			1			1	1						0,74	0,73
			22:00	2,17	1,69	0,48			1			1	1						0,49	0,49
23:00	1,86	1,37	0,49			1				1						0,49	0,51			

Παρατηρήσεις: Το ΑΠ παρουσίασε στη 01:30 απώλεια επικοινωνίας.

	Μη διαθεσιμότητα μονάδας λόγω συντήρησης
	Μη διαθεσιμότητα μονάδας λόγω βλάβης

ΗΣ ΣΙΦΝΟΥ			Απολογισμός Λειτουργίας								Παρασκευή 28/4/2023					
			Αποδιδόμενη Ισχύς (MW)		1,10	1,10	1,10	1,10	1,10	1,10	1,10	1,10	1,10	1,10		
α ρ ε π η	Χρονική στιγμή	Πραγματικό Μέσο Ωριαίο Φορτίο (MW)	Θερμική Παραγωγή (MW)	Αιολική Παραγωγή (MW)	G1	G2	G3	G4	G5	G6	G7	G10	G11	G12	Εντολή περιορισμού των Αιολικών Πάρκων (MW)	Μέγιστη δυνατότητα απορρόφησης Αιολικής Παραγωγής (MW)
Παρασκευή	00:00	1,68	1,12	0,56			1			1					0,56	0,56
	01:00	1,53	1,11	0,42			1			1					0,42	0,41
	02:00	1,50	1,12	0,37			1			1					0,37	0,37
	03:00	1,47	1,13	0,35			1			1					0,35	0,35
	04:00	1,46	1,13	0,33			1			1					0,33	0,33
	05:00	1,46	1,12	0,34			1			1					0,34	0,34
	06:00	1,52	1,12	0,40			1			1					0,40	0,40
	07:00	1,61	1,12	0,48			1			1					0,48	0,48
	08:00	1,78	1,17	0,61			1			1					0,61	0,61
	09:00	1,93	1,26	0,67			1			1					0,67	0,67
	10:00	2,07	1,40	0,68						1			1		0,68	0,69
	11:00	1,94	1,27	0,67						1			1		0,67	0,67
	12:00	1,91	1,38	0,54						1			1		0,66	0,66
	13:00	1,92	1,29	0,63						1			1		0,66	0,66
	14:00	1,97	1,29	0,68			1			1					0,68	0,68
	15:00	1,86	1,22	0,64			1			1					0,65	0,64
	16:00	1,77	1,28	0,49			1			1					0,61	0,61
	17:00	1,81	1,23	0,58			1			1					0,63	0,63
	18:00	1,92	1,31	0,61			1			1					0,67	0,67
	19:00	2,11	1,57	0,54			1			1					0,74	0,74
	20:00	2,45	2,01	0,43			1	1		1					0,80	0,81
	21:00	2,51	2,27	0,24			1	1		1					0,83	0,83
	22:00	2,25	2,12	0,13			1	1		1					0,58	0,58
	23:00	1,99	1,83	0,16			1	1		1					0,32	0,31

Παρατηρήσεις:

	Μη διαθεσιμότητα μονάδας λόγω συντήρησης
	Μη διαθεσιμότητα μονάδας λόγω βλάβης

ΗΣ ΣΙΦΝΟΥ			Απολογισμός Λειτουργίας								Σάββατο 29/4/2023					
			Αποδιδόμενη Ισχύς (MW)		1,10	1,10	1,10	1,10	1,10	1,10	1,10	1,10	1,10	1,10		
Π ε ρ ι ο δ ο τ η σ η	Χρονική στιγμή	Πραγματικό Μέσο Ωριαίο Φορτίο (MW)	Θερμική Παραγωγή (MW)	Αιολική Παραγωγή (MW)	G1	G2	G3	G4	G5	G6	G7	G10	G11	G12	Εντολή περιορισμού των Αιολικών Πάρκων (MW)	Μέγιστη δυνατότητα απορρόφησης Αιολικής Παραγωγής (MW)
Σάββατο	00:00	1,75	1,67	0,08			1			1					0,46	0,50
	01:00	1,61	1,53	0,08			1			1					0,49	0,49
	02:00	1,56	1,34	0,22			1			1					0,44	0,44
	03:00	1,52	1,25	0,28			1			1					0,41	0,40
	04:00	1,51	1,16	0,35			1			1					0,40	0,39
	05:00	1,49	1,26	0,24			1			1					0,39	0,37
	06:00	1,51	1,27	0,24			1			1					0,40	0,39
	07:00	1,60	1,30	0,30			1			1					0,48	0,47
	08:00	1,78	1,47	0,32			1			1					0,62	0,62
	09:00	1,93	1,72	0,21			1			1					0,67	0,67
	10:00	1,94	1,75	0,19			1			1					0,68	0,68
	11:00	1,88	1,67	0,21			1			1					0,66	0,66
	12:00	1,91	1,76	0,15			1			1					0,67	0,67
	13:00	1,95	1,89	0,07			1			1	1				0,49	0,46
	14:00	1,92	1,89	0,03			1			1	1				0,25	0,25
	15:00	1,74	1,74	0,00			1			1	1				0,06	0,06
	16:00	1,75	1,75	0,00			1			1	1				0,07	0,08
	17:00	1,83	1,83	0,00			1			1	1				0,14	0,15
	18:00	1,92	1,92	0,00			1			1	1				0,23	0,24
	19:00	2,11	2,11	0,00			1			1	1				0,42	0,43
	20:00	2,41	2,41	0,00			1			1	1				0,71	0,72
	21:00	2,46	2,46	0,00			1			1	1				0,79	0,78
	22:00	2,29	2,29	0,00			1			1	1				0,62	0,61
	23:00	2,04	2,04	0,00			1			1	1				0,36	0,36

Παρατηρήσεις:

	Μη διαθεσιμότητα μονάδας λόγω συντήρησης
	Μη διαθεσιμότητα μονάδας λόγω βλάβης

ΗΣ ΣΙΦΝΟΥ			Απολογισμός Λειτουργίας								Κυριακή 30/4/2023					
Αποδιδόμενη Ισχύς (MW)			1,10	1,10	1,10	1,10	1,10	1,10	1,10	1,10	1,10	1,10	1,10	1,10		
Η ο ρ ε α	Χρονική στιγμή	Πραγματικό Μέσο Ωριαίο Φορτίο (MW)	Θερμική Παραγωγή (MW)	Αιολική Παραγωγή (MW)	G1	G2	G3	G4	G5	G6	G7	G10	G11	G12	Εντολή περιορισμού των Αιολικών Πάρκων (MW)	Μέγιστη δυνατότητα απορρόφησης Αιολικής Παραγωγής (MW)
Κυριακή	00:00	1,90	1,90	0,00			1			1	1				0,23	0,22
	01:00	1,70	1,70	0,00			1			1					0,51	0,56
	02:00	1,65	1,65	0,00			1			1					0,43	0,43
	03:00	1,63	1,63	0,00			1			1					0,45	0,45
	04:00	1,59	1,59	0,00			1			1					0,45	0,45
	05:00	1,58	1,58	0,00			1			1					0,45	0,45
	06:00	1,61	1,61	0,00			1			1					0,48	0,49
	07:00	1,61	1,61	0,00			1			1					0,50	0,50
	08:00	1,70	1,70	0,00			1			1					0,52	0,53
	09:00	1,75	1,75	0,00			1			1					0,56	0,55
	10:00	1,92	1,92	0,00			1			1					0,47	0,47
	11:00	1,94	1,94	0,00			1			1	1				0,26	0,26
	12:00	1,92	1,92	0,00			1			1	1				0,24	0,23
	13:00	2,03	2,01	0,02			1			1	1				0,35	0,36
	14:00	1,92	1,92	0,00			1			1	1				0,24	0,24
	15:00	1,98	1,98	0,00			1			1	1				0,30	0,30
	16:00	1,83	1,83	0,00			1			1	1				0,16	0,15
	17:00	1,88	1,88	0,00			1			1	1				0,20	0,20
	18:00	1,96	1,96	0,00			1			1	1				0,27	0,28
	19:00	2,17	2,17	0,00			1			1	1				0,48	0,49
	20:00	2,40	2,40	0,00			1			1	1				0,60	0,61
	21:00	2,42	2,42	0,00			1			1	1				0,69	0,68
	22:00	2,16	2,16	0,00			1			1	1				0,49	0,49
	23:00	1,98	1,98	0,00			1			1	1				0,31	0,31

Παρατηρήσεις:

	Μη διαθεσιμότητα μονάδας λόγω συντήρησης
	Μη διαθεσιμότητα μονάδας λόγω βλάβης