







ΗΣ ΣΙΦΝΟΥ			Απολογισμός Λειτουργίας								Τετάρτη 1/3/2023					
			Αποδιδόμενη Ισχύς (MW)		1,10	1,10	1,10	1,10	1,10	1,10	1,10	1,10	1,10	1,10	1,10	
Η Ε Ρ Α	Χρονική στιγμή	Πραγματικό Μέσο Ωριαίο Φορτίο (MW)	Θερμική Παραγωγή (MW)	Αιολική Παραγωγή (MW)	G1	G2	G3	G4	G5	G6	G7	G10	G11	G12	Εντολή περιορισμού των Αιολικών Πάρκων (MW)	Μέγιστη δυνατότητα απορρόφησης Αιολικής Παραγωγής (MW)
Τετάρτη	00:00	1,32	1,27	0,05					1		1				0,20	0,19
	01:00	1,29	1,28	0,01					1		1				0,17	0,17
	02:00	1,22	1,22	0,00					1		1				0,11	0,10
	03:00	1,19	1,19	0,00					1		1				0,07	0,07
	04:00	1,20	1,20	0,00					1		1				0,08	0,07
	05:00	1,24	1,23	0,01					1		1				0,12	0,12
	06:00	1,22	1,17	0,06					1		1				0,10	0,10
	07:00	1,28	1,25	0,03					1		1				0,16	0,16
	08:00	1,30	1,30	0,00					1		1				0,17	0,18
	09:00	1,44	1,42	0,01					1	1					0,25	0,25
	10:00	1,64	1,58	0,06					1	1					0,52	0,51
	11:00	1,61	1,52	0,09					1	1					0,48	0,47
	12:00	1,57	1,55	0,02					1	1					0,44	0,43
	13:00	1,56	1,52	0,04					1	1					0,43	0,42
	14:00	1,51	1,41	0,10					1	1					0,39	0,38
	15:00	1,30	1,17	0,13					1	1					0,16	0,17
	16:00	1,35	1,14	0,21					1	1					0,22	0,22
	17:00	1,53	1,33	0,20					1	1					0,40	0,41
	18:00	1,77	1,62	0,15					1	1					0,54	0,59
	19:00	2,05	1,95	0,10					1	1	1				0,36	0,39
	20:00	1,93	1,93	0,00					1	1	1				0,00	0,24
	21:00	1,76	1,68	0,08					1	1					0,29	0,37
	22:00	1,60	1,56	0,04					1	1					0,48	0,47
	23:00	1,44	1,34	0,10					1	1					0,32	0,31

 Μη διαθεσιμότητα μονάδας λόγω συντήρησης
 Μη διαθεσιμότητα μονάδας λόγω βλάβης



ΗΣ ΣΙΦΝΟΥ			Απολογισμός Λειτουργίας								Πέμπτη 2/3/2023					
			Αποδιδόμενη Ισχύς (MW)		1,10	1,10	1,10	1,10	1,10	1,10	1,10	1,10	1,10	1,10		
Η ε ρ α	Χρονική στιγμή	Πραγματικό Μέσο Ωριαίο Φορτίο (MW)	Θερμική Παραγωγή (MW)	Αιολική Παραγωγή (MW)	G1	G2	G3	G4	G5	G6	G7	G10	G11	G12	Εντολή περιορισμού των Αιολικών Πάρκων (MW)	Μέγιστη δυνατότητα απορρόφησης Αιολικής Παραγωγής (MW)
Πέμπτη	00:00	1,31	1,22	0,09					1	1					0,19	0,19
	01:00	1,25	1,15	0,10					1	1					0,12	0,13
	02:00	1,20	1,15	0,05					1	1					0,06	0,07
	03:00	1,17	1,12	0,05					1	1					0,05	0,05
	04:00	1,16	1,13	0,03					1	1					0,04	0,04
	05:00	1,20	1,14	0,06					1	1					0,06	0,07
	06:00	1,25	1,15	0,09					1	1					0,11	0,12
	07:00	1,29	1,15	0,14					1	1					0,15	0,16
	08:00	1,34	1,17	0,17					1	1					0,21	0,21
	09:00	1,49	1,47	0,02					1	1					0,35	0,35
	10:00	1,74	1,68	0,06					1	1					0,59	0,59
	11:00	1,86	1,69	0,17					1	1					0,65	0,64
	12:00	1,85	1,83	0,02		1			1	1					0,26	0,23
	13:00	1,77	1,74	0,03		1			1	1					0,10	0,09
	14:00	1,72	1,51	0,21					1	1					0,38	0,40
	15:00	1,53	1,34	0,20					1	1					0,41	0,41
	16:00	1,52	1,38	0,14					1	1					0,39	0,39
	17:00	1,64	1,56	0,07					1	1					0,50	0,51
	18:00	1,88	1,69	0,18					1	1					0,65	0,66
	19:00	2,02	1,75	0,27					1	1					0,71	0,71
	20:00	2,00	1,84	0,16					1	1					0,70	0,70
	21:00	1,87	1,63	0,24					1	1					0,66	0,66
	22:00	1,75	1,60	0,15					1	1					0,61	0,60
23:00	1,53	1,39	0,14					1	1					0,42	0,41	

 Μη διαθεσιμότητα μονάδας λόγω συντήρησης
 Μη διαθεσιμότητα μονάδας λόγω βλάβης

ΗΣ ΣΙΦΝΟΥ			Απολογισμός Λειτουργίας								Παρασκευή 3/3/2023					
			Αποδιδόμενη Ισχύς (MW)		1,10	1,10	1,10	1,10	1,10	1,10	1,10	1,10	1,10	1,10	1,10	
Η Ε Ρ Α	Χρονική στιγμή	Πραγματικό Μέσο Ωριαίο Φορτίο (MW)	Θερμική Παραγωγή (MW)	Αιολική Παραγωγή (MW)	G1	G2	G3	G4	G5	G6	G7	G10	G11	G12	Εντολή περιορισμού των Αιολικών Πάρκων (MW)	Μέγιστη δυνατότητα απορρόφησης Αιολικής Παραγωγής (MW)
Παρασκευή	00:00	1,35	1,21	0,14					1	1					0,24	0,23
	01:00	1,29	1,25	0,04					1	1					0,17	0,17
	02:00	1,25	1,16	0,08					1	1					0,14	0,13
	03:00	1,23	1,22	0,01					1	1					0,11	0,11
	04:00	1,22	1,20	0,03					1	1					0,11	0,10
	05:00	1,21	1,15	0,06					1	1					0,09	0,08
	06:00	1,26	1,22	0,04					1	1					0,15	0,15
	07:00	1,30	1,25	0,05					1	1					0,17	0,17
	08:00	1,33	1,32	0,01					1	1					0,20	0,20
	09:00	1,35	1,34	0,01					1	1					0,22	0,22
	10:00	1,32	1,31	0,02					1	1					0,20	0,19
	11:00	1,36	1,36	0,00					1	1					0,23	0,22
	12:00	1,31	1,31	0,00					1	1					0,18	0,18
	13:00	1,29	1,28	0,01					1	1					0,16	0,16
	14:00	1,27	1,23	0,03					1	1					0,13	0,13
	15:00	1,29	1,27	0,02					1	1					0,16	0,16
	16:00	1,38	1,37	0,01					1	1					0,25	0,25
	17:00	1,54	1,54	0,00					1	1					0,38	0,38
	18:00	1,75	1,75	0,00					1	1					0,44	0,44
	19:00	1,86	1,86	0,00					1	1					0,47	0,46
	20:00	1,90	1,90	0,00					1	1					0,56	0,56
	21:00	1,84	1,84	0,00					1	1					0,52	0,51
	22:00	1,64	1,63	0,00					1	1					0,50	0,49
23:00	1,44	1,44	0,00					1	1					0,32	0,32	

 Μη διαθεσιμότητα μονάδας λόγω συντήρησης
 Μη διαθεσιμότητα μονάδας λόγω βλάβης

ΗΣ ΣΙΦΝΟΥ			Απολογισμός Λειτουργίας								Σάββατο 4/3/2023					
Αποδιδόμενη Ισχύς (MW)				1,10	1,10	1,10	1,10	1,10	1,10	1,10	1,10	1,10	1,10	1,10		
Η Ε Ρ Α	Χρονική στιγμή	Πραγματικό Μέσο Ωριαίο Φορτίο (MW)	Θερμική Παραγωγή (MW)	Αιολική Παραγωγή (MW)	G1	G2	G3	G4	G5	G6	G7	G10	G11	G12	Εντολή περιορισμού των Αιολικών Πάρκων (MW)	Μέγιστη δυνατότητα απορρόφησης Αιολικής Παραγωγής (MW)
Σάββατο	00:00	1,28	1,28	0,00					1	1					0,17	0,16
	01:00	1,23	1,23	0,00					1	1					0,11	0,10
	02:00	1,17	1,16	0,01					1	1					0,06	0,05
	03:00	1,15	1,15	0,00					1	1					0,03	0,03
	04:00	1,14	1,14	0,00					1	1					0,03	0,02
	05:00	1,18	1,18	0,00					1	1					0,06	0,06
	06:00	1,23	1,23	0,00					1	1					0,11	0,11
	07:00	1,22	1,22	0,00					1	1					0,11	0,11
	08:00	1,36	1,33	0,04					1	1					0,24	0,24
	09:00	1,55	1,42	0,13					1	1					0,42	0,42
	10:00	1,66	1,50	0,17					1	1					0,46	0,46
	11:00	1,78	1,52	0,26					1	1					0,49	0,49
	12:00	1,89	1,86	0,02					1	1		1			0,36	0,34
	13:00	1,90	1,75	0,15					1	1		1			0,21	0,21
	14:00	1,87	1,60	0,27					1	1					0,34	0,35
	15:00	1,84	1,41	0,44					1	1					0,52	0,52
	16:00	1,97	1,62	0,36					1	1					0,55	0,55
	17:00	2,08	1,81	0,27					1	1					0,48	0,52
	18:00	2,28	1,99	0,29					1	1		1			0,54	0,56
	19:00	2,21	1,82	0,39					1	1		1			0,52	0,52
	20:00	2,15	1,84	0,31					1	1		1			0,47	0,47
	21:00	1,98	1,75	0,23					1	1		1			0,31	0,30
	22:00	1,88	1,74	0,14					1	1		1			0,20	0,19
	23:00	1,63	1,51	0,12					1	1					0,19	0,29

 Μη διαθεσιμότητα μονάδας λόγω συντήρησης
 Μη διαθεσιμότητα μονάδας λόγω βλάβης

ΗΣ ΣΙΦΝΟΥ			Απολογισμός Λειτουργίας								Κυριακή 5/3/2023					
Αποδιδόμενη Ισχύς (MW)			1,10	1,10	1,10	1,10	1,10	1,10	1,10	1,10	1,10	1,10	1,10	1,10		
Η ε ρ α	Χρονική στιγμή	Πραγματικό Μέσο Ωριαίο Φορτίο (MW)	Θερμική Παραγωγή (MW)	Αιολική Παραγωγή (MW)	G1	G2	G3	G4	G5	G6	G7	G10	G11	G12	Εντολή περιορισμού των Αιολικών Πάρκων (MW)	Μέγιστη δυνατότητα απορρόφησης Αιολικής Παραγωγής (MW)
Κυριακή	00:00	1,47	1,47	0,00					1	1					0,00	0,34
	01:00	1,42	1,42	0,00					1	1					0,00	0,30
	02:00	1,37	1,37	0,00					1	1					0,00	0,25
	03:00	1,32	1,31	0,00					1	1					0,00	0,20
	04:00	1,31	1,30	0,01					1	1					0,00	0,19
	05:00	1,27	1,25	0,02					1	1					0,02	0,16
	06:00	1,30	1,24	0,05					1	1					0,18	0,19
	07:00	1,28	1,21	0,07					1	1					0,16	0,16
	08:00	1,30	1,13	0,16					1	1					0,17	0,17
	09:00	1,39	1,16	0,24					1	1					0,27	0,27
	10:00	1,28	1,14	0,14					1	1					0,14	0,15
	11:00	1,28	1,15	0,13					1	1					0,13	0,13
	12:00	1,30	1,15	0,16					1	1					0,16	0,16
	13:00	1,32	1,15	0,18					1	1					0,18	0,17
	14:00	1,25	1,15	0,10					1	1					0,10	0,11
	15:00	1,26	1,15	0,12					1	1					0,12	0,12
	16:00	1,45	1,14	0,31					1	1					0,31	0,32
	17:00	1,54	1,17	0,37					1	1					0,38	0,38
	18:00	1,75	1,32	0,43					1	1					0,44	0,44
	19:00	1,95	1,40	0,55					1	1					0,57	0,58
	20:00	1,90	1,45	0,45					1	1					0,55	0,54
	21:00	1,79	1,33	0,46					1	1					0,56	0,56
	22:00	1,60	1,38	0,22					1	1					0,49	0,49
	23:00	1,42	1,31	0,10					1	1					0,31	0,30



Παρατηρήσεις: Σημειώνεται ότι κατά το διάστημα 00:00-05:00 υπήρξε αστάθεια ανέμου.

	Μη διαθεσιμότητα μονάδας λόγω συντήρησης
	Μη διαθεσιμότητα μονάδας λόγω βλάβης



ΗΣ ΣΙΦΝΟΥ			Απολογισμός Λειτουργίας								Δευτέρα 6/3/2023						
			Αποδιδόμενη Ισχύς (MW)		1,10	1,10	1,10	1,10	1,10	1,10	1,10	1,10	1,10	1,10	1,10		
Η Ε Ρ Ε Α	Χρονική στιγμή	Πραγματικό Μέσο Ωριαίο Φορτίο (MW)	Θερμική Παραγωγή (MW)	Αιολική Παραγωγή (MW)	G1	G2	G3	G4	G5	G6	G7	G10	G11	G12	Εντολή περιορισμού των Αιολικών Πάρκων (MW)	Μέγιστη δυνατότητα απορρόφησης Αιολικής Παραγωγής (MW)	
Δευτέρα	00:00	1,28	1,24	0,04					1	1					0,17	0,16	
	01:00	1,19	1,17	0,02					1	1					0,07	0,08	
	02:00	1,19	1,15	0,04					1	1					0,07	0,07	
	03:00	1,12	1,11	0,01					1	1					0,01	0,01	
	04:00	1,13	1,11	0,01					1	1					0,01	0,01	
	05:00	1,14	1,12	0,02					1	1					0,02	0,02	
	06:00	1,26	1,15	0,12					1	1					0,14	0,15	
	07:00	1,31	1,20	0,11					1	1					0,18	0,19	
	08:00	1,34	1,28	0,06					1	1					0,21	0,21	
	09:00	1,57	1,50	0,07					1	1					0,18	0,18	
	10:00	2,01	2,00	0,02						1					1	0,26	0,26
	11:00	2,00	1,99	0,02						1					1	0,22	0,22
	12:00	1,92	1,85	0,07						1					1	0,18	0,18
	13:00	1,88	1,83	0,05						1					1	0,13	0,13
	14:00	1,84	1,80	0,05						1					1	0,11	0,11
	15:00	1,77	1,73	0,05						1					1	0,05	0,05
	16:00	1,84	1,72	0,12						1					1	0,12	0,12
	17:00	2,06	1,86	0,21						1					1	0,32	0,32
	18:00	1,82	1,67	0,15						1	1					0,43	0,42
	19:00	2,02	1,79	0,23						1	1					0,51	0,50
	20:00	1,99	1,69	0,29						1	1					0,50	0,50
	21:00	1,94	1,59	0,35						1	1					0,49	0,48
	22:00	1,79	1,41	0,39						1	1					0,45	0,45
	23:00	1,59	1,20	0,39						1	1					0,40	0,40

Μη διαθεσιμότητα μονάδας λόγω συντήρησης
 Μη διαθεσιμότητα μονάδας λόγω βλάβης



ΗΣ ΣΙΦΝΟΥ			Απολογισμός Λειτουργίας								Τρίτη 7/3/2023					
Αποδιδόμενη Ισχύς (MW)			1,10	1,10	1,10	1,10	1,10	1,10	1,10	1,10	1,10	1,10	1,10	1,10		
Η Ε Ρ Α	Χρονική στιγμή	Πραγματικό Μέσο Ωριαίο Φορτίο (MW)	Θερμική Παραγωγή (MW)	Αιολική Παραγωγή (MW)	G1	G2	G3	G4	G5	G6	G7	G10	G11	G12	Εντολή περιορισμού των Αιολικών Πάρκων (MW)	Μέγιστη δυνατότητα απορρόφησης Αιολικής Παραγωγής (MW)
Τρίτη	00:00	1,42	1,12	0,31					1	1					0,31	0,31
	01:00	1,32	1,12	0,20					1	1					0,20	0,20
	02:00	1,30	1,12	0,17					1	1					0,17	0,18
	03:00	1,26	1,12	0,14					1	1					0,14	0,14
	04:00	1,23	1,13	0,10					1	1					0,10	0,11
	05:00	1,21	1,12	0,09					1	1					0,09	0,09
	06:00	1,31	1,11	0,20					1	1					0,20	0,20
	07:00	1,35	1,13	0,23					1	1					0,23	0,23
	08:00	1,46	1,24	0,22						1				1	0,22	0,24
	09:00	1,54	1,18	0,37						1				1	0,38	0,38
	10:00	1,54	1,19	0,35						1				1	0,36	0,36
	11:00	1,56	1,18	0,38						1				1	0,38	0,38
	12:00	1,51	1,16	0,34						1				1	0,35	0,35
	13:00	1,44	1,14	0,30					1	1					0,30	0,29
	14:00	1,46	1,15	0,32					1	1					0,32	0,32
	15:00	1,59	1,19	0,40					1	1					0,40	0,40
	16:00	1,57	1,18	0,39					1	1					0,39	0,39
	17:00	1,64	1,23	0,41					1	1					0,41	0,41
	18:00	1,87	1,46	0,41					1	1					0,47	0,47
	19:00	2,04	1,66	0,39					1	1					0,53	0,53
	20:00	2,04	1,54	0,50					1	1					0,57	0,57
	21:00	1,91	1,41	0,50					1	1					0,53	0,53
	22:00	1,76	1,32	0,44					1	1					0,48	0,48
	23:00	1,58	1,24	0,34					1	1					0,42	0,42

 Μη διαθεσιμότητα μονάδας λόγω συντήρησης
 Μη διαθεσιμότητα μονάδας λόγω βλάβης



ΗΣ ΣΙΦΝΟΥ			Απολογισμός Λειτουργίας								Τετάρτη 8/3/2023					
			Αποδιδόμενη Ισχύς (MW)		1,10	1,10	1,10	1,10	1,10	1,10	1,10	1,10	1,10	1,10	1,10	1,10
Η ε ρ α	Χρονική στιγμή	Πραγματικό Μέσο Ωριαίο Φορτίο (MW)	Θερμική Παραγωγή (MW)	Αιολική Παραγωγή (MW)	G1	G2	G3	G4	G5	G6	G7	G10	G11	G12	Εντολή περιορισμού των Αιολικών Πάρκων (MW)	Μέγιστη δυνατότητα απορρόφησης Αιολικής Παραγωγής (MW)
Τετάρτη	00:00	1,40	1,24	0,16					1	1					0,27	0,29
	01:00	1,32	1,20	0,11					1	1					0,18	0,19
	02:00	1,29	1,25	0,05					1	1					0,15	0,16
	03:00	1,30	1,20	0,09					1	1					0,17	0,17
	04:00	1,28	1,17	0,10					1	1					0,14	0,15
	05:00	1,26	1,15	0,10					1	1					0,12	0,13
	06:00	1,26	1,14	0,11					1	1					0,12	0,13
	07:00	1,30	1,16	0,14					1	1					0,17	0,17
	08:00	1,39	1,15	0,24					1	1					0,27	0,27
	09:00	1,43	1,12	0,31					1	1					0,31	0,30
	10:00	1,39	1,15	0,25					1	1					0,25	0,25
	11:00	1,58	1,20	0,38					1	1					0,38	0,38
	12:00	1,55	1,18	0,37					1	1					0,37	0,37
	13:00	1,44	1,15	0,29					1	1					0,29	0,28
	14:00	1,40	1,15	0,25					1	1					0,25	0,26
	15:00	1,34	1,14	0,20					1	1					0,20	0,20
	16:00	1,45	1,18	0,27					1	1					0,31	0,31
	17:00	1,55	1,21	0,34					1	1					0,38	0,38
	18:00	1,85	1,61	0,24					1	1					0,46	0,46
	19:00	2,06	1,71	0,35					1	1					0,51	0,51
	20:00	2,02	1,58	0,44					1	1					0,51	0,52
	21:00	1,87	1,40	0,46					1	1					0,47	0,47
	22:00	1,70	1,29	0,42					1	1					0,43	0,43
	23:00	1,54	1,22	0,32					1	1					0,38	0,38

 Μη διαθεσιμότητα μονάδας λόγω συντήρησης
 Μη διαθεσιμότητα μονάδας λόγω βλάβης



ΗΣ ΣΙΦΝΟΥ			Απολογισμός Λειτουργίας								Πέμπτη 9/3/2023					
			Αποδιδόμενη Ισχύς (MW)		1,10	1,10	1,10	1,10	1,10	1,10	1,10	1,10	1,10	1,10		
Η ε ρ α	Χρονική στιγμή	Πραγματικό Μέσο Ωριαίο Φορτίο (MW)	Θερμική Παραγωγή (MW)	Αιολική Παραγωγή (MW)	G1	G2	G3	G4	G5	G6	G7	G10	G11	G12	Εντολή περιορισμού των Αιολικών Πάρκων (MW)	Μέγιστη δυνατότητα απορρόφησης Αιολικής Παραγωγής (MW)
Πέμπτη	00:00	1,40	1,16	0,25					1	1					0,29	0,29
	01:00	1,35	1,17	0,18					1	1					0,23	0,23
	02:00	1,31	1,12	0,19					1	1					0,19	0,19
	03:00	1,29	1,24	0,06					1	1					0,18	0,17
	04:00	1,29	1,28	0,01					1	1					0,17	0,17
	05:00	1,31	1,31	0,00					1	1					0,19	0,19
	06:00	1,38	1,38	0,00					1	1					0,26	0,26
	07:00	1,39	1,39	0,00					1	1					0,27	0,27
	08:00	1,40	1,40	0,00						1			1		0,20	0,21
	09:00	1,35	1,29	0,06						1	1		1		0,22	0,22
	10:00	1,28	1,22	0,06						1	1		1		0,14	0,14
	11:00	1,23	1,15	0,08						1	1		1		0,09	0,09
	12:00	1,33	1,15	0,18						1	1		1		0,18	0,18
	13:00	1,34	1,16	0,17						1	1				0,18	0,18
	14:00	1,36	1,14	0,22						1	1				0,22	0,22
	15:00	1,39	1,14	0,25						1	1				0,25	0,26
	16:00	1,51	1,15	0,37						1	1				0,37	0,37
	17:00	1,65	1,24	0,41						1	1				0,41	0,41
	18:00	1,86	1,41	0,45						1	1				0,46	0,47
	19:00	2,07	1,58	0,49						1	1				0,52	0,52
	20:00	2,00	1,50	0,50						1	1				0,50	0,50
	21:00	1,93	1,46	0,47						1	1				0,48	0,48
	22:00	1,83	1,39	0,44						1	1				0,46	0,46
	23:00	1,65	1,26	0,39						1	1				0,41	0,41

 Μη διαθεσιμότητα μονάδας λόγω συντήρησης
 Μη διαθεσιμότητα μονάδας λόγω βλάβης



ΗΣ ΣΙΦΝΟΥ			Απολογισμός Λειτουργίας								Παρασκευή 10/3/2023					
Αποδιδόμενη Ισχύς (MW)				1,10	1,10	1,10	1,10	1,10	1,10	1,10	1,10	1,10	1,10	1,10		
Η Ε Ρ Α	Χρονική στιγμή	Πραγματικό Μέσο Ωριαίο Φορτίο (MW)	Θερμική Παραγωγή (MW)	Αιολική Παραγωγή (MW)	G1	G2	G3	G4	G5	G6	G7	G10	G11	G12	Εντολή περιορισμού των Αιολικών Πάρκων (MW)	Μέγιστη δυνατότητα απορρόφησης Αιολικής Παραγωγής (MW)
Παρασκευή	00:00	1,51	1,14	0,37					1	1					0,37	0,37
	01:00	1,47	1,12	0,35					1	1					0,35	0,35
	02:00	1,41	1,14	0,27					1	1					0,30	0,30
	03:00	1,42	1,16	0,26					1	1					0,31	0,31
	04:00	1,42	1,12	0,30					1	1					0,30	0,31
	05:00	1,43	1,12	0,31					1	1					0,31	0,31
	06:00	1,42	1,14	0,28					1	1					0,30	0,29
	07:00	1,39	1,26	0,13					1	1					0,27	0,26
	08:00	1,32	1,14	0,17					1	1					0,19	0,18
	09:00	1,27	1,14	0,13					1	1					0,13	0,13
	10:00	1,34	1,13	0,21					1	1					0,21	0,20
	11:00	1,40	1,16	0,24					1	1					0,24	0,26
	12:00	1,56	1,18	0,38					1	1					0,38	0,38
	13:00	1,51	1,16	0,35					1	1					0,35	0,36
	14:00	1,43	1,15	0,28					1	1					0,29	0,29
	15:00	1,54	1,16	0,38					1	1					0,38	0,38
	16:00	1,58	1,19	0,39					1	1					0,39	0,39
	17:00	1,69	1,27	0,42					1	1					0,42	0,42
	18:00	1,95	1,44	0,50					1	1					0,51	0,51
	19:00	2,13	1,60	0,53					1	1					0,53	0,53
	20:00	2,01	1,51	0,50					1	1					0,51	0,51
	21:00	1,85	1,38	0,47					1	1					0,48	0,48
	22:00	1,72	1,28	0,43					1	1					0,43	0,44
23:00	1,58	1,18	0,40					1	1					0,40	0,40	

 Μη διαθεσιμότητα μονάδας λόγω συντήρησης
 Μη διαθεσιμότητα μονάδας λόγω βλάβης



ΗΣ ΣΙΦΝΟΥ			Απολογισμός Λειτουργίας								Σάββατο 11/3/2023					
			Αποδιδόμενη Ισχύς (MW)		1,10	1,10	1,10	1,10	1,10	1,10	1,10	1,10	1,10	1,10	1,10	
Περίοδος	Χρονική στιγμή	Πραγματικό Μέσο Ωριαίο Φορτίο (MW)	Θερμική Παραγωγή (MW)	Αιολική Παραγωγή (MW)	G1	G2	G3	G4	G5	G6	G7	G10	G11	G12	Εντολή περιορισμού των Αιολικών Πάρκων (MW)	Μέγιστη δυνατότητα απορρόφησης Αιολικής Παραγωγής (MW)
Σάββατο	00:00	1,46	1,13	0,33					1	1					0,33	0,33
	01:00	1,41	1,13	0,28					1	1					0,28	0,29
	02:00	1,39	1,12	0,27					1	1					0,27	0,26
	03:00	1,39	1,13	0,27					1	1					0,27	0,27
	04:00	1,36	1,11	0,25					1	1					0,25	0,25
	05:00	1,37	1,12	0,25					1	1					0,25	0,25
	06:00	1,41	1,17	0,24					1	1					0,24	0,29
	07:00	1,31	1,13	0,19					1	1					0,19	0,19
	08:00	1,38	1,13	0,25					1	1					0,25	0,25
	09:00	1,44	1,14	0,30					1	1					0,29	0,30
	10:00	1,42	1,15	0,27					1	1					0,27	0,26
	11:00	1,54	1,18	0,36					1	1					0,36	0,36
	12:00	1,63	1,22	0,41					1	1					0,41	0,40
	13:00	1,61	1,21	0,39					1	1					0,39	0,40
	14:00	1,55	1,17	0,38					1	1					0,38	0,38
	15:00	1,58	1,19	0,39					1	1					0,39	0,39
	16:00	1,62	1,22	0,40					1	1					0,40	0,40
	17:00	1,71	1,28	0,43					1	1					0,43	0,43
	18:00	1,94	1,46	0,48					1	1					0,48	0,48
	19:00	2,14	1,64	0,51					1	1					0,54	0,54
	20:00	2,05	1,59	0,46					1	1					0,51	0,51
	21:00	1,88	1,41	0,47					1	1					0,47	0,47
	22:00	1,76	1,32	0,44					1	1					0,44	0,44
	23:00	1,58	1,18	0,40					1	1					0,40	0,39

 Μη διαθεσιμότητα μονάδας λόγω συντήρησης
 Μη διαθεσιμότητα μονάδας λόγω βλάβης



ΗΣ ΣΙΦΝΟΥ			Απολογισμός Λειτουργίας								Κυριακή 12/3/2023					
			Αποδιδόμενη Ισχύς (MW)		1,10	1,10	1,10	1,10	1,10	1,10	1,10	1,10	1,10	1,10	1,10	
Η ε ρ α	Χρονική στιγμή	Πραγματικό Μέσο Ωριαίο Φορτίο (MW)	Θερμική Παραγωγή (MW)	Αιολική Παραγωγή (MW)	G1	G2	G3	G4	G5	G6	G7	G10	G11	G12	Εντολή περιορισμού των Αιολικών Πάρκων (MW)	Μέγιστη δυνατότητα απορρόφησης Αιολικής Παραγωγής (MW)
					Κυριακή	00:00	1,40	1,12	0,28					1	1	
01:00	1,32	1,12	0,20						1	1					0,20	0,20
02:00	1,25	1,12	0,13						1	1					0,13	0,13
03:00	1,25	1,15	0,10						1	1					0,13	0,13
04:00	1,24	1,17	0,07						1	1					0,12	0,12
05:00	1,22	1,14	0,08						1	1					0,10	0,10
06:00	1,22	1,15	0,06						1	1					0,09	0,09
07:00	1,16	1,14	0,02						1	1					0,04	0,05
08:00	1,15	1,15	0,00						1	1					0,03	0,03
09:00	1,17	1,17	0,00						1	1					0,05	0,05
10:00	1,19	1,16	0,04						1	1					0,05	0,05
11:00	1,16	1,13	0,03						1	1					0,03	0,02
12:00	1,15	1,13	0,02						1	1					0,02	0,02
13:00	1,25	1,16	0,10						1	1					0,10	0,10
14:00	1,29	1,13	0,15						1	1					0,15	0,15
15:00	1,35	1,13	0,22						1	1					0,21	0,22
16:00	1,38	1,13	0,25						1	1					0,25	0,25
17:00	1,51	1,12	0,39						1	1					0,38	0,38
18:00	1,69	1,13	0,56						1	1					0,56	0,56
19:00	1,81	1,18	0,63						1	1					0,63	0,63
20:00	1,78	1,16	0,62						1	1					0,62	0,62
21:00	1,63	1,12	0,51						1	1					0,51	0,51
22:00	1,53	1,12	0,41						1	1					0,41	0,41
23:00	1,41	1,12	0,29						1	1					0,29	0,29

 Μη διαθεσιμότητα μονάδας λόγω συντήρησης
 Μη διαθεσιμότητα μονάδας λόγω βλάβης



ΗΣ ΣΙΦΝΟΥ			Απολογισμός Λειτουργίας								Δευτέρα 13/3/2023					
			Αποδιδόμενη Ισχύς (MW)		1,10	1,10	1,10	1,10	1,10	1,10	1,10	1,10	1,10	1,10	1,10	
Η Ε Ρ Α	Χρονική στιγμή	Πραγματικό Μέσο Ωριαίο Φορτίο (MW)	Θερμική Παραγωγή (MW)	Αιολική Παραγωγή (MW)	G1	G2	G3	G4	G5	G6	G7	G10	G11	G12	Εντολή περιορισμού των Αιολικών Πάρκων (MW)	Μέγιστη δυνατότητα απορρόφησης Αιολικής Παραγωγής (MW)
Δευτέρα	00:00	1,29	1,12	0,17					1	1					0,17	0,17
	01:00	1,19	1,12	0,06					1	1					0,06	0,06
	02:00	1,14	1,01	0,13					1	1					0,13	0,08
	03:00	1,11	0,71	0,40					1						0,40	0,39
	04:00	1,12	0,72	0,40					1						0,40	0,39
	05:00	1,13	0,73	0,40					1						0,40	0,39
	06:00	1,20	0,72	0,48					1						0,48	0,42
	07:00	1,24	0,74	0,50					1						0,50	0,43
	08:00	1,30	0,80	0,50					1						0,50	0,45
	09:00	1,41	1,07	0,34					1	1					0,35	0,32
	10:00	1,46	1,15	0,31					1	1					0,31	0,29
	11:00	1,54	1,15	0,39					1	1					0,38	0,38
	12:00	1,54	1,16	0,38					1	1					0,37	0,37
	13:00	1,44	1,18	0,26					1	1					0,26	0,26
	14:00	1,42	1,14	0,28					1	1					0,28	0,28
	15:00	1,43	1,15	0,29					1	1					0,28	0,29
	16:00	1,59	1,13	0,47					1	1					0,46	0,47
	17:00	1,82	1,19	0,63					1	1					0,62	0,63
	18:00	2,05	1,33	0,72					1	1					0,71	0,72
	19:00	2,21	1,44	0,77					1	1					0,77	0,77
	20:00	2,11	1,37	0,74					1	1					0,74	0,74
	21:00	1,95	1,27	0,68					1	1					0,68	0,68
	22:00	1,74	1,14	0,60					1	1					0,60	0,60
23:00	1,57	1,12	0,46					1	1					0,46	0,46	

 Μη διαθεσιμότητα μονάδας λόγω συντήρησης
 Μη διαθεσιμότητα μονάδας λόγω βλάβης



ΗΣ ΣΙΦΝΟΥ			Απολογισμός Λειτουργίας								Τρίτη 14/3/2023					
			Αποδιδόμενη Ισχύς (MW)		1,10	1,10	1,10	1,10	1,10	1,10	1,10	1,10	1,10	1,10		
Η Ε Ρ Ε Α	Χρονική στιγμή	Πραγματικό Μέσο Ωριαίο Φορτίο (MW)	Θερμική Παραγωγή (MW)	Αιολική Παραγωγή (MW)	G1	G2	G3	G4	G5	G6	G7	G10	G11	G12	Εντολή περιορισμού των Αιολικών Πάρκων (MW)	Μέγιστη δυνατότητα απορρόφησης Αιολικής Παραγωγής (MW)
Τρίτη	00:00	1,48	1,11	0,37					1	1					0,37	0,36
	01:00	1,41	1,11	0,30					1	1					0,30	0,30
	02:00	1,36	1,12	0,24					1	1					0,24	0,24
	03:00	1,34	1,12	0,22					1	1					0,22	0,22
	04:00	1,34	1,12	0,22					1	1					0,22	0,21
	05:00	1,34	1,11	0,23					1	1					0,23	0,22
	06:00	1,40	1,11	0,29					1	1					0,29	0,28
	07:00	1,45	1,13	0,33					1	1					0,33	0,33
	08:00	1,62	1,25	0,37					1	1					0,37	0,36
	09:00	1,64	1,15	0,49					1	1					0,49	0,49
	10:00	1,62	1,15	0,47					1	1					0,47	0,47
	11:00	1,70	1,18	0,53					1	1					0,55	0,54
	12:00	1,70	1,16	0,54					1	1					0,55	0,55
	13:00	1,65	1,15	0,50					1	1					0,51	0,50
	14:00	1,54	1,15	0,39					1	1					0,40	0,40
	15:00	1,44	1,14	0,30					1	1					0,30	0,30
	16:00	1,48	1,13	0,35					1	1					0,36	0,35
	17:00	1,65	1,43	0,22					1	1					0,53	0,53
	18:00	1,99	1,92	0,07					1	1					0,67	0,66
	19:00	2,25	2,24	0,01					1	1	1				0,56	0,56
	20:00	2,19	2,17	0,02					1	1	1				0,50	0,50
	21:00	2,13	2,09	0,03					1	1	1				0,44	0,45
	22:00	1,95	1,92	0,03					1	1	1				0,32	0,34
	23:00	1,74	1,63	0,11					1	1					0,43	0,44

 Μη διαθεσιμότητα μονάδας λόγω συντήρησης
 Μη διαθεσιμότητα μονάδας λόγω βλάβης



ΗΣ ΣΙΦΝΟΥ			Απολογισμός Λειτουργίας								Τετάρτη 15/3/2023					
Αποδιδόμενη Ισχύς (MW)				1,10	1,10	1,10	1,10	1,10	1,10	1,10	1,10	1,10	1,10	1,10		
Η Ε Ρ Α	Χρονική στιγμή	Πραγματικό Μέσο Ωριαίο Φορτίο (MW)	Θερμική Παραγωγή (MW)	Αιολική Παραγωγή (MW)	G1	G2	G3	G4	G5	G6	G7	G10	G11	G12	Εντολή περιορισμού των Αιολικών Πάρκων (MW)	Μέγιστη δυνατότητα απορρόφησης Αιολικής Παραγωγής (MW)
Τετάρτη	00:00	1,58	1,43	0,15					1	1					0,39	0,39
	01:00	1,52	1,20	0,31					1	1					0,36	0,37
	02:00	1,47	1,15	0,32					1	1					0,32	0,34
	03:00	1,45	1,17	0,28					1	1					0,33	0,33
	04:00	1,45	1,15	0,29					1	1					0,31	0,32
	05:00	1,39	1,20	0,19					1	1					0,24	0,26
	06:00	1,40	1,28	0,12					1	1					0,27	0,28
	07:00	1,43	1,14	0,29					1	1					0,29	0,30
	08:00	1,54	1,28	0,26									1	1	0,26	0,27
	09:00	1,53	1,15	0,37									1	1	0,37	0,37
	10:00	1,47	1,14	0,33									1	1	0,33	0,33
	11:00	1,53	1,21	0,32									1	1	0,32	0,32
	12:00	1,56	1,19	0,38	1	1									0,38	0,38
	13:00	1,63	1,23	0,40	1	1									0,40	0,40
	14:00	1,74	1,31	0,43	1	1									0,43	0,43
	15:00	1,98	1,52	0,46					1	1					0,47	0,45
	16:00	1,98	1,51	0,47					1	1					0,49	0,50
	17:00	2,04	1,53	0,50					1	1					0,51	0,51
	18:00	2,22	1,74	0,48					1	1					0,63	0,63
	19:00	2,12	1,68	0,44					1	1	1				0,44	0,44
	20:00	2,00	1,70	0,30					1	1	1				0,32	0,32
	21:00	1,84	1,57	0,26					1	1					0,43	0,44
	22:00	1,69	1,39	0,30					1	1					0,53	0,53
	23:00	1,51	1,47	0,04					1	1					0,38	0,38

 Μη διαθεσιμότητα μονάδας λόγω συντήρησης
 Μη διαθεσιμότητα μονάδας λόγω βλάβης

ΗΣ ΣΙΦΝΟΥ			Απολογισμός Λειτουργίας								Πέμπτη 16/3/2023					
			Αποδιδόμενη Ισχύς (MW)		1,10	1,10	1,10	1,10	1,10	1,10	1,10	1,10	1,10	1,10		
Η ε ρ α	Χρονική στιγμή	Πραγματικό Μέσο Ωριαίο Φορτίο (MW)	Θερμική Παραγωγή (MW)	Αιολική Παραγωγή (MW)	G1	G2	G3	G4	G5	G6	G7	G10	G11	G12	Εντολή περιορισμού των Αιολικών Πάρκων (MW)	Μέγιστη δυνατότητα απορρόφησης Αιολικής Παραγωγής (MW)
Πέμπτη	00:00	1,38	1,17	0,20					1	1					0,26	0,26
	01:00	1,28	1,12	0,16					1	1					0,16	0,16
	02:00	1,24	1,12	0,12					1	1					0,12	0,12
	03:00	1,21	1,12	0,09					1	1					0,09	0,09
	04:00	1,18	1,12	0,07					1	1					0,07	0,06
	05:00	1,22	1,13	0,09					1	1					0,10	0,10
	06:00	1,30	1,23	0,08					1	1					0,18	0,18
	07:00	1,34	1,21	0,12					1	1					0,22	0,22
	08:00	1,31	1,24	0,07					1	1					0,11	0,11
	09:00	1,46	1,41	0,06					1	1					0,32	0,32
	10:00	1,60	1,59	0,01					1	1					0,45	0,46
	11:00	1,89	1,89	0,00					1	1	1				0,41	0,38
	12:00	1,99	1,98	0,01					1	1	1				0,28	0,28
	13:00	1,89	1,85	0,05					1	1	1				0,22	0,22
	14:00	1,91	1,84	0,07					1	1	1				0,23	0,23
	15:00	1,78	1,65	0,12					1	1	1				0,13	0,15
	16:00	1,85	1,21	0,64					1	1					0,64	0,64
	17:00	2,04	1,33	0,71					1	1					0,71	0,71
	18:00	2,15	1,40	0,75					1	1					0,75	0,75
	19:00	2,34	1,54	0,80					1	1					0,82	0,82
	20:00	2,31	1,50	0,81					1	1					0,81	0,81
	21:00	2,18	1,42	0,76					1	1					0,76	0,76
	22:00	1,99	1,29	0,70					1	1					0,70	0,70
	23:00	1,75	1,16	0,59					1	1					0,59	0,60

 Μη διαθεσιμότητα μονάδας λόγω συντήρησης
 Μη διαθεσιμότητα μονάδας λόγω βλάβης

ΗΣ ΣΙΦΝΟΥ			Απολογισμός Λειτουργίας								Παρασκευή 17/3/2023					
			Αποδιδόμενη Ισχύς (MW)		1,10	1,10	1,10	1,10	1,10	1,10	1,10	1,10	1,10	1,10		
Η Ε Ρ Α	Χρονική στιγμή	Πραγματικό Μέσο Ωριαίο Φορτίο (MW)	Θερμική Παραγωγή (MW)	Αιολική Παραγωγή (MW)	G1	G2	G3	G4	G5	G6	G7	G10	G11	G12	Εντολή περιορισμού των Αιολικών Πάρκων (MW)	Μέγιστη δυνατότητα απορρόφησης Αιολικής Παραγωγής (MW)
Παρασκευή	00:00	1,61	1,13	0,47					1	1					0,48	0,48
	01:00	1,54	1,13	0,41					1	1					0,41	0,42
	02:00	1,51	1,14	0,37					1	1					0,37	0,38
	03:00	1,48	1,14	0,35					1	1					0,35	0,35
	04:00	1,42	1,13	0,29					1	1					0,29	0,29
	05:00	1,42	1,13	0,29					1	1					0,29	0,29
	06:00	1,49	1,12	0,36					1	1					0,36	0,36
	07:00	1,44	1,13	0,30					1	1					0,30	0,31
	08:00	1,57	1,23	0,34					1	1					0,33	0,35
	09:00	1,67	1,14	0,53	1			1							0,53	0,54
	10:00	1,75	1,16	0,59	1			1							0,59	0,59
	11:00	1,94	1,26	0,68	1			1							0,68	0,68
	12:00	2,01	1,38	0,63	1			1							0,63	0,64
	13:00	1,89	1,23	0,66	1	1									0,66	0,66
	14:00	1,90	1,24	0,66	1	1									0,66	0,66
	15:00	1,87	1,22	0,65	1	1									0,65	0,65
	16:00	1,96	1,27	0,68	1	1									0,68	0,68
	17:00	2,07	1,35	0,72	1	1									0,72	0,73
	18:00	2,22	1,45	0,77	1	1									0,77	0,77
	19:00	2,34	1,52	0,82	1	1									0,82	0,82
	20:00	2,33	1,52	0,81	1	1									0,81	0,82
	21:00	2,14	1,39	0,75	1	1									0,75	0,75
	22:00	1,96	1,27	0,68	1	1									0,68	0,69
23:00	1,69	1,13	0,56	1	1									0,56	0,56	



 Μη διαθεσιμότητα μονάδας λόγω συντήρησης
 Μη διαθεσιμότητα μονάδας λόγω βλάβης

ΗΣ ΣΙΦΝΟΥ			Απολογισμός Λειτουργίας								Σάββατο 18/3/2023					
Αποδιδόμενη Ισχύς (MW)				1,10	1,10	1,10	1,10	1,10	1,10	1,10	1,10	1,10	1,10	1,10		
Η ε ρ α	Χρονική στιγμή	Πραγματικό Μέσο Ωριαίο Φορτίο (MW)	Θερμική Παραγωγή (MW)	Αιολική Παραγωγή (MW)	G1	G2	G3	G4	G5	G6	G7	G10	G11	G12	Εντολή περιορισμού των Αιολικών Πάρκων (MW)	Μέγιστη δυνατότητα απορρόφησης Αιολικής Παραγωγής (MW)
Σάββατο	00:00	1,44	1,11	0,33	1	1									0,33	0,33
	01:00	1,37	1,12	0,24	1	1									0,24	0,25
	02:00	0,97	0,93	0,05	1	1									0,23	0,13
	03:00	1,34	1,11	0,23	1	1									0,23	0,22
	04:00	1,32	1,12	0,20	1	1									0,20	0,20
	05:00	1,31	1,12	0,19	1	1									0,19	0,18
	06:00	1,38	1,11	0,27	1	1									0,27	0,26
	07:00	1,31	1,12	0,19	1	1									0,19	0,19
	08:00	1,36	1,13	0,23	1	1									0,23	0,23
	09:00	1,42	1,15	0,27	1	1									0,27	0,27
	10:00	1,52	1,14	0,38	1	1									0,37	0,37
	11:00	1,50	1,14	0,36	1	1									0,36	0,36
	12:00	1,43	1,14	0,29	1	1									0,29	0,29
	13:00	1,45	1,15	0,30	1	1									0,30	0,30
	14:00	1,43	1,15	0,28	1	1									0,28	0,28
	15:00	1,46	1,14	0,31	1	1									0,31	0,31
	16:00	1,58	1,14	0,45	1	1									0,45	0,45
	17:00	1,75	1,16	0,59	1	1									0,59	0,59
	18:00	2,12	1,38	0,74	1	1									0,74	0,74
	19:00	2,27	1,48	0,79	1	1									0,79	0,79
	20:00	2,24	1,46	0,78	1	1									0,78	0,78
	21:00	2,11	1,37	0,74	1	1									0,74	0,74
	22:00	1,87	1,22	0,65	1	1									0,66	0,65
23:00	1,64	1,12	0,52	1	1									0,52	0,52	



Παρατηρήσεις: Σημειώνεται ότι κατά το διάστημα 02:03-02:41 υπήρξε μερική διακοπή.

	Μη διαθεσιμότητα μονάδας λόγω συντήρησης
	Μη διαθεσιμότητα μονάδας λόγω βλάβης



ΗΣ ΣΙΦΝΟΥ			Απολογισμός Λειτουργίας								Κυριακή 19/3/2023					
Αποδιδόμενη Ισχύς (MW)				1,10	1,10	1,10	1,10	1,10	1,10	1,10	1,10	1,10	1,10	1,10		
Η ε π ε ρ	Χρονική στιγμή	Πραγματικό Μέσο Ωριαίο Φορτίο (MW)	Θερμική Παραγωγή (MW)	Αιολική Παραγωγή (MW)	G1	G2	G3	G4	G5	G6	G7	G10	G11	G12	Εντολή περιορισμού των Αιολικών Πάρκων (MW)	Μέγιστη δυνατότητα απορρόφησης Αιολικής Παραγωγής (MW)
Κυριακή	00:00	1,51	1,12	0,39	1	1									0,39	0,39
	01:00	1,41	1,12	0,29	1	1									0,29	0,29
	02:00	1,35	1,12	0,23	1	1									0,23	0,23
	03:00	1,29	1,12	0,17	1	1									0,17	0,17
	04:00	1,28	1,12	0,15	1	1									0,15	0,16
	05:00	1,29	1,12	0,16	1	1									0,16	0,16
	06:00	1,27	1,12	0,15	1	1									0,15	0,15
	07:00	1,30	1,12	0,18	1	1									0,18	0,18
	08:00	1,40	1,12	0,28	1	1									0,28	0,28
	09:00	1,48	1,13	0,36	1	1									0,36	0,36
	10:00	1,62	1,13	0,49	1	1									0,49	0,50
	11:00	1,77	1,15	0,62	1	1									0,62	0,62
	12:00	1,72	1,14	0,58	1	1									0,59	0,59
	13:00	1,60	1,13	0,47	1	1									0,47	0,48
	14:00	1,72	1,13	0,59	1	1									0,58	0,59
	15:00	1,77	1,33	0,44		1					1				0,44	0,44
	16:00	1,83	1,19	0,64		1					1				0,64	0,64
	17:00	1,83	1,19	0,64		1					1				0,64	0,64
	18:00	2,13	1,39	0,75		1					1				0,75	0,75
	19:00	2,29	1,49	0,80		1					1				0,80	0,80
	20:00	2,26	1,46	0,79		1					1				0,79	0,79
	21:00	2,03	1,33	0,70		1					1				0,72	0,72
	22:00	1,81	1,25	0,56		1					1				0,64	0,64
23:00	1,61	1,10	0,51		1					1				0,51	0,51	

 Μη διαθεσιμότητα μονάδας λόγω συντήρησης
 Μη διαθεσιμότητα μονάδας λόγω βλάβης



ΗΣ ΣΙΦΝΟΥ			Απολογισμός Λειτουργίας								Δευτέρα 20/3/2023					
			Αποδιδόμενη Ισχύς (MW)		1,10	1,10	1,10	1,10	1,10	1,10	1,10	1,10	1,10	1,10		
Η Ε Ρ Ε Α	Χρονική στιγμή	Πραγματικό Μέσο Ωριαίο Φορτίο (MW)	Θερμική Παραγωγή (MW)	Αιολική Παραγωγή (MW)	G1	G2	G3	G4	G5	G6	G7	G10	G11	G12	Εντολή περιορισμού των Αιολικών Πάρκων (MW)	Μέγιστη δυνατότητα απορρόφησης Αιολικής Παραγωγής (MW)
Δευτέρα	00:00	1,48	1,14	0,34		1				1					0,34	0,35
	01:00	1,39	1,14	0,24		1				1					0,25	0,24
	02:00	1,38	1,14	0,24		1				1					0,24	0,24
	03:00	1,34	1,10	0,24		1				1					0,24	0,24
	04:00	1,34	1,12	0,22		1				1					0,22	0,23
	05:00	1,38	1,10	0,27		1				1					0,27	0,27
	06:00	1,39	1,11	0,28		1				1					0,28	0,28
	07:00	1,40	1,13	0,27		1				1					0,27	0,27
	08:00	1,45	1,24	0,21		1				1					0,33	0,33
	09:00	1,43	1,18	0,25		1				1					0,31	0,31
	10:00	1,41	1,17	0,23		1				1					0,29	0,29
	11:00	1,40	1,23	0,17		1				1					0,27	0,29
	12:00	1,49	1,40	0,09						1	1				0,31	0,31
	13:00	1,51	1,38	0,13						1	1				0,39	0,38
	14:00	1,45	1,36	0,09						1	1				0,34	0,34
	15:00	1,40	1,36	0,03						1	1				0,27	0,28
	16:00	1,49	1,48	0,01						1	1				0,37	0,37
	17:00	1,58	1,54	0,04						1	1				0,46	0,46
	18:00	1,91	1,90	0,01						1	1	1			0,59	0,58
	19:00	2,15	2,15	0,00						1	1	1			0,47	0,47
	20:00	2,13	2,13	0,00						1	1	1			0,46	0,45
	21:00	2,03	2,03	0,00						1	1	1			0,37	0,36
	22:00	1,92	1,92	0,00						1	1	1			0,25	0,25
	23:00	1,74	1,73	0,02						1	1	1			0,24	0,27

 Μη διαθεσιμότητα μονάδας λόγω συντήρησης
 Μη διαθεσιμότητα μονάδας λόγω βλάβης



ΗΣ ΣΙΦΝΟΥ			Απολογισμός Λειτουργίας								Τρίτη 21/3/2023					
Αποδιδόμενη Ισχύς (MW)				1,10	1,10	1,10	1,10	1,10	1,10	1,10	1,10	1,10	1,10	1,10		
Η Ε Ρ Ε Α	Χρονική στιγμή	Πραγματικό Μέσο Ωριαίο Φορτίο (MW)	Θερμική Παραγωγή (MW)	Αιολική Παραγωγή (MW)	G1	G2	G3	G4	G5	G6	G7	G10	G11	G12	Εντολή περιορισμού των Αιολικών Πάρκων (MW)	Μέγιστη δυνατότητα απορρόφησης Αιολικής Παραγωγής (MW)
Τρίτη	00:00	1,57	1,52	0,05					1	1					0,44	0,44
	01:00	1,48	1,44	0,04					1	1					0,38	0,36
	02:00	1,42	1,42	0,00					1	1					0,38	0,29
	03:00	1,38	1,38	0,00					1	1					0,38	0,26
	04:00	1,35	1,35	0,00					1	1					0,38	0,24
	05:00	1,39	1,39	0,00					1	1					0,38	0,27
	06:00	1,39	1,39	0,00					1	1					0,38	0,27
	07:00	1,46	1,46	0,00					1	1					0,39	0,34
	08:00	1,64	1,64	0,00					1	1					0,51	0,51
	09:00	1,81	1,81	0,00					1	1					0,63	0,63
	10:00	1,75	1,75	0,00					1	1					0,48	0,48
	11:00	1,72	1,72	0,00					1	1					0,45	0,45
	12:00	1,73	1,73	0,00					1	1					0,56	0,56
	13:00	1,80	1,80	0,00					1	1					0,56	0,57
	14:00	1,79	1,79	0,00					1	1					0,58	0,58
	15:00	1,60	1,60	0,00					1	1					0,42	0,41
	16:00	1,59	1,59	0,00					1	1					0,40	0,39
	17:00	1,77	1,77	0,00					1	1					0,50	0,48
	18:00	2,07	2,01	0,06					1	1	1				0,38	0,39
	19:00	2,24	2,24	0,00					1	1	1				0,56	0,56
	20:00	2,14	2,12	0,02					1	1	1				0,49	0,46
	21:00	1,95	1,92	0,03					1	1	1				0,29	0,27
	22:00	1,76	1,76	0,00					1	1					0,37	0,41
	23:00	1,50	1,49	0,01					1	1					0,40	0,38

 Μη διαθεσιμότητα μονάδας λόγω συντήρησης
 Μη διαθεσιμότητα μονάδας λόγω βλάβης



ΗΣ ΣΙΦΝΟΥ			Απολογισμός Λειτουργίας								Τετάρτη 22/3/2023					
			Αποδιδόμενη Ισχύς (MW)		1,10	1,10	1,10	1,10	1,10	1,10	1,10	1,10	1,10	1,10	1,10	
Η ε ρ α	Χρονική στιγμή	Πραγματικό Μέσο Ωριαίο Φορτίο (MW)	Θερμική Παραγωγή (MW)	Αιολική Παραγωγή (MW)	G1	G2	G3	G4	G5	G6	G7	G10	G11	G12	Εντολή περιορισμού των Αιολικών Πάρκων (MW)	Μέγιστη δυνατότητα απορρόφησης Αιολικής Παραγωγής (MW)
Τετάρτη	00:00	1,36	1,29	0,07					1	1					0,26	0,24
	01:00	1,27	1,25	0,02					1	1					0,17	0,15
	02:00	1,25	1,25	0,00					1	1					0,14	0,13
	03:00	1,22	1,22	0,00					1	1					0,09	0,09
	04:00	1,21	1,21	0,00					1	1					0,08	0,08
	05:00	1,22	1,18	0,04					1	1					0,09	0,09
	06:00	1,34	1,32	0,01					1	1					0,21	0,21
	07:00	1,38	1,38	0,00					1	1					0,26	0,26
	08:00	1,43	1,43	0,00					1	1					0,30	0,30
	09:00	1,49	1,49	0,00					1	1					0,34	0,34
	10:00	1,47	1,44	0,03					1	1					0,32	0,32
	11:00	1,51	1,42	0,09					1	1					0,36	0,36
	12:00	1,54	1,49	0,05					1	1					0,40	0,40
	13:00	1,51	1,47	0,04					1	1					0,36	0,36
	14:00	1,52	1,46	0,06					1	1					0,37	0,37
	15:00	1,37	1,21	0,17					1	1					0,24	0,23
	16:00	1,41	1,21	0,20					1	1					0,28	0,28
	17:00	1,70	1,18	0,52					1	1					0,53	0,54
	18:00	1,98	1,29	0,69					1	1					0,69	0,69
	19:00	2,11	1,39	0,72					1	1					0,74	0,74
	20:00	2,10	1,52	0,57					1	1					0,74	0,74
	21:00	1,98	1,31	0,67					1	1					0,71	0,70
	22:00	1,92	1,23	0,68					1	1					0,68	0,67
	23:00	1,76	1,13	0,63					1	1					0,63	0,61

 Μη διαθεσιμότητα μονάδας λόγω συντήρησης
 Μη διαθεσιμότητα μονάδας λόγω βλάβης



ΗΣ ΣΙΦΝΟΥ			Απολογισμός Λειτουργίας								Πέμπτη 23/3/2023					
			Αποδιδόμενη Ισχύς (MW)		1,10	1,10	1,10	1,10	1,10	1,10	1,10	1,10	1,10	1,10	1,10	
Η ε π ε ρ α	Χρονική στιγμή	Πραγματικό Μέσο Ωριαίο Φορτίο (MW)	Θερμική Παραγωγή (MW)	Αιολική Παραγωγή (MW)	G1	G2	G3	G4	G5	G6	G7	G10	G11	G12	Εντολή περιορισμού των Αιολικών Πάρκων (MW)	Μέγιστη δυνατότητα απορρόφησης Αιολικής Παραγωγής (MW)
Πέμπτη	00:00	1,57	1,08	0,48					1	1					0,48	0,45
	01:00	1,49	1,09	0,40					1	1					0,40	0,38
	02:00	1,47	1,11	0,36					1	1					0,36	0,36
	03:00	1,45	1,12	0,33					1	1					0,33	0,34
	04:00	1,44	1,19	0,25					1	1					0,33	0,33
	05:00	1,45	1,22	0,23					1	1					0,33	0,33
	06:00	1,44	1,11	0,33					1	1					0,33	0,32
	07:00	1,45	1,12	0,33					1	1					0,33	0,33
	08:00	1,42	1,13	0,29					1	1					0,29	0,29
	09:00	1,42	1,14	0,28					1	1					0,27	0,28
	10:00	1,43	1,14	0,30					1	1					0,30	0,29
	11:00	1,49	1,15	0,35					1	1					0,34	0,34
	12:00	1,53	1,15	0,38					1	1					0,38	0,39
	13:00	1,55	1,15	0,41					1	1					0,40	0,41
	14:00	1,48	1,14	0,34					1	1					0,34	0,34
	15:00	1,56	1,15	0,41					1	1					0,41	0,42
	16:00	1,61	1,13	0,48					1	1					0,47	0,47
	17:00	1,73	1,14	0,59					1	1					0,59	0,59
	18:00	2,01	1,31	0,70					1	1					0,70	0,70
	19:00	2,28	1,53	0,75					1	1					0,79	0,80
	20:00	2,26	1,48	0,78					1	1					0,79	0,79
	21:00	2,05	1,33	0,72					1	1					0,72	0,72
	22:00	1,89	1,23	0,66					1	1					0,67	0,66
23:00	1,65	1,22	0,43					1			1			0,43	0,43	

 Μη διαθεσιμότητα μονάδας λόγω συντήρησης
 Μη διαθεσιμότητα μονάδας λόγω βλάβης



ΗΣ ΣΙΦΝΟΥ			Απολογισμός Λειτουργίας								Παρασκευή 24/3/2023					
Αποδιδόμενη Ισχύς (MW)				1,10	1,10	1,10	1,10	1,10	1,10	1,10	1,10	1,10	1,10	1,10		
Η Ε Ρ Α	Χρονική στιγμή	Πραγματικό Μέσο Ωριαίο Φορτίο (MW)	Θερμική Παραγωγή (MW)	Αιολική Παραγωγή (MW)	G1	G2	G3	G4	G5	G6	G7	G10	G11	G12	Εντολή περιορισμού των Αιολικών Πάρκων (MW)	Μέγιστη δυνατότητα απορρόφησης Αιολικής Παραγωγής (MW)
Παρασκευή	00:00	1,51	1,12	0,39					1		1				0,40	0,39
	01:00	1,43	1,11	0,31					1		1				0,31	0,31
	02:00	1,39	1,13	0,26					1		1				0,27	0,26
	03:00	1,37	1,12	0,24					1		1				0,24	0,24
	04:00	1,38	1,12	0,26					1		1				0,26	0,26
	05:00	1,40	1,12	0,28					1		1				0,27	0,27
	06:00	1,45	1,12	0,33					1		1				0,33	0,33
	07:00	1,42	1,12	0,29					1		1				0,30	0,29
	08:00	1,41	1,13	0,28					1		1				0,27	0,27
	09:00	1,50	1,14	0,37					1		1				0,37	0,36
	10:00	1,60	1,24	0,35					1	1					0,35	0,36
	11:00	1,30	1,13	0,17					1	1					0,17	0,15
	12:00	1,32	1,13	0,19					1	1					0,20	0,18
	13:00	1,52	1,20	0,32					1	1					0,33	0,36
	14:00	1,53	1,15	0,37					1	1					0,39	0,38
	15:00	1,46	1,14	0,32					1	1					0,32	0,32
	16:00	1,54	1,11	0,43					1	1					0,43	0,41
	17:00	1,62	1,20	0,42					1	1					0,44	0,49
	18:00	1,87	1,59	0,28					1	1					0,44	0,62
	19:00	2,14	2,04	0,09					1	1	1				0,44	0,46
	20:00	2,15	2,13	0,02					1	1	1				0,44	0,48
	21:00	2,16	2,15	0,01					1	1	1				0,44	0,49
	22:00	2,09	2,09	0,00					1	1	1				0,44	0,42
	23:00	1,84	1,83	0,01					1	1					0,44	0,43

 Μη διαθεσιμότητα μονάδας λόγω συντήρησης
 Μη διαθεσιμότητα μονάδας λόγω βλάβης



ΗΣ ΣΙΦΝΟΥ			Απολογισμός Λειτουργίας								Σάββατο 25/3/2023					
Αποδιδόμενη Ισχύς (MW)				1,10	1,10	1,10	1,10	1,10	1,10	1,10	1,10	1,10	1,10	1,10		
Η Ε Ρ Α	Χρονική στιγμή	Πραγματικό Μέσο Ωριαίο Φορτίο (MW)	Θερμική Παραγωγή (MW)	Αιολική Παραγωγή (MW)	G1	G2	G3	G4	G5	G6	G7	G10	G11	G12	Εντολή περιορισμού των Αιολικών Πάρκων (MW)	Μέγιστη δυνατότητα απορρόφησης Αιολικής Παραγωγής (MW)
Σάββατο	00:00	1,66	1,66	0,00					1	1					0,44	0,55
	01:00	1,58	1,56	0,02					1	1					0,44	0,47
	02:00	1,52	1,49	0,03					1	1					0,44	0,41
	03:00	1,45	1,40	0,05					1	1					0,44	0,34
	04:00	1,45	1,43	0,03					1	1					0,44	0,34
	05:00	1,44	1,44	0,00					1	1					0,44	0,32
	06:00	1,38	1,37	0,00					1	1					0,44	0,26
	07:00	1,37	1,37	0,00					1	1					0,44	0,25
	08:00	1,38	1,38	0,00					1	1					0,44	0,25
	09:00	1,31	1,31	0,00					1	1					0,44	0,17
	10:00	1,25	1,25	0,00					1	1					0,44	0,10
	11:00	1,26	1,22	0,04					1	1					0,44	0,11
	12:00	1,26	1,15	0,10					1	1					0,44	0,11
	13:00	1,34	1,16	0,18					1	1					0,44	0,19
	14:00	1,29	1,11	0,18					1	1					0,44	0,15
	15:00	1,30	1,19	0,11					1	1					0,44	0,16
	16:00	1,30	1,21	0,09					1	1					0,44	0,16
	17:00	1,44	1,29	0,15					1	1					0,44	0,31
	18:00	1,66	1,33	0,33					1	1					0,44	0,44
	19:00	1,95	1,82	0,12					1	1		1			0,44	0,32
	20:00	1,96	1,86	0,10					1	1		1			0,44	0,29
	21:00	1,85	1,85	0,00					1	1		1			0,44	0,17
	22:00	1,65	1,65	0,00					1	1					0,44	0,41
	23:00	1,48	1,48	0,00					1	1					0,44	0,36

 Μη διαθεσιμότητα μονάδας λόγω συντήρησης
 Μη διαθεσιμότητα μονάδας λόγω βλάβης

ΗΣ ΣΙΦΝΟΥ			Απολογισμός Λειτουργίας								Κυριακή 26/3/2023					
			Αποδιδόμενη Ισχύς (MW)		1,10	1,10	1,10	1,10	1,10	1,10	1,10	1,10	1,10	1,10	1,10	
Η ε π ε ρ α	Χρονική στιγμή	Πραγματικό Μέσο Ωριαίο Φορτίο (MW)	Θερμική Παραγωγή (MW)	Αιολική Παραγωγή (MW)	G1	G2	G3	G4	G5	G6	G7	G10	G11	G12	Εντολή περιορισμού των Αιολικών Πάρκων (MW)	Μέγιστη δυνατότητα απορρόφησης Αιολικής Παραγωγής (MW)
Κυριακή	00:00	1,34	1,34	0,00					1	1					0,44	0,22
	01:00	1,23	1,23	0,00					1	1					0,44	0,11
	02:00	1,20	1,20	0,00					1	1					0,44	0,11
	03:00	1,17	1,17	0,00					1	1					0,44	0,11
	04:00	1,12	1,12	0,00					1	1					0,44	0,01
	05:00	1,14	1,14	0,00					1	1					0,44	0,02
	06:00	1,18	1,14	0,04					1	1					0,44	0,06
	07:00	1,17	1,14	0,04					1	1					0,44	0,05
	08:00	1,17	1,16	0,01					1	1					0,44	0,04
	09:00	1,17	1,17	0,00					1	1					0,44	0,04
	10:00	1,16	1,16	0,00					1	1					0,44	0,03
	11:00	1,21	1,21	0,00					1	1					0,44	0,07
	12:00	1,30	1,30	0,00					1	1					0,44	0,16
	13:00	1,28	1,28	0,00					1	1					0,44	0,14
	14:00	1,25	1,25	0,00					1	1					0,44	0,10
	15:00	1,25	1,25	0,00					1	1					0,44	0,11
	16:00	1,23	1,23	0,00					1	1					0,44	0,09
	17:00	1,31	1,31	0,00					1	1					0,44	0,18
	18:00	1,43	1,43	0,00					1	1					0,33	0,31
	19:00	1,63	1,63	0,00					1	1					0,40	0,39
	20:00	1,89	1,86	0,03					1	1		1			0,40	0,22
	21:00	1,82	1,79	0,03					1	1		1			0,40	0,14
	22:00	1,62	1,60	0,01					1	1					0,41	0,39
	23:00	1,45	1,45	0,00					1	1					0,34	0,33

 Μη διαθεσιμότητα μονάδας λόγω συντήρησης
 Μη διαθεσιμότητα μονάδας λόγω βλάβης


ΗΣ ΣΙΦΝΟΥ			Απολογισμός Λειτουργίας								Δευτέρα 27/3/2023					
Αποδιδόμενη Ισχύς (MW)				1,10	1,10	1,10	1,10	1,10	1,10	1,10	1,10	1,10	1,10	1,10		
Η Ε Ρ Α	Χρονική στιγμή	Πραγματικό Μέσο Ωριαίο Φορτίο (MW)	Θερμική Παραγωγή (MW)	Αιολική Παραγωγή (MW)	G1	G2	G3	G4	G5	G6	G7	G10	G11	G12	Εντολή περιορισμού των Αιολικών Πάρκων (MW)	Μέγιστη δυνατότητα απορρόφησης Αιολικής Παραγωγής (MW)
Δευτέρα	00:00	1,34	1,34	0,00					1	1					0,22	0,22
	01:00	1,25	1,25	0,00					1	1					0,14	0,14
	02:00	1,19	1,19	0,00					1	1					0,07	0,07
	03:00	1,18	1,18	0,00					1	1					0,05	0,06
	04:00	1,17	1,17	0,00					1	1					0,06	0,06
	05:00	1,20	1,13	0,06					1	1					0,07	0,07
	06:00	1,28	1,23	0,05					1	1					0,16	0,16
	07:00	1,30	1,16	0,14					1	1					0,18	0,18
	08:00	1,40	1,13	0,28					1	1					0,28	0,28
	09:00	1,42	1,13	0,29					1	1					0,29	0,29
	10:00	1,42	1,11	0,31					1	1					0,32	0,29
	11:00	1,36	1,14	0,22					1	1					0,22	0,21
	12:00	1,43	1,15	0,28					1	1					0,28	0,28
	13:00	1,44	1,16	0,28					1	1					0,28	0,28
	14:00	1,48	1,16	0,32					1	1					0,32	0,32
	15:00	1,39	1,14	0,25					1	1					0,25	0,24
	16:00	1,41	1,14	0,27					1	1					0,26	0,27
	17:00	1,46	1,26	0,20					1	1					0,20	0,32
	18:00	1,58	1,23	0,34					1	1					0,34	0,39
	19:00	1,80	1,30	0,50					1	1					0,50	0,45
	20:00	2,01	1,51	0,50					1	1					0,50	0,51
	21:00	2,01	1,51	0,50					1	1					0,50	0,50
	22:00	1,86	1,36	0,50					1	1					0,50	0,58
	23:00	1,69	1,19	0,50					1	1					0,50	0,49


 Μη διαθεσιμότητα μονάδας λόγω συντήρησης
 Μη διαθεσιμότητα μονάδας λόγω βλάβης

ΗΣ ΣΙΦΝΟΥ			Απολογισμός Λειτουργίας								Τρίτη 28/3/2023					
Αποδιδόμενη Ισχύς (MW)				1,10	1,10	1,10	1,10	1,10	1,10	1,10	1,10	1,10	1,10	1,10		
Η Ε Ρ Α	Χρονική στιγμή	Πραγματικό Μέσο Ωριαίο Φορτίο (MW)	Θερμική Παραγωγή (MW)	Αιολική Παραγωγή (MW)	G1	G2	G3	G4	G5	G6	G7	G10	G11	G12	Εντολή περιορισμού των Αιολικών Πάρκων (MW)	Μέγιστη δυνατότητα απορρόφησης Αιολικής Παραγωγής (MW)
Τρίτη	00:00	1,56	1,08	0,49					1	1					0,49	0,44
	01:00	1,46	1,40	0,06					1	1					0,07	0,34
	02:00	1,40	1,14	0,26					1	1					0,26	0,28
	03:00	1,37	1,14	0,23					1	1					0,24	0,25
	04:00	1,34	1,11	0,22					1	1					0,22	0,22
	05:00	1,36	1,21	0,15					1	1					0,15	0,23
	06:00	1,33	1,13	0,20					1	1					0,20	0,21
	07:00	1,37	1,13	0,24					1	1					0,24	0,25
	08:00	1,86	1,69	0,16						1				1	0,19	0,21
	09:00	1,99	1,80	0,18						1				1	0,25	0,24
	10:00	2,01	1,84	0,17						1				1	0,24	0,25
	11:00	1,95	1,78	0,17						1				1	0,20	0,20
	12:00	1,95	1,70	0,25						1				1	0,24	0,24
	13:00	2,01	1,71	0,30						1				1	0,30	0,30
	14:00	1,96	1,70	0,26						1				1	0,26	0,26
	15:00	1,89	1,74	0,15						1				1	0,15	0,19
	16:00	2,02	1,92	0,10						1				1	0,10	0,28
	17:00	1,48	1,43	0,05					1	1					0,09	0,25
	18:00	1,64	1,57	0,07					1	1					0,49	0,51
	19:00	1,92	1,73	0,18					1	1					0,20	0,43
	20:00	2,10	2,10	0,00					1	1	1				0,00	0,42
	21:00	2,04	2,04	0,00					1	1	1				0,00	0,37
	22:00	1,84	1,83	0,00					1	1	1				0,00	0,16
	23:00	1,64	1,63	0,00					1	1					0,00	0,42

Παρατηρήσεις:

Κατά τη διάρκεια της ημέρας παρατηρήθηκε έντονη αστάθεια ανέμου και το ΑΠ παρουσίασε συχνά απώλεια επικοινωνίας.


 Μη διαθεσιμότητα μονάδας λόγω συντήρησης


 Μη διαθεσιμότητα μονάδας λόγω βλάβης

ΗΣ ΣΙΦΝΟΥ			Απολογισμός Λειτουργίας								Τετάρτη 29/3/2023					
Αποδιδόμενη Ισχύς (MW)			1,10	1,10	1,10	1,10	1,10	1,10	1,10	1,10	1,10	1,10	1,10	1,10		
Η ε ρ α	Χρονική στιγμή	Πραγματικό Μέσο Ωριαίο Φορτίο (MW)	Θερμική Παραγωγή (MW)	Αιολική Παραγωγή (MW)	G1	G2	G3	G4	G5	G6	G7	G10	G11	G12	Εντολή περιορισμού των Αιολικών Πάρκων (MW)	Μέγιστη δυνατότητα απορρόφησης Αιολικής Παραγωγής (MW)
Τετάρτη	00:00	1,49	1,48	0,00					1	1					0,00	0,37
	01:00	1,40	1,40	0,01					1	1					0,00	0,28
	02:00	1,34	1,33	0,00					1	1					0,00	0,21
	03:00	1,33	1,33	0,00					1	1					0,00	0,21
	04:00	1,33	1,33	0,00					1	1					0,00	0,21
	05:00	1,34	1,34	0,00					1	1					0,00	0,23
	06:00	1,43	1,43	0,00					1	1					0,00	0,31
	07:00	1,51	1,51	0,00					1	1					0,00	0,39
	08:00	1,56	1,55	0,00					1	1					0,00	0,42
	09:00	1,65	1,65	0,00					1	1					0,00	0,41
	10:00	1,63	1,62	0,01					1				1		0,01	0,43
	11:00	1,55	1,50	0,05				1					1		0,05	0,38
	12:00	1,57	1,52	0,05				1					1		0,05	0,34
	13:00	1,66	1,61	0,05				1					1		0,05	0,49
	14:00	1,53	1,48	0,05				1			1				0,05	0,39
	15:00	1,49	1,44	0,05				1			1				0,05	0,34
	16:00	1,50	1,45	0,05						1	1				0,05	0,31
	17:00	1,57	1,52	0,05						1	1				0,05	0,44
	18:00	1,75	1,70	0,05						1	1				0,05	0,60
	19:00	2,02	1,93	0,09						1	1	1			0,19	0,49
	20:00	2,24	2,18	0,06						1	1	1			0,56	0,56
	21:00	2,22	2,21	0,01						1	1	1			0,54	0,53
	22:00	2,06	2,06	0,00						1	1	1			0,38	0,38
23:00	1,81	1,81	0,00						1	1	1			0,23	0,26	



Παρατηρήσεις:

Κατά τη διάρκεια της ημέρας παρατηρήθηκε έντονη αστάθεια ανέμου και το ΑΠ παρουσίασε συχνά απώλεια επικοινωνίας.



 Μη διαθεσιμότητα μονάδας λόγω συντήρησης

 Μη διαθεσιμότητα μονάδας λόγω βλάβης

ΗΣ ΣΙΦΝΟΥ			Απολογισμός Λειτουργίας								Πέμπτη 30/3/2023					
			Αποδιδόμενη Ισχύς (MW)		1,10	1,10	1,10	1,10	1,10	1,10	1,10	1,10	1,10	1,10		
Η ε ρ α	Χρονική στιγμή	Πραγματικό Μέσο Ωριαίο Φορτίο (MW)	Θερμική Παραγωγή (MW)	Αιολική Παραγωγή (MW)	G1	G2	G3	G4	G5	G6	G7	G10	G11	G12	Εντολή περιορισμού των Αιολικών Πάρκων (MW)	Μέγιστη δυνατότητα απορρόφησης Αιολικής Παραγωγής (MW)
Πέμπτη	00:00	1,60	1,59	0,02					1	1					0,46	0,45
	01:00	1,55	1,44	0,11					1	1					0,39	0,39
	02:00	1,47	1,37	0,10					1	1					0,35	0,35
	03:00	1,47	1,39	0,09					1	1					0,35	0,35
	04:00	1,47	1,37	0,10					1	1					0,34	0,35
	05:00	1,46	1,30	0,15					1	1					0,32	0,33
	06:00	1,47	1,24	0,22					1	1					0,34	0,34
	07:00	1,43	1,18	0,25					1	1					0,30	0,31
	08:00	1,51	1,23	0,29					1	1					0,38	0,39
	09:00	1,61	1,31	0,30						1				1	0,40	0,39
	10:00	1,55	1,35	0,20						1				1	0,41	0,41
	11:00	1,52	1,37	0,15						1				1	0,39	0,39
	12:00	1,53	1,44	0,09						1				1	0,38	0,38
	13:00	1,58	1,54	0,04					1	1					0,42	0,42
	14:00	1,54	1,53	0,01					1	1					0,39	0,39
	15:00	1,43	1,43	0,00					1	1					0,29	0,29
	16:00	1,44	1,44	0,00					1	1					0,30	0,30
	17:00	1,53	1,52	0,02					1	1					0,40	0,40
	18:00	1,64	1,57	0,07					1	1					0,44	0,43
	19:00	1,88	1,81	0,07					1	1					0,39	0,38
	20:00	2,21	2,13	0,08					1	1	1				0,51	0,52
	21:00	2,19	2,11	0,08					1	1	1				0,50	0,50
	22:00	2,05	2,00	0,05					1	1	1				0,38	0,37
	23:00	1,80	1,77	0,03					1	1					0,29	0,30

 Μη διαθεσιμότητα μονάδας λόγω συντήρησης
 Μη διαθεσιμότητα μονάδας λόγω βλάβης

ΗΣ ΣΙΦΝΟΥ			Απολογισμός Λειτουργίας								Παρασκευή 31/3/2023					
Αποδιδόμενη Ισχύς (MW)				1,10	1,10	1,10	1,10	1,10	1,10	1,10	1,10	1,10	1,10	1,10		
Η Ε Ρ Α	Χρονική στιγμή	Πραγματικό Μέσο Ωριαίο Φορτίο (MW)	Θερμική Παραγωγή (MW)	Αιολική Παραγωγή (MW)	G1	G2	G3	G4	G5	G6	G7	G10	G11	G12	Εντολή περιορισμού των Αιολικών Πάρκων (MW)	Μέγιστη δυνατότητα απορρόφησης Αιολικής Παραγωγής (MW)
Παρασκευή	00:00	1,57	1,54	0,03					1	1					0,43	0,42
	01:00	1,46	1,44	0,02					1	1					0,35	0,34
	02:00	1,39	1,35	0,04					1	1					0,28	0,28
	03:00	1,37	1,21	0,16					1	1					0,25	0,25
	04:00	1,38	1,15	0,22					1	1					0,25	0,26
	05:00	1,39	1,12	0,27					1	1					0,27	0,27
	06:00	1,50	1,18	0,32					1	1					0,38	0,38
	07:00	1,48	1,12	0,36					1	1					0,37	0,36
	08:00	1,62	1,23	0,40					1	1					0,40	0,41
	09:00	1,63	1,24	0,40					1	1					0,40	0,39
	10:00	1,62	1,23	0,39					1	1					0,40	0,40
	11:00	1,64	1,28	0,36					1	1					0,39	0,38
	12:00	1,59	1,36	0,23		1					1				0,34	0,35
	13:00	1,44	1,25	0,19		1					1				0,30	0,29
	14:00	1,42	1,22	0,20		1					1				0,28	0,28
	15:00	1,44	1,15	0,29		1					1				0,29	0,29
	16:00	1,47	1,14	0,33		1					1				0,33	0,33
	17:00	1,58	1,19	0,39		1					1				0,39	0,39
	18:00	1,69	1,27	0,42		1					1				0,42	0,42
	19:00	1,94	1,46	0,48		1					1				0,48	0,48
	20:00	2,23	1,68	0,55		1				1	1				0,55	0,55
	21:00	2,21	1,68	0,53		1				1	1				0,53	0,52
	22:00	2,13	1,64	0,48		1				1	1				0,48	0,48
	23:00	1,88	1,39	0,49						1	1				0,49	0,52

 Μη διαθεσιμότητα μονάδας λόγω συντήρησης
 Μη διαθεσιμότητα μονάδας λόγω βλάβης