


ΗΣ ΣΙΦΝΟΥ			Απολογισμός Λειτουργίας								Κυριακή 1/1/2023					
			Αποδιδόμενη Ισχύς (MW)		1,10	1,10	1,10	1,10	1,10	1,10	1,10	1,10	1,10	1,10		
Η μ ε ρ α	Χρονική στιγμή	Πραγματικό Μέσο Ωριαίο Φορτίο (MW)	Θερμική Παραγωγή (MW)	Αιολική Παραγωγή (MW)	G1	G2	G3	G4	G5	G6	G7	G10	G11	G12	Εντολή περιορισμού των Αιολικών Πάρκων (MW)	Μέγιστη δυνατότητα απορρόφησης Αιολικής Παραγωγής (MW)
Κυριακή	00:00	1,37	1,24	0,12					1	1					0,25	0,25
	01:00	1,26	1,15	0,11					1	1					0,14	0,14
	02:00	1,14	1,11	0,02					1	1					0,03	0,02
	03:00	1,09	1,04	0,06					1						0,07	0,11
	04:00	1,07	0,87	0,20					1						0,38	0,38
	05:00	1,09	0,84	0,25					1						0,38	0,38
	06:00	1,09	0,76	0,33					1						0,38	0,38
	07:00	1,11	0,77	0,34					1						0,39	0,39
	08:00	1,17	0,77	0,40					1						0,41	0,40
	09:00	1,24	1,12	0,12					1	1					0,12	0,11
	10:00	1,16	1,13	0,03					1	1					0,03	0,04
	11:00	1,22	1,13	0,09					1	1					0,09	0,09
	12:00	1,22	1,14	0,08					1	1					0,08	0,08
	13:00	1,20	1,13	0,06					1	1					0,07	0,06
	14:00	1,20	1,14	0,06					1	1					0,06	0,06
	15:00	1,19	1,13	0,05					1	1					0,05	0,05
	16:00	1,28	1,13	0,16					1	1					0,16	0,16
	17:00	1,41	1,13	0,29					1	1					0,29	0,29
	18:00	1,62	1,15	0,47					1	1					0,50	0,50
	19:00	1,62	1,15	0,47					1	1					0,50	0,50
	20:00	1,58	1,12	0,46					1	1					0,46	0,46
	21:00	1,50	1,12	0,39					1	1					0,39	0,39
	22:00	1,44	1,12	0,32					1	1					0,32	0,32
	23:00	1,33	1,12	0,21					1	1					0,21	0,21



Μη διαθεσιμότητα μονάδας λόγω συντήρησης

Μη διαθεσιμότητα μονάδας λόγω βλάβης

ΗΣ ΣΙΦΝΟΥ			Απολογισμός Λειτουργίας								Δευτέρα 2/1/2023					
			Αποδιδόμενη Ισχύς (MW)		1,10	1,10	1,10	1,10	1,10	1,10	1,10	1,10	1,10	1,10		
Η μ ε ρ α	Χρονική στιγμή	Πραγματικό Μέσο Ωριαίο Φορτίο (MW)	Θερμική Παραγωγή (MW)	Αιολική Παραγωγή (MW)	G1	G2	G3	G4	G5	G6	G7	G10	G11	G12	Εντολή περιορισμού των Αιολικών Πάρκων (MW)	Μέγιστη δυνατότητα απορρόφησης Αιολικής Παραγωγής (MW)
Δευτέρα	00:00	1,23	1,12	0,11					1	1					0,11	0,11
	01:00	1,16	1,12	0,04					1	1					0,04	0,04
	02:00	1,12	1,11	0,01					1	1					0,01	0,01
	03:00	1,08	0,84	0,24					1						0,28	0,28
	04:00	1,05	0,80	0,25					1						0,37	0,37
	05:00	1,03	0,78	0,26					1						0,36	0,36
	06:00	1,07	0,88	0,19					1						0,37	0,37
	07:00	1,08	0,97	0,11					1						0,38	0,38
	08:00	1,16	1,07	0,09					1						0,39	0,37
	09:00	1,19	1,14	0,05					1	1					0,09	0,09
	10:00	1,16	1,14	0,02					1	1					0,03	0,03
	11:00	1,27	1,23	0,04					1	1					0,14	0,14
	12:00	1,22	1,19	0,03					1	1					0,09	0,09
	13:00	1,21	1,16	0,05					1	1					0,08	0,08
	14:00	1,18	1,14	0,03					1	1					0,05	0,04
	15:00	1,18	1,13	0,05					1	1					0,05	0,05
	16:00	1,29	1,24	0,05					1	1					0,17	0,17
	17:00	1,47	1,42	0,06					1	1					0,35	0,35
	18:00	1,66	1,58	0,08					1	1					0,54	0,54
	19:00	1,66	1,61	0,06					1	1					0,54	0,54
	20:00	1,59	1,57	0,02					1	1					0,47	0,47
	21:00	1,54	1,53	0,02					1	1					0,43	0,43
	22:00	1,44	1,44	0,00					1	1					0,31	0,32
	23:00	1,34	1,34	0,00					1	1					0,22	0,22

Μη διαθεσιμότητα μονάδας λόγω συντήρησης
 Μη διαθεσιμότητα μονάδας λόγω βλάβης



ΗΣ ΣΙΦΝΟΥ			Απολογισμός Λειτουργίας								Τρίτη 3/1/2023					
			Αποδιδόμενη Ισχύς (MW)		1,10	1,10	1,10	1,10	1,10	1,10	1,10	1,10	1,10	1,10		
Ημέρα	Χρονική στιγμή	Πραγματικό Μέσο Ωριαίο Φορτίο (MW)	Θερμική Παραγωγή (MW)	Αιολική Παραγωγή (MW)	G1	G2	G3	G4	G5	G6	G7	G10	G11	G12	Εντολή περιορισμού των Αιολικών Πάρκων (MW)	Μέγιστη δυνατότητα απορρόφησης Αιολικής Παραγωγής (MW)
Τρίτη	00:00	1,18	1,18	0,00					1	1					0,06	0,06
	01:00	1,11	1,11	0,00					1	1					0,00	0,00
	02:00	1,09	1,09	0,00					1	1					0,00	0,00
	03:00	1,05	1,05	0,00					1						0,19	0,22
	04:00	1,05	1,01	0,04					1						0,37	0,37
	05:00	1,06	1,03	0,03					1						0,37	0,37
	06:00	1,13	1,12	0,01					1	1					0,09	0,06
	07:00	1,14	1,13	0,02					1	1					0,02	0,03
	08:00	1,23	1,23	0,00					1	1					0,11	0,11
	09:00	1,26	1,26	0,00					1	1					0,13	0,13
	10:00	1,21	1,21	0,00					1	1					0,08	0,08
	11:00	1,21	1,21	0,00					1	1					0,08	0,08
	12:00	1,24	1,24	0,00					1	1					0,09	0,10
	13:00	1,22	1,22	0,00					1	1					0,08	0,08
	14:00	1,24	1,22	0,02					1	1					0,10	0,10
	15:00	1,24	1,21	0,03					1	1					0,10	0,11
	16:00	1,32	1,29	0,02					1	1					0,19	0,19
	17:00	1,58	1,58	0,00					1	1					0,45	0,46
	18:00	1,77	1,77	0,00					1	1					0,62	0,62
	19:00	1,75	1,75	0,00					1	1					0,61	0,61
	20:00	1,70	1,70	0,00					1	1					0,56	0,55
	21:00	1,63	1,63	0,00					1	1					0,52	0,51
	22:00	1,49	1,49	0,00					1	1					0,37	0,37
	23:00	1,35	1,33	0,02					1	1					0,23	0,23

Μη διαθεσιμότητα μονάδας λόγω συντήρησης
 Μη διαθεσιμότητα μονάδας λόγω βλάβης

ΗΣ ΣΙΦΝΟΥ			Απολογισμός Λειτουργίας								Τετάρτη 4/1/2023					
			Αποδιδόμενη Ισχύς (MW)		1,10	1,10	1,10	1,10	1,10	1,10	1,10	1,10	1,10	1,10	1,10	
Η ε ρ α	Χρονική στιγμή	Πραγματικό Μέσο Ωριαίο Φορτίο (MW)	Θερμική Παραγωγή (MW)	Αιολική Παραγωγή (MW)	G1	G2	G3	G4	G5	G6	G7	G10	G11	G12	Εντολή περιορισμού των Αιολικών Πάρκων (MW)	Μέγιστη δυνατότητα απορρόφησης Αιολικής Παραγωγής (MW)
Τετάρτη	00:00	1,24	1,24	0,00					1	1					0,13	0,12
	01:00	1,19	1,18	0,00					1	1					0,07	0,07
	02:00	1,16	1,16	0,00					1	1					0,04	0,04
	03:00	1,14	1,14	0,00					1	1					0,02	0,03
	04:00	1,14	1,14	0,00					1	1					0,02	0,02
	05:00	1,17	1,17	0,00					1	1					0,05	0,05
	06:00	1,20	1,20	0,00					1	1					0,08	0,08
	07:00	1,17	1,17	0,00					1	1					0,05	0,05
	08:00	1,26	1,26	0,00					1	1					0,13	0,14
	09:00	1,36	1,35	0,01					1	1					0,24	0,23
	10:00	1,30	1,30	0,00					1	1					0,16	0,16
	11:00	1,35	1,35	0,00					1	1					0,21	0,21
	12:00	1,33	1,32	0,01		1					1				0,14	0,15
	13:00	1,32	1,29	0,04		1					1				0,18	0,19
	14:00	1,24	1,20	0,04		1					1				0,07	0,10
	15:00	1,27	1,23	0,03		1					1				0,06	0,14
	16:00	1,32	1,30	0,02		1					1				0,20	0,20
	17:00	1,49	1,47	0,03		1					1				0,37	0,37
	18:00	1,72	1,69	0,03		1					1				0,58	0,59
	19:00	1,76	1,61	0,15		1					1				0,62	0,61
	20:00	1,72	1,50	0,21		1					1				0,59	0,59
	21:00	1,67	1,42	0,26		1					1				0,55	0,55
	22:00	1,53	1,33	0,20		1					1				0,42	0,42
23:00	1,33	1,15	0,18		1					1				0,22	0,22	

Μη διαθεσιμότητα μονάδας λόγω συντήρησης
 Μη διαθεσιμότητα μονάδας λόγω βλάβης

ΗΣ ΣΙΦΝΟΥ			Απολογισμός Λειτουργίας								Πέμπτη 5/1/2023					
Αποδιδόμενη Ισχύς (MW)				1,10	1,10	1,10	1,10	1,10	1,10	1,10	1,10	1,10	1,10	1,10		
Η Ε Ρ Α	Χρονική στιγμή	Πραγματικό Μέσο Ωριαίο Φορτίο (MW)	Θερμική Παραγωγή (MW)	Αιολική Παραγωγή (MW)	G1	G2	G3	G4	G5	G6	G7	G10	G11	G12	Εντολή περιορισμού των Αιολικών Πάρκων (MW)	Μέγιστη δυνατότητα απορρόφησης Αιολικής Παραγωγής (MW)
Πέμπτη	00:00	1,21	1,12	0,09		1				1					0,09	0,09
	01:00	1,15	1,12	0,03		1				1					0,03	0,03
	02:00	1,10	1,02	0,09		1				1					0,09	0,09
	03:00	1,09	0,71	0,38		1									0,38	0,38
	04:00	1,08	0,70	0,38		1									0,38	0,38
	05:00	1,10	0,71	0,38		1									0,38	0,38
	06:00	1,14	0,76	0,38		1									0,40	0,40
	07:00	1,14	0,75	0,39		1									0,40	0,40
	08:00	1,29	0,99	0,29		1								1	0,30	0,30
	09:00	1,30	1,00	0,30		1								1	0,31	0,31
	10:00	1,25	1,04	0,21					1					1	0,21	0,21
	11:00	1,49	1,21	0,28					1					1	0,30	0,29
	12:00	1,49	1,37	0,13					1					1	0,29	0,29
	13:00	1,45	1,41	0,04					1					1	0,27	0,27
	14:00	1,47	1,36	0,11					1					1	0,29	0,30
	15:00	1,42	1,38	0,04					1					1	0,25	0,25
	16:00	1,44	1,43	0,01					1					1	0,27	0,27
	17:00	1,52	1,52	0,00					1	1					0,41	0,40
	18:00	1,82	1,82	0,00					1	1					0,64	0,64
	19:00	1,83	1,83	0,00					1	1					0,59	0,59
	20:00	1,79	1,78	0,01					1	1					0,47	0,46
	21:00	1,62	1,57	0,06					1	1					0,41	0,41
	22:00	1,49	1,40	0,09					1	1					0,36	0,36
23:00	1,32	1,23	0,10					1	1					0,21	0,21	

 Μη διαθεσιμότητα μονάδας λόγω συντήρησης
 Μη διαθεσιμότητα μονάδας λόγω βλάβης

ΗΣ ΣΙΦΝΟΥ			Απολογισμός Λειτουργίας								Παρασκευή 6/1/2023					
			Αποδιδόμενη Ισχύς (MW)		1,10	1,10	1,10	1,10	1,10	1,10	1,10	1,10	1,10	1,10		
Η Ρ Α Ρ Ε Ρ Α	Χρονική στιγμή	Πραγματικό Μέσο Ωριαίο Φορτίο (MW)	Θερμική Παραγωγή (MW)	Αιολική Παραγωγή (MW)	G1	G2	G3	G4	G5	G6	G7	G10	G11	G12	Εντολή περιορισμού των Αιολικών Πάρκων (MW)	Μέγιστη δυνατότητα απορρόφησης Αιολικής Παραγωγής (MW)
Παρασκευή	00:00	1,15	1,12	0,04					1	1					0,04	0,04
	01:00	1,11	1,10	0,00					1	1					0,00	0,00
	02:00	1,06	1,01	0,04					1						0,12	0,06
	03:00	1,05	1,05	0,00					1						0,26	0,26
	04:00	1,04	1,04	0,00					1						0,31	0,31
	05:00	1,09	1,09	0,00					1						0,30	0,29
	06:00	1,15	1,15	0,00					1	1					0,08	0,07
	07:00	1,13	1,13	0,00					1	1					0,02	0,02
	08:00	1,13	1,12	0,01					1	1					0,01	0,01
	09:00	1,20	1,20	0,00					1	1					0,05	0,05
	10:00	1,16	1,16	0,01						1			1		0,04	0,04
	11:00	1,15	1,15	0,00						1			1		0,02	0,03
	12:00	1,17	1,17	0,00						1			1		0,04	0,03
	13:00	1,24	1,23	0,01						1			1		0,10	0,10
	14:00	1,25	1,24	0,01						1			1		0,11	0,11
	15:00	1,27	1,25	0,01						1			1		0,13	0,14
	16:00	1,32	1,32	0,00						1			1		0,20	0,20
	17:00	1,58	1,58	0,00						1			1		0,44	0,44
	18:00	1,82	1,79	0,03					1	1			1		0,28	0,26
	19:00	1,78	1,68	0,11					1	1					0,34	0,37
	20:00	1,76	1,62	0,13					1	1					0,61	0,61
	21:00	1,63	1,58	0,05					1	1					0,51	0,51
	22:00	1,51	1,49	0,02					1	1					0,39	0,39
	23:00	1,38	1,37	0,02					1	1					0,27	0,27

Μη διαθεσιμότητα μονάδας λόγω συντήρησης
 Μη διαθεσιμότητα μονάδας λόγω βλάβης

ΗΣ ΣΙΦΝΟΥ			Απολογισμός Λειτουργίας								Σάββατο 7/1/2023					
			Αποδιδόμενη Ισχύς (MW)		1,10	1,10	1,10	1,10	1,10	1,10	1,10	1,10	1,10	1,10		
Η Ε Ρ Α	Χρονική στιγμή	Πραγματικό Μέσο Ωριαίο Φορτίο (MW)	Θερμική Παραγωγή (MW)	Αιολική Παραγωγή (MW)	G1	G2	G3	G4	G5	G6	G7	G10	G11	G12	Εντολή περιορισμού των Αιολικών Πάρκων (MW)	Μέγιστη δυνατότητα απορρόφησης Αιολικής Παραγωγής (MW)
Σάββατο	00:00	1,24	1,14	0,09					1	1					0,12	0,12
	01:00	1,18	1,12	0,06					1	1					0,06	0,06
	02:00	1,12	0,94	0,17					1						0,25	0,23
	03:00	1,08	1,00	0,08					1						0,38	0,38
	04:00	1,07	0,94	0,12					1						0,37	0,37
	05:00	1,09	0,83	0,27					1						0,38	0,38
	06:00	1,12	0,86	0,26					1						0,39	0,39
	07:00	1,15	0,88	0,27					1						0,40	0,40
	08:00	1,21	1,09	0,11					1					1	0,14	0,12
	09:00	1,24	1,13	0,11					1					1	0,11	0,11
	10:00	1,27	1,14	0,14					1					1	0,14	0,13
	11:00	1,30	1,13	0,16					1					1	0,16	0,16
	12:00	1,37	1,20	0,17					1					1	0,23	0,23
	13:00	1,36	1,18	0,19					1					1	0,23	0,23
	14:00	1,44	1,28	0,17					1					1	0,31	0,32
	15:00	1,38	1,23	0,15					1					1	0,24	0,25
	16:00	1,48	1,33	0,15					1					1	0,36	0,36
	17:00	1,63	1,38	0,25					1					1	0,49	0,50
	18:00	1,88	1,67	0,21					1					1	0,66	0,66
	19:00	1,82	1,57	0,25					1					1	0,64	0,64
	20:00	1,76	1,45	0,31					1	1					0,60	0,59
	21:00	1,60	1,32	0,28					1	1					0,48	0,48
	22:00	1,54	1,22	0,32					1	1					0,43	0,42
	23:00	1,38	1,13	0,25					1	1					0,26	0,26

Μη διαθεσιμότητα μονάδας λόγω συντήρησης
 Μη διαθεσιμότητα μονάδας λόγω βλάβης

ΗΣ ΣΙΦΝΟΥ			Απολογισμός Λειτουργίας								Κυριακή 8/1/2023					
Αποδιδόμενη Ισχύς (MW)			1,10	1,10	1,10	1,10	1,10	1,10	1,10	1,10	1,10	1,10	1,10	1,10		
Η ε ρ α	Χρονική στιγμή	Πραγματικό Μέσο Ωριαίο Φορτίο (MW)	Θερμική Παραγωγή (MW)	Αιολική Παραγωγή (MW)	G1	G2	G3	G4	G5	G6	G7	G10	G11	G12	Εντολή περιορισμού των Αιολικών Πάρκων (MW)	Μέγιστη δυνατότητα απορρόφησης Αιολικής Παραγωγής (MW)
Κυριακή	00:00	1,24	1,12	0,12					1	1					0,12	0,12
	01:00	1,20	1,11	0,09					1	1					0,09	0,09
	02:00	1,14	0,95	0,20					1						0,25	0,22
	03:00	1,13	0,83	0,31					1						0,40	0,40
	04:00	1,12	0,81	0,32					1						0,39	0,39
	05:00	1,11	0,86	0,25					1						0,39	0,39
	06:00	1,17	0,87	0,29					1						0,41	0,41
	07:00	1,16	0,94	0,22					1						0,40	0,41
	08:00	1,15	0,79	0,36					1						0,40	0,40
	09:00	1,16	0,93	0,23					1						0,40	0,40
	10:00	1,16	0,94	0,21					1						0,40	0,40
	11:00	1,23	1,09	0,14					1						0,28	0,25
	12:00	1,21	1,14	0,07					1			1			0,08	0,07
	13:00	1,20	1,15	0,06					1			1			0,06	0,06
	14:00	1,24	1,14	0,10					1			1			0,11	0,10
	15:00	1,30	1,14	0,17					1			1			0,17	0,17
	16:00	1,37	1,13	0,24					1			1			0,24	0,25
	17:00	1,53	1,33	0,21					1			1			0,40	0,41
	18:00	1,74	1,59	0,15					1			1			0,60	0,60
	19:00	1,74	1,55	0,19					1			1			0,60	0,61
	20:00	1,66	1,46	0,20					1			1			0,50	0,47
	21:00	1,58	1,37	0,21					1	1					0,46	0,46
	22:00	1,52	1,40	0,12					1	1					0,41	0,41
23:00	1,33	1,22	0,11					1	1					0,22	0,22	

Μη διαθεσιμότητα μονάδας λόγω συντήρησης
 Μη διαθεσιμότητα μονάδας λόγω βλάβης

ΗΣ ΣΙΦΝΟΥ			Απολογισμός Λειτουργίας								Δευτέρα 9/1/2023					
			Αποδιδόμενη Ισχύς (MW)		1,10	1,10	1,10	1,10	1,10	1,10	1,10	1,10	1,10	1,10		
Η Ρ Ε Ρ	Χρονική στιγμή	Πραγματικό Μέσο Ωριαίο Φορτίο (MW)	Θερμική Παραγωγή (MW)	Αιολική Παραγωγή (MW)	G1	G2	G3	G4	G5	G6	G7	G10	G11	G12	Εντολή περιορισμού των Αιολικών Πάρκων (MW)	Μέγιστη δυνατότητα απορρόφησης Αιολικής Παραγωγής (MW)
Δευτέρα	00:00	1,20	1,12	0,08					1	1					0,09	0,08
	01:00	1,17	1,12	0,05					1	1					0,05	0,05
	02:00	1,10	1,05	0,06					1						0,24	0,16
	03:00	1,09	1,08	0,02					1						0,38	0,38
	04:00	1,09	1,07	0,02					1						0,38	0,38
	05:00	1,08	1,08	0,00					1						0,37	0,37
	06:00	1,14	1,14	0,00					1	1					0,07	0,05
	07:00	1,18	1,18	0,00					1	1					0,05	0,06
	08:00	1,26	1,26	0,00					1	1					0,13	0,13
	09:00	1,35	1,35	0,00					1	1					0,22	0,22
	10:00	1,33	1,33	0,00					1	1					0,21	0,21
	11:00	1,35	1,34	0,01					1	1					0,21	0,21
	12:00	1,39	1,35	0,04					1	1					0,26	0,26
	13:00	1,38	1,23	0,15					1	1					0,24	0,25
	14:00	1,32	1,17	0,15					1	1					0,19	0,18
	15:00	1,27	1,16	0,11					1	1					0,13	0,14
	16:00	1,34	1,20	0,14					1	1					0,22	0,22
	17:00	1,60	1,29	0,30					1	1					0,41	0,42
	18:00	1,82	1,48	0,33					1	1					0,51	0,51
	19:00	1,86	1,56	0,29					1	1					0,49	0,49
	20:00	1,79	1,37	0,42					1	1					0,45	0,45
	21:00	1,68	1,26	0,42					1	1					0,42	0,42
	22:00	1,71	1,28	0,43					1	1					0,42	0,42
	23:00	1,54	1,16	0,38					1	1					0,38	0,38

Μη διαθεσιμότητα μονάδας λόγω συντήρησης
 Μη διαθεσιμότητα μονάδας λόγω βλάβης

ΗΣ ΣΙΦΝΟΥ			Απολογισμός Λειτουργίας								Τρίτη 10/1/2023					
Αποδιδόμενη Ισχύς (MW)			1,10	1,10	1,10	1,10	1,10	1,10	1,10	1,10	1,10	1,10	1,10	1,10		
Η α ρ α	Χρονική στιγμή	Πραγματικό Μέσο Ωριαίο Φορτίο (MW)	Θερμική Παραγωγή (MW)	Αιολική Παραγωγή (MW)	G1	G2	G3	G4	G5	G6	G7	G10	G11	G12	Εντολή περιορισμού των Αιολικών Πάρκων (MW)	Μέγιστη δυνατότητα απορρόφησης Αιολικής Παραγωγής (MW)
Τρίτη	00:00	1,40	1,12	0,28					1	1					0,28	0,28
	01:00	1,30	1,11	0,19					1	1					0,19	0,18
	02:00	1,26	1,13	0,13					1	1					0,13	0,13
	03:00	1,27	1,12	0,14					1	1					0,14	0,14
	04:00	1,24	1,13	0,11					1	1					0,12	0,11
	05:00	1,22	1,13	0,09					1	1					0,09	0,09
	06:00	1,25	1,14	0,11					1	1					0,11	0,12
	07:00	1,28	1,12	0,16					1	1					0,16	0,14
	08:00	1,33	1,13	0,20					1	1					0,20	0,21
	09:00	1,38	1,14	0,24					1	1					0,26	0,26
	10:00	1,53	1,14	0,39					1	1					0,40	0,40
	11:00	1,69	1,45	0,24				1		1					0,25	0,38
	12:00	1,85	1,85	0,00				1		1					0,00	0,41
	13:00	1,83	1,82	0,00		1		1							0,00	0,39
	14:00	1,86	1,86	0,00		1		1							0,00	0,51
	15:00	1,81	1,80	0,01		1		1							0,00	0,49
	16:00	1,74	1,74	0,00		1		1							0,00	0,47
	17:00	1,89	1,88	0,00		1		1							0,00	0,37
	18:00	2,03	2,03	0,00		1		1			1				0,00	0,36
	19:00	2,01	2,01	0,00		1		1			1				0,00	0,33
	20:00	1,93	1,92	0,00		1		1			1				0,00	0,25
	21:00	1,75	1,74	0,00		1		1			1				0,00	0,08
	22:00	1,59	1,25	0,33				1			1				0,34	0,35
	23:00	1,39	1,09	0,30				1			1				0,30	0,28



Σημειώνεται ότι κατά το διάστημα 12:00-17:00 υπήρξε αστάθεια ανέμου.

	Μη διαθεσιμότητα μονάδας λόγω συντήρησης
	Μη διαθεσιμότητα μονάδας λόγω βλάβης



ΗΣ ΣΙΦΝΟΥ			Απολογισμός Λειτουργίας								Τετάρτη 11/1/2023					
			Αποδιδόμενη Ισχύς (MW)		1,10	1,10	1,10	1,10	1,10	1,10	1,10	1,10	1,10	1,10		
Η ε ρ α	Χρονική στιγμή	Πραγματικό Μέσο Ωριαίο Φορτίο (MW)	Θερμική Παραγωγή (MW)	Αιολική Παραγωγή (MW)	G1	G2	G3	G4	G5	G6	G7	G10	G11	G12	Εντολή περιορισμού των Αιολικών Πάρκων (MW)	Μέγιστη δυνατότητα απορρόφησης Αιολικής Παραγωγής (MW)
Τετάρτη	00:00	1,23	1,12	0,11				1		1					0,12	0,12
	01:00	1,16	1,10	0,06				1		1					0,06	0,06
	02:00	1,14	1,11	0,03				1		1					0,03	0,03
	03:00	1,11	1,11	0,00				1		1					0,00	0,00
	04:00	1,08	1,07	0,00				1		1					0,00	0,00
	05:00	1,09	1,09	0,00				1		1					0,00	0,00
	06:00	1,18	1,13	0,04				1		1					0,04	0,06
	07:00	1,26	1,12	0,14				1		1					0,14	0,14
	08:00	1,33	1,22	0,11	1					1					0,17	0,18
	09:00	1,36	1,34	0,01	1					1					0,23	0,23
	10:00	1,35	1,35	0,00	1					1					0,23	0,22
	11:00	1,41	1,41	0,00	1					1					0,29	0,29
	12:00	1,33	1,33	0,00	1					1					0,19	0,19
	13:00	1,40	1,40	0,00	1					1					0,27	0,27
	14:00	1,41	1,36	0,05	1					1					0,29	0,29
	15:00	1,41	1,23	0,18	1					1					0,28	0,28
	16:00	1,59	1,34	0,25	1					1					0,46	0,47
	17:00	1,70	1,46	0,25	1					1					0,56	0,56
	18:00	1,90	1,73	0,17	1					1					0,66	0,66
	19:00	1,98	1,92	0,06	1					1					0,69	0,69
	20:00	1,92	1,89	0,03	1					1					0,67	0,67
	21:00	1,83	1,83	0,01	1					1					0,64	0,64
	22:00	1,65	1,53	0,13	1					1					0,53	0,53
	23:00	1,43	1,26	0,17	1					1					0,32	0,32

Μη διαθεσιμότητα μονάδας λόγω συντήρησης
 Μη διαθεσιμότητα μονάδας λόγω βλάβης



ΗΣ ΣΙΦΝΟΥ			Απολογισμός Λειτουργίας								Πέμπτη 12/1/2023					
Αποδιδόμενη Ισχύς (MW)				1,10	1,10	1,10	1,10	1,10	1,10	1,10	1,10	1,10	1,10	1,10		
Η ε ρ α	Χρονική στιγμή	Πραγματικό Μέσο Ωριαίο Φορτίο (MW)	Θερμική Παραγωγή (MW)	Αιολική Παραγωγή (MW)	G1	G2	G3	G4	G5	G6	G7	G10	G11	G12	Εντολή περιορισμού των Αιολικών Πάρκων (MW)	Μέγιστη δυνατότητα απορρόφησης Αιολικής Παραγωγής (MW)
Πέμπτη	00:00	1,24	1,21	0,03	1					1					0,12	0,12
	01:00	1,18	1,14	0,04	1					1					0,06	0,06
	02:00	1,14	1,12	0,02	1					1					0,02	0,02
	03:00	1,14	1,12	0,02	1					1					0,02	0,02
	04:00	1,11	1,10	0,01	1					1					0,00	0,00
	05:00	1,13	1,11	0,02	1					1					0,02	0,02
	06:00	1,21	1,11	0,10	1					1					0,09	0,09
	07:00	1,30	1,12	0,18	1					1					0,17	0,18
	08:00	1,42	1,15	0,27						1	1				0,27	0,27
	09:00	1,39	1,14	0,25						1	1				0,27	0,26
	10:00	1,39	1,21	0,18						1	1				0,25	0,25
	11:00	1,37	1,27	0,09						1	1				0,23	0,23
	12:00	1,41	1,32	0,09						1	1				0,26	0,26
	13:00	1,46	1,32	0,13						1	1				0,33	0,32
	14:00	1,46	1,32	0,13						1	1				0,32	0,33
	15:00	1,47	1,37	0,10						1	1				0,35	0,35
	16:00	1,52	1,36	0,16						1	1				0,39	0,39
	17:00	1,69	1,51	0,18						1	1				0,55	0,55
	18:00	1,90	1,67	0,22						1	1				0,66	0,66
	19:00	1,94	1,69	0,25						1	1				0,68	0,68
	20:00	1,90	1,55	0,35						1	1				0,67	0,67
	21:00	1,76	1,44	0,32						1	1				0,62	0,62
	22:00	1,55	1,14	0,40						1	1				0,43	0,43
	23:00	1,38	1,11	0,26						1	1				0,27	0,26

 Μη διαθεσιμότητα μονάδας λόγω συντήρησης
 Μη διαθεσιμότητα μονάδας λόγω βλάβης



ΗΣ ΣΙΦΝΟΥ			Απολογισμός Λειτουργίας								Παρασκευή 13/1/2023					
			Αποδιδόμενη Ισχύς (MW)		1,10	1,10	1,10	1,10	1,10	1,10	1,10	1,10	1,10	1,10		
Η Ε Ρ Α	Χρονική στιγμή	Πραγματικό Μέσο Ωριαίο Φορτίο (MW)	Θερμική Παραγωγή (MW)	Αιολική Παραγωγή (MW)	G1	G2	G3	G4	G5	G6	G7	G10	G11	G12	Εντολή περιορισμού των Αιολικών Πάρκων (MW)	Μέγιστη δυνατότητα απορρόφησης Αιολικής Παραγωγής (MW)
Παρασκευή	00:00	1,21	1,12	0,09					1	1					0,09	0,09
	01:00	1,13	1,11	0,02					1	1					0,02	0,02
	02:00	1,11	1,11	0,01					1	1					0,00	0,01
	03:00	1,09	1,09	0,00					1	1					0,00	0,00
	04:00	1,10	1,09	0,00					1	1					0,00	0,00
	05:00	1,12	1,10	0,01					1	1					0,01	0,01
	06:00	1,20	1,12	0,08					1	1					0,08	0,08
	07:00	1,35	1,12	0,23					1	1					0,23	0,23
	08:00	1,45	1,12	0,32					1	1					0,32	0,32
	09:00	1,52	1,13	0,39					1	1					0,39	0,39
	10:00	1,58	1,13	0,46					1	1					0,46	0,45
	11:00	1,66	1,14	0,52					1	1					0,52	0,52
	12:00	1,79	1,17	0,62					1	1					0,62	0,62
	13:00	1,91	1,31	0,60					1	1					0,67	0,67
	14:00	1,95	1,33	0,62					1	1					0,68	0,68
	15:00	1,97	1,28	0,69					1	1					0,69	0,69
	16:00	1,96	1,28	0,68					1	1					0,68	0,68
	17:00	2,03	1,33	0,70					1	1					0,70	0,71
	18:00	2,16	1,52	0,64					1	1					0,64	0,63
	19:00	2,21	1,67	0,54		1			1	1					0,54	0,54
	20:00	2,09	1,67	0,42		1			1	1					0,43	0,42
	21:00	1,86	1,30	0,56					1	1					0,56	0,59
	22:00	1,69	1,11	0,58					1	1					0,58	0,56
23:00	1,44	1,10	0,34					1	1					0,34	0,33	

 Μη διαθεσιμότητα μονάδας λόγω συντήρησης
 Μη διαθεσιμότητα μονάδας λόγω βλάβης



ΗΣ ΣΙΦΝΟΥ			Απολογισμός Λειτουργίας								Σάββατο 14/1/2023					
Αποδιδόμενη Ισχύς (MW)				1,10	1,10	1,10	1,10	1,10	1,10	1,10	1,10	1,10	1,10	1,10		
Η Ε Ρ Α	Χρονική στιγμή	Πραγματικό Μέσο Ωριαίο Φορτίο (MW)	Θερμική Παραγωγή (MW)	Αιολική Παραγωγή (MW)	G1	G2	G3	G4	G5	G6	G7	G10	G11	G12	Εντολή περιορισμού των Αιολικών Πάρκων (MW)	Μέγιστη δυνατότητα απορρόφησης Αιολικής Παραγωγής (MW)
Σάββατο	00:00	1,33	1,09	0,24					1	1					0,24	0,22
	01:00	1,24	1,11	0,13					1	1					0,13	0,12
	02:00	1,18	1,12	0,06					1	1					0,06	0,06
	03:00	1,17	1,12	0,05					1	1					0,05	0,05
	04:00	1,16	1,12	0,05					1	1					0,05	0,05
	05:00	1,21	1,12	0,10					1	1					0,10	0,10
	06:00	1,24	1,11	0,13					1	1					0,12	0,12
	07:00	1,28	1,12	0,16					1	1					0,16	0,16
	08:00	1,45	1,21	0,24					1	1					0,32	0,32
	09:00	1,54	1,37	0,18					1	1					0,41	0,41
	10:00	1,56	1,47	0,09					1	1					0,42	0,42
	11:00	1,68	1,57	0,12					1	1					0,53	0,54
	12:00	1,68	1,59	0,09					1	1					0,53	0,53
	13:00	1,67	1,61	0,06					1	1					0,52	0,52
	14:00	1,75	1,67	0,08					1	1					0,59	0,59
	15:00	1,65	1,58	0,07					1	1					0,52	0,52
	16:00	1,73	1,69	0,04					1	1					0,59	0,59
	17:00	1,95	1,94	0,01		1			1	1					0,47	0,44
	18:00	2,08	2,04	0,04		1			1	1					0,40	0,40
	19:00	2,04	2,01	0,02		1			1	1					0,36	0,36
	20:00	1,96	1,92	0,03		1			1	1					0,28	0,28
	21:00	1,84	1,79	0,05					1	1					0,41	0,44
	22:00	1,72	1,68	0,04					1	1					0,59	0,59
	23:00	1,59	1,54	0,05					1	1					0,48	0,47

 Μη διαθεσιμότητα μονάδας λόγω συντήρησης
 Μη διαθεσιμότητα μονάδας λόγω βλάβης



ΗΣ ΣΙΦΝΟΥ			Απολογισμός Λειτουργίας								Κυριακή 15/1/2023					
			Αποδιδόμενη Ισχύς (MW)		1,10	1,10	1,10	1,10	1,10	1,10	1,10	1,10	1,10	1,10	1,10	
Η ε ρ α	Χρονική στιγμή	Πραγματικό Μέσο Ωριαίο Φορτίο (MW)	Θερμική Παραγωγή (MW)	Αιολική Παραγωγή (MW)	G1	G2	G3	G4	G5	G6	G7	G10	G11	G12	Εντολή περιορισμού των Αιολικών Πάρκων (MW)	Μέγιστη δυνατότητα απορρόφησης Αιολικής Παραγωγής (MW)
					Κυριακή	00:00	1,42	1,31	0,12					1	1	
01:00	1,34	1,31	0,03						1	1					0,22	0,22
02:00	1,25	1,19	0,06						1	1					0,13	0,14
03:00	1,20	1,12	0,08						1	1					0,08	0,08
04:00	1,22	1,12	0,09						1	1					0,09	0,09
05:00	1,21	1,12	0,09						1	1					0,09	0,09
06:00	1,27	1,12	0,15						1	1					0,14	0,15
07:00	1,30	1,12	0,18						1	1					0,18	0,18
08:00	1,30	1,12	0,17						1	1					0,17	0,17
09:00	1,35	1,13	0,22						1	1					0,22	0,22
10:00	1,36	1,14	0,22						1	1					0,22	0,22
11:00	1,46	1,18	0,28						1	1					0,32	0,32
12:00	1,48	1,16	0,32						1	1					0,34	0,34
13:00	1,46	1,19	0,28						1	1					0,32	0,32
14:00	1,41	1,15	0,26						1	1					0,27	0,27
15:00	1,46	1,17	0,29						1	1					0,33	0,33
16:00	1,58	1,30	0,28						1	1					0,45	0,45
17:00	1,77	1,32	0,45						1	1					0,60	0,60
18:00	1,97	1,60	0,37						1	1					0,69	0,69
19:00	1,96	1,57	0,39						1	1					0,69	0,69
20:00	1,89	1,46	0,43						1	1					0,66	0,66
21:00	1,76	1,29	0,48						1	1					0,61	0,61
22:00	1,62	1,28	0,35						1	1					0,51	0,50
23:00	1,40	1,14	0,26						1	1					0,29	0,29

 Μη διαθεσιμότητα μονάδας λόγω συντήρησης
 Μη διαθεσιμότητα μονάδας λόγω βλάβης

ΗΣ ΣΙΦΝΟΥ			Απολογισμός Λειτουργίας								Δευτέρα 16/1/2023					
			Αποδιδόμενη Ισχύς (MW)		1,10	1,10	1,10	1,10	1,10	1,10	1,10	1,10	1,10	1,10	1,10	
Η Ε Ρ Ε Α	Χρονική στιγμή	Πραγματικό Μέσο Ωριαίο Φορτίο (MW)	Θερμική Παραγωγή (MW)	Αιολική Παραγωγή (MW)	G1	G2	G3	G4	G5	G6	G7	G10	G11	G12	Εντολή περιορισμού των Αιολικών Πάρκων (MW)	Μέγιστη δυνατότητα απορρόφησης Αιολικής Παραγωγής (MW)
Δευτέρα	00:00	1,24	1,12	0,12					1	1					0,12	0,12
	01:00	1,17	1,12	0,05					1	1					0,05	0,05
	02:00	1,13	1,12	0,02					1	1					0,02	0,02
	03:00	1,12	1,11	0,01					1	1					0,01	0,01
	04:00	1,14	1,12	0,02					1	1					0,03	0,03
	05:00	1,13	1,12	0,01					1	1					0,01	0,01
	06:00	1,22	1,19	0,03					1	1					0,10	0,10
	07:00	1,36	1,35	0,01					1	1					0,24	0,24
	08:00	1,48	1,48	0,00					1	1					0,36	0,36
	09:00	1,55	1,55	0,00					1	1					0,41	0,41
	10:00	1,56	1,56	0,00					1	1					0,40	0,40
	11:00	1,58	1,55	0,04					1	1					0,32	0,33
	12:00	1,59	1,51	0,08					1			1			0,40	0,39
	13:00	1,71	1,49	0,22					1			1			0,43	0,42
	14:00	1,60	1,25	0,36					1			1			0,40	0,40
	15:00	1,54	1,17	0,38					1			1			0,38	0,38
	16:00	1,62	1,22	0,40					1			1			0,41	0,40
	17:00	1,79	1,34	0,44					1			1			0,44	0,45
	18:00	2,03	1,52	0,51					1			1			0,51	0,51
	19:00	2,06	1,55	0,51					1			1			0,51	0,52
	20:00	2,00	1,50	0,50					1			1			0,50	0,50
	21:00	1,84	1,38	0,46					1			1			0,46	0,46
	22:00	1,77	1,32	0,44					1			1			0,45	0,44
	23:00	1,52	1,14	0,38					1			1			0,38	0,38

 Μη διαθεσιμότητα μονάδας λόγω συντήρησης
 Μη διαθεσιμότητα μονάδας λόγω βλάβης

ΗΣ ΣΙΦΝΟΥ			Απολογισμός Λειτουργίας								Τρίτη 17/1/2023					
			Αποδιδόμενη Ισχύς (MW)		1,10	1,10	1,10	1,10	1,10	1,10	1,10	1,10	1,10	1,10	1,10	
Η Ε Ρ Α	Χρονική στιγμή	Πραγματικό Μέσο Ωριαίο Φορτίο (MW)	Θερμική Παραγωγή (MW)	Αιολική Παραγωγή (MW)	G1	G2	G3	G4	G5	G6	G7	G10	G11	G12	Εντολή περιορισμού των Αιολικών Πάρκων (MW)	Μέγιστη δυνατότητα απορρόφησης Αιολικής Παραγωγής (MW)
Τρίτη	00:00	1,32	1,10	0,22					1		1				0,22	0,21
	01:00	1,21	1,11	0,10					1		1				0,10	0,10
	02:00	1,19	1,12	0,08					1		1				0,08	0,08
	03:00	1,18	1,12	0,06					1		1				0,06	0,07
	04:00	1,17	1,12	0,05					1		1				0,06	0,05
	05:00	1,17	1,11	0,06					1		1				0,06	0,06
	06:00	1,27	1,13	0,14					1		1				0,15	0,15
	07:00	1,36	1,12	0,24					1		1				0,24	0,24
	08:00	1,42	1,12	0,29					1		1				0,29	0,29
	09:00	1,45	1,26	0,19					1		1				0,20	0,32
	10:00	1,57	1,49	0,08					1		1				0,08	0,31
	11:00	1,70	1,69	0,01					1	1					0,01	0,42
	12:00	1,88	1,79	0,09					1	1					0,09	0,47
	13:00	1,88	1,78	0,10					1	1					0,10	0,47
	14:00	1,81	1,65	0,16					1	1					0,16	0,45
	15:00	1,66	1,46	0,20					1	1					0,20	0,42
	16:00	1,64	1,49	0,15					1	1					0,15	0,41
	17:00	1,78	1,68	0,10					1	1					0,10	0,44
	18:00	1,96	1,79	0,17					1	1					0,17	0,49
	19:00	1,91	1,71	0,20					1	1					0,20	0,48
	20:00	1,86	1,66	0,20					1	1					0,20	0,47
	21:00	1,76	1,57	0,19					1	1					0,20	0,44
	22:00	1,58	1,38	0,20					1	1					0,20	0,40
	23:00	1,44	1,33	0,11					1	1					0,11	0,31

 Μη διαθεσιμότητα μονάδας λόγω συντήρησης
 Μη διαθεσιμότητα μονάδας λόγω βλάβης

ΗΣ ΣΙΦΝΟΥ			Απολογισμός Λειτουργίας								Τετάρτη 18/1/2023					
			Αποδιδόμενη Ισχύς (MW)		1,10	1,10	1,10	1,10	1,10	1,10	1,10	1,10	1,10	1,10	1,10	
Η ε ρ α	Χρονική στιγμή	Πραγματικό Μέσο Ωριαίο Φορτίο (MW)	Θερμική Παραγωγή (MW)	Αιολική Παραγωγή (MW)	G1	G2	G3	G4	G5	G6	G7	G10	G11	G12	Εντολή περιορισμού των Αιολικών Πάρκων (MW)	Μέγιστη δυνατότητα απορρόφησης Αιολικής Παραγωγής (MW)
Τετάρτη	00:00	1,27	1,27	0,00					1	1					0,00	0,15
	01:00	1,17	1,16	0,00					1	1					0,00	0,05
	02:00	1,12	1,12	0,00					1	1					0,00	0,01
	03:00	1,08	1,08	0,00					1	1					0,00	0,00
	04:00	1,09	1,09	0,00					1	1					0,00	0,00
	05:00	1,08	1,08	0,00					1	1					0,00	0,00
	06:00	1,17	1,17	0,00					1	1					0,00	0,05
	07:00	1,23	1,23	0,00					1	1					0,00	0,11
	08:00	1,36	1,31	0,06					1	1					0,06	0,23
	09:00	1,39	1,20	0,19					1	1					0,19	0,26
	10:00	1,38	1,18	0,19					1	1					0,20	0,23
	11:00	1,43	1,23	0,20					1	1					0,20	0,29
	12:00	1,43	1,23	0,20					1	1					0,20	0,28
	13:00	1,45	1,25	0,20					1	1					0,20	0,30
	14:00	1,48	1,28	0,20					1	1					0,20	0,34
	15:00	1,47	1,27	0,20					1	1					0,20	0,33
	16:00	1,48	1,28	0,20					1	1					0,20	0,35
	17:00	1,65	1,45	0,20					1	1					0,20	0,46
	18:00	1,91	1,71	0,20					1	1					0,20	0,53
	19:00	1,87	1,67	0,20					1	1					0,20	0,52
	20:00	1,79	1,59	0,20					1	1					0,20	0,50
	21:00	1,70	1,50	0,20					1	1					0,20	0,48
	22:00	1,56	1,36	0,20					1	1					0,20	0,42
	23:00	1,40	1,20	0,20					1	1					0,20	0,28

Παρατηρήσεις: Σημειώνεται ότι υπήρξε αστάθεια ανέμου κατά την διάρκεια της ημέρας.



	Μη διαθεσιμότητα μονάδας λόγω συντήρησης
	Μη διαθεσιμότητα μονάδας λόγω βλάβης

ΗΣ ΣΙΦΝΟΥ			Απολογισμός Λειτουργίας								Πέμπτη 19/1/2023					
Αποδιδόμενη Ισχύς (MW)			1,10	1,10	1,10	1,10	1,10	1,10	1,10	1,10	1,10	1,10	1,10	1,10		
Η ε ρ α	Χρονική στιγμή	Πραγματικό Μέσο Ωριαίο Φορτίο (MW)	Θερμική Παραγωγή (MW)	Αιολική Παραγωγή (MW)	G1	G2	G3	G4	G5	G6	G7	G10	G11	G12	Εντολή περιορισμού των Αιολικών Πάρκων (MW)	Μέγιστη δυνατότητα απορρόφησης Αιολικής Παραγωγής (MW)
Πέμπτη	00:00	1,24	1,06	0,18					1	1					0,19	0,12
	01:00	1,16	1,16	0,00					1	1					0,00	0,04
	02:00	1,10	1,10	0,00					1	1					0,00	0,00
	03:00	1,07	1,07	0,00					1	1					0,00	0,00
	04:00	1,08	1,08	0,00					1	1					0,00	0,00
	05:00	1,10	1,09	0,00					1	1					0,00	0,00
	06:00	1,16	1,16	0,00					1	1					0,00	0,04
	07:00	1,25	1,20	0,05					1	1					0,05	0,13
	08:00	1,41	1,31	0,10					1	1					0,10	0,29
	09:00	1,42	1,24	0,18					1	1					0,23	0,29
	10:00	1,44	1,17	0,27					1	1					0,29	0,29
	11:00	1,50	1,15	0,35					1	1					0,35	0,35
	12:00	1,52	1,15	0,38					1	1					0,38	0,38
	13:00	1,51	1,14	0,37					1	1					0,37	0,37
	14:00	1,46	1,13	0,33					1	1					0,33	0,32
	15:00	1,38	1,13	0,25					1	1					0,25	0,25
	16:00	1,40	1,13	0,27					1	1					0,27	0,27
	17:00	1,59	1,16	0,43					1	1					0,43	0,43
	18:00	1,78	1,25	0,53					1	1					0,52	0,53
	19:00	1,83	1,30	0,53					1	1					0,53	0,53
	20:00	1,76	1,25	0,51					1	1					0,51	0,51
	21:00	1,63	1,14	0,49					1	1					0,49	0,49
	22:00	1,53	1,12	0,40					1	1					0,41	0,41
	23:00	1,43	1,12	0,31					1	1					0,32	0,31



Παρατηρήσεις: Σημειώνεται ότι υπήρξε αστάθεια ανέμου κατά τις πρωινές ώρες.

	Μη διαθεσιμότητα μονάδας λόγω συντήρησης
	Μη διαθεσιμότητα μονάδας λόγω βλάβης



ΗΣ ΣΙΦΝΟΥ			Απολογισμός Λειτουργίας								Παρασκευή 20/1/2023					
			Αποδιδόμενη Ισχύς (MW)		1,10	1,10	1,10	1,10	1,10	1,10	1,10	1,10	1,10	1,10		
Η Ε Ρ Ε Α	Χρονική στιγμή	Πραγματικό Μέσο Ωριαίο Φορτίο (MW)	Θερμική Παραγωγή (MW)	Αιολική Παραγωγή (MW)	G1	G2	G3	G4	G5	G6	G7	G10	G11	G12	Εντολή περιορισμού των Αιολικών Πάρκων (MW)	Μέγιστη δυνατότητα απορρόφησης Αιολικής Παραγωγής (MW)
Παρασκευή	00:00	1,23	1,12	0,11					1	1					0,11	0,11
	01:00	1,16	1,12	0,04					1	1					0,04	0,05
	02:00	1,13	1,11	0,02					1	1					0,01	0,01
	03:00	1,12	1,11	0,01					1	1					0,01	0,01
	04:00	1,13	1,12	0,01					1	1					0,01	0,01
	05:00	1,16	1,12	0,04					1	1					0,04	0,04
	06:00	1,22	1,12	0,09					1	1					0,09	0,09
	07:00	1,26	1,12	0,14					1	1					0,14	0,13
	08:00	1,41	1,14	0,28					1	1					0,27	0,28
	09:00	1,58	1,19	0,39					1	1					0,39	0,39
	10:00	1,68	1,26	0,42					1	1					0,42	0,42
	11:00	1,68	1,27	0,42					1	1					0,42	0,42
	12:00	1,53	1,17	0,36					1	1					0,36	0,37
	13:00	1,46	1,14	0,32					1	1					0,32	0,32
	14:00	1,37	1,14	0,23					1	1					0,23	0,23
	15:00	1,36	1,13	0,24					1	1					0,24	0,23
	16:00	1,47	1,14	0,33					1	1					0,33	0,33
	17:00	1,71	1,29	0,43					1	1					0,43	0,43
	18:00	1,92	1,44	0,48					1	1					0,48	0,48
	19:00	1,94	1,45	0,49					1	1					0,49	0,48
	20:00	1,87	1,40	0,47					1	1					0,47	0,47
	21:00	1,73	1,30	0,43					1	1					0,43	0,43
	22:00	1,60	1,20	0,40					1	1					0,40	0,40
	23:00	1,42	1,11	0,31					1	1					0,31	0,30

 Μη διαθεσιμότητα μονάδας λόγω συντήρησης
 Μη διαθεσιμότητα μονάδας λόγω βλάβης



ΗΣ ΣΙΦΝΟΥ			Απολογισμός Λειτουργίας								Σάββατο 21/1/2023					
Αποδιδόμενη Ισχύς (MW)			1,10	1,10	1,10	1,10	1,10	1,10	1,10	1,10	1,10	1,10	1,10	1,10		
Η Ε Ρ Α	Χρονική στιγμή	Πραγματικό Μέσο Ωριαίο Φορτίο (MW)	Θερμική Παραγωγή (MW)	Αιολική Παραγωγή (MW)	G1	G2	G3	G4	G5	G6	G7	G10	G11	G12	Εντολή περιορισμού των Αιολικών Πάρκων (MW)	Μέγιστη δυνατότητα απορρόφησης Αιολικής Παραγωγής (MW)
Σάββατο	00:00	1,27	1,10	0,16					1	1					0,16	0,16
	01:00	1,24	1,14	0,10					1	1					0,12	0,12
	02:00	1,20	1,12	0,08					1	1					0,08	0,09
	03:00	1,16	1,12	0,04					1	1					0,04	0,05
	04:00	1,19	1,12	0,07					1	1					0,07	0,07
	05:00	1,18	1,12	0,06					1	1					0,06	0,06
	06:00	1,21	1,12	0,09					1	1					0,10	0,09
	07:00	1,24	1,12	0,11					1	1					0,11	0,11
	08:00	1,34	1,15	0,19					1	1					0,21	0,21
	09:00	1,45	1,29	0,16					1	1					0,32	0,33
	10:00	1,61	1,40	0,21					1	1					0,40	0,40
	11:00	1,68	1,37	0,30					1	1					0,44	0,43
	12:00	1,67	1,45	0,22					1	1					0,42	0,42
	13:00	1,56	1,22	0,34					1	1					0,38	0,38
	14:00	1,50	1,15	0,35					1	1					0,35	0,35
	15:00	1,57	1,18	0,38					1	1					0,39	0,39
	16:00	1,62	1,25	0,37					1	1					0,40	0,40
	17:00	1,71	1,38	0,33					1	1					0,43	0,43
	18:00	1,90	1,70	0,20					1	1					0,48	0,47
	19:00	1,94	1,70	0,24					1	1					0,48	0,49
	20:00	1,90	1,69	0,21					1	1					0,52	0,51
	21:00	1,76	1,57	0,19					1	1					0,49	0,49
	22:00	1,66	1,48	0,18					1	1					0,42	0,42
	23:00	1,48	1,21	0,27					1	1					0,35	0,35

 Μη διαθεσιμότητα μονάδας λόγω συντήρησης
 Μη διαθεσιμότητα μονάδας λόγω βλάβης



ΗΣ ΣΙΦΝΟΥ			Απολογισμός Λειτουργίας								Κυριακή 22/1/2023					
			Αποδιδόμενη Ισχύς (MW)		1,10	1,10	1,10	1,10	1,10	1,10	1,10	1,10	1,10	1,10	1,10	
Η ε ρ α	Χρονική στιγμή	Πραγματικό Μέσο Ωριαίο Φορτίο (MW)	Θερμική Παραγωγή (MW)	Αιολική Παραγωγή (MW)	G1	G2	G3	G4	G5	G6	G7	G10	G11	G12	Εντολή περιορισμού των Αιολικών Πάρκων (MW)	Μέγιστη δυνατότητα απορρόφησης Αιολικής Παραγωγής (MW)
					Κυριακή	00:00	1,37	1,24	0,13					1	1	
01:00	1,28	1,12	0,15						1	1					0,16	0,16
02:00	1,24	1,12	0,12						1	1					0,12	0,12
03:00	1,20	1,12	0,08						1	1					0,08	0,09
04:00	1,15	1,12	0,02						1	1					0,02	0,02
05:00	1,14	1,12	0,03						1	1					0,03	0,02
06:00	1,21	1,12	0,08						1	1					0,08	0,09
07:00	1,22	1,12	0,10						1	1					0,09	0,10
08:00	1,28	1,13	0,15						1	1					0,15	0,15
09:00	1,30	1,27	0,03						1	1					0,17	0,17
10:00	1,36	1,21	0,16						1	1					0,23	0,23
11:00	1,41	1,26	0,15						1	1					0,28	0,27
12:00	1,44	1,24	0,19						1	1					0,30	0,30
13:00	1,49	1,40	0,09						1	1					0,37	0,36
14:00	1,55	1,33	0,22						1	1					0,39	0,40
15:00	1,54	1,45	0,09						1	1					0,41	0,41
16:00	1,56	1,52	0,04						1	1					0,42	0,42
17:00	1,64	1,64	0,00						1	1					0,47	0,47
18:00	1,86	1,77	0,10						1	1					0,56	0,56
19:00	1,87	1,80	0,06						1	1					0,56	0,56
20:00	1,87	1,81	0,06						1	1					0,56	0,56
21:00	1,76	1,66	0,10						1	1					0,51	0,51
22:00	1,55	1,46	0,09						1	1					0,43	0,43
23:00	1,41	1,32	0,09						1	1					0,30	0,29

 Μη διαθεσιμότητα μονάδας λόγω συντήρησης
 Μη διαθεσιμότητα μονάδας λόγω βλάβης



ΗΣ ΣΙΦΝΟΥ			Απολογισμός Λειτουργίας								Δευτέρα 23/1/2023					
			Αποδιδόμενη Ισχύς (MW)		1,10	1,10	1,10	1,10	1,10	1,10	1,10	1,10	1,10	1,10	1,10	
Η Ε Ρ Ε Α	Χρονική στιγμή	Πραγματικό Μέσο Ωριαίο Φορτίο (MW)	Θερμική Παραγωγή (MW)	Αιολική Παραγωγή (MW)	G1	G2	G3	G4	G5	G6	G7	G10	G11	G12	Εντολή περιορισμού των Αιολικών Πάρκων (MW)	Μέγιστη δυνατότητα απορρόφησης Αιολικής Παραγωγής (MW)
Δευτέρα	00:00	1,26	1,18	0,09					1	1					0,15	0,15
	01:00	1,20	1,13	0,07					1	1					0,07	0,07
	02:00	1,14	1,13	0,02					1	1					0,06	0,03
	03:00	1,16	1,15	0,01					1	1					0,04	0,04
	04:00	1,16	1,16	0,01					1	1					0,05	0,04
	05:00	1,17	1,14	0,03					1	1					0,05	0,05
	06:00	1,27	1,27	0,01					1	1					0,15	0,15
	07:00	1,30	1,28	0,02					1	1					0,19	0,18
	08:00	1,40	1,40	0,00					1	1					0,26	0,27
	09:00	1,54	1,54	0,00					1	1					0,38	0,38
	10:00	1,42	1,42	0,00					1	1					0,27	0,27
	11:00	1,45	1,45	0,00	1						1				0,26	0,27
	12:00	1,41	1,41	0,00	1						1				0,26	0,26
	13:00	1,46	1,46	0,00						1	1				0,31	0,31
	14:00	1,42	1,42	0,00						1	1				0,28	0,28
	15:00	1,31	1,31	0,00						1	1				0,17	0,18
	16:00	1,38	1,38	0,00						1	1				0,25	0,25
	17:00	1,57	1,57	0,00						1	1				0,43	0,44
	18:00	1,86	1,85	0,00						1	1				0,65	0,65
	19:00	1,93	1,90	0,03						1	1				0,66	0,66
	20:00	1,85	1,84	0,01						1	1				0,60	0,61
	21:00	1,79	1,79	0,00						1	1				0,54	0,54
	22:00	1,70	1,70	0,00						1	1				0,45	0,45
23:00	1,50	1,50	0,00						1	1				0,36	0,36	

 Μη διαθεσιμότητα μονάδας λόγω συντήρησης
 Μη διαθεσιμότητα μονάδας λόγω βλάβης



ΗΣ ΣΙΦΝΟΥ			Απολογισμός Λειτουργίας								Τρίτη 24/1/2023					
Αποδιδόμενη Ισχύς (MW)			1,10	1,10	1,10	1,10	1,10	1,10	1,10	1,10	1,10	1,10	1,10	1,10		
Η Ε Π Ε	Χρονική στιγμή	Πραγματικό Μέσο Ωριαίο Φορτίο (MW)	Θερμική Παραγωγή (MW)	Αιολική Παραγωγή (MW)	G1	G2	G3	G4	G5	G6	G7	G10	G11	G12	Εντολή περιορισμού των Αιολικών Πάρκων (MW)	Μέγιστη δυνατότητα απορρόφησης Αιολικής Παραγωγής (MW)
Τρίτη	00:00	1,36	1,36	0,00					1	1					0,26	0,25
	01:00	1,27	1,25	0,02					1	1					0,17	0,16
	02:00	1,23	1,23	0,00					1	1					0,12	0,11
	03:00	1,19	1,19	0,00					1	1					0,08	0,07
	04:00	1,18	1,18	0,00					1	1					0,06	0,06
	05:00	1,19	1,19	0,00					1	1					0,07	0,07
	06:00	1,32	1,27	0,05					1	1					0,20	0,20
	07:00	1,32	1,32	0,00					1	1					0,21	0,21
	08:00	1,30	1,30	0,00					1	1					0,14	0,14
	09:00	1,23	1,23	0,00									1	1	0,10	0,08
	10:00	1,84	1,84	0,00						1			1	1	0,26	0,29
	11:00	1,83	1,83	0,00						1			1	1	0,32	0,30
	12:00	1,63	1,63	0,00						1			1		0,10	0,11
	13:00	1,64	1,64	0,00					1	1					0,50	0,50
	14:00	1,58	1,58	0,00					1	1					0,46	0,45
	15:00	1,47	1,47	0,00					1	1					0,34	0,34
	16:00	1,46	1,46	0,00					1	1					0,33	0,34
	17:00	1,66	1,66	0,00					1	1					0,52	0,53
	18:00	1,95	1,95	0,00					1	1					0,57	0,55
	19:00	2,04	2,04	0,00					1	1	1				0,38	0,36
	20:00	1,98	1,98	0,00					1	1	1				0,32	0,30
	21:00	1,80	1,77	0,03					1	1					0,54	0,56
	22:00	1,60	1,57	0,04					1	1					0,51	0,49
23:00	1,41	1,21	0,20					1	1					0,31	0,29	

 Μη διαθεσιμότητα μονάδας λόγω συντήρησης
 Μη διαθεσιμότητα μονάδας λόγω βλάβης



ΗΣ ΣΙΦΝΟΥ			Απολογισμός Λειτουργίας								Τετάρτη 25/1/2023					
Αποδιδόμενη Ισχύς (MW)			1,10	1,10	1,10	1,10	1,10	1,10	1,10	1,10	1,10	1,10	1,10	1,10		
Η Ε Ρ Α	Χρονική στιγμή	Πραγματικό Μέσο Ωριαίο Φορτίο (MW)	Θερμική Παραγωγή (MW)	Αιολική Παραγωγή (MW)	G1	G2	G3	G4	G5	G6	G7	G10	G11	G12	Εντολή περιορισμού των Αιολικών Πάρκων (MW)	Μέγιστη δυνατότητα απορρόφησης Αιολικής Παραγωγής (MW)
Τετάρτη	00:00	1,30	1,11	0,19					1	1					0,19	0,18
	01:00	1,19	1,11	0,08					1	1					0,09	0,09
	02:00	1,17	1,12	0,05					1	1					0,05	0,05
	03:00	1,15	1,12	0,03					1	1					0,03	0,03
	04:00	1,17	1,11	0,05					1	1					0,05	0,05
	05:00	1,16	1,11	0,05					1	1					0,05	0,05
	06:00	1,26	1,10	0,15					1	1					0,15	0,14
	07:00	1,33	1,12	0,21					1	1					0,21	0,21
	08:00	1,63	1,33	0,30						1					0,30	0,27
	09:00	1,43	1,15	0,28									1		0,28	0,30
	10:00	1,53	1,27	0,26									1		0,26	0,26
	11:00	1,63	1,24	0,39									1		0,39	0,39
	12:00	1,72	1,30	0,42									1		0,42	0,43
	13:00	1,59	1,17	0,42					1	1					0,48	0,49
	14:00	1,75	1,36	0,39					1	1					0,60	0,60
	15:00	1,65	1,12	0,52					1	1					0,52	0,52
	16:00	1,72	1,19	0,53					1	1					0,58	0,58
	17:00	1,89	1,29	0,60					1	1					0,66	0,66
	18:00	2,03	1,57	0,47					1	1					0,71	0,71
	19:00	2,09	1,72	0,38					1	1					0,73	0,73
	20:00	2,00	1,58	0,41					1	1					0,70	0,70
	21:00	1,86	1,43	0,43					1	1					0,65	0,65
	22:00	1,70	1,28	0,42					1	1					0,58	0,58
	23:00	1,50	1,11	0,38					1	1					0,39	0,38

 Μη διαθεσιμότητα μονάδας λόγω συντήρησης
 Μη διαθεσιμότητα μονάδας λόγω βλάβης



ΗΣ ΣΙΦΝΟΥ			Απολογισμός Λειτουργίας								Πέμπτη 26/1/2023					
Αποδιδόμενη Ισχύς (MW)			1,10	1,10	1,10	1,10	1,10	1,10	1,10	1,10	1,10	1,10	1,10	1,10		
Η ε ρ α	Χρονική στιγμή	Πραγματικό Μέσο Ωριαίο Φορτίο (MW)	Θερμική Παραγωγή (MW)	Αιολική Παραγωγή (MW)	G1	G2	G3	G4	G5	G6	G7	G10	G11	G12	Εντολή περιορισμού των Αιολικών Πάρκων (MW)	Μέγιστη δυνατότητα απορρόφησης Αιολικής Παραγωγής (MW)
Πέμπτη	00:00	1,34	1,11	0,22					1	1					0,23	0,22
	01:00	1,27	1,12	0,15					1	1					0,15	0,15
	02:00	1,22	1,14	0,07					1	1					0,09	0,10
	03:00	1,21	1,12	0,09					1	1					0,09	0,09
	04:00	1,23	1,13	0,11					1	1					0,12	0,11
	05:00	1,23	1,16	0,07					1	1					0,11	0,11
	06:00	1,32	1,22	0,10					1	1					0,19	0,19
	07:00	1,38	1,32	0,06					1	1					0,26	0,26
	08:00	1,48	1,14	0,34					1	1					0,35	0,35
	09:00	1,62	1,21	0,42					1	1					0,48	0,48
	10:00	1,71	1,25	0,46					1	1					0,52	0,52
	11:00	1,72	1,22	0,50					1	1					0,51	0,49
	12:00	1,79	1,32	0,47					1	1					0,47	0,48
	13:00	1,63	1,15	0,48					1	1					0,48	0,48
	14:00	1,64	1,19	0,46					1	1					0,46	0,47
	15:00	1,49	1,14	0,34					1	1					0,36	0,35
	16:00	1,56	1,16	0,40					1	1					0,41	0,41
	17:00	1,77	1,34	0,43					1	1					0,49	0,49
	18:00	1,99	1,63	0,36					1	1					0,51	0,49
	19:00	2,05	1,71	0,34					1	1		1			0,35	0,37
	20:00	1,97	1,91	0,07					1	1		1			0,29	0,30
	21:00	1,81	1,78	0,02					1	1					0,34	0,38
	22:00	1,62	1,33	0,30					1	1					0,43	0,42
	23:00	1,42	1,22	0,20					1	1					0,31	0,30

 Μη διαθεσιμότητα μονάδας λόγω συντήρησης
 Μη διαθεσιμότητα μονάδας λόγω βλάβης



ΗΣ ΣΙΦΝΟΥ			Απολογισμός Λειτουργίας								Παρασκευή 27/1/2023					
			Αποδιδόμενη Ισχύς (MW)		1,10	1,10	1,10	1,10	1,10	1,10	1,10	1,10	1,10	1,10	1,10	
Η Ε Ρ Α	Χρονική στιγμή	Πραγματικό Μέσο Ωριαίο Φορτίο (MW)	Θερμική Παραγωγή (MW)	Αιολική Παραγωγή (MW)	G1	G2	G3	G4	G5	G6	G7	G10	G11	G12	Εντολή περιορισμού των Αιολικών Πάρκων (MW)	Μέγιστη δυνατότητα απορρόφησης Αιολικής Παραγωγής (MW)
Παρασκευή	00:00	1,31	1,25	0,06					1	1					0,28	0,19
	01:00	1,23	1,11	0,12					1	1					0,28	0,12
	02:00	1,20	1,02	0,17					1	1					0,19	0,08
	03:00	1,18	1,14	0,04					1	1					0,05	0,06
	04:00	1,19	1,17	0,02					1	1					0,05	0,08
	05:00	1,22	1,17	0,05					1	1					0,05	0,10
	06:00	1,29	1,13	0,16					1	1					0,16	0,17
	07:00	1,32	1,12	0,20					1	1					0,20	0,20
	08:00	1,43	1,12	0,31					1	1					0,31	0,30
	09:00	1,49	1,15	0,34					1	1					0,34	0,35
	10:00	1,43	1,15	0,28					1	1					0,30	0,29
	11:00	1,40	1,14	0,26					1	1					0,26	0,26
	12:00	1,54	1,17	0,37					1	1					0,37	0,37
	13:00	1,45	1,16	0,29					1	1					0,30	0,30
	14:00	1,36	1,14	0,22					1	1					0,22	0,21
	15:00	1,49	1,15	0,34					1	1					0,34	0,34
	16:00	1,56	1,17	0,39					1	1					0,39	0,39
	17:00	1,74	1,31	0,43					1	1					0,43	0,43
	18:00	2,01	1,53	0,49					1	1					0,50	0,50
	19:00	2,01	1,51	0,50					1	1					0,50	0,50
	20:00	1,95	1,46	0,49					1	1					0,49	0,49
	21:00	1,83	1,40	0,43					1	1					0,46	0,46
	22:00	1,63	1,39	0,25					1	1					0,41	0,41
23:00	1,44	1,13	0,32					1	1					0,33	0,32	

 Μη διαθεσιμότητα μονάδας λόγω συντήρησης
 Μη διαθεσιμότητα μονάδας λόγω βλάβης



ΗΣ ΣΙΦΝΟΥ			Απολογισμός Λειτουργίας								Σάββατο 28/1/2023					
			Αποδιδόμενη Ισχύς (MW)		1,10	1,10	1,10	1,10	1,10	1,10	1,10	1,10	1,10	1,10	1,10	
Περίοδος	Χρονική στιγμή	Πραγματικό Μέσο Ωριαίο Φορτίο (MW)	Θερμική Παραγωγή (MW)	Αιολική Παραγωγή (MW)	G1	G2	G3	G4	G5	G6	G7	G10	G11	G12	Εντολή περιορισμού των Αιολικών Πάρκων (MW)	Μέγιστη δυνατότητα απορρόφησης Αιολικής Παραγωγής (MW)
Σάββατο	00:00	1,27	1,14	0,12					1	1					0,16	0,15
	01:00	1,18	1,13	0,06					1	1					0,06	0,06
	02:00	1,15	1,15	0,01					1	1					0,04	0,04
	03:00	1,09	1,09	0,00					1	1					0,00	0,00
	04:00	1,10	1,10	0,00					1	1					0,00	0,00
	05:00	1,14	1,11	0,02					1	1					0,02	0,02
	06:00	1,20	1,12	0,07					1	1					0,07	0,07
	07:00	1,26	1,12	0,14					1	1					0,14	0,14
	08:00	1,33	1,21	0,12					1	1					0,20	0,20
	09:00	1,31	1,22	0,09					1	1					0,17	0,17
	10:00	1,43	1,37	0,06					1	1					0,28	0,28
	11:00	1,51	1,47	0,03					1	1					0,37	0,37
	12:00	1,53	1,48	0,05					1	1					0,39	0,39
	13:00	1,47	1,46	0,01					1	1					0,33	0,34
	14:00	1,41	1,41	0,00					1	1					0,28	0,28
	15:00	1,44	1,44	0,00					1	1					0,30	0,31
	16:00	1,53	1,53	0,00					1	1					0,39	0,40
	17:00	1,77	1,77	0,00					1	1					0,60	0,60
	18:00	2,11	2,11	0,00					1	1	1				0,47	0,46
	19:00	2,07	2,07	0,00					1	1	1				0,39	0,39
	20:00	2,07	2,07	0,00					1	1	1				0,39	0,39
	21:00	1,89	1,89	0,00					1	1	1				0,21	0,21
	22:00	1,71	1,71	0,01					1	1	1				0,04	0,04
	23:00	1,53	1,48	0,04					1	1					0,31	0,34

 Μη διαθεσιμότητα μονάδας λόγω συντήρησης
 Μη διαθεσιμότητα μονάδας λόγω βλάβης

ΗΣ ΣΙΦΝΟΥ			Απολογισμός Λειτουργίας								Κυριακή 29/1/2023					
			Αποδιδόμενη Ισχύς (MW)		1,10	1,10	1,10	1,10	1,10	1,10	1,10	1,10	1,10	1,10		
Η ε π ε ρ α	Χρονική στιγμή	Πραγματικό Μέσο Ωριαίο Φορτίο (MW)	Θερμική Παραγωγή (MW)	Αιολική Παραγωγή (MW)	G1	G2	G3	G4	G5	G6	G7	G10	G11	G12	Εντολή περιορισμού των Αιολικών Πάρκων (MW)	Μέγιστη δυνατότητα απορρόφησης Αιολικής Παραγωγής (MW)
Κυριακή	00:00	1,42	1,25	0,17					1	1					0,30	0,30
	01:00	1,33	1,17	0,16					1	1					0,21	0,21
	02:00	1,28	1,15	0,13					1	1					0,16	0,16
	03:00	1,24	1,12	0,12					1	1					0,12	0,12
	04:00	1,27	1,13	0,14					1	1					0,14	0,15
	05:00	1,27	1,13	0,14					1	1					0,14	0,15
	06:00	1,27	1,13	0,13					1	1					0,13	0,15
	07:00	1,32	1,14	0,18					1	1					0,21	0,20
	08:00	1,32	1,12	0,19					1	1					0,19	0,19
	09:00	1,26	1,17	0,09					1	1					0,13	0,13
	10:00	1,32	1,27	0,04					1	1					0,17	0,18
	11:00	1,57	1,32	0,25					1	1					0,44	0,43
	12:00	1,83	1,26	0,57		1					1				0,56	0,55
	13:00	1,78	1,17	0,61		1					1				0,62	0,62
	14:00	1,61	1,13	0,48		1					1				0,48	0,48
	15:00	1,64	1,13	0,51		1					1				0,51	0,51
	16:00	1,75	1,14	0,61		1					1				0,61	0,61
	17:00	1,82	1,19	0,64		1					1				0,64	0,64
	18:00	2,00	1,30	0,70		1					1				0,70	0,70
	19:00	2,10	1,37	0,73		1					1				0,74	0,73
	20:00	1,98	1,29	0,69		1					1				0,69	0,69
	21:00	1,79	1,17	0,62		1					1				0,63	0,62
	22:00	1,70	1,13	0,57		1					1				0,57	0,57
	23:00	1,47	1,11	0,36		1					1				0,37	0,36

 Μη διαθεσιμότητα μονάδας λόγω συντήρησης
 Μη διαθεσιμότητα μονάδας λόγω βλάβης

ΗΣ ΣΙΦΝΟΥ			Απολογισμός Λειτουργίας								Δευτέρα 30/1/2023					
Αποδιδόμενη Ισχύς (MW)				1,10	1,10	1,10	1,10	1,10	1,10	1,10	1,10	1,10	1,10	1,10		
Η Ε Ρ Α	Χρονική στιγμή	Πραγματικό Μέσο Ωριαίο Φορτίο (MW)	Θερμική Παραγωγή (MW)	Αιολική Παραγωγή (MW)	G1	G2	G3	G4	G5	G6	G7	G10	G11	G12	Εντολή περιορισμού των Αιολικών Πάρκων (MW)	Μέγιστη δυνατότητα απορρόφησης Αιολικής Παραγωγής (MW)
Δευτέρα	00:00	1,36	1,10	0,25		1				1					0,25	0,24
	01:00	1,25	1,12	0,13		1				1					0,13	0,13
	02:00	1,20	1,12	0,08		1				1					0,08	0,08
	03:00	1,18	1,12	0,06		1				1					0,06	0,05
	04:00	1,18	1,12	0,06		1				1					0,06	0,06
	05:00	1,22	1,12	0,10		1				1					0,10	0,10
	06:00	1,32	1,13	0,19		1				1					0,20	0,19
	07:00	1,35	1,12	0,23		1				1					0,23	0,23
	08:00	1,55	1,24	0,30		1				1					0,30	0,33
	09:00	1,56	1,14	0,42				1		1					0,44	0,44
	10:00	1,65	1,33	0,32				1		1					0,52	0,53
	11:00	1,59	1,24	0,35				1		1					0,47	0,47
	12:00	1,55	1,30	0,25				1		1					0,43	0,43
	13:00	1,52	1,25	0,27				1		1					0,40	0,40
	14:00	1,49	1,24	0,25				1		1					0,37	0,37
	15:00	1,63	1,44	0,19				1		1					0,47	0,46
	16:00	1,59	1,45	0,14	1					1					0,46	0,47
	17:00	1,79	1,63	0,16	1					1					0,61	0,61
	18:00	2,08	1,93	0,16	1					1	1				0,55	0,54
	19:00	2,19	2,16	0,02	1					1	1				0,51	0,51
	20:00	2,13	2,11	0,01	1					1	1				0,45	0,45
	21:00	1,96	1,96	0,00	1					1	1				0,28	0,30
	22:00	1,79	1,79	0,00	1					1					0,60	0,62
	23:00	1,57	1,57	0,00	1					1					0,47	0,46

 Μη διαθεσιμότητα μονάδας λόγω συντήρησης
 Μη διαθεσιμότητα μονάδας λόγω βλάβης

ΗΣ ΣΙΦΝΟΥ			Απολογισμός Λειτουργίας								Τρίτη 31/1/2023					
Αποδιδόμενη Ισχύς (MW)				1,10	1,10	1,10	1,10	1,10	1,10	1,10	1,10	1,10	1,10	1,10		
Η Ε Ρ Α	Χρονική στιγμή	Πραγματικό Μέσο Ωριαίο Φορτίο (MW)	Θερμική Παραγωγή (MW)	Αιολική Παραγωγή (MW)	G1	G2	G3	G4	G5	G6	G7	G10	G11	G12	Εντολή περιορισμού των Αιολικών Πάρκων (MW)	Μέγιστη δυνατότητα απορρόφησης Αιολικής Παραγωγής (MW)
Τρίτη	00:00	1,37	1,37	0,00	1					1					0,25	0,25
	01:00	1,25	1,25	0,00	1					1					0,13	0,14
	02:00	1,21	1,21	0,00	1					1					0,08	0,09
	03:00	1,18	1,18	0,00	1					1					0,05	0,06
	04:00	1,18	1,15	0,04	1					1					0,05	0,06
	05:00	1,21	1,21	0,00	1					1					0,08	0,08
	06:00	1,28	1,20	0,08	1					1					0,16	0,16
	07:00	1,42	1,21	0,22	1					1					0,30	0,30
	08:00	1,58	1,18	0,39	1					1					0,45	0,45
	09:00	1,54	1,25	0,29	1					1					0,42	0,43
	10:00	1,52	1,27	0,25	1					1					0,40	0,40
	11:00	1,41	1,15	0,27	1					1					0,30	0,30
	12:00	1,48	1,16	0,32	1					1					0,35	0,36
	13:00	1,64	1,19	0,45	1					1					0,51	0,52
	14:00	1,73	1,14	0,59	1					1					0,60	0,60
	15:00	1,78	1,16	0,62	1					1					0,62	0,62
	16:00	1,86	1,21	0,65	1					1					0,65	0,65
	17:00	2,03	1,32	0,71	1					1					0,71	0,71
	18:00	2,25	1,79	0,46	1					1	1				0,47	0,70
	19:00	2,29	2,09	0,20	1					1	1				0,20	0,61
	20:00	2,21	2,07	0,14	1					1	1				0,14	0,53
	21:00	2,03	2,03	0,01	1					1	1				0,00	0,35
	22:00	1,84	1,64	0,20	1					1					0,20	0,57
	23:00	1,62	1,42	0,20	1					1					0,20	0,49

Παρατηρήσεις: Σημειώνεται ότι από τις 18:30 μέχρι και το τέλος της ημέρας υπήρξε ανάγκη από τον σταθμό για ρύθμιση άεργου ισχύος.

	Μη διαθεσιμότητα μονάδας λόγω συντήρησης
	Μη διαθεσιμότητα μονάδας λόγω βλάβης