

ΗΣ ΛΗΜΝΟΥ				Απολογισμός Λειτουργίας									Σάββατο, 1 Απρίλιος 2023		
Αποδιδόμενη Ισχύς (MW)				2,20	2,20	2,20	6,514	6,514	0,85	1,10	1,10	1,10			
α ρ ε τ η	Χρονική στιγμή	Πραγματικό Μέσο Ωριαίο Φορτίο (MW)	Θερμική Παραγωγή (MW)	Αιολική Παραγωγή (MW)	G1	G2	G3	G4	G5	G6	G7	G8	G9	Εντολή περιορισμού των Αιολικών Πάρκων (MW)	Μέγιστη δυνατότητα απορρόφησης Αιολικής Παραγωγής (MW)
Σάββατο, 1 Απρίλιος 2023	00:00	4,80	3,50	1,29					1					1,29	1,28
	01:00	4,37	3,27	1,10					1					1,10	1,11
	02:00	4,18	3,27	0,91					1					0,91	0,91
	03:00	3,98	3,26	0,71					1					0,72	0,72
	04:00	3,97	3,26	0,71					1					0,71	0,71
	05:00	4,18	3,28	0,89					1					0,89	0,91
	06:00	4,54	3,41	1,13					1					1,12	1,12
	07:00	4,89	3,62	1,27					1					1,26	1,25
	08:00	5,61	4,12	1,49					1					1,48	1,44
	09:00	6,13	4,56	1,57					1					1,56	1,56
	10:00	5,50	4,34	1,16					1					1,16	1,14
	11:00	5,29	3,96	1,32					1					1,32	1,32
	12:00	5,56	4,30	1,26					1					1,26	1,28
	13:00	5,79	4,49	1,30					1					1,31	1,34
	14:00	4,95	3,79	1,16					1					1,16	1,15
	15:00	4,48	3,38	1,11					1					1,11	1,08
	16:00	4,64	3,49	1,15					1					1,15	1,14
	17:00	4,84	3,63	1,21					1					1,20	1,20
	18:00	5,70	4,33	1,37					1					1,38	1,38
	19:00	6,57	5,09	1,48			1		1					1,64	1,64
	20:00	7,84	6,32	1,52			1		1					2,05	2,05
	21:00	7,21	5,69	1,52			1		1					1,90	1,90
	22:00	6,18	4,68	1,49			1		1					1,49	1,54
	23:00	5,42	4,31	1,11			1		1					1,33	1,37

Μη διαθεσιμότητα μονάδας λόγω συντήρησης  
 Μη διαθεσιμότητα μονάδας λόγω βλάβης

ΗΣ ΛΗΜΝΟΥ				Απολογισμός Λειτουργίας									Κυριακή, 2 Απρίλιος 2023		
Αποδιδόμενη Ισχύς (MW)				2,20	2,20	2,20	6,514	6,514	0,85	1,10	1,10	1,10			
α ρ ε π η	Χρονική στιγμή	Πραγματικό Μέσο Ωριαίο Φορτίο (MW)	Θερμική Παραγωγή (MW)	Αιολική Παραγωγή (MW)	G1	G2	G3	G4	G5	G6	G7	G8	G9	Εντολή περιορισμού των Αιολικών Πάρκων (MW)	Μέγιστη δυνατότητα απορρόφησης Αιολικής Παραγωγής (MW)
Κυριακή, 2 Απρίλιος 2023	00:00	4,80	4,17	0,63					1					1,50	1,48
	01:00	4,29	3,62	0,67					1					1,05	1,04
	02:00	4,11	3,30	0,81					1					0,85	0,85
	03:00	3,97	3,30	0,67					1					0,71	0,72
	04:00	4,04	3,51	0,53					1					0,78	0,79
	05:00	4,23	3,94	0,29					1					0,98	0,98
	06:00	4,49	4,36	0,12					1					1,21	1,23
	07:00	4,68	4,67	0,01			1		1					0,98	0,98
	08:00	5,26	5,26	0,00			1		1					0,92	0,97
	09:00	5,67	5,67	0,00			1		1					1,30	1,31
	10:00	6,00	5,97	0,03			1		1					1,54	1,56
	11:00	6,20	6,10	0,10			1		1					1,72	1,72
	12:00	5,90	5,57	0,33			1		1					1,52	1,54
	13:00	6,21	5,92	0,29			1		1					1,88	1,88
	14:00	5,83	5,48	0,35			1		1					1,51	1,50
	15:00	5,34	4,57	0,77			1		1					1,04	1,06
	16:00	5,34	4,65	0,69			1		1					1,42	1,44
	17:00	5,43	4,62	0,80			1		1					1,27	1,25
	18:00	5,77	4,89	0,88			1		1					1,40	1,41
	19:00	6,50	5,99	0,50			1		1					1,68	1,67
	20:00	7,60	7,16	0,44			1	1	1					1,86	1,89
	21:00	7,50	7,01	0,49			1	1	1					1,99	1,98
	22:00	6,52	6,31	0,21			1	1	1					1,23	1,27
	23:00	5,63	5,36	0,27			1		1					1,29	1,31

Μη διαθεσιμότητα μονάδας λόγω συντήρησης  
 Μη διαθεσιμότητα μονάδας λόγω βλάβης

ΗΣ ΛΗΜΝΟΥ				Απολογισμός Λειτουργίας									Δευτέρα, 3 Απρίλιος 2023		
Αποδιδόμενη Ισχύς (MW)				2,20	2,20	2,20	6,514	6,514	0,85	1,10	1,10	1,10			
α ρ ε π	Χρονική στιγμή	Πραγματικό Μέσο Ωριαίο Φορτίο (MW)	Θερμική Παραγωγή (MW)	Αιολική Παραγωγή (MW)	G1	G2	G3	G4	G5	G6	G7	G8	G9	Εντολή περιορισμού των Αιολικών Πάρκων (MW)	Μέγιστη δυνατότητα απορρόφησης Αιολικής Παραγωγής (MW)
Δευτέρα, 3 Απρίλιος 2023	00:00	4,92	4,89	0,03					1					1,05	1,09
	01:00	4,44	4,44	0,00					1					1,17	1,19
	02:00	4,33	4,33	0,00					1					1,07	1,06
	03:00	4,18	3,99	0,19					1					0,93	0,93
	04:00	4,20	4,09	0,11					1					0,94	0,94
	05:00	4,44	4,30	0,14					1					1,16	1,17
	06:00	5,05	5,02	0,04			1		1					1,36	1,31
	07:00	5,75	5,72	0,03			1		1					1,39	1,40
	08:00	6,49	6,32	0,17			1		1					2,02	1,99
	09:00	6,49	5,86	0,64		1	1		1					1,12	1,09
	10:00	6,26	5,16	1,10		1	1		1					1,65	1,65
	11:00	6,52	4,68	1,84			1		1					2,19	2,16
	12:00	6,35	4,36	1,99			1		1					2,04	2,00
	13:00	5,46	4,33	1,13			1		1					1,13	1,11
	14:00	5,96	4,30	1,66			1		1					1,65	1,72
	15:00	5,92	3,90	2,01					1					2,03	2,03
	16:00	5,83	4,22	1,61					1					2,01	2,03
	17:00	6,19	5,22	0,96			1		1					2,01	1,99
	18:00	6,79	5,16	1,63			1		1					1,96	1,96
	19:00	7,56	6,07	1,49			1		1					2,06	2,06
	20:00	8,12	7,45	0,67		1	1		1					0,76	2,26
	21:00	7,40	6,42	0,98		1	1		1					0,98	1,93
	22:00	6,28	4,82	1,46			1		1					1,45	1,65
	23:00	5,49	4,10	1,39			1		1					1,39	1,36



Μη διαθέσιμα δεδομένα για το ΑΠ Τουρλί λόγω απώλειας επικοινωνίας. Τα υπόλοιπα ΑΠ τέθηκαν σε χειροκίνητη λειτουργία από 20:00 έως 22:00 λόγω κακοκαιρίας.

	Μη διαθεσιμότητα μονάδας λόγω συντήρησης
	Μη διαθεσιμότητα μονάδας λόγω βλάβης

ΗΣ ΛΗΜΝΟΥ				Απολογισμός Λειτουργίας									Τρίτη, 4 Απρίλιος 2023		
Αποδιδόμενη Ισχύς (MW)				2,20	2,20	2,20	6,514	6,514	0,85	1,10	1,10	1,10			
α ρ ε π η	Χρονική στιγμή	Πραγματικό Μέσο Ωριαίο Φορτίο (MW)	Θερμική Παραγωγή (MW)	Αιολική Παραγωγή (MW)	G1	G2	G3	G4	G5	G6	G7	G8	G9	Εντολή περιορισμού των Αιολικών Πάρκων (MW)	Μέγιστη δυνατότητα απορρόφησης Αιολικής Παραγωγής (MW)
Τρίτη, 4 Απρίλιος 2023	00:00	4,82	3,49	1,33					1					1,33	1,30
	01:00	4,36	3,25	1,10					1					1,11	1,08
	02:00	4,14	3,25	0,89					1					0,90	0,89
	03:00	4,02	3,26	0,77					1					0,77	0,78
	04:00	4,01	3,25	0,75					1					0,76	0,75
	05:00	4,25	3,28	0,96					1					0,96	0,98
	06:00	4,90	3,61	1,29					1					1,35	1,35
	07:00	5,69	4,51	1,18					1					1,64	1,66
	08:00	6,13	4,96	1,17			1		1					1,78	1,79
	09:00	6,44	5,30	1,14			1		1					1,86	1,87
	10:00	7,66	6,76	0,90		1	1		1				1	2,25	2,26
	11:00	8,06	7,87	0,18		1	1		1					2,57	2,57
	12:00	7,48	7,43	0,05		1	1		1					2,06	2,02
	13:00	7,44	6,52	0,92		1	1		1					1,91	1,91
	14:00	7,40	7,13	0,27		1	1		1					1,96	1,96
	15:00	6,51	6,44	0,07		1	1		1					1,18	1,13
	16:00	5,84	5,63	0,21			1		1					1,49	1,49
	17:00	6,38	6,08	0,30			1		1					1,87	1,88
	18:00	7,19	7,06	0,13		1	1		1					1,79	1,77
	19:00	7,78	7,78	0,00		1	1		1					1,39	1,13
	20:00	8,67	8,67	0,00				1	1					2,13	2,13
	21:00	8,07	8,06	0,00				1	1					1,58	1,56
	22:00	7,06	7,03	0,03			1	1						0,58	0,65
	23:00	6,07	6,02	0,05			1	1						1,74	1,74

Μη διαθεσιμότητα μονάδας λόγω συντήρησης  
 Μη διαθεσιμότητα μονάδας λόγω βλάβης

ΗΣ ΛΗΜΝΟΥ			Απολογισμός Λειτουργίας										Τετάρτη, 5 Απρίλιος 2023			
			Αποδιδόμενη Ισχύς (MW)		2,20	2,20	2,20	6,514	6,514	0,85	1,10	1,10	1,10			
α ρ ρ η	Χρονική στιγμή	Πραγματικό Μέσο Ωριαίο Φορτίο (MW)	Θερμική Παραγωγή (MW)	Αιολική Παραγωγή (MW)	G1	G2	G3	G4	G5	G6	G7	G8	G9	Εντολή περιορισμού των Αιολικών Πάρκων (MW)	Μέγιστη δυνατότητα απορρόφησης Αιολικής Παραγωγής (MW)	
Τετάρτη, 5 Απρίλιος 2023	00:00	5,22	5,19	0,03			1	1						0,94	0,97	
	01:00	4,78	4,78	0,00				1						1,53	1,53	
	02:00	4,52	4,53	0,00				1						1,27	1,27	
	03:00	4,44	4,44	0,00				1						1,17	1,18	
	04:00	4,45	4,46	0,00				1						1,19	1,19	
	05:00	4,58	3,63	0,94				1						1,30	1,32	
	06:00	5,31	4,36	0,94				1						1,84	1,85	
	07:00	6,18	5,27	0,91			1	1						1,91	1,91	
	08:00	6,99	6,01	0,98			1	1						2,37	2,42	
	09:00	7,88	7,17	0,71		1	1	1						2,57	2,57	
	10:00	8,21	8,03	0,18		1	1	1						2,79	2,79	
	11:00	7,87	7,80	0,07		1	1	1						2,40	2,47	
	12:00	7,71	7,62	0,09		1	1	1						2,30	2,29	
	13:00	6,88	6,63	0,25		1	1	1						1,55	1,48	
	14:00	6,52	6,34	0,19		1	1	1						1,20	1,19	
	15:00	5,85	5,80	0,05			1	1						1,51	1,51	
	16:00	5,29	5,25	0,05			1	1						0,97	0,96	
	17:00	5,48	5,48	0,00			1	1						1,12	1,14	
	18:00	6,08	6,06	0,02			1	1						1,70	1,73	
	19:00	7,24	7,23	0,00		1	1	1						1,95	1,99	
	20:00	8,73	8,72	0,01		1	1	1	1					2,19	2,22	
	21:00	8,10	8,10	0,00		1	1	1	1					1,39	1,24	
	22:00	7,06	7,06	0,00				1	1					0,57	0,55	
	23:00	6,16	6,17	0,00				1	1					1,11	1,11	

 Μη διαθεσιμότητα μονάδας λόγω συντήρησης  
 Μη διαθεσιμότητα μονάδας λόγω βλάβης

ΗΣ ΛΗΜΝΟΥ		Απολογισμός Λειτουργίας											Πέμπτη, 6 Απρίλιος 2023			
		Αποδιδόμενη Ισχύς (MW)			2,200	2,200	2,200	6,514	6,514	0,850	1,100	1,100	1,100			
Π ε ρ ι ο δ ο τ η	Χρονική στιγμή	Πραγματικό Μέσο Ωριαίο Φορτίο (MW)	Θερμική Παραγωγή (MW)	Αιολική Παραγωγή (MW)	G1	G2	G3	G4	G5	G6	G7	G8	G9	Εντολή περιορισμού των Αιολικών Πάρκων (MW)	Μέγιστη δυνατότητα απορρόφησης Αιολικής Παραγωγής (MW)	
Πέμπτη, 6 Απρίλιος 2023	00:00	5,28	5,29	0,00			1	1						0,96	0,96	
	01:00	4,78	4,78	0,00			1	1						0,84	0,99	
	02:00	4,54	4,53	0,01				1						1,30	1,29	
	03:00	4,41	4,32	0,09				1						1,16	1,15	
	04:00	4,41	4,16	0,25				1						1,15	1,16	
	05:00	4,62	4,17	0,46				1						1,35	1,36	
	06:00	5,19	4,37	0,81				1						1,79	1,80	
	07:00	6,10	4,81	1,29			1	1						1,98	2,10	
	08:00	7,28	6,97	0,31	1		1	1						1,25	2,23	
	09:00	7,99	7,87	0,12	1		1	1						1,64	2,25	
	10:00	7,80	7,70	0,10	1		1	1						2,31	2,32	
	11:00	7,00	6,92	0,07	1		1	1						1,61	1,58	
	12:00	6,82	6,76	0,05	1		1	1						1,40	1,40	
	13:00	6,45	6,22	0,23	1		1	1						1,10	1,05	
	14:00	6,01	5,93	0,08	1		1	1						1,16	1,27	
	15:00	5,63	5,55	0,08			1	1						1,34	1,31	
	16:00	5,70	5,65	0,05			1	1						1,34	1,35	
	17:00	5,97	5,91	0,06			1	1						1,37	1,14	
	18:00	6,67	6,66	0,02				1	1					0,27	0,18	
	19:00	7,58	7,57	0,01				1	1					1,01	1,05	
	20:00	8,68	8,65	0,03				1	1					2,15	2,17	
	21:00	8,22	8,13	0,09				1	1					1,75	1,72	
	22:00	7,03	6,86	0,17			1	1	1					0,57	0,72	
	23:00	5,99	5,54	0,44			1	1						1,33	1,66	

Τα Α/Π "Άγιος Σώζων" και "Άγιος Σώζων 2" τέθηκαν σε χειροκίνητη διαχείριση στο 50% της ονομαστικής τους ισχύος λόγω κακοκαιρίας το διάστημα 08:-10:00 π.μ.. Το ΑΠ "Τουρλί" ήταν εκτός επικοινωνίας.

Μη διαθεσιμότητα μονάδας λόγω συντήρησης  
 Μη διαθεσιμότητα μονάδας λόγω βλάβης

ΗΣ ΛΗΜΝΟΥ		Απολογισμός Λειτουργίας										Παρασκευή, 7 Απρίλιος 2023				
		Αποδιδόμενη Ισχύς (MW)			2,200	2,200	2,200	6,514	6,514	0,850	1,100	1,100	1,100			
Π ε ρ ι ο δ ο τ η	Χρονική στιγμή	Πραγματικό Μέσο Ωριαίο Φορτίο (MW)	Θερμική Παραγωγή (MW)	Αιολική Παραγωγή (MW)	G1	G2	G3	G4	G5	G6	G7	G8	G9	Εντολή περιορισμού των Αιολικών Πάρκων (MW)	Μέγιστη δυνατότητα απορρόφησης Αιολικής Παραγωγής (MW)	
Παρασκευή, 7 Απρίλιος 2023	00:00	5,22	5,02	0,20			1	1						0,94	0,96	
	01:00	4,77	4,41	0,36				1						1,44	1,52	
	02:00	4,52	4,15	0,36				1						1,27	1,27	
	03:00	4,40	4,28	0,12				1						1,14	1,14	
	04:00	4,37	4,05	0,33				1						1,11	1,12	
	05:00	4,49	3,61	0,87				1						1,23	1,23	
	06:00	5,30	4,73	0,57				1						1,81	1,83	
	07:00	6,40	5,96	0,45			1	1						2,08	2,08	
	08:00	7,03	6,07	0,97			1	1						2,42	2,45	
	09:00	6,78	6,04	0,74			1	1						2,33	2,33	
	10:00	6,30	5,75	0,55			1	1						2,00	1,96	
	11:00	6,27	5,98	0,29			1	1						1,93	1,94	
	12:00	6,58	6,41	0,17			1	1						1	2,06	2,08
	13:00	7,15	7,08	0,07			1	1						1	2,29	2,31
	14:00	6,77	6,77	0,00			1	1						1	2,17	2,16
	15:00	5,92	5,93	0,00			1	1							1,66	1,59
	16:00	5,52	5,52	0,00			1	1							1,18	1,18
	17:00	5,49	5,49	0,00			1	1							1,13	1,15
	18:00	6,17	6,18	0,00			1	1							1,45	1,41
	19:00	7,14	7,14	0,00				1	1						0,75	0,73
	20:00	8,60	8,61	0,00				1	1						2,05	2,08
	21:00	8,21	8,22	0,00				1	1						1,74	1,71
	22:00	7,22	7,22	0,00				1	1						0,75	0,72
23:00	6,26	6,26	0,00				1	1						1,11	1,11	

Μη διαθεσιμότητα μονάδας λόγω συντήρησης  
 Μη διαθεσιμότητα μονάδας λόγω βλάβης

ΗΣ ΛΗΜΝΟΥ		Απολογισμός Λειτουργίας										Σάββατο, 8 Απρίλιος 2023			
		Αποδιδόμενη Ισχύς (MW)			2,200	2,200	2,200	6,514	6,514	0,850	1,100	1,100	1,100		
α ρ ε τ η	Χρονική στιγμή	Πραγματικό Μέσο Ωριαίο Φορτίο (MW)	Θερμική Παραγωγή (MW)	Αιολική Παραγωγή (MW)	G1	G2	G3	G4	G5	G6	G7	G8	G9	Εντολή περιορισμού των Αιολικών Πάρκων (MW)	Μέγιστη δυνατότητα απορρόφησης Αιολικής Παραγωγής (MW)
Σάββατο, 8 Απρίλιος 2023	00:00	5,42	5,40	0,03	1			1						1,19	1,17
	01:00	4,90	4,84	0,05				1						1,55	1,55
	02:00	4,68	4,61	0,07				1						1,42	1,42
	03:00	4,47	4,45	0,02				1						1,23	1,22
	04:00	4,46	4,40	0,06				1						1,20	1,20
	05:00	4,61	4,46	0,15				1						1,35	1,35
	06:00	5,00	4,74	0,26				1						1,68	1,68
	07:00	5,45	5,05	0,39	1			1						1,30	1,28
	08:00	6,24	5,87	0,36	1			1						1,87	1,88
	09:00	6,32	5,87	0,45	1			1						1,98	1,98
	10:00	6,12	5,77	0,34	1			1						1,80	1,77
	11:00	5,78	5,55	0,23	1			1						1,45	1,45
	12:00	5,60	5,41	0,19	1			1						1,27	1,26
	13:00	5,73	5,63	0,10	1			1						1,38	1,39
	14:00	5,53	5,44	0,09	1			1						1,22	1,20
	15:00	5,06	4,88	0,18	1			1						0,72	0,72
	16:00	4,75	4,53	0,22	1			1						0,40	0,42
	17:00	5,08	4,80	0,27	1			1						0,72	0,74
	18:00	5,59	5,16	0,43	1			1						1,22	1,24
	19:00	6,84	6,43	0,41	1			1	1					2,02	2,03
	20:00	8,51	8,21	0,29	1			1	1					2,93	2,93
	21:00	8,30	8,07	0,23	1			1	1					2,82	2,82
	22:00	7,21	6,97	0,24	1			1	1					1,86	1,84
	23:00	6,08	5,57	0,52	1			1						1,66	1,75

Μη διαθεσιμότητα μονάδας λόγω συντήρησης  
 Μη διαθεσιμότητα μονάδας λόγω βλάβης



ΗΣ ΛΗΜΝΟΥ		Απολογισμός Λειτουργίας											Κυριακή, 9 Απρίλιος 2023			
		Αποδιδόμενη Ισχύς (MW)			2,200	2,200	2,200	6,514	6,514	0,850	1,100	1,100	1,100			
α ρ ε π ε ρ	Χρονική στιγμή	Πραγματικό Μέσο Ωριαίο Φορτίο (MW)	Θερμική Παραγωγή (MW)	Αιολική Παραγωγή (MW)	G1	G2	G3	G4	G5	G6	G7	G8	G9	Εντολή περιορισμού των Αιολικών Πάρκων (MW)	Μέγιστη δυνατότητα απορρόφησης Αιολικής Παραγωγής (MW)	
Κυριακή, 9 Απρίλιος 2023	00:00	5,29	4,68	0,61	1			1						1,33	1,33	
	01:00	4,71	4,09	0,62				1						1,47	1,46	
	02:00	4,35	3,44	0,91				1						1,10	1,10	
	03:00	4,17	3,27	0,90				1						0,92	0,92	
	04:00	4,21	3,31	0,90				1						0,95	0,95	
	05:00	4,26	3,35	0,91				1						1,00	1,00	
	06:00	4,55	3,69	0,86				1						1,28	1,29	
	07:00	4,84	3,90	0,94				1						1,57	1,58	
	08:00	5,20	3,93	1,28				1						1,80	1,81	
	09:00	5,39	3,58	1,81				1						1,87	1,86	
	10:00	5,48	3,71	1,77				1						1,91	1,91	
	11:00	5,70	4,19	1,51				1						2,00	1,99	
	12:00	5,81	4,47	1,34				1						2,01	2,02	
	13:00	5,50	4,01	1,48				1						1,94	1,93	
	14:00	4,81	3,36	1,45				1						1,56	1,54	
	15:00	4,39	3,24	1,16				1						1,16	1,16	
	16:00	4,51	3,28	1,24				1						1,23	1,24	
	17:00	5,04	3,38	1,66				1						1,68	1,70	
	18:00	5,97	3,90	2,07				1						2,07	2,07	
	19:00	6,70	4,45	2,25	1			1						2,26	2,27	
	20:00	7,80	5,42	2,38	1			1						2,57	2,57	
	21:00	7,67	5,28	2,39	1			1						2,58	2,58	
	22:00	6,82	4,62	2,21	1			1						2,22	2,20	
	23:00	5,90	4,27	1,63	1			1						1,65	1,66	

Μη διαθεσιμότητα μονάδας λόγω συντήρησης  
 Μη διαθεσιμότητα μονάδας λόγω βλάβης

ΗΣ ΛΗΜΝΟΥ				Απολογισμός Λειτουργίας									Δευτέρα, 10 Απρίλιος 2023		
Αποδιδόμενη Ισχύς (MW)				2,20	2,20	2,20	6,514	6,514	0,85	1,10	1,10	1,10			
α ρ ε τ η	Χρονική στιγμή	Πραγματικό Μέσο Ωριαίο Φορτίο (MW)	Θερμική Παραγωγή (MW)	Αιολική Παραγωγή (MW)	G1	G2	G3	G4	G5	G6	G7	G8	G9	Εντολή περιορισμού των Αιολικών Πάρκων (MW)	Μέγιστη δυνατότητα απορρόφησης Αιολικής Παραγωγής (MW)
Δευτέρα, 10 Απρίλιος 2023	00:00	5,03	3,39	1,64				1						1,64	1,64
	01:00	4,55	3,26	1,29				1						1,29	1,28
	02:00	4,32	3,25	1,07				1						1,07	1,07
	03:00	4,19	3,26	0,93				1						0,93	0,93
	04:00	4,14	3,26	0,89				1						0,88	0,89
	05:00	4,39	3,28	1,12				1						1,11	1,13
	06:00	5,08	3,44	1,64				1						1,63	1,64
	07:00	5,82	3,82	2,00				1						2,00	1,98
	08:00	6,61	4,48	2,12				1						2,24	2,22
	09:00	6,49	4,39	2,10	1			1						2,14	2,13
	10:00	6,21	4,40	1,81	1			1						1,88	1,87
	11:00	6,06	4,34	1,73	1			1						1,73	1,72
	12:00	6,08	4,36	1,73	1			1						1,72	1,73
	13:00	6,17	4,33	1,84	1			1						1,84	1,83
	14:00	5,91	4,02	1,89				1						1,89	1,91
	15:00	5,90	3,99	1,91				1						1,91	1,89
	16:00	6,29	4,21	2,08				1						2,08	2,04
	17:00	6,82	4,67	2,15	1			1						2,14	2,21
	18:00	7,41	5,08	2,33	1			1						2,34	2,32
	19:00	7,85	5,50	2,35	1			1						2,36	2,44
	20:00	8,80	6,36	2,43	1		1	1						2,80	2,80
	21:00	8,40	5,97	2,43	1		1	1						2,66	2,66
	22:00	7,32	5,03	2,29	1			1						2,29	2,33
23:00	6,17	4,33	1,84	1			1						1,86	1,89	

Μη διαθεσιμότητα μονάδας λόγω συντήρησης  
 Μη διαθεσιμότητα μονάδας λόγω βλάβης

ΗΣ ΛΗΜΝΟΥ		Απολογιστική Λειτουργία για την Προηγούμενη Ημέρα											Τρίτη, 11 Απρίλιος 2023						
		Αποδιδόμενη Ισχύς (MW)				2,20	2,20	2,20	6,514	6,514	0,85	1,10	1,10	1,10					
		ΤΕ (MW)				1,08	1,08	1,08	3,257	3,257	0,48	0,51	0,51	0,51					
Η μ ε ρ α	Χρονική στιγμή	Πραγματικό Μέσο Ωριαίο Φορτίο (MW)	Θερμική Παραγωγή (MW)	Αιολική Παραγωγή (MW)	G1	G2	G3	G4	G5	G6	G7	G8	G9	Στρεφόμενη εφεδρεία (MW)	Εντολή περιορισμού των Αιολικών Πάρκων (MW)	Μέγιστη δυνατότητα απορρόφησης Αιολικής Παραγωγής (MW)	Μέση φόρτιση Μονάδων ΑΣΠ (% επί της αποδιδόμενης)	Κόστος καυσίμου (€)	
Τρίτη, 11 Απρίλιος 2023	00:00	5,32	3,50	1,82				1						3,01	1,83	1,81	54%	295	
	01:00	4,70	3,25	1,45				1						3,27	1,45	1,43	50%	276	
	02:00	4,52	3,26	1,26				1						3,26	1,26	1,26	50%	277	
	03:00	4,41	3,26	1,15				1						3,26	1,15	1,15	50%	277	
	04:00	4,41	3,26	1,15				1						3,26	1,15	1,15	50%	277	
	05:00	4,61	3,29	1,32				1						3,22	1,33	1,35	51%	280	
	06:00	5,13	3,51	1,62				1						3,00	1,76	1,78	54%	295	
	07:00	5,83	4,22	1,60				1						2,29	2,04	2,04	65%	346	
	08:00	6,36	4,76	1,60				1	1					3,96	2,13	2,15	55%	518	
	09:00	6,61	5,23	1,37				1	1					3,48	2,23	2,25	60%	440	
	10:00	6,97	5,52	1,45				1	1					3,19	2,31	2,41	63%	462	
	11:00	7,18	5,07	2,11				1	1					3,65	2,41	2,50	58%	428	
	12:00	7,24	5,54	1,71				1	1					3,18	2,44	2,52	64%	462	
	13:00	6,70	6,08	0,63				1	1					2,63	2,28	2,28	70%	502	
	14:00	5,95	5,65	0,31		1			1					3,07	1,41	1,33	65%	596	
	15:00	5,34	5,13	0,21		1			1					3,58	0,98	1,01	59%	549	
	16:00	5,20	5,19	0,01		1			1					3,52	0,71	0,86	60%	438	
	17:00	5,63	5,57	0,05		1			1					3,14	1,30	1,30	64%	465	
	18:00	6,36	6,23	0,12		1			1					2,48	1,88	1,88	72%	513	
19:00	7,22	7,03	0,19					1	1				6,00	0,94	0,94	54%	605		
20:00	8,31	8,09	0,22					1	1				4,94	1,90	1,90	62%	782		
21:00	8,10	7,86	0,24					1	1	1			5,17	1,69	1,69	60%	651		
22:00	7,20	6,91	0,29					1	1	1			6,12	0,81	0,81	53%	583		
23:00	6,28	6,16	0,11					1	1	1			9,06	0,33	0,33	40%	653		
		145,57 MWh													ΑΩΛ: 12,40		10.968 €		

**Παρατηρήσεις:**

Δεν προτείνεται οποιαδήποτε αλλαγή στην απολογιστική λειτουργία.

	Μη διαθεσιμότητα μονάδας λόγω συντήρησης
	Μη διαθεσιμότητα μονάδας λόγω βλάβης

ΗΣ ΛΗΜΝΟΥ		Απολογισμός Λειτουργίας										Τετάρτη, 12 Απρίλιος 2023			
		Αποδιδόμενη Ισχύς (MW)			2,200	2,200	2,200	6,514	6,514	0,850	1,100	1,100	1,100		
α ρ ε τ η	Χρονική στιγμή	Πραγματικό Μέσο Ωριαίο Φορτίο (MW)	Θερμική Παραγωγή (MW)	Αιολική Παραγωγή (MW)	G1	G2	G3	G4	G5	G6	G7	G8	G9	Εντολή περιορισμού των Αιολικών Πάρκων (MW)	Μέγιστη δυνατότητα απορρόφησης Αιολικής Παραγωγής (MW)
Τετάρτη, 12 Απρίλιος 2023	00:00	5,42	4,71	0,71				1						1,07	1,15
	01:00	4,90	3,83	1,08				1						1,40	1,42
	02:00	4,64	3,62	1,02				1						1,03	1,04
	03:00	4,56	3,87	0,70				1						1,15	1,15
	04:00	4,54	4,39	0,16				1						1,26	1,26
	05:00	4,73	4,51	0,22				1						1,47	1,47
	06:00	5,23	4,94	0,29	1			1						1,63	1,62
	07:00	6,01	5,80	0,21	1			1						1,64	1,65
	08:00	6,36	6,23	0,13	1			1						2,02	2,01
	09:00	6,37	6,33	0,05	1			1						2,01	2,01
	10:00	6,08	5,98	0,10	1			1						1,76	1,76
	11:00	5,76	5,56	0,19	1			1						1,41	1,42
	12:00	5,64	5,41	0,23	1			1						1,31	1,33
	13:00	5,66	4,93	0,74	1			1						1,33	1,33
	14:00	5,73	4,91	0,82	1			1						1,40	1,40
	15:00	5,55	4,90	0,65	1			1						1,24	1,21
	16:00	5,69	5,28	0,42	1			1						1,32	1,34
	17:00	5,72	5,49	0,23	1			1						1,41	1,39
	18:00	5,81	5,80	0,01	1			1						1,40	1,46
	19:00	6,77	6,60	0,17				1	1					0,93	0,64
	20:00	8,09	8,08	0,00				1	1					1,52	1,57
	21:00	7,99	8,00	0,00				1	1					1,51	1,49
	22:00	7,08	7,07	0,01				1	1					0,61	0,58
	23:00	6,12	6,12	0,01			1	1						0,58	0,77


Μη διαθεσιμότητα μονάδας λόγω συντήρησης  
 Μη διαθεσιμότητα μονάδας λόγω βλάβης

ΗΣ ΛΗΜΝΟΥ		Απολογισμός Λειτουργίας											Πέμπτη, 13 Απρίλιος 2023			
		Αποδιδόμενη Ισχύς (MW)			2,200	2,200	2,200	6,514	6,514	0,850	1,100	1,100	1,100	1,100		
α ρ ε τ η	Χρονική στιγμή	Πραγματικό Μέσο Ωριαίο Φορτίο (MW)	Θερμική Παραγωγή (MW)	Αιολική Παραγωγή (MW)	G1	G2	G3	G4	G5	G6	G7	G8	G9	Εντολή περιορισμού των Αιολικών Πάρκων (MW)	Μέγιστη δυνατότητα απορρόφησης Αιολικής Παραγωγής (MW)	
Πέμπτη, 13 Απρίλιος 2023	00:00	5,26	5,21	0,05			1		1					0,97	0,95	
	01:00	4,72	4,71	0,01					1					1,32	1,40	
	02:00	4,58	4,58	0,00					1					1,32	1,32	
	03:00	4,34	4,34	0,00					1					1,09	1,09	
	04:00	4,42	4,27	0,15					1					1,08	1,08	
	05:00	4,64	4,04	0,61					1					1,02	1,02	
	06:00	5,23	4,65	0,57					1					1,32	1,34	
	07:00	5,85	5,12	0,73			1		1					1,35	1,34	
	08:00	6,25	5,39	0,85			1		1					1,38	1,38	
	09:00	6,24	5,20	1,05			1		1					1,67	1,68	
	10:00	6,11	4,82	1,29			1		1					1,65	1,65	
	11:00	5,77	4,45	1,32			1		1					1,44	1,43	
	12:00	5,53	4,33	1,20			1		1					1,21	1,18	
	13:00	5,48	4,35	1,13			1		1					1,13	1,15	
	14:00	5,26	4,09	1,16					1					1,17	1,17	
	15:00	4,89	3,60	1,30					1					1,32	1,32	
	16:00	4,79	3,51	1,28					1					1,29	1,27	
	17:00	5,14	3,94	1,20					1					1,38	1,38	
	18:00	5,95	4,66	1,29			1		1					1,59	1,59	
	19:00	6,76	5,02	1,74			1		1					1,81	1,81	
	20:00	7,72	5,68	2,05	1		1		1					2,07	2,04	
	21:00	7,50	5,59	1,91	1		1		1					1,95	1,94	
	22:00	6,97	5,44	1,53			1		1					1,53	1,53	
	23:00	6,30	4,65	1,65			1		1					1,66	1,66	

Παρατηρήσεις:

Το ΑΠ Αγ. Σώζων παρουσίαζε τηλεπικοινωνιακή αστόθεια κατά τη διάρκεια της ημέρας.

 Μη διαθεσιμότητα μονάδας λόγω συντήρησης

 Μη διαθεσιμότητα μονάδας λόγω βλάβης



ΗΣ ΛΗΜΝΟΥ		Απολογισμός Λειτουργίας										Παρασκευή, 14 Απρίλιος 2023			
		Αποδιδόμενη Ισχύς (MW)			2,200	2,200	2,200	6,514	6,514	0,850	1,100	1,100	1,100		
α ρ ε π η	Χρονική στιγμή	Πραγματικό Μέσο Ωριαίο Φορτίο (MW)	Θερμική Παραγωγή (MW)	Αιολική Παραγωγή (MW)	G1	G2	G3	G4	G5	G6	G7	G8	G9	Εντολή περιορισμού των Αιολικών Πάρκων (MW)	Μέγιστη δυνατότητα απορρόφησης Αιολικής Παραγωγής (MW)
Παρασκευή, 14 Απρίλιος 2023	00:00	5,53	4,15	1,38					1					1,39	1,38
	01:00	4,98	3,78	1,20					1					1,20	1,20
	02:00	4,70	3,49	1,22					1					1,22	1,23
	03:00	4,56	3,46	1,10					1					1,11	1,10
	04:00	4,45	3,48	0,96					1					0,97	0,97
	05:00	4,53	3,56	0,97					1					0,98	0,98
	06:00	4,72	3,73	0,99					1					0,99	1,03
	07:00	5,00	3,97	1,03					1					1,03	1,09
	08:00	5,58	4,42	1,16					1					1,17	1,22
	09:00	5,73	4,53	1,20					1					1,21	1,26
	10:00	5,91	4,71	1,20					1					1,22	1,25
	11:00	5,93	4,75	1,18			1		1					1,19	1,24
	12:00	5,78	4,65	1,14			1		1					1,16	1,21
	13:00	5,07	4,31	0,76					1					0,77	0,81
	14:00	4,75	3,81	0,95					1					0,96	1,00
	15:00	4,46	3,59	0,87					1					0,88	0,94
	16:00	4,53	3,65	0,88					1					0,89	0,94
	17:00	5,16	4,12	1,03					1					1,05	1,10
	18:00	5,86	4,73	1,13			1		1					1,14	1,20
	19:00	6,55	5,22	1,33			1		1					1,34	1,36
	20:00	6,87	5,49	1,38	1		1		1					1,40	1,40
	21:00	6,65	5,39	1,27			1		1					1,29	1,29
	22:00	6,60	5,27	1,32			1		1					1,34	1,34
	23:00	6,06	4,81	1,25			1		1					1,26	1,27

Παρατηρήσεις:



Το ΑΠ Αγ. Σώζων παρουσίαζε τηλεπικοινωνιακή αστόθεια κατά τη διάρκεια της ημέρας.

	Μη διαθεσιμότητα μονάδας λόγω συντήρησης
	Μη διαθεσιμότητα μονάδας λόγω βλάβης

ΗΣ ΛΗΜΝΟΥ		Απολογισμός Λειτουργίας										Σάββατο, 15 Απρίλιος 2023			
		Αποδιδόμενη Ισχύς (MW)			2,200	2,200	2,200	6,514	6,514	0,850	1,100	1,100	1,100		
α ρ χ η	Χρονική στιγμή	Πραγματικό Μέσο Ωριαίο Φορτίο (MW)	Θερμική Παραγωγή (MW)	Αιολική Παραγωγή (MW)	G1	G2	G3	G4	G5	G6	G7	G8	G9	Εντολή περιορισμού των Αιολικών Πάρκων (MW)	Μέγιστη δυνατότητα απορρόφησης Αιολικής Παραγωγής (MW)
Σάββατο, 15 Απρίλιος 2023	00:00	5,38	4,26	1,13					1					1,14	1,14
	01:00	4,86	3,79	1,07					1					1,08	1,08
	02:00	4,65	3,71	0,94					1					0,96	0,95
	03:00	4,49	3,56	0,94					1					0,96	0,97
	04:00	4,52	3,50	1,02					1					1,03	1,04
	05:00	4,60	3,51	1,09					1					1,10	1,12
	06:00	4,82	3,64	1,18					1					1,19	1,17
	07:00	5,30	4,05	1,25					1					1,26	1,29
	08:00	5,92	4,49	1,42					1					1,43	1,43
	09:00	5,99	4,76	1,23					1					1,43	1,43
	10:00	6,22	5,48	0,74				1	1					1,53	1,53
	11:00	6,02	5,63	0,39				1	1					1,59	1,60
	12:00	5,97	5,75	0,22				1	1					1,54	1,55
	13:00	6,24	6,18	0,06				1	1					1,60	1,62
	14:00	6,05	5,98	0,07				1	1					1,59	1,59
	15:00	5,46	5,35	0,11				1	1					1,14	1,11
	16:00	5,35	5,21	0,13				1	1					1,01	1,01
	17:00	5,77	5,70	0,07				1	1					1,32	1,34
	18:00	6,93	6,76	0,17					1	1				1,38	1,31
	19:00	8,44	6,88	1,56					1	1				1,85	1,91
	20:00	9,30	6,87	2,43					1	1				2,45	2,45
	21:00	8,65	6,54	2,11					1	1				2,13	2,10
	22:00	7,36	6,47	0,89					1	1				0,91	0,86
	23:00	6,09	5,46	0,62				1	1					0,62	0,78



 Μη διαθεσιμότητα μονάδας λόγω συντήρησης  
 Μη διαθεσιμότητα μονάδας λόγω βλάβης

ΗΣ ΛΗΜΝΟΥ		Απολογισμός Λειτουργίας										Κυριακή, 16 Απρίλιος 2023			
		Αποδιδόμενη Ισχύς (MW)			2,200	2,200	2,200	6,514	6,514	0,850	1,100	1,100	1,100		
α ρ χ η	Χρονική στιγμή	Πραγματικό Μέσο Ωριαίο Φορτίο (MW)	Θερμική Παραγωγή (MW)	Αιολική Παραγωγή (MW)	G1	G2	G3	G4	G5	G6	G7	G8	G9	Εντολή περιορισμού των Αιολικών Πάρκων (MW)	Μέγιστη δυνατότητα απορρόφησης Αιολικής Παραγωγής (MW)
Κυριακή, 16 Απρίλιος 2023	00:00	5,61	4,39	1,21			1		1					1,24	1,23
	01:00	5,18	4,21	0,96					1					0,96	1,00
	02:00	4,86	3,56	1,30					1					1,32	1,31
	03:00	4,61	3,43	1,18					1					1,19	1,20
	04:00	4,49	3,35	1,14					1					1,16	1,15
	05:00	4,53	3,57	0,96					1					1,00	1,00
	06:00	4,76	3,95	0,81					1					1,17	1,18
	07:00	5,14	4,67	0,47					1					1,23	1,26
	08:00	6,08	5,17	0,91			1		1					1,41	1,46
	09:00	6,74	5,91	0,83			1		1					1,74	1,71
	10:00	6,99	6,00	1,00			1		1					1,78	1,74
	11:00	6,24	5,48	0,76			1		1					1,42	1,42
	12:00	5,50	4,75	0,75			1		1					1,16	1,13
	13:00	4,26	3,63	0,64					1					0,65	0,70
	14:00	3,26	3,19	0,07					1					0,08	0,07
	15:00	3,60	3,27	0,33					1					0,33	0,35
	16:00	4,10	3,31	0,79					1					0,83	0,83
	17:00	4,23	3,43	0,80					1					0,96	0,97
	18:00	4,66	4,17	0,50					1					1,24	1,24
	19:00	5,40	5,10	0,30	1				1					1,22	1,21
	20:00	6,69	6,55	0,14	1				1					1,61	1,61
	21:00	6,71	6,57	0,14	1				1					1,68	1,70
	22:00	6,11	5,78	0,33	1				1					1,41	1,41
23:00	5,43	5,24	0,19	1				1					1,12	1,11	

 Μη διαθεσιμότητα μονάδας λόγω συντήρησης  
 Μη διαθεσιμότητα μονάδας λόγω βλάβης



ΗΣ ΛΗΜΝΟΥ		Απολογισμός Λειτουργίας										Δευτέρα, 17 Απρίλιος 2023				
		Αποδιδόμενη Ισχύς (MW)			2,200	2,200	2,200	6,514	6,514	0,850	1,100	1,100	1,100			
α ρ χ η	Χρονική στιγμή	Πραγματικό Μέσο Ωριαίο Φορτίο (MW)	Θερμική Παραγωγή (MW)	Αιολική Παραγωγή (MW)	G1	G2	G3	G4	G5	G6	G7	G8	G9	Εντολή περιορισμού των Αιολικών Πάρκων (MW)	Μέγιστη δυνατότητα απορρόφησης Αιολικής Παραγωγής (MW)	
Δευτέρα, 17 Απρίλιος 2023	00:00	4,93	4,59	0,35					1					1,00	1,03	
	01:00	4,50	4,22	0,28					1					1,06	1,06	
	02:00	4,25	4,03	0,22					1					1,01	1,00	
	03:00	4,15	3,86	0,29					1					0,90	0,90	
	04:00	4,10	3,65	0,45					1					0,84	0,84	
	05:00	4,20	3,87	0,33					1					0,94	0,94	
	06:00	4,32	3,66	0,67					1					0,95	0,96	
	07:00	4,46	3,45	1,00					1					1,13	1,14	
	08:00	5,01	3,78	1,23					1					1,26	1,28	
	09:00	5,53	4,94	0,59					1					1,75	1,80	
	10:00	5,92	5,87	0,04	1				1					1,65	1,58	
	11:00	5,85	5,74	0,11	1				1					1,55	1,52	
	12:00	5,57	5,29	0,28	1				1					1,17	1,18	
	13:00	6,20	5,45	0,74	1				1					1,54	1,55	
	14:00	5,62	5,29	0,33	1				1					1,26	1,25	
	15:00	4,02	3,98	0,04					1					0,34	0,36	
	16:00	3,94	3,92	0,02					1					0,68	0,67	
	17:00	4,88	4,88	0,00					1					1,19	1,18	
	18:00	5,38	5,38	0,00	1				1					1,02	1,03	
	19:00	5,93	5,87	0,05	1				1					1,56	1,58	
	20:00	7,19	7,02	0,17	1				1					1	2,46	2,49
	21:00	7,24	7,04	0,20	1				1					1	2,50	2,49
	22:00	6,41	6,21	0,20	1				1						2,09	2,07
23:00	5,62	4,95	0,67	1				1						1,33	1,29	

 Μη διαθεσιμότητα μονάδας λόγω συντήρησης  
 Μη διαθεσιμότητα μονάδας λόγω βλάβης



ΗΣ ΛΗΜΝΟΥ		Απολογισμός Λειτουργίας										Τρίτη, 18 Απρίλιος 2023			
		Αποδιδόμενη Ισχύς (MW)			2,200	2,200	2,200	6,514	6,514	0,850	1,100	1,100	1,100		
α ρ ε π η	Χρονική στιγμή	Πραγματικό Μέσο Ωριαίο Φορτίο (MW)	Θερμική Παραγωγή (MW)	Αιολική Παραγωγή (MW)	G1	G2	G3	G4	G5	G6	G7	G8	G9	Εντολή περιορισμού των Αιολικών Πάρκων (MW)	Μέγιστη δυνατότητα απορρόφησης Αιολικής Παραγωγής (MW)
Τρίτη, 18 Απρίλιος 2023	00:00	4,95	4,51	0,43					1					1,35	1,47
	01:00	4,46	4,33	0,13					1					1,22	1,21
	02:00	4,30	4,19	0,11					1					1,04	1,05
	03:00	4,22	3,99	0,24					1					0,99	0,97
	04:00	4,17	3,77	0,40					1					0,93	0,92
	05:00	4,31	3,93	0,37					1					1,06	1,04
	06:00	4,69	4,35	0,34					1					1,42	1,43
	07:00	5,07	4,45	0,62					1					1,73	1,74
	08:00	5,78	4,85	0,93			1		1					1,94	1,94
	09:00	6,67	5,94	0,73			1		1					2,26	2,28
	10:00	6,55	5,68	0,87			1		1					2,14	2,15
	11:00	7,11	6,59	0,52	1		1		1					1,77	1,81
	12:00	7,25	7,14	0,11	1		1		1					1,68	1,90
	13:00	6,67	6,62	0,04	1	1	1		1					1,54	0,41
	14:00	6,18	6,19	0,00	1	1	1		1					1,46	0,39
	15:00	5,24	5,23	0,01	1		1		1					0,42	0,42
	16:00	4,89	4,82	0,08			1		1					0,59	0,57
	17:00	4,91	4,81	0,09			1		1					0,56	0,56
	18:00	5,70	5,57	0,13			1		1					1,30	1,33
	19:00	6,69	6,60	0,08			1		1					1,87	1,86
	20:00	7,89	7,86	0,02	1		1		1					2,38	2,40
	21:00	7,70	7,70	0,00	1		1		1					2,30	2,29
	22:00	6,61	6,50	0,11	1		1		1					1,25	1,25
	23:00	5,75	5,61	0,14			1		1					1,37	1,42

Παρατηρήσεις:



Στο διάστημα 11:00-15:00 επικρατούσε ισχυρή καταιγίδα.

	Μη διαθεσιμότητα μονάδας λόγω συντήρησης
	Μη διαθεσιμότητα μονάδας λόγω βλάβης



ΗΣ ΛΗΜΝΟΥ		Απολογισμός Λειτουργίας										Τετάρτη, 19 Απρίλιος 2023			
		Αποδιδόμενη Ισχύς (MW)			2,200	2,200	2,200	6,514	6,514	0,850	1,100	1,100	1,100		
α ρ χ η	Χρονική στιγμή	Πραγματικό Μέσο Ωριαίο Φορτίο (MW)	Θερμική Παραγωγή (MW)	Αιολική Παραγωγή (MW)	G1	G2	G3	G4	G5	G6	G7	G8	G9	Εντολή περιορισμού των Αιολικών Πάρκων (MW)	Μέγιστη δυνατότητα απορρόφησης Αιολικής Παραγωγής (MW)
Τετάρτη, 19 Απρίλιος 2023	00:00	4,97	4,93	0,04			1		1					0,71	0,73
	01:00	4,50	4,44	0,06					1					1,20	1,25
	02:00	4,33	4,33	0,00					1					1,08	1,08
	03:00	4,28	4,28	0,01					1					1,02	1,03
	04:00	4,29	4,24	0,04					1					1,03	1,02
	05:00	4,46	4,39	0,06					1					1,19	1,20
	06:00	4,85	4,84	0,01					1					1,43	1,39
	07:00	5,19	5,20	0,00			1		1					0,84	0,84
	08:00	6,00	6,01	0,00			1		1					1,62	1,65
	09:00	6,26	6,26	0,00			1		1					1,90	1,91
	10:00	6,98	6,96	0,02	1		1		1					1,69	1,67
	11:00	7,49	7,36	0,13	1		1		1					1,94	1,94
	12:00	7,51	7,33	0,18	1		1		1					2,04	2,04
	13:00	7,47	7,46	0,01	1		1		1					2,06	2,05
	14:00	6,78	6,77	0,02	1		1		1					1,40	1,38
	15:00	5,40	5,40	0,00			1		1					0,56	0,58
	16:00	4,68	4,68	0,00			1		1					0,34	0,34
	17:00	4,96	4,97	0,00			1		1					0,59	0,61
	18:00	5,62	5,62	0,00			1		1					1,23	1,26
	19:00	6,53	6,53	0,00			1		1					1,90	1,89
	20:00	7,90	7,91	0,00	1		1		1					2,45	2,47
	21:00	7,80	7,78	0,02	1		1		1					2,41	2,39
	22:00	6,73	6,69	0,04	1		1		1					1,37	1,37
	23:00	5,93	5,86	0,06			1		1					1,56	1,60

 Μη διαθεσιμότητα μονάδας λόγω συντήρησης  
 Μη διαθεσιμότητα μονάδας λόγω βλάβης



ΗΣ ΛΗΜΝΟΥ		Απολογισμός Λειτουργίας										Πέμπτη, 20 Απρίλιος 2023			
		Αποδιδόμενη Ισχύς (MW)			2,200	2,200	2,200	6,514	6,514	0,850	1,100	1,100	1,100		
α ρ χ η	Χρονική στιγμή	Πραγματικό Μέσο Ωριαίο Φορτίο (MW)	Θερμική Παραγωγή (MW)	Αιολική Παραγωγή (MW)	G1	G2	G3	G4	G5	G6	G7	G8	G9	Εντολή περιορισμού των Αιολικών Πάρκων (MW)	Μέγιστη δυνατότητα απορρόφησης Αιολικής Παραγωγής (MW)
Πέμπτη, 20 Απρίλιος 2023	00:00	5,15	5,08	0,06			1		1					0,90	0,97
	01:00	4,65	4,59	0,06					1					1,36	1,40
	02:00	4,45	4,44	0,01					1					1,20	1,19
	03:00	4,35	4,35	0,00					1					1,10	1,09
	04:00	4,31	4,31	0,00					1					1,05	1,05
	05:00	4,45	4,44	0,00					1					1,17	1,18
	06:00	4,88	4,88	0,00					1					1,61	1,61
	07:00	5,29	5,29	0,00			1		1					1,13	1,12
	08:00	5,79	5,79	0,00			1		1					1,44	1,45
	09:00	5,90	5,91	0,00			1		1					1,56	1,57
	10:00	5,95	5,96	0,00			1		1					1,06	1,00
	11:00	6,13	6,13	0,00			1	1						1,51	1,65
	12:00	5,56	5,54	0,02			1	1						1,20	1,22
	13:00	5,95	5,76	0,19			1	1						1,42	1,43
	14:00	5,41	5,09	0,32			1	1						1,12	1,09
	15:00	4,54	4,34	0,20			1	1						0,22	0,22
	16:00	4,44	4,35	0,10			1	1						0,10	0,11
	17:00	4,89	4,47	0,42			1	1						0,53	0,55
	18:00	5,53	5,32	0,20			1	1						1,17	1,19
	19:00	6,36	6,06	0,30			1	1						1,93	1,94
	20:00	7,59	7,49	0,10		1		1	1					2,27	2,28
	21:00	7,49	7,42	0,06		1		1	1					2,11	2,08
	22:00	6,56	6,48	0,08		1		1	1					1,37	1,43
23:00	5,63	5,63	0,00			1	1						1,32	1,30	

 Μη διαθεσιμότητα μονάδας λόγω συντήρησης  
 Μη διαθεσιμότητα μονάδας λόγω βλάβης



ΗΣ ΛΗΜΝΟΥ		Απολογισμός Λειτουργίας										Παρασκευή, 21 Απρίλιος 2023			
		Αποδιδόμενη Ισχύς (MW)			2,200	2,200	2,200	6,514	6,514	0,850	1,100	1,100	1,100		
α ρ χ η	Χρονική στιγμή	Πραγματικό Μέσο Ωριαίο Φορτίο (MW)	Θερμική Παραγωγή (MW)	Αιολική Παραγωγή (MW)	G1	G2	G3	G4	G5	G6	G7	G8	G9	Εντολή περιορισμού των Αιολικών Πάρκων (MW)	Μέγιστη δυνατότητα απορρόφησης Αιολικής Παραγωγής (MW)
Παρασκευή, 21 Απρίλιος 2023	00:00	4,92	4,93	0,00				1						1,03	1,09
	01:00	4,48	4,48	0,00				1						1,19	1,18
	02:00	4,27	4,28	0,00				1						1,02	1,02
	03:00	4,18	4,17	0,01				1						0,91	0,92
	04:00	4,20	4,19	0,00				1						0,94	0,94
	05:00	4,38	4,38	0,00				1						1,03	1,04
	06:00	4,71	4,71	0,00				1						1,11	1,12
	07:00	5,07	5,07	0,00			1	1						1,21	1,18
	08:00	5,31	5,31	0,00			1	1						0,95	0,96
	09:00	5,33	5,25	0,07			1	1						0,98	0,99
	10:00	5,17	5,14	0,03			1	1						0,84	0,83
	11:00	5,13	5,05	0,08			1	1						0,79	0,79
	12:00	5,27	5,16	0,11			1	1						1,08	1,09
	13:00	5,25	5,05	0,19				1					1	1,29	1,28
	14:00	4,73	4,45	0,28				1						1,18	1,18
	15:00	4,22	3,94	0,28				1						0,97	0,96
	16:00	4,23	4,01	0,22				1						0,97	0,97
	17:00	4,51	4,29	0,23				1						1,22	1,24
	18:00	5,26	5,08	0,18			1	1						1,35	1,32
	19:00	5,94	5,87	0,07			1	1						1,51	1,55
	20:00	7,22	7,21	0,01	1		1	1						1,73	1,73
	21:00	7,19	7,13	0,06	1		1	1						1,76	1,74
	22:00	6,28	6,25	0,03	1		1	1						1,04	1,06
	23:00	5,43	5,43	0,00			1	1						1,10	1,08

 Μη διαθεσιμότητα μονάδας λόγω συντήρησης  
 Μη διαθεσιμότητα μονάδας λόγω βλάβης



ΗΣ ΛΗΜΝΟΥ		Απολογισμός Λειτουργίας										Σάββατο, 22 Απρίλιος 2023			
		Αποδιδόμενη Ισχύς (MW)			2,200	2,200	2,200	6,514	6,514	0,850	1,100	1,100	1,100		
α ρ χ η	Χρονική στιγμή	Πραγματικό Μέσο Ωριαίο Φορτίο (MW)	Θερμική Παραγωγή (MW)	Αιολική Παραγωγή (MW)	G1	G2	G3	G4	G5	G6	G7	G8	G9	Εντολή περιορισμού των Αιολικών Πάρκων (MW)	Μέγιστη δυνατότητα απορρόφησης Αιολικής Παραγωγής (MW)
Σάββατο, 22 Απρίλιος 2023	00:00	4,88	4,89	0,00				1						0,89	0,95
	01:00	4,51	4,51	0,00				1						1,26	1,26
	02:00	4,21	4,12	0,09				1						0,96	0,96
	03:00	4,09	3,85	0,24				1						0,83	0,84
	04:00	4,08	3,90	0,18				1						0,82	0,82
	05:00	4,19	3,92	0,27				1						0,93	0,93
	06:00	4,42	3,92	0,50				1						1,16	1,16
	07:00	4,61	4,26	0,35				1						1,33	1,35
	08:00	5,07	4,85	0,23				1						1,68	1,67
	09:00	5,20	5,14	0,06			1	1						0,91	0,90
	10:00	5,13	4,90	0,23			1	1						0,80	0,86
	11:00	5,16	4,95	0,21				1						1,75	1,80
	12:00	5,31	5,24	0,06				1						1,86	1,86
	13:00	5,57	5,55	0,02				1						1,84	1,83
	14:00	5,41	5,28	0,13				1					1	1,80	1,81
	15:00	4,89	4,81	0,09				1						1,65	1,64
	16:00	5,07	4,53	0,55				1						1,71	1,72
	17:00	5,76	4,89	0,87				1						1,88	1,86
	18:00	6,22	4,87	1,35			1	1						1,86	1,87
	19:00	6,65	5,36	1,29			1	1						2,27	2,28
	20:00	7,50	6,53	0,97	1		1	1						2,46	2,46
	21:00	7,20	6,29	0,91	1		1	1						1,86	1,87
	22:00	6,38	4,82	1,56			1	1						2,03	2,04
23:00	5,57	4,21	1,36				1						1,44	1,47	

 Μη διαθεσιμότητα μονάδας λόγω συντήρησης  
 Μη διαθεσιμότητα μονάδας λόγω βλάβης

ΗΣ ΛΗΜΝΟΥ		Απολογισμός Λειτουργίας										Κυριακή, 23 Απρίλιος 2023			
		Αποδιδόμενη Ισχύς (MW)			2,200	2,200	2,200	6,514	6,514	0,850	1,100	1,100	1,100		
α ρ χ η	Χρονική στιγμή	Πραγματικό Μέσο Ωριαίο Φορτίο (MW)	Θερμική Παραγωγή (MW)	Αιολική Παραγωγή (MW)	G1	G2	G3	G4	G5	G6	G7	G8	G9	Εντολή περιορισμού των Αιολικών Πάρκων (MW)	Μέγιστη δυνατότητα απορρόφησης Αιολικής Παραγωγής (MW)
Κυριακή, 23 Απρίλιος 2023	00:00	4,91	3,33	1,58				1						1,65	1,64
	01:00	4,49	3,29	1,20				1						1,25	1,24
	02:00	4,19	3,29	0,89				1						0,94	0,94
	03:00	4,06	3,26	0,81				1						0,81	0,80
	04:00	4,11	3,29	0,82				1						0,84	0,84
	05:00	4,20	3,27	0,93				1						0,93	0,94
	06:00	4,38	3,26	1,12				1						1,12	1,13
	07:00	4,66	3,29	1,37				1						1,38	1,39
	08:00	5,08	3,87	1,22				1						1,77	1,77
	09:00	5,29	4,58	0,71				1						1,85	1,85
	10:00	5,42	4,79	0,63				1						1,89	1,89
	11:00	5,51	4,66	0,85				1						1,93	1,93
	12:00	5,23	4,42	0,80				1						1,83	1,83
	13:00	4,82	3,58	1,23				1						1,57	1,55
	14:00	4,02	3,37	0,65				1						0,80	0,78
	15:00	3,72	3,33	0,39				1						0,46	0,46
	16:00	3,64	3,31	0,33				1						0,36	0,37
	17:00	4,08	3,74	0,34				1						0,80	0,81
	18:00	4,77	4,53	0,25				1						1,48	1,50
	19:00	5,65	5,36	0,28			1	1						1,66	1,66
	20:00	7,09	6,96	0,14		1	1	1						2,15	2,16
	21:00	7,27	7,01	0,26		1	1	1						1,87	1,86
	22:00	6,38	6,17	0,21		1	1	1						1,06	1,10
23:00	5,48	5,23	0,25			1	1						1,18	1,17	

 Μη διαθεσιμότητα μονάδας λόγω συντήρησης  
 Μη διαθεσιμότητα μονάδας λόγω βλάβης

ΗΣ ΛΗΜΝΟΥ		Απολογισμός Λειτουργίας										Δευτέρα, 24 Απρίλιος 2023			
		Αποδιδόμενη Ισχύς (MW)			2,200	2,200	2,200	6,514	6,514	0,850	1,100	1,100	1,100		
α ρ ε π η	Χρονική στιγμή	Πραγματικό Μέσο Ωριαίο Φορτίο (MW)	Θερμική Παραγωγή (MW)	Αιολική Παραγωγή (MW)	G1	G2	G3	G4	G5	G6	G7	G8	G9	Εντολή περιορισμού των Αιολικών Πάρκων (MW)	Μέγιστη δυνατότητα απορρόφησης Αιολικής Παραγωγής (MW)
Δευτέρα, 24 Απρίλιος 2023	00:00	4,76	4,47	0,29				1						1,07	1,15
	01:00	4,32	4,10	0,22				1						1,08	1,07
	02:00	4,12	4,05	0,07				1						0,87	0,87
	03:00	4,05	3,99	0,06				1						0,81	0,80
	04:00	4,03	3,97	0,06				1						0,78	0,78
	05:00	4,20	4,20	0,00				1						0,93	0,95
	06:00	4,58	4,58	0,01				1						1,30	1,31
	07:00	5,16	5,15	0,02	1			1						1,61	1,58
	08:00	5,34	5,31	0,04	1			1						1,00	1,01
	09:00	5,33	5,29	0,04	1			1						1,04	1,07
	10:00	5,27	5,24	0,03	1			1						1,38	1,35
	11:00	5,17	5,17	0,00	1			1						0,85	0,84
	12:00	5,18	5,17	0,01	1			1						1,26	1,33
	13:00	5,20	5,18	0,01				1						1,76	1,76
	14:00	4,76	4,73	0,03				1						1,36	1,36
	15:00	4,19	4,12	0,06				1						0,92	0,92
	16:00	4,05	3,97	0,08				1						0,79	0,79
	17:00	4,46	4,36	0,10				1						1,16	1,17
	18:00	5,10	5,06	0,04				1	1					1,21	1,20
	19:00	6,17	6,10	0,07				1	1					1,61	1,63
	20:00	7,39	7,29	0,10	1			1	1					1,92	1,93
	21:00	7,34	7,10	0,24	1			1	1					1,87	1,85
	22:00	6,17	5,65	0,51	1			1	1					1,06	1,12
23:00	5,26	4,41	0,84				1	1					1,03	1,04	

 Μη διαθεσιμότητα μονάδας λόγω συντήρησης  
 Μη διαθεσιμότητα μονάδας λόγω βλάβης



ΗΣ ΛΗΜΝΟΥ				Απολογισμός Λειτουργίας									Τρίτη, 25 Απρίλιος 2023		
Αποδιδόμενη Ισχύς (MW)				2,20	2,20	2,20	6,514	6,514	0,85	1,10	1,10	1,10			
Π ε ρ ι ο δ ο τ η	Χρονική στιγμή	Πραγματικό Μέσο Ωριαίο Φορτίο (MW)	Θερμική Παραγωγή (MW)	Αιολική Παραγωγή (MW)	G1	G2	G3	G4	G5	G6	G7	G8	G9	Εντολή περιορισμού των Αιολικών Πάρκων (MW)	Μέγιστη δυνατότητα απορρόφησης Αιολικής Παραγωγής (MW)
Τρίτη, 25 Απρίλιος 2023	00:00	4,61	3,41	1,20				1						1,25	1,24
	01:00	4,28	3,26	1,02				1						1,02	1,01
	02:00	4,07	3,26	0,82				1						0,82	0,81
	03:00	3,14	2,94	0,20				1						0,43	0,22
	04:00	4,02	3,98	0,04				1						0,03	0,06
	05:00	4,15	3,31	0,84				1						0,86	0,89
	06:00	4,53	3,48	1,05				1						1,18	1,19
	07:00	5,11	3,99	1,12				1						1,62	1,63
	08:00	5,39	4,58	0,81				1						1,47	1,44
	09:00	5,38	4,31	1,06				1						1,33	1,33
	10:00	5,25	4,23	1,03				1						1,31	1,30
	11:00	5,29	4,14	1,15				1						1,41	1,41
	12:00	5,29	4,29	1,00				1						1,41	1,41
	13:00	5,29	4,17	1,12				1						1,43	1,43
	14:00	4,93	3,82	1,10				1						1,28	1,28
	15:00	4,22	3,27	0,94				1						0,96	0,95
	16:00	4,06	3,26	0,80				1						0,80	0,80
	17:00	4,60	3,47	1,13				1						1,18	1,20
	18:00	5,37	4,12	1,24				1						1,44	1,45
	19:00	6,00	4,46	1,55				1						1,61	1,62
	20:00	7,29	5,60	1,69				1	1					1,95	1,96
	21:00	7,22	5,82	1,40				1	1					1,96	1,95
	22:00	6,11	4,78	1,33				1	1					1,62	1,60
	23:00	5,26	3,98	1,28				1	1					1,29	1,30

Μη διαθεσιμότητα μονάδας λόγω συντήρησης  
 Μη διαθεσιμότητα μονάδας λόγω βλάβης

ΗΣ ΛΗΜΝΟΥ		Απολογισμός Λειτουργίας										Τετάρτη, 26 Απρίλιος 2023				
		Αποδιδόμενη Ισχύς (MW)			2,200	2,200	2,200	6,514	6,514	0,850	1,100	1,100	1,100			
α ρ ε τ η	Χρονική στιγμή	Πραγματικό Μέσο Ωριαίο Φορτίο (MW)	Θερμική Παραγωγή (MW)	Αιολική Παραγωγή (MW)	G1	G2	G3	G4	G5	G6	G7	G8	G9	Εντολή περιορισμού των Αιολικών Πάρκων (MW)	Μέγιστη δυνατότητα απορρόφησης Αιολικής Παραγωγής (MW)	
Τετάρτη, 26 Απρίλιος 2023	00:00	4,51	3,32	1,19				1						1,20	1,18	
	01:00	4,18	3,27	0,92				1						0,93	0,93	
	02:00	4,05	3,86	0,20				1						0,80	0,79	
	03:00	4,03	4,03	0,00				1						0,77	0,77	
	04:00	4,00	4,00	0,00				1						0,74	0,74	
	05:00	4,15	4,12	0,02				1						0,88	0,89	
	06:00	4,53	4,54	0,00				1						1,11	1,12	
	07:00	5,02	5,02	0,00				1						1,24	1,24	
	08:00	5,34	5,26	0,08		1		1						1,09	1,09	
	09:00	5,44	5,34	0,10		1		1						1,14	1,09	
	10:00	5,44	5,33	0,11		1		1						1,10	1,11	
	11:00	5,44	5,07	0,37		1		1						1,11	1,08	
	12:00	5,49	4,87	0,62				1						1	1,59	1,65
	13:00	5,90	5,30	0,60				1						1	1,88	1,88
	14:00	5,81	5,20	0,60				1						1	1,85	1,84
	15:00	4,96	4,73	0,23				1						1	1,27	1,22
	16:00	4,31	4,22	0,10				1						1	0,87	0,88
	17:00	4,40	4,34	0,05				1							1,13	1,13
	18:00	5,46	5,09	0,37				1	1						1,52	1,52
	19:00	6,28	5,68	0,60				1	1						1,91	1,94
	20:00	7,24	7,20	0,03		1		1	1						2,34	2,30
	21:00	7,22	7,09	0,13		1		1	1						1,83	1,81
	22:00	6,08	5,99	0,09		1		1	1						0,77	0,79
23:00	5,19	4,73	0,46				1	1						0,86	0,88	

Μη διαθεσιμότητα μονάδας λόγω συντήρησης  
 Μη διαθεσιμότητα μονάδας λόγω βλάβης



ΗΣ ΛΗΜΝΟΥ		Απολογισμός Λειτουργίας										Πέμπτη, 27 Απρίλιος 2023			
		Αποδιδόμενη Ισχύς (MW)			2,200	2,200	2,200	6,514	6,514	0,850	1,100	1,100	1,100		
α ρ ε τ η	Χρονική στιγμή	Πραγματικό Μέσο Ωριαίο Φορτίο (MW)	Θερμική Παραγωγή (MW)	Αιολική Παραγωγή (MW)	G1	G2	G3	G4	G5	G6	G7	G8	G9	Εντολή περιορισμού των Αιολικών Πάρκων (MW)	Μέγιστη δυνατότητα απορρόφησης Αιολικής Παραγωγής (MW)
Πέμπτη, 27 Απρίλιος 2023	00:00	4,56	4,10	0,46				1						0,58	0,68
	01:00	4,16	3,43	0,72				1						0,90	0,90
	02:00	4,01	3,41	0,61				1						0,76	0,76
	03:00	4,06	3,44	0,62				1						0,80	0,80
	04:00	4,01	3,41	0,60				1						0,75	0,75
	05:00	4,22	3,85	0,38				1						0,96	0,97
	06:00	4,67	4,40	0,27				1						1,39	1,40
	07:00	5,34	4,87	0,47			1	1						1,42	1,41
	08:00	5,78	4,64	1,15			1	1						1,43	1,45
	09:00	6,27	4,74	1,53			1	1						1,89	1,91
	10:00	6,48	4,86	1,63			1	1						2,02	2,05
	11:00	6,84	5,16	1,68			1	1						2,10	2,13
	12:00	5,72	4,59	1,13			1	1						1,42	1,37
	13:00	5,35	4,25	1,10			1	1						1,37	1,45
	14:00	5,00	3,69	1,31				1						1,71	1,68
	15:00	4,76	3,55	1,22				1						1,52	1,50
	16:00	4,35	3,48	0,88				1						1,10	1,09
	17:00	4,96	3,86	1,09				1						1,60	1,63
	18:00	5,75	4,90	0,85			1	1						1,84	1,82
	19:00	6,47	5,83	0,64			1	1						2,05	2,08
	20:00	7,63	7,15	0,48	1		1	1						2,52	2,51
	21:00	7,37	7,01	0,35	1		1	1						1,98	1,96
	22:00	6,42	6,24	0,18	1		1	1						1,12	1,10
	23:00	5,53	5,44	0,09			1	1						1,14	1,19

Μη διαθεσιμότητα μονάδας λόγω συντήρησης  
 Μη διαθεσιμότητα μονάδας λόγω βλάβης

ΗΣ ΛΗΜΝΟΥ		Απολογισμός Λειτουργίας										Παρασκευή, 28 Απρίλιος 2023				
		Αποδιδόμενη Ισχύς (MW)			2,200	2,200	2,200	6,514	6,514	0,850	1,100	1,100	1,100			
α ρ ε τ η	Χρονική στιγμή	Πραγματικό Μέσο Ωριαίο Φορτίο (MW)	Θερμική Παραγωγή (MW)	Αιολική Παραγωγή (MW)	G1	G2	G3	G4	G5	G6	G7	G8	G9	Εντολή περιορισμού των Αιολικών Πάρκων (MW)	Μέγιστη δυνατότητα απορρόφησης Αιολικής Παραγωγής (MW)	
Παρασκευή, 28 Απρίλιος 2023	00:00	4,77	4,60	0,17			1	1						0,47	0,45	
	01:00	4,30	4,26	0,04			1	1						0,06	0,06	
	02:00	4,15	3,83	0,32				1						0,78	0,89	
	03:00	4,12	3,87	0,25				1						0,88	0,87	
	04:00	4,06	3,90	0,16				1						0,79	0,80	
	05:00	4,25	3,85	0,40				1						0,98	0,98	
	06:00	4,65	4,14	0,51				1						1,37	1,39	
	07:00	5,25	3,97	1,28				1						1,68	1,44	
	08:00	5,49	4,06	1,43					1					1,87	1,90	
	09:00	5,58	4,11	1,48					1					1,95	1,95	
	10:00	5,36	3,99	1,38					1					1,87	1,87	
	11:00	5,08	3,85	1,22					1					1,72	1,74	
	12:00	5,41	4,11	1,29					1					1,85	1,86	
	13:00	5,84	5,08	0,76					1					1	2,02	2,02
	14:00	5,35	5,01	0,34					1					1	1,65	1,63
	15:00	4,43	4,25	0,18					1						1,21	1,19
	16:00	4,17	4,02	0,15					1						0,92	0,91
	17:00	4,54	4,48	0,06					1						1,26	1,27
	18:00	5,21	5,18	0,02				1	1						1,24	1,22
	19:00	5,97	5,97	0,00				1	1						1,60	1,63
	20:00	7,32	7,30	0,02			1	1	1						2,29	2,28
	21:00	7,39	7,12	0,26			1	1	1						2,01	1,99
	22:00	6,45	6,06	0,39			1	1	1						1,23	1,29
	23:00	5,50	5,23	0,28				1	1						1,23	1,26

Μη διαθεσιμότητα μονάδας λόγω συντήρησης  
 Μη διαθεσιμότητα μονάδας λόγω βλάβης

ΗΣ ΛΗΜΝΟΥ		Απολογισμός Λειτουργίας											Σάββατο, 29 Απρίλιος 2023			
		Αποδιδόμενη Ισχύς (MW)			2,200	2,200	2,200	6,514	6,514	0,850	1,100	1,100	1,100			
α ρ ε π η	Χρονική στιγμή	Πραγματικό Μέσο Ωριαίο Φορτίο (MW)	Θερμική Παραγωγή (MW)	Αιολική Παραγωγή (MW)	G1	G2	G3	G4	G5	G6	G7	G8	G9	Εντολή περιορισμού των Αιολικών Πάρκων (MW)	Μέγιστη δυνατότητα απορρόφησης Αιολικής Παραγωγής (MW)	
Σάββατο, 29 Απρίλιος 2023	00:00	4,81	4,68	0,13					1					1,53	1,55	
	01:00	4,51	4,39	0,11					1					1,26	1,25	
	02:00	4,30	4,21	0,09					1					1,05	1,04	
	03:00	4,16	4,05	0,11					1					0,89	0,90	
	04:00	4,17	4,15	0,02					1					0,91	0,91	
	05:00	4,23	4,23	0,00					1					0,96	0,97	
	06:00	4,42	4,41	0,01					1					1,15	1,16	
	07:00	4,86	4,87	0,00					1					1,51	1,50	
	08:00	5,12	5,12	0,00			1		1					0,84	0,83	
	09:00	5,46	5,42	0,04			1		1					1,13	1,12	
	10:00	5,38	5,31	0,08			1		1					1,04	1,03	
	11:00	5,32	5,20	0,12			1		1					0,98	0,98	
	12:00	5,27	5,15	0,12			1		1					0,93	0,93	
	13:00	5,37	5,24	0,13			1		1					1,02	1,03	
	14:00	5,07	5,05	0,02			1		1					0,92	0,98	
	15:00	4,57	4,58	0,00					1					1,34	1,31	
	16:00	4,90	4,91	0,00					1					1,52	1,52	
	17:00	5,01	5,01	0,00			1		1					0,84	0,81	
	18:00	5,39	5,38	0,01			1		1					1,02	1,04	
	19:00	6,28	6,27	0,01			1		1					1,56	1,57	
	20:00	7,33	7,33	0,00		1	1		1					2,04	2,08	
	21:00	7,45	7,45	0,00		1	1		1					2,06	2,03	
	22:00	6,62	6,63	0,00		1	1		1					1,31	1,37	
	23:00	5,59	5,59	0,00			1		1					1,28	1,26	

 Μη διαθεσιμότητα μονάδας λόγω συντήρησης  
 Μη διαθεσιμότητα μονάδας λόγω βλάβης

ΗΣ ΛΗΜΝΟΥ		Απολογισμός Λειτουργίας											Κυριακή, 30 Απρίλιος 2023			
		Αποδιδόμενη Ισχύς (MW)			2,200	2,200	2,200	6,514	6,514	0,850	1,100	1,100	1,100			
Π ε ρ ι ο δ ο τ η	Χρονική στιγμή	Πραγματικό Μέσο Ωριαίο Φορτίο (MW)	Θερμική Παραγωγή (MW)	Αιολική Παραγωγή (MW)	G1	G2	G3	G4	G5	G6	G7	G8	G9	Εντολή περιορισμού των Αιολικών Πάρκων (MW)	Μέγιστη δυνατότητα απορρόφησης Αιολικής Παραγωγής (MW)	
Κυριακή, 30 Απρίλιος 2023	00:00	4,84	4,84	0,00			1		1					0,96	1,03	
	01:00	4,45	4,45	0,00					1					1,20	1,19	
	02:00	4,24	4,24	0,00					1					0,99	0,98	
	03:00	4,12	4,12	0,00					1					0,86	0,86	
	04:00	4,04	4,05	0,00					1					0,78	0,78	
	05:00	4,16	4,16	0,00					1					0,90	0,90	
	06:00	4,32	4,33	0,00					1					1,03	1,03	
	07:00	4,63	4,63	0,00					1					1,15	1,16	
	08:00	4,96	4,97	0,00					1					1,25	1,25	
	09:00	5,12	5,12	0,00			1		1					0,87	0,85	
	10:00	5,46	5,41	0,05			1		1					1,12	1,12	
	11:00	5,43	5,30	0,13			1		1					1,11	1,10	
	12:00	5,08	4,94	0,14			1		1					0,74	0,75	
	13:00	4,85	4,69	0,16			1		1					0,59	0,63	
	14:00	4,34	4,14	0,20					1					1,05	1,05	
	15:00	3,91	3,68	0,23					1					0,67	0,66	
	16:00	3,91	3,73	0,18					1					0,65	0,65	
	17:00	4,28	4,20	0,09					1					1,00	1,01	
	18:00	4,80	4,72	0,08					1					1,27	1,27	
	19:00	5,57	5,50	0,06			1		1					1,32	1,32	
	20:00	6,90	6,87	0,03		1	1		1					1,71	1,72	
	21:00	7,01	6,99	0,02		1	1		1					1,59	1,57	
	22:00	6,26	6,27	0,00		1	1		1					1,40	1,43	
23:00	5,48	5,48	0,00			1		1					1,15	1,14		

Μη διαθεσιμότητα μονάδας λόγω συντήρησης  
 Μη διαθεσιμότητα μονάδας λόγω βλάβης