





ΗΣ ΙΚΑΡΙΑΣ		Απολογισμός Λειτουργίας									Δευτέρα 1/5/2023					
		Αποδιδόμενη Ισχύς (MW)				2,40	2,52	2,00	0,70	0,70	1,10	1,10	2,70	1,10		
Περίοδος	Χρονική στιγμή	Πραγματικό Μέσο Ωριαίο Φορτίο (MW)	Θερμική Παραγωγή (MW)	Αιολική Παραγωγή (MW)	Παραγωγή ΥΒΣ (MW)	G1	G2	G3	G4	G5	G6	G7	G8	HZ	Εντολή περιορισμού των Αιολικών Πάρκων (MW)	Μέγιστη δυνατότητα απορρόφησης Αιολικής Παραγωγής (MW)
Δευτέρα	00:00	2,56	2,49	0,01	0,06	1						1			0,73	0,92
	01:00	2,29	2,26	0,00	0,03	1					1	1			0,49	0,41
	02:00	2,11	2,07	0,00	0,03	1						1			0,60	0,59
	03:00	1,99	1,96	0,00	0,03	1									0,69	0,75
	04:00	1,96	1,91	0,01	0,03	1									0,68	0,74
	05:00	1,97	1,94	0,01	0,02	1									0,69	0,75
	06:00	1,96	1,93	0,03	0,00	1									0,69	0,69
	07:00	2,10	2,06	0,04	0,00									1	0,67	0,65
	08:00	2,32	2,25	0,06	0,01								1	1	0,75	0,74
	09:00	2,52	2,50	0,00	0,01								1	1	0,76	0,76
	10:00	2,52	2,50	0,00	0,03								1	1	0,77	0,77
	11:00	2,56	2,54	0,00	0,02								1	1	0,80	0,80
	12:00	2,50	2,48	0,00	0,02								1	1	0,75	0,76
	13:00	2,60	2,58	0,00	0,02								1	1	0,83	0,83
	14:00	2,48	2,47	0,00	0,01								1	1	0,73	0,73
	15:00	2,28	2,27	0,00	0,01								1	1	0,61	0,62
	16:00	2,10	2,09	0,00	0,01									1	0,72	0,71
	17:00	2,18	2,15	0,00	0,03									1	0,76	0,76
	18:00	2,35	2,30	0,02	0,03									1	0,82	0,82
	19:00	2,49	2,44	0,02	0,03								1	1	0,77	0,78
	20:00	2,96	2,91	0,02	0,03								1	1	0,98	0,98
	21:00	3,13	3,09	0,00	0,04								1	1	0,99	0,99
	22:00	2,98	2,93	0,02	0,04								1	1	0,99	0,99
	23:00	2,68	2,63	0,02	0,03								1	1	0,91	0,91

 Μη διαθεσιμότητα μονάδας λόγω συντήρησης
 Μη διαθεσιμότητα μονάδας λόγω βλάβης

ΗΣ ΙΚΑΡΙΑΣ		Απολογισμός Λειτουργίας									Τρίτη 2/5/2023					
		Αποδιδόμενη Ισχύς (MW)				2,40	2,52	2,00	0,70	0,70	1,10	1,10	2,70	1,10		
Ημέρα	Χρονική στιγμή	Πραγματικό Μέσο Ωριαίο Φορτίο (MW)	Θερμική Παραγωγή (MW)	Αιολική Παραγωγή (MW)	Παραγωγή ΥΒΣ (MW)	G1	G2	G3	G4	G5	G6	G7	G8	HZ	Εντολή περιορισμού των Αιολικών Πάρκων (MW)	Μέγιστη δυνατότητα απορρόφησης Αιολικής Παραγωγής (MW)
Τρίτη	00:00	2,40	2,36	0,02	0,02							1	1		0,67	0,66
	01:00	2,13	2,11	0,02	0,00							1	1		0,54	0,55
	02:00	2,00	2,00	0,00	0,00								1		0,70	0,70
	03:00	1,92	1,92	0,00	0,00								1		0,67	0,67
	04:00	1,90	1,90	0,00	0,00								1		0,65	0,65
	05:00	1,94	1,94	0,00	0,00								1		0,68	0,68
	06:00	2,04	2,04	0,00	0,00								1		0,71	0,71
	07:00	2,22	2,21	0,00	0,01								1	1	0,58	0,57
	08:00	2,39	2,37	0,01	0,01								1	1	0,63	0,64
	09:00	2,48	2,48	0,00	0,00								1	1	0,70	0,68
	10:00	2,48	2,47	0,00	0,01	1							1		0,83	0,85
	11:00	2,48	2,45	0,02	0,00								1	1	0,65	0,62
	12:00	2,47	2,41	0,05	0,01								1	1	0,68	0,68
	13:00	2,55	2,45	0,06	0,04	1							1		0,66	0,66
	14:00	2,50	2,40	0,05	0,05	1							1		0,60	0,60
	15:00	2,45	2,33	0,08	0,04	1							1		0,60	0,60
	16:00	2,37	2,22	0,09	0,05	1							1		0,60	0,60
	17:00	2,51	2,35	0,10	0,05	1							1		0,60	0,60
	18:00	2,67	2,49	0,10	0,08	1							1		0,60	0,60
	19:00	2,96	2,79	0,08	0,09	1							1		0,60	0,60
	20:00	3,33	2,69	0,38	0,26	1							1		0,60	0,60
	21:00	3,33	2,48	0,59	0,27	1							1		0,60	0,60
	22:00	3,01	2,24	0,59	0,18	1							1		0,60	0,60
	23:00	2,69	1,97	0,59	0,13	1									0,60	0,60

 Μη διαθεσιμότητα μονάδας λόγω συντήρησης
 Μη διαθεσιμότητα μονάδας λόγω βλάβης



ΗΣ ΙΚΑΡΙΑΣ		Απολογισμός Λειτουργίας									Τετάρτη 3/5/2023					
		Αποδιδόμενη Ισχύς (MW)				2,40	2,52	2,00	0,70	0,70	1,10	1,10	2,70	1,10		
Ημέρα	Χρονική στιγμή	Πραγματικό Μέσο Ωριαίο Φορτίο (MW)	Θερμική Παραγωγή (MW)	Αιολική Παραγωγή (MW)	Παραγωγή ΥΒΣ (MW)	G1	G2	G3	G4	G5	G6	G7	G8	HZ	Εντολή περιορισμού των Αιολικών Πάρκων (MW)	Μέγιστη δυνατότητα απορρόφησης Αιολικής Παραγωγής (MW)
Τετάρτη	00:00	2,37	1,72	0,55	0,11	1									0,60	0,60
	01:00	2,14	1,53	0,52	0,10	1									0,60	0,60
	02:00	2,03	1,42	0,56	0,05	1									0,57	0,57
	03:00	1,93	1,35	0,54	0,04	1									0,56	0,55
	04:00	1,92	1,40	0,49	0,03	1									0,51	0,52
	05:00	1,94	1,39	0,52	0,03	1									0,53	0,54
	06:00	2,06	1,49	0,54	0,03	1									0,55	0,55
	07:00	2,22	1,63	0,56	0,04	1									0,57	0,56
	08:00	2,40	1,79	0,54	0,07	1									0,58	0,58
	09:00	2,55	1,94	0,54	0,07	1									0,59	0,59
	10:00	2,63	2,01	0,54	0,08	1									0,60	0,60
	11:00	2,64	2,01	0,54	0,08	1									0,60	0,60
	12:00	2,66	2,05	0,55	0,07	1									0,60	0,60
	13:00	2,65	2,06	0,54	0,05	1									0,58	0,57
	14:00	2,60	2,29	0,25	0,05	1				1					0,55	0,55
	15:00	2,58	2,33	0,21	0,05	1				1					0,55	0,55
	16:00	2,53	2,02	0,46	0,04	1				1					0,57	0,56
	17:00	2,58	1,95	0,57	0,05	1				1					0,58	0,59
	18:00	2,76	2,09	0,59	0,07	1				1					0,60	0,60
	19:00	2,97	2,36	0,45	0,17	1				1					0,60	0,60
	20:00	3,32	2,52	0,59	0,21	1				1					0,60	0,60
	21:00	3,32	2,68	0,48	0,16	1				1				1	0,60	0,60
	22:00	2,99	2,56	0,34	0,09	1								1	0,50	0,62
	23:00	2,73	2,35	0,34	0,04	1								1	0,63	0,66

Παρατηρήσεις



Τις ώρες 22:00-24:00 έγινε πλύση της μονάδας G1

	Μη διαθεσιμότητα μονάδας λόγω συντήρησης
	Μη διαθεσιμότητα μονάδας λόγω βλάβης



ΗΣ ΙΚΑΡΙΑΣ		Απολογισμός Λειτουργίας									Πέμπτη 4/5/2023					
		Αποδιδόμενη Ισχύς (MW)				2,40	2,52	2,00	0,70	0,70	1,10	1,10	2,70	1,10		
Η μ ε ρ α	Χρονική στιγμή	Πραγματικό Μέσο Ωριαίο Φορτίο (MW)	Θερμική Παραγωγή (MW)	Αιολική Παραγωγή (MW)	Παραγωγή ΥΒΣ (MW)	G1	G2	G3	G4	G5	G6	G7	G8	HZ	Εντολή περιορισμού των Αιολικών Πάρκων (MW)	Μέγιστη δυνατότητα απορρόφησης Αιολικής Παραγωγής (MW)
Πέμπτη	00:00	2,43	2,05	0,35	0,04	1						1			0,58	0,57
	01:00	2,15	1,72	0,39	0,04	1									0,54	0,47
	02:00	2,02	1,58	0,40	0,04	1									0,48	0,37
	03:00	1,93	1,64	0,25	0,04	1									0,40	0,38
	04:00	1,92	1,70	0,18	0,04									1	0,28	0,27
	05:00	1,94	1,66	0,25	0,04									1	0,52	0,53
	06:00	2,07	1,82	0,24	0,01									1	0,61	0,61
	07:00	2,32	1,91	0,38	0,03									1	0,67	0,67
	08:00	2,46	2,29	0,14	0,03									1	0,69	0,69
	09:00	2,57	2,55	0,01	0,02						1		1	1	0,72	0,72
	10:00	2,89	2,84	0,03	0,01						1		1	1	0,82	0,83
	11:00	3,08	2,49	0,08	0,51						1		1	1	0,73	0,74
	12:00	3,08	2,12	0,03	0,93	1									0,96	0,96
	13:00	3,00	1,87	0,03	1,10	1									0,87	0,87
	14:00	2,82	1,77	0,04	1,01	1									0,79	0,79
	15:00	2,77	1,66	0,19	0,93	1									0,83	0,83
	16:00	2,78	1,46	0,35	0,97	1									0,77	0,77
	17:00	2,87	1,49	0,32	1,06	1									0,77	0,77
	18:00	3,02	1,66	0,30	1,06	1									0,85	0,86
	19:00	3,36	2,03	0,08	1,26	1									0,95	0,95
	20:00	3,70	1,92	0,32	1,46	1									0,98	0,98
	21:00	3,61	1,86	0,32	1,43	1									0,98	0,98
	22:00	3,22	1,76	0,09	1,38	1									0,89	0,88
	23:00	2,85	1,58	0,25	1,02	1									0,80	0,77

 Μη διαθεσιμότητα μονάδας λόγω συντήρησης
 Μη διαθεσιμότητα μονάδας λόγω βλάβης



ΗΣ ΙΚΑΡΙΑΣ		Απολογισμός Λειτουργίας									Παρασκευή 5/5/2023					
		Αποδιδόμενη Ισχύς (MW)				2,40	2,52	2,00	0,70	0,70	1,10	1,10	2,70	1,10		
Περίοδος	Χρονική στιγμή	Πραγματικό Μέσο Ωριαίο Φορτίο (MW)	Θερμική Παραγωγή (MW)	Αιολική Παραγωγή (MW)	Παραγωγή ΥΒΣ (MW)	G1	G2	G3	G4	G5	G6	G7	G8	HZ	Εντολή περιορισμού των Αιολικών Πάρκων (MW)	Μέγιστη δυνατότητα απορρόφησης Αιολικής Παραγωγής (MW)
Παρασκευή	00:00	2,54	1,59	0,34	0,62	1									0,83	0,84
	01:00	2,21	1,56	0,26	0,39	1									0,73	0,67
	02:00	2,02	1,73	0,25	0,04	1									0,69	0,60
	03:00	1,97	1,72	0,22	0,02	1									0,65	0,54
	04:00	1,95	1,81	0,11	0,02	1									0,67	0,58
	05:00	1,98	1,80	0,16	0,02	1									0,69	0,59
	06:00	2,13	1,92	0,19	0,02	1									0,73	0,72
	07:00	2,43	2,24	0,17	0,02	1						1			0,83	0,83
	08:00	2,76	2,32	0,27	0,17	1						1			0,83	0,83
	09:00	2,93	2,10	0,35	0,48	1									0,93	0,93
	10:00	2,94	1,95	0,13	0,85	1									0,97	0,97
	11:00	3,04	1,98	0,15	0,91	1									0,98	0,98
	12:00	3,19	1,95	0,25	0,99	1									0,98	0,98
	13:00	3,16	1,85	0,33	0,97	1									0,96	0,96
	14:00	3,04	1,94	0,30	0,80	1									0,96	0,96
	15:00	2,95	1,86	0,31	0,78	1									0,95	0,96
	16:00	3,01	1,92	0,28	0,80	1									0,96	0,96
	17:00	3,23	1,87	0,40	0,96	1									0,98	0,98
	18:00	3,48	1,81	0,43	1,24	1									0,98	0,98
	19:00	3,65	2,12	0,35	1,18	1					1				0,98	0,98
	20:00	3,79	2,29	0,26	1,25	1					1				0,99	0,99
	21:00	3,68	1,98	0,50	1,20	1					1				0,98	0,98
	22:00	3,28	1,69	0,58	1,01	1									0,98	0,98
	23:00	2,97	1,79	0,55	0,64	1									0,91	0,91

 Μη διαθεσιμότητα μονάδας λόγω συντήρησης
 Μη διαθεσιμότητα μονάδας λόγω βλάβης



ΗΣ ΙΚΑΡΙΑΣ		Απολογισμός Λειτουργίας									Σάββατο 6/5/2023					
		Αποδιδόμενη Ισχύς (MW)				2,40	2,52	2,00	0,70	0,70	1,10	1,10	2,70	1,10		
Περίοδος	Χρονική στιγμή	Πραγματικό Μέσο Ωριαίο Φορτίο (MW)	Θερμική Παραγωγή (MW)	Αιολική Παραγωγή (MW)	Παραγωγή ΥΒΣ (MW)	G1	G2	G3	G4	G5	G6	G7	G8	HZ	Εντολή περιορισμού των Αιολικών Πάρκων (MW)	Μέγιστη δυνατότητα απορρόφησης Αιολικής Παραγωγής (MW)
Σάββατο	00:00	2,64	2,11	0,50	0,04	1				1					0,84	0,84
	01:00	2,32	1,87	0,43	0,02	1				1					0,73	0,72
	02:00	2,19	1,76	0,41	0,02	1									0,69	0,68
	03:00	2,12	1,70	0,42	0,01	1									0,69	0,69
	04:00	2,07	1,65	0,40	0,02	1									0,67	0,67
	05:00	2,10	1,68	0,39	0,03	1									0,66	0,67
	06:00	2,14	1,72	0,40	0,03	1									0,68	0,67
	07:00	2,34	1,88	0,44	0,02	1									0,75	0,76
	08:00	2,59	2,08	0,49	0,02	1					1				0,83	0,82
	09:00	2,77	2,24	0,50	0,02	1					1				0,84	0,85
	10:00	3,00	2,42	0,55	0,04	1					1				0,92	0,92
	11:00	3,18	2,56	0,58	0,04	1					1				0,96	0,96
	12:00	3,38	2,31	0,59	0,48	1					1				0,98	0,98
	13:00	3,35	2,17	0,56	0,62	1					1				0,98	0,98
	14:00	2,91	1,80	0,54	0,57	1					1				0,90	0,89
	15:00	2,75	1,65	0,51	0,58	1									0,85	0,84
	16:00	2,59	1,54	0,47	0,58	1									0,78	0,79
	17:00	2,70	1,63	0,50	0,58	1									0,82	0,82
	18:00	2,86	1,77	0,51	0,58	1									0,86	0,86
	19:00	2,98	1,49	0,54	0,95	1									0,90	0,91
	20:00	3,48	1,72	0,58	1,18	1									0,98	0,98
	21:00	3,66	1,89	0,55	1,22	1									0,99	0,99
	22:00	3,34	1,75	0,55	1,04	1									0,98	0,98
	23:00	2,97	1,57	0,54	0,87	1									0,91	0,91

 Μη διαθεσιμότητα μονάδας λόγω συντήρησης
 Μη διαθεσιμότητα μονάδας λόγω βλάβης



ΗΣ ΙΚΑΡΙΑΣ		Απολογισμός Λειτουργίας									Κυριακή 7/5/2023					
		Αποδιδόμενη Ισχύς (MW)				2,40	2,52	2,00	0,70	0,70	1,10	1,10	2,70	1,10		
Η μ ε ρ α	Χρονική στιγμή	Πραγματικό Μέσο Ωριαίο Φορτίο (MW)	Θερμική Παραγωγή (MW)	Αιολική Παραγωγή (MW)	Παραγωγή ΥΒΣ (MW)	G1	G2	G3	G4	G5	G6	G7	G8	HZ	Εντολή περιορισμού των Αιολικών Πάρκων (MW)	Μέγιστη δυνατότητα απορρόφησης Αιολικής Παραγωγής (MW)
Κυριακή	00:00	2,68	2,02	0,52	0,14	1				1					0,86	0,86
	01:00	2,41	1,96	0,43	0,02	1				1					0,74	0,74
	02:00	2,18	1,74	0,42	0,02	1									0,70	0,70
	03:00	2,08	1,66	0,40	0,02	1									0,67	0,67
	04:00	2,02	1,61	0,39	0,03	1									0,65	0,65
	05:00	2,00	1,60	0,37	0,02	1									0,62	0,62
	06:00	2,07	1,65	0,39	0,03	1									0,66	0,66
	07:00	2,18	1,74	0,42	0,03	1									0,71	0,71
	08:00	2,38	1,90	0,46	0,02	1									0,76	0,76
	09:00	2,57	2,08	0,47	0,03	1									0,79	0,79
	10:00	2,71	2,18	0,50	0,03	1					1				0,84	0,84
	11:00	2,70	2,18	0,49	0,03	1					1				0,84	0,83
	12:00	2,75	2,24	0,49	0,02	1					1				0,84	0,84
	13:00	2,71	2,30	0,40	0,02	1					1				0,84	0,82
	14:00	2,60	2,22	0,35	0,02	1					1				0,80	0,80
	15:00	2,46	2,01	0,43	0,03	1					1				0,76	0,76
	16:00	2,31	1,91	0,37	0,02	1					1				0,72	0,72
	17:00	2,42	1,98	0,40	0,04	1					1				0,76	0,76
	18:00	2,56	2,11	0,42	0,03	1					1				0,80	0,81
	19:00	2,80	2,30	0,48	0,02	1					1				0,87	0,87
	20:00	3,19	2,66	0,50	0,03	1					1				0,96	0,96
	21:00	3,36	2,94	0,40	0,02	1						1			0,98	0,98
	22:00	3,01	2,64	0,36	0,02	1				0,36		1			0,92	0,92
	23:00	2,69	2,34	0,34	0,02	1						1			0,87	0,88

 Μη διαθεσιμότητα μονάδας λόγω συντήρησης
 Μη διαθεσιμότητα μονάδας λόγω βλάβης

ΗΣ ΙΚΑΡΙΑΣ		Απολογισμός Λειτουργίας									Δευτέρα 8/5/2023					
		Αποδιδόμενη Ισχύς (MW)				2,40	2,52	2,00	0,70	0,70	1,10	1,10	2,70	1,10		
Περίοδος	Χρονική στιγμή	Πραγματικό Μέσο Ωριαίο Φορτίο (MW)	Θερμική Παραγωγή (MW)	Αιολική Παραγωγή (MW)	Παραγωγή ΥΒΣ (MW)	G1	G2	G3	G4	G5	G6	G7	G8	HZ	Εντολή περιορισμού των Αιολικών Πάρκων (MW)	Μέγιστη δυνατότητα απορρόφησης Αιολικής Παραγωγής (MW)
Δευτέρα	00:00	2,38	2,04	0,33	0,01	1					1				0,75	0,76
	01:00	2,15	1,93	0,21	0,01	1									0,74	0,73
	02:00	2,03	1,72	0,29	0,01	1									0,67	0,67
	03:00	1,95	1,65	0,28	0,02	1									0,54	0,30
	04:00	1,95	1,60	0,32	0,02									1	0,62	0,55
	05:00	1,97	1,57	0,38	0,02									1	0,63	0,58
	06:00	2,06	1,65	0,39	0,02									1	0,66	0,66
	07:00	2,35	1,93	0,40	0,02									1	0,75	0,76
	08:00	2,45	2,12	0,31	0,01									1	0,79	0,80
	09:00	2,61	2,17	0,42	0,02									1	0,83	0,82
	10:00	2,56	2,26	0,28	0,02									1	0,84	0,83
	11:00	2,60	2,38	0,20	0,02									1	0,85	0,86
	12:00	2,57	1,88	0,22	0,47									1	0,82	0,82
	13:00	2,48	1,73	0,18	0,56									1	0,76	0,76
	14:00	2,49	1,60	0,34	0,55									1	0,75	0,75
	15:00	2,40	1,46	0,38	0,56	1									0,73	0,71
	16:00	2,25	1,34	0,35	0,56	1									0,71	0,72
	17:00	2,33	1,44	0,33	0,56	1									0,77	0,76
	18:00	2,52	1,61	0,35	0,56	1									0,84	0,84
	19:00	2,76	1,72	0,35	0,69	1									0,83	0,83
	20:00	3,21	1,79	0,39	1,04	1									0,97	0,96
	21:00	3,26	1,74	0,48	1,05	1									0,98	0,98
	22:00	2,97	1,65	0,38	0,94	1									0,95	0,93
	23:00	2,73	1,79	0,30	0,64	1									0,93	0,94

 Μη διαθεσιμότητα μονάδας λόγω συντήρησης
 Μη διαθεσιμότητα μονάδας λόγω βλάβης

ΗΣ ΙΚΑΡΙΑΣ		Απολογισμός Λειτουργίας									Τρίτη 9/5/2023					
		Αποδιδόμενη Ισχύς (MW)				2,40	2,52	2,00	0,70	0,70	1,10	1,10	2,70	1,10		
Ημέρα	Χρονική στιγμή	Πραγματικό Μέσο Ωριαίο Φορτίο (MW)	Θερμική Παραγωγή (MW)	Αιολική Παραγωγή (MW)	Παραγωγή ΥΒΣ (MW)	G1	G2	G3	G4	G5	G6	G7	G8	HZ	Εντολή περιορισμού των Αιολικών Πάρκων (MW)	Μέγιστη δυνατότητα απορρόφησης Αιολικής Παραγωγής (MW)
Τρίτη	00:00	2,40	2,13	0,23	0,03	1				1					0,81	0,81
	01:00	2,13	1,98	0,14	0,01	1				1					0,73	0,73
	02:00	1,97	1,83	0,13	0,00	1									0,69	0,69
	03:00	1,91	1,75	0,15	0,00	1									0,67	0,67
	04:00	1,89	1,75	0,13	0,00	1									0,66	0,66
	05:00	1,91	1,77	0,12	0,02	1									0,67	0,67
	06:00	2,01	1,90	0,10	0,01	1									0,70	0,70
	07:00	2,31	2,19	0,11	0,00	1									0,79	0,80
	08:00	2,56	2,48	0,08	0,00	1					1				0,89	0,90
	09:00	2,55	2,50	0,05	0,00	1					1				0,90	0,89
	10:00	2,55	2,47	0,08	0,01	1					1				0,88	0,88
	11:00	2,64	2,55	0,09	0,00	1					1				0,90	0,90
	12:00	2,73	2,61	0,12	0,00	1					1				0,94	0,95
	13:00	2,75	2,55	0,19	0,01	1					1				0,93	0,94
	14:00	2,67	2,49	0,14	0,03	1					1				0,92	0,92
	15:00	2,58	2,35	0,22	0,02	1					1				0,89	0,88
	16:00	2,52	2,19	0,33	0,00	1					1				0,86	0,86
	17:00	2,60	2,21	0,39	0,00	1					1				0,87	0,85
	18:00	2,75	2,31	0,42	0,02	1					1				0,92	0,92
	19:00	2,92	2,64	0,28	0,00	1					1	1			0,95	0,95
	20:00	3,39	3,13	0,26	0,00	1			1		1				0,99	0,99
	21:00	3,40	3,12	0,28	0,00	1			1						0,98	0,98
	22:00	3,08	2,79	0,29	0,00	1			1						0,98	0,98
	23:00	2,75	2,45	0,28	0,02	1			1						0,84	0,84

 Μη διαθεσιμότητα μονάδας λόγω συντήρησης
 Μη διαθεσιμότητα μονάδας λόγω βλάβης

ΗΣ ΙΚΑΡΙΑΣ		Απολογισμός Λειτουργίας									Τετάρτη 10/5/2023					
		Αποδιδόμενη Ισχύς (MW)				2,40	2,52	2,00	0,70	0,70	1,10	1,10	2,70	1,10		
Ημέρα	Χρονική στιγμή	Πραγματικό Μέσο Ωριαίο Φορτίο (MW)	Θερμική Παραγωγή (MW)	Αιολική Παραγωγή (MW)	Παραγωγή ΥΒΣ (MW)	G1	G2	G3	G4	G5	G6	G7	G8	HZ	Εντολή περιορισμού των Αιολικών Πάρκων (MW)	Μέγιστη δυνατότητα απορρόφησης Αιολικής Παραγωγής (MW)
Τετάρτη	00:00	2,43	2,22	0,20	0,01	1				1					0,69	0,70
	01:00	2,15	2,01	0,13	0,00	1				1					0,74	0,78
	02:00	1,99	1,78	0,21	0,00	1									0,69	0,71
	03:00	1,91	1,65	0,25	0,01	1									0,66	0,66
	04:00	1,91	1,52	0,39	0,00	1									0,64	0,61
	05:00	1,94	1,59	0,36	0,00	1									0,64	0,62
	06:00	2,08	1,81	0,27	0,00	1									0,70	0,73
	07:00	1,76	1,51	0,23	0,01			1							0,59	0,48
	08:00	1,67	1,48	0,19	0,00			1							0,41	0,18
	09:00	3,00	2,74	0,25	0,00	1		1							0,94	0,95
	10:00	2,84	2,61	0,23	0,00	1					1				0,93	0,93
	11:00	2,75	2,43	0,32	0,00	1						1			0,91	0,91
	12:00	2,82	2,48	0,33	0,00	1					1				0,91	0,91
	13:00	2,78	2,49	0,27	0,02	1					1				0,89	0,87
	14:00	2,60	2,40	0,18	0,02	1					1				0,88	0,88
	15:00	2,59	2,40	0,18	0,01	1					1				0,89	0,88
	16:00	2,51	2,30	0,19	0,02	1					1				0,85	0,85
	17:00	2,59	2,24	0,34	0,00	1					1				0,83	0,84
	18:00	2,76	2,30	0,45	0,00	1					1				0,88	0,88
	19:00	3,07	2,57	0,49	0,00	1					1	1			0,95	0,95
	20:00	3,42	2,83	0,59	0,00	1					1	1			0,98	0,98
	21:00	3,53	2,94	0,57	0,02	1					1	1			0,99	0,99
	22:00	3,17	2,66	0,48	0,03	1					1	1			0,97	0,97
	23:00	2,77	2,34	0,41	0,02	1					1				0,91	0,92

Παρατηρήσεις

1. Οι Γραμμές MT τέθηκαν εκτός λειτουργίας για εργασίες τις ώρες 7:30-8:40 (Γραμμή P220) και 7:30-8:20 (Γραμμή P230)
2. Τις ώρες 01:00-02:00 έγινε πλήση μονάδας και τις ώρες 03:00 - 05:00 και 07:00-09:00 παρατηρήθηκε απώλεια επικοινωνίας του Α/Π Κεφαλές
3. Το Α/Π Περδίκι είναι εκτός λειτουργίας λόγω βλάβης

	Μη διαθεσιμότητα μονάδας λόγω συντήρησης
	Μη διαθεσιμότητα μονάδας λόγω βλάβης

ΗΣ ΙΚΑΡΙΑΣ		Απολογισμός Λειτουργίας									Πέμπτη 11/5/2023					
		Αποδιδόμενη Ισχύς (MW)				2,40	2,52	2,00	0,70	0,70	1,10	1,10	2,70	1,10		
Ημερα	Χρονική στιγμή	Πραγματικό Μέσο Ωριαίο Φορτίο (MW)	Θερμική Παραγωγή (MW)	Αιολική Παραγωγή (MW)	Παραγωγή ΥΒΣ (MW)	G1	G2	G3	G4	G5	G6	G7	G8	HZ	Εντολή περιορισμού των Αιολικών Πάρκων (MW)	Μέγιστη δυνατότητα απορρόφησης Αιολικής Παραγωγής (MW)
Πέμπτη	00:00	2,45	2,04	0,38	0,02	1				1					0,84	0,84
	01:00	2,14	1,85	0,27	0,02	1				1					0,44	0,42
	02:00	2,01	1,61	0,38	0,02	1									0,65	0,66
	03:00	1,96	1,57	0,38	0,01	1									0,66	0,66
	04:00	1,90	1,50	0,40	0,00	1									0,66	0,66
	05:00	1,95	1,55	0,38	0,02	1									0,65	0,66
	06:00	2,05	1,63	0,40	0,02	1									0,68	0,68
	07:00	2,28	1,81	0,45	0,02	1									0,75	0,75
	08:00	2,52	2,01	0,49	0,02	1					1				0,83	0,84
	09:00	2,66	2,48	0,16	0,02	1					1				0,40	0,78
	10:00	2,76	2,74	0,00	0,02	1					1				0,00	0,60
	11:00	2,80	2,78	0,00	0,02	1					1				0,00	0,60
	12:00	2,77	2,75	0,00	0,02	1					1				0,00	0,60
	13:00	2,87	2,73	0,13	0,01	1					1				0,14	0,60
	14:00	2,85	2,38	0,47	0,00	1					1				0,60	0,60
	15:00	2,63	2,16	0,47	0,00	1					1				0,60	0,60
	16:00	2,56	2,01	0,55	0,01	1					1				0,60	0,60
	17:00	2,84	2,24	0,58	0,02	1					1				0,60	0,60
	18:00	2,98	2,37	0,59	0,02	1					1				0,60	0,60
	19:00	3,23	2,66	0,57	0,01	1					1	1			0,60	0,60
	20:00	3,59	3,02	0,56	0,01	1					1	1			0,60	0,60
	21:00	3,58	3,01	0,56	0,02	1					1	1			0,60	0,60
	22:00	3,22	2,66	0,55	0,01	1					1	1			0,60	0,60
	23:00	2,86	2,32	0,53	0,01	1					1				0,60	0,60

Παρατηρήσεις

1. Τις ώρες 9:20-13:15 πραγματοποιήθηκαν εργασίες στο Δίκτυο
2. Το Α/Π Περδίκι είναι εκτός λειτουργίας λόγω βλάβης

	Μη διαθεσιμότητα μονάδας λόγω συντήρησης
	Μη διαθεσιμότητα μονάδας λόγω βλάβης

ΗΣ ΙΚΑΡΙΑΣ		Απολογισμός Λειτουργίας									Παρασκευή 12/5/2023					
		Αποδιδόμενη Ισχύς (MW)				2,40	2,52	2,00	0,70	0,70	1,10	1,10	2,70	1,10		
Περίοδος	Χρονική στιγμή	Πραγματικό Μέσο Ωριαίο Φορτίο (MW)	Θερμική Παραγωγή (MW)	Αιολική Παραγωγή (MW)	Παραγωγή ΥΒΣ (MW)	G1	G2	G3	G4	G5	G6	G7	G8	HZ	Εντολή περιορισμού των Αιολικών Πάρκων (MW)	Μέγιστη δυνατότητα απορρόφησης Αιολικής Παραγωγής (MW)
Παρασκευή	00:00	2,52	2,10	0,41	0,02	1				1					0,60	0,60
	01:00	2,20	1,76	0,42	0,02	1				1					0,60	0,60
	02:00	2,06	1,58	0,46	0,02	1									0,60	0,60
	03:00	1,99	1,49	0,48	0,02	1									0,60	0,59
	04:00	1,95	1,36	0,57	0,02	1									0,58	0,59
	05:00	1,97	1,37	0,58	0,02	1									0,59	0,58
	06:00	2,12	1,53	0,57	0,02	1									0,60	0,60
	07:00	2,06	1,53	0,51	0,02	1									0,57	0,57
	08:00	1,99	1,40	0,57	0,03	1									0,58	0,59
	09:00	3,06	2,49	0,54	0,03	1								1	0,58	0,55
	10:00	2,94	2,35	0,57	0,03	1					1				0,60	0,60
	11:00	2,91	2,33	0,56	0,02	1					1				0,60	0,60
	12:00	2,89	2,31	0,56	0,02	1					1				0,60	0,60
	13:00	2,83	2,25	0,56	0,02	1					1				0,60	0,60
	14:00	2,86	2,27	0,56	0,03	1					1				0,60	0,60
	15:00	2,79	2,20	0,56	0,03	1					1				0,60	0,60
	16:00	2,82	2,23	0,56	0,03	1					1				0,60	0,60
	17:00	2,98	2,39	0,56	0,03	1					1				0,60	0,60
	18:00	3,12	2,52	0,56	0,03	1					1				0,60	0,60
	19:00	3,33	2,73	0,57	0,02	1					1	1			0,60	0,60
	20:00	3,66	3,07	0,57	0,01	1					1	1			0,60	0,60
	21:00	3,70	3,12	0,56	0,01	1					1	1			0,60	0,60
	22:00	3,36	2,78	0,56	0,01	1					1	1			0,60	0,60
	23:00	2,99	2,41	0,56	0,01	1					1	1			0,60	0,60

Παρατηρήσεις

1. Τις ώρες 09:00-10:00 πραγματοποιήθηκαν εργασίες στο Δίκτυο
2. Το Α/Π Περδίκι είναι εκτός λειτουργίας λόγω βλάβης

	Μη διαθεσιμότητα μονάδας λόγω συντήρησης
	Μη διαθεσιμότητα μονάδας λόγω βλάβης

ΗΣ ΙΚΑΡΙΑΣ		Απολογισμός Λειτουργίας									Σάββατο 13/5/2023					
		Αποδιδόμενη Ισχύς (MW)				2,40	2,52	2,00	0,70	0,70	1,10	1,10	2,70	1,10		
Περίοδος	Χρονική στιγμή	Πραγματικό Μέσο Ωριαίο Φορτίο (MW)	Θερμική Παραγωγή (MW)	Αιολική Παραγωγή (MW)	Παραγωγή ΥΒΣ (MW)	G1	G2	G3	G4	G5	G6	G7	G8	HZ	Εντολή περιορισμού των Αιολικών Πάρκων (MW)	Μέγιστη δυνατότητα απορρόφησης Αιολικής Παραγωγής (MW)
Σάββατο	00:00	2,63	2,06	0,56	0,01	1				1					0,60	0,60
	01:00	2,38	1,80	0,56	0,02	1									0,60	0,60
	02:00	2,19	1,62	0,56	0,01	1									0,60	0,60
	03:00	2,07	1,49	0,56	0,02	1									0,60	0,60
	04:00	2,05	1,48	0,56	0,01	1									0,60	0,60
	05:00	2,08	1,50	0,56	0,02	1									0,60	0,60
	06:00	2,12	1,53	0,56	0,02	1									0,60	0,60
	07:00	2,31	1,74	0,55	0,02	1									0,60	0,60
	08:00	2,62	2,04	0,56	0,02	1									0,60	0,60
	09:00	2,84	2,27	0,55	0,02	1					1				0,60	0,60
	10:00	2,92	2,36	0,54	0,02	1					1				0,60	0,60
	11:00	2,96	2,56	0,38	0,02	1					1				0,60	0,60
	12:00	2,97	2,43	0,53	0,01	1					1				0,60	0,60
	13:00	2,95	2,43	0,52	0,00	1					1				0,60	0,60
	14:00	2,83	2,29	0,53	0,01	1					1				0,60	0,60
	15:00	2,75	2,16	0,58	0,01	1					1				0,60	0,60
	16:00	2,72	2,19	0,51	0,02	1					1				0,60	0,60
	17:00	2,92	2,35	0,55	0,02	1					1				0,60	0,60
	18:00	3,06	2,47	0,56	0,02	1					1				0,60	0,60
	19:00	3,23	2,65	0,55	0,02	1					1	1			0,60	0,60
	20:00	3,44	2,87	0,55	0,02	1					1	1			0,60	0,60
	21:00	3,63	3,06	0,56	0,02	1					1	1			0,60	0,60
	22:00	3,37	2,89	0,46	0,01	1					1	1			0,60	0,60
	23:00	3,00	2,58	0,41	0,02	1					1	1			0,60	0,60

Παρατηρήσεις

Το Α/Π Περίοδος είναι εκτός λειτουργίας λόγω βλάβης

	Μη διαθεσιμότητα μονάδας λόγω συντήρησης
	Μη διαθεσιμότητα μονάδας λόγω βλάβης

ΗΣ ΙΚΑΡΙΑΣ		Απολογισμός Λειτουργίας									Κυριακή 14/5/2023					
Ημερα	Χρονική στιγμή	Πραγματικό Μέσο Ωριαίο Φορτίο (MW)	Θερμική Παραγωγή (MW)	Αιολική Παραγωγή (MW)	Παραγωγή ΥΒΣ (MW)	Αποδιδόμενη Ισχύς (MW)									Εντολή περιορισμού των Αιολικών Πάρκων (MW)	Μέγιστη δυνατότητα απορρόφησης Αιολικής Παραγωγής (MW)
						G1	G2	G3	G4	G5	G6	G7	G8	HZ		
Κυριακή	00:00	2,66	2,42	0,23	0,01	1				1					0,60	0,60
	01:00	2,39	2,01	0,39	0,00	1				1					0,60	0,60
	02:00	2,18	1,95	0,22	0,00	1									0,60	0,60
	03:00	2,05	1,60	0,45	0,00	1									0,60	0,60
	04:00	1,99	1,58	0,41	0,00	1									0,60	0,60
	05:00	1,98	1,63	0,34	0,00	1									0,60	0,60
	06:00	2,05	1,68	0,36	0,01	1									0,60	0,60
	07:00	2,21	1,88	0,33	0,00	1									0,60	0,60
	08:00	2,39	2,17	0,21	0,00	1					1				0,60	0,60
	09:00	2,56	2,36	0,20	0,00	1					1				0,60	0,60
	10:00	2,64	2,41	0,23	0,00	1					1				0,60	0,60
	11:00	2,69	2,35	0,34	0,00	1					1				0,60	0,60
	12:00	2,75	2,42	0,33	0,00	1					1				0,60	0,60
	13:00	2,77	2,57	0,19	0,00	1					1				0,60	0,60
	14:00	2,64	2,52	0,11	0,00	1					1				0,60	0,60
	15:00	2,41	2,35	0,05	0,01	1					1				0,60	0,60
	16:00	2,31	2,16	0,15	0,00	1					1				0,60	0,60
	17:00	2,30	2,08	0,22	0,01	1					1				0,60	0,60
	18:00	2,40	2,29	0,08	0,03	1					1				0,60	0,60
	19:00	2,55	2,47	0,07	0,01	1					1				0,60	0,60
	20:00	2,92	2,90	0,01	0,01	1					1	1			0,60	0,60
	21:00	3,07	3,01	0,03	0,03	1					1	1			0,60	0,60
	22:00	2,83	2,77	0,03	0,03	1					1	1			0,60	0,60
	23:00	2,56	2,51	0,02	0,03	1					1	1			0,60	0,60

Παρατηρήσεις

Το Α/Π Περδίκι είναι εκτός λειτουργίας λόγω βλάβης

	Μη διαθεσιμότητα μονάδας λόγω συντήρησης
	Μη διαθεσιμότητα μονάδας λόγω βλάβης



ΗΣ ΙΚΑΡΙΑΣ		Απολογισμός Λειτουργίας									Δευτέρα 15/5/2023					
		Αποδιδόμενη Ισχύς (MW)				2,40	2,52	2,00	0,70	0,70	1,10	1,10	2,70	1,10		
Ημέρα	Χρονική στιγμή	Πραγματικό Μέσο Ωριαίο Φορτίο (MW)	Θερμική Παραγωγή (MW)	Αιολική Παραγωγή (MW)	Παραγωγή ΥΒΣ (MW)	G1	G2	G3	G4	G5	G6	G7	G8	HZ	Εντολή περιορισμού των Αιολικών Πάρκων (MW)	Μέγιστη δυνατότητα απορρόφησης Αιολικής Παραγωγής (MW)
Δευτέρα	00:00	2,29	2,26	0,00	0,03	1				1					0,60	0,60
	01:00	2,06	2,03	0,00	0,03	1				1	1				0,32	0,33
	02:00	1,95	1,92	0,00	0,03	1									0,60	0,60
	03:00	1,87	1,85	0,00	0,02	1									0,60	0,60
	04:00	1,84	1,81	0,00	0,03	1									0,60	0,60
	05:00	1,89	1,85	0,00	0,03	1									0,60	0,60
	06:00	1,97	1,95	0,00	0,02	1									0,60	0,60
	07:00	2,24	2,21	0,00	0,03	1					1				0,60	0,60
	08:00	2,49	2,47	0,00	0,02	1					1				0,60	0,60
	09:00	2,54	2,52	0,00	0,02	1					1				0,60	0,60
	10:00	2,54	2,51	0,00	0,02	1					1				0,60	0,60
	11:00	2,55	2,52	0,00	0,03	1					1				0,60	0,60
	12:00	2,59	2,56	0,01	0,03	1					1				0,60	0,60
	13:00	2,65	2,58	0,05	0,02	1					1				0,60	0,60
	14:00	2,65	2,59	0,05	0,01	1					1				0,60	0,60
	15:00	2,56	2,51	0,03	0,01	1					1				0,60	0,60
	16:00	2,43	2,40	0,02	0,02	1					1				0,60	0,60
	17:00	2,51	2,48	0,00	0,03	1					1				0,60	0,60
	18:00	2,61	2,58	0,00	0,02	1					1				0,60	0,60
	19:00	2,82	2,81	0,00	0,01	1					1				0,60	0,60
	20:00	3,14	3,13	0,00	0,01	1					1	1			0,60	0,60
	21:00	3,22	3,20	0,00	0,02	1					1	1			0,60	0,60
	22:00	2,93	2,92	0,00	0,01	1					1	1			0,60	0,60
	23:00	2,63	2,59	0,01	0,02	1					1	1			0,60	0,60

Παρατηρήσεις



1. Τις ώρες 09:00-10:00 πραγματοποιήθηκαν εργασίες στο Δίκτυο
2. Το Α/Π Περδίκι είναι εκτός λειτουργίας λόγω βλάβης

	Μη διαθεσιμότητα μονάδας λόγω συντήρησης
	Μη διαθεσιμότητα μονάδας λόγω βλάβης



ΗΣ ΙΚΑΡΙΑΣ		Απολογισμός Λειτουργίας									Τρίτη 16/5/2023					
		Αποδιδόμενη Ισχύς (MW)				2,40	2,52	2,00	0,70	0,70	1,10	1,10	2,70	1,10		
Ημέρα	Χρονική στιγμή	Πραγματικό Μέσο Ωριαίο Φορτίο (MW)	Θερμική Παραγωγή (MW)	Αιολική Παραγωγή (MW)	Παραγωγή ΥΒΣ (MW)	G1	G2	G3	G4	G5	G6	G7	G8	HZ	Εντολή περιορισμού των Αιολικών Πάρκων (MW)	Μέγιστη δυνατότητα απορρόφησης Αιολικής Παραγωγής (MW)
Τρίτη	00:00	2,37	2,35	0,00	0,02	1				1					0,60	0,60
	01:00	2,12	1,97	0,12	0,03	1									0,57	0,57
	02:00	1,96	1,57	0,36	0,03	1									0,57	0,57
	03:00	1,89	1,61	0,24	0,04	1									0,56	0,56
	04:00	1,86	1,57	0,25	0,04	1									0,55	0,55
	05:00	1,87	1,61	0,22	0,04	1									0,54	0,55
	06:00	1,94	1,73	0,18	0,04	1									0,58	0,57
	07:00	2,20	1,95	0,20	0,04	1									0,60	0,60
	08:00	2,40	2,05	0,31	0,04	1									0,60	0,60
	09:00	2,58	2,10	0,43	0,05	1					1				0,60	0,60
	10:00	2,58	1,62	0,51	0,46	1									0,59	0,59
	11:00	2,57	1,49	0,57	0,52	1									0,60	0,60
	12:00	2,67	1,41	0,44	0,82	1									0,69	0,68
	13:00	2,87	1,49	0,55	0,82	1									0,62	0,62
	14:00	2,87	1,52	0,54	0,81	1									0,60	0,60
	15:00	2,69	1,33	0,54	0,82	1									0,60	0,60
	16:00	2,52	1,29	0,43	0,80	1									0,65	0,65
	17:00	2,57	1,56	0,26	0,75	1									0,72	0,74
	18:00	2,72	1,69	0,13	0,90	1									0,77	0,85
	19:00	2,99	1,89	0,16	0,94	1									0,86	0,89
	20:00	3,28	1,80	0,20	1,28	1									0,90	0,90
	21:00	3,31	1,94	0,07	1,31	1									0,92	0,92
	22:00	2,99	1,93	0,03	1,03	1									0,89	0,89
	23:00	2,59	1,70	0,10	0,79	1									0,77	0,77

 Μη διαθεσιμότητα μονάδας λόγω συντήρησης
 Μη διαθεσιμότητα μονάδας λόγω βλάβης



ΗΣ ΙΚΑΡΙΑΣ		Απολογισμός Λειτουργίας									Τετάρτη 17/5/2023					
		Αποδιδόμενη Ισχύς (MW)				2,40	2,52	2,00	0,70	0,70	1,10	1,10	2,70	1,10		
Ημέρα	Χρονική στιγμή	Πραγματικό Μέσο Ωριαίο Φορτίο (MW)	Θερμική Παραγωγή (MW)	Αιολική Παραγωγή (MW)	Παραγωγή ΥΒΣ (MW)	G1	G2	G3	G4	G5	G6	G7	G8	HZ	Εντολή περιορισμού των Αιολικών Πάρκων (MW)	Μέγιστη δυνατότητα απορρόφησης Αιολικής Παραγωγής (MW)
Τετάρτη	00:00	2,29	1,82	0,15	0,33	1									0,71	0,71
	01:00	2,06	1,70	0,09	0,28	1									0,66	0,66
	02:00	1,95	1,65	0,01	0,28	1									0,59	0,59
	03:00	1,89	1,60	0,03	0,26	1									0,53	0,52
	04:00	1,86	1,57	0,04	0,26	1									0,55	0,55
	05:00	1,90	1,66	0,00	0,25	1									0,61	0,61
	06:00	1,99	1,75	0,00	0,23	1									0,66	0,66
	07:00	2,21	1,96	0,00	0,25	1									0,71	0,71
	08:00	2,38	2,04	0,00	0,34	1									0,75	0,76
	09:00	2,57	1,94	0,00	0,63	1									0,81	0,81
	10:00	2,59	1,96	0,00	0,63	1									0,84	0,84
	11:00	2,59	1,95	0,00	0,64	1									0,86	0,85
	12:00	2,70	2,04	0,00	0,66	1				1					0,60	0,60
	13:00	2,69	2,05	0,00	0,64	1				1					0,60	0,60
	14:00	2,59	1,95	0,00	0,65	1									0,60	0,60
	15:00	2,41	1,86	0,00	0,55	1									0,60	0,60
	16:00	2,36	1,80	0,00	0,55	1									0,60	0,60
	17:00	2,47	1,91	0,01	0,56	1									0,60	0,60
	18:00	2,59	1,84	0,10	0,65	1									0,60	0,60
	19:00	2,81	1,98	0,18	0,65	1									0,60	0,60
	20:00	3,17	2,14	0,37	0,66	1				1					0,60	0,60
	21:00	3,28	2,33	0,31	0,64	1				1					0,60	0,60
	22:00	3,03	2,08	0,31	0,64	1				1					0,60	0,60
	23:00	2,61	1,78	0,18	0,65	1				1					0,57	0,56

 Μη διαθεσιμότητα μονάδας λόγω συντήρησης
 Μη διαθεσιμότητα μονάδας λόγω βλάβης



ΗΣ ΙΚΑΡΙΑΣ		Απολογισμός Λειτουργίας									Πέμπτη 18/5/2023					
		Αποδιδόμενη Ισχύς (MW)				2,40	2,52	2,00	0,70	0,70	1,10	1,10	2,70	1,10		
Η μ ε ρ α	Χρονική στιγμή	Πραγματικό Μέσο Ωριαίο Φορτίο (MW)	Θερμική Παραγωγή (MW)	Αιολική Παραγωγή (MW)	Παραγωγή ΥΒΣ (MW)	G1	G2	G3	G4	G5	G6	G7	G8	HZ	Εντολή περιορισμού των Αιολικών Πάρκων (MW)	Μέγιστη δυνατότητα απορρόφησης Αιολικής Παραγωγής (MW)
Πέμπτη	00:00	2,31	2,11	0,15	0,05	1				1					0,60	0,60
	01:00	2,07	1,93	0,14	0,00	1									0,60	0,60
	02:00	1,98	1,94	0,04	0,00									1	0,27	0,21
	03:00	1,92	1,84	0,08	0,00									1	0,54	0,60
	04:00	1,85	1,71	0,13	0,01									1	0,58	0,58
	05:00	1,88	1,73	0,14	0,01									1	0,60	0,59
	06:00	1,96	1,82	0,14	0,00									1	0,60	0,60
	07:00	2,19	2,04	0,15	0,00									1	0,60	0,60
	08:00	2,40	2,33	0,07	0,00					1				1	0,60	0,60
	09:00	2,55	2,17	0,06	0,32					1				1	0,59	0,59
	10:00	2,62	2,19	0,07	0,36					1				1	0,58	0,56
	11:00	2,63	1,96	0,11	0,56	1									0,60	0,60
	12:00	2,67	1,47	0,27	0,93	1									0,60	0,60
	13:00	2,74	1,38	0,42	0,95	1									0,60	0,60
	14:00	2,65	1,29	0,41	0,95	1									0,60	0,60
	15:00	2,57	1,19	0,47	0,92	1									0,58	0,59
	16:00	2,49	1,34	0,39	0,75	1									0,60	0,60
	17:00	2,57	1,34	0,49	0,75	1									0,60	0,60
	18:00	2,73	1,54	0,44	0,75	1									0,60	0,60
	19:00	2,81	1,38	0,32	1,11	1									0,59	0,59
	20:00	3,11	1,46	0,23	1,42	1									0,56	0,56
	21:00	3,31	1,50	0,29	1,52	1									0,60	0,60
	22:00	2,98	1,51	0,28	1,19	1									0,60	0,60
	23:00	2,69	1,45	0,32	0,92	1									0,59	0,58

 Μη διαθεσιμότητα μονάδας λόγω συντήρησης
 Μη διαθεσιμότητα μονάδας λόγω βλάβης



ΗΣ ΙΚΑΡΙΑΣ		Απολογισμός Λειτουργίας									Παρασκευή 19/5/2023					
		Αποδιδόμενη Ισχύς (MW)				2,40	2,52	2,00	0,70	0,70	1,10	1,10	2,70	1,10		
Περίοδος	Χρονική στιγμή	Πραγματικό Μέσο Ωριαίο Φορτίο (MW)	Θερμική Παραγωγή (MW)	Αιολική Παραγωγή (MW)	Παραγωγή ΥΒΣ (MW)	G1	G2	G3	G4	G5	G6	G7	G8	HZ	Εντολή περιορισμού των Αιολικών Πάρκων (MW)	Μέγιστη δυνατότητα απορρόφησης Αιολικής Παραγωγής (MW)
Παρασκευή	00:00	2,38	1,98	0,35	0,04	1				1					0,59	0,60
	01:00	2,14	1,83	0,29	0,02	1									0,60	0,60
	02:00	2,00	1,76	0,22	0,02	1									0,60	0,60
	03:00	1,96	1,72	0,21	0,02	1									0,60	0,60
	04:00	1,91	1,60	0,28	0,03	1									0,59	0,59
	05:00	1,93	1,47	0,43	0,03	1									0,58	0,58
	06:00	1,98	1,43	0,53	0,03	1									0,60	0,59
	07:00	2,21	1,61	0,58	0,02	1									0,60	0,60
	08:00	2,45	1,89	0,53	0,02	1									0,60	0,60
	09:00	2,71	2,19	0,49	0,02	1					1				0,60	0,60
	10:00	2,71	2,25	0,44	0,03	1					1				0,60	0,60
	11:00	2,81	2,24	0,54	0,03	1					1				0,60	0,60
	12:00	2,84	2,24	0,57	0,03	1					1				0,60	0,60
	13:00	2,93	2,37	0,54	0,02	1					1				0,60	0,60
	14:00	2,90	2,32	0,54	0,03	1					1				0,60	0,60
	15:00	2,61	2,03	0,54	0,04	1					1				0,60	0,60
	16:00	2,58	2,01	0,54	0,04	1					1				0,60	0,60
	17:00	2,76	2,19	0,54	0,03	1					1				0,60	0,60
	18:00	2,81	2,24	0,54	0,03	1					1				0,60	0,60
	19:00	2,96	2,40	0,54	0,02	1					1				0,60	0,60
	20:00	3,25	2,68	0,54	0,02	1					1	1			0,60	0,60
	21:00	3,36	2,83	0,51	0,03	1					1	1			0,60	0,60
	22:00	3,06	2,53	0,50	0,03	1					1	1			0,60	0,60
	23:00	2,81	2,25	0,54	0,02	1					1				0,60	0,60

 Μη διαθεσιμότητα μονάδας λόγω συντήρησης
 Μη διαθεσιμότητα μονάδας λόγω βλάβης



ΗΣ ΙΚΑΡΙΑΣ		Απολογισμός Λειτουργίας									Σάββατο 20/5/2023					
		Αποδιδόμενη Ισχύς (MW)				2,40	2,52	2,00	0,70	0,70	1,10	1,10	2,70	1,10		
Περίοδος	Χρονική στιγμή	Πραγματικό Μέσο Ωριαίο Φορτίο (MW)	Θερμική Παραγωγή (MW)	Αιολική Παραγωγή (MW)	Παραγωγή ΥΒΣ (MW)	G1	G2	G3	G4	G5	G6	G7	G8	HZ	Εντολή περιορισμού των Αιολικών Πάρκων (MW)	Μέγιστη δυνατότητα απορρόφησης Αιολικής Παραγωγής (MW)
Σάββατο	00:00	2,57	2,06	0,48	0,03	1				1					0,60	0,60
	01:00	2,38	1,81	0,54	0,03	1									0,60	0,60
	02:00	2,13	1,72	0,37	0,04	1									0,60	0,60
	03:00	2,03	1,48	0,52	0,03	1									0,60	0,60
	04:00	1,99	1,44	0,52	0,02	1									0,59	0,60
	05:00	1,98	1,61	0,34	0,03	1									0,60	0,60
	06:00	2,03	1,84	0,16	0,03	1									0,60	0,60
	07:00	2,19	2,04	0,12	0,02	1					1				0,60	0,60
	08:00	2,44	2,24	0,18	0,02	1					1				0,60	0,60
	09:00	2,65	2,45	0,18	0,02	1					1				0,60	0,60
	10:00	2,76	2,44	0,30	0,02	1					1				0,60	0,60
	11:00	2,86	2,49	0,35	0,02	1					1				0,60	0,60
	12:00	2,89	2,58	0,29	0,02	1					1				0,60	0,60
	13:00	2,88	2,61	0,24	0,02	1						1			0,60	0,60
	14:00	2,84	2,56	0,26	0,02	1						1			0,60	0,60
	15:00	2,69	2,35	0,33	0,02	1						1			0,60	0,60
	16:00	2,58	2,11	0,45	0,02	1						1			0,60	0,60
	17:00	2,65	2,33	0,30	0,01	1					1				0,60	0,60
	18:00	2,81	2,57	0,22	0,01	1					1				0,60	0,60
	19:00	3,01	2,81	0,19	0,01	1					1	1			0,60	0,60
	20:00	3,34	3,12	0,20	0,02	1					1	1			0,60	0,60
	21:00	3,43	3,28	0,14	0,02	1					1	1			0,60	0,60
	22:00	3,12	3,04	0,06	0,02	1					1	1			0,60	0,60
	23:00	2,83	2,73	0,09	0,01	1					1	1			0,60	0,60

 Μη διαθεσιμότητα μονάδας λόγω συντήρησης
 Μη διαθεσιμότητα μονάδας λόγω βλάβης



ΗΣ ΙΚΑΡΙΑΣ		Απολογισμός Λειτουργίας									Κυριακή 21/5/2023					
		Αποδιδόμενη Ισχύς (MW)				2,40	2,52	2,00	0,70	0,70	1,10	1,10	2,70	1,10		
Η μ ε ρ α	Χρονική στιγμή	Πραγματικό Μέσο Ωριαίο Φορτίο (MW)	Θερμική Παραγωγή (MW)	Αιολική Παραγωγή (MW)	Παραγωγή ΥΒΣ (MW)	G1	G2	G3	G4	G5	G6	G7	G8	HZ	Εντολή περιορισμού των Αιολικών Πάρκων (MW)	Μέγιστη δυνατότητα απορρόφησης Αιολικής Παραγωγής (MW)
Κυριακή	00:00	2,54	2,29	0,24	0,01	1				1					0,60	0,60
	01:00	2,29	2,03	0,25	0,02	1									0,60	0,60
	02:00	2,10	1,90	0,19	0,01	1									0,60	0,60
	03:00	2,03	1,82	0,20	0,00	1									0,60	0,60
	04:00	1,98	1,85	0,13	0,00	1									0,60	0,60
	05:00	2,02	1,83	0,19	0,00	1									0,60	0,60
	06:00	2,01	1,78	0,23	0,01	1									0,60	0,60
	07:00	2,21	2,13	0,06	0,02	1					1				0,60	0,60
	08:00	2,45	2,39	0,03	0,03	1					1				0,60	0,60
	09:00	2,64	2,61	0,00	0,03	1					1	1			0,60	0,60
	10:00	2,63	2,61	0,00	0,03	1						1			0,60	0,60
	11:00	2,77	2,76	0,00	0,01	1						1			0,60	0,60
	12:00	2,82	2,80	0,00	0,02	1					1	1			0,60	0,60
	13:00	2,82	2,80	0,00	0,02	1					1	1			0,60	0,60
	14:00	2,63	2,61	0,00	0,01	1						1			0,60	0,60
	15:00	2,45	2,43	0,01	0,01	1						1			0,60	0,60
	16:00	2,36	2,33	0,01	0,02	1						1			0,60	0,60
	17:00	2,47	2,45	0,00	0,03	1						1			0,60	0,60
	18:00	2,62	2,60	0,00	0,02	1						1			0,60	0,60
	19:00	2,80	2,74	0,04	0,02	1						1			0,60	0,60
	20:00	2,97	2,89	0,05	0,03	1					1	1			0,60	0,60
	21:00	3,00	2,86	0,10	0,03	1					1	1			0,60	0,60
	22:00	2,84	2,63	0,19	0,02	1					1	1			0,60	0,60
	23:00	2,61	2,44	0,14	0,03	1					1				0,60	0,60

 Μη διαθεσιμότητα μονάδας λόγω συντήρησης
 Μη διαθεσιμότητα μονάδας λόγω βλάβης



ΗΣ ΙΚΑΡΙΑΣ		Απολογισμός Λειτουργίας									Δευτέρα 22/5/2023					
		Αποδιδόμενη Ισχύς (MW)				2,40	2,52	2,00	0,70	0,70	1,10	1,10	2,70	1,10		
Περίοδος	Χρονική στιγμή	Πραγματικό Μέσο Ωριαίο Φορτίο (MW)	Θερμική Παραγωγή (MW)	Αιολική Παραγωγή (MW)	Παραγωγή ΥΒΣ (MW)	G1	G2	G3	G4	G5	G6	G7	G8	HZ	Εντολή περιορισμού των Αιολικών Πάρκων (MW)	Μέγιστη δυνατότητα απορρόφησης Αιολικής Παραγωγής (MW)
Δευτέρα	00:00	2,38	2,23	0,12	0,03	1				1					0,60	0,60
	01:00	2,17	2,03	0,11	0,03	1				1					0,60	0,60
	02:00	2,07	2,00	0,03	0,03	1				1					0,60	0,60
	03:00	1,97	1,93	0,00	0,04	1									0,60	0,60
	04:00	1,91	1,87	0,00	0,03	1									0,46	0,47
	05:00	1,91	1,87	0,02	0,02	1									0,60	0,60
	06:00	1,98	1,92	0,03	0,03	1									0,60	0,60
	07:00	2,16	2,14	0,00	0,03	1					1				0,60	0,60
	08:00	2,42	2,40	0,00	0,03	1					1				0,60	0,60
	09:00	2,70	2,67	0,00	0,03	1						1			0,60	0,60
	10:00	2,81	2,77	0,00	0,03	1						1			0,60	0,60
	11:00	3,01	2,98	0,00	0,03	1					1	1			0,60	0,60
	12:00	3,11	3,08	0,00	0,03	1					1	1			0,60	0,60
	13:00	3,17	3,14	0,00	0,03	1					1	1			0,60	0,60
	14:00	3,00	2,96	0,02	0,03	1					1	1			0,60	0,60
	15:00	2,93	2,89	0,01	0,03	1					1	1			0,60	0,60
	16:00	2,86	2,84	0,01	0,02	1					1	1			0,60	0,60
	17:00	2,89	2,82	0,05	0,02	1					1	1			0,60	0,60
	18:00	3,12	2,99	0,12	0,02	1			1						0,60	0,60
	19:00	3,38	3,17	0,20	0,00	1			1						0,60	0,60
	20:00	3,74	3,49	0,25	0,00	1			1						0,60	0,60
	21:00	3,78	3,41	0,37	0,00	1			1						0,60	0,60
	22:00	3,34	2,96	0,37	0,01	1			1						0,60	0,60
	23:00	2,97	2,58	0,39	0,00	1			1						0,60	0,60

 Μη διαθεσιμότητα μονάδας λόγω συντήρησης
 Μη διαθεσιμότητα μονάδας λόγω βλάβης



ΗΣ ΙΚΑΡΙΑΣ		Απολογισμός Λειτουργίας									Τρίτη 23/5/2023					
		Αποδιδόμενη Ισχύς (MW)				2,40	2,52	2,00	0,70	0,70	1,10	1,10	2,70	1,10		
Ημέρα	Χρονική στιγμή	Πραγματικό Μέσο Ωριαίο Φορτίο (MW)	Θερμική Παραγωγή (MW)	Αιολική Παραγωγή (MW)	Παραγωγή ΥΒΣ (MW)	G1	G2	G3	G4	G5	G6	G7	G8	HZ	Εντολή περιορισμού των Αιολικών Πάρκων (MW)	Μέγιστη δυνατότητα απορρόφησης Αιολικής Παραγωγής (MW)
Τρίτη	00:00	2,61	2,18	0,43	0,01	1				1					0,60	0,60
	01:00	2,27	2,00	0,24	0,03	1									0,60	0,60
	02:00	2,11	1,84	0,25	0,01	1									0,60	0,60
	03:00	2,02	1,70	0,32	0,00	1									0,60	0,60
	04:00	1,98	1,63	0,35	0,00	1									0,60	0,60
	05:00	2,00	1,72	0,27	0,01	1									0,60	0,60
	06:00	2,10	1,90	0,19	0,01	1									0,60	0,60
	07:00	2,37	2,11	0,25	0,01	1									0,60	0,60
	08:00	2,63	2,41	0,20	0,01	1					1				0,60	0,60
	09:00	2,78	2,67	0,11	0,00	1					1				0,60	0,60
	10:00	2,76	2,59	0,17	0,01	1					1				0,60	0,60
	11:00	2,72	2,59	0,12	0,01	1					1				0,60	0,60
	12:00	2,78	1,77	0,21	0,80	1									0,58	0,58
	13:00	2,84	1,63	0,27	0,94	1									0,60	0,60
	14:00	2,75	1,57	0,22	0,95	1									0,60	0,60
	15:00	2,57	1,46	0,17	0,93	1									0,58	0,58
	16:00	2,50	1,40	0,21	0,88	1									0,56	0,56
	17:00	2,54	1,46	0,16	0,91	1									0,58	0,58
	18:00	2,71	1,69	0,07	0,94	1									0,60	0,60
	19:00	2,94	1,91	0,08	0,95	1									0,60	0,60
	20:00	3,26	2,25	0,08	0,94	1					1				0,60	0,60
	21:00	3,47	2,46	0,07	0,94	1					1				0,60	0,60
	22:00	3,18	2,18	0,06	0,94	1					1				0,60	0,60
	23:00	2,84	1,94	0,05	0,85	1					1				0,54	0,55

 Μη διαθεσιμότητα μονάδας λόγω συντήρησης
 Μη διαθεσιμότητα μονάδας λόγω βλάβης

ΗΣ ΙΚΑΡΙΑΣ		Απολογισμός Λειτουργίας									Τετάρτη 24/5/2023					
		Αποδιδόμενη Ισχύς (MW)				2,40	2,52	2,00	0,70	0,70	1,10	1,10	2,70	1,10		
Ημέρα	Χρονική στιγμή	Πραγματικό Μέσο Ωριαίο Φορτίο (MW)	Θερμική Παραγωγή (MW)	Αιολική Παραγωγή (MW)	Παραγωγή ΥΒΣ (MW)	G1	G2	G3	G4	G5	G6	G7	G8	HZ	Εντολή περιορισμού των Αιολικών Πάρκων (MW)	Μέγιστη δυνατότητα απορρόφησης Αιολικής Παραγωγής (MW)
Τετάρτη	00:00	2,48	2,38	0,04	0,06	1				1					0,59	0,60
	01:00	2,21	2,12	0,06	0,03	1				1					0,60	0,60
	02:00	2,03	1,95	0,05	0,03	1									0,60	0,60
	03:00	1,97	1,93	0,02	0,02	1									0,57	0,57
	04:00	1,95	1,91	0,04	0,00									1	0,60	0,60
	05:00	2,00	1,93	0,07	0,00									1	0,60	0,60
	06:00	2,12	2,08	0,03	0,01									1	0,60	0,60
	07:00	2,30	2,26	0,04	0,00									1	0,60	0,60
	08:00	2,44	2,43	0,01	0,00						1			1	0,60	0,60
	09:00	2,56	2,56	0,01	0,00						1			1	0,60	0,60
	10:00	2,64	2,61	0,02	0,00						1			1	0,60	0,60
	11:00	2,62	2,60	0,01	0,00						1			1	0,60	0,58
	12:00	2,68	2,67	0,00	0,00						1			1	0,56	0,55
	13:00	2,73	2,73	0,00	0,00	1					1				0,60	0,60
	14:00	2,69	2,67	0,02	0,00	1					1				0,60	0,60
	15:00	2,52	2,46	0,05	0,00	1					1				0,60	0,60
	16:00	2,44	2,19	0,24	0,01	1					1				0,60	0,60
	17:00	2,50	2,23	0,26	0,01	1					1				0,60	0,60
	18:00	2,66	2,36	0,30	0,00	1					1				0,60	0,60
	19:00	2,85	2,60	0,25	0,00	1		1							0,60	0,60
	20:00	3,28	3,06	0,22	0,00	1		1							0,60	0,60
	21:00	3,38	3,14	0,23	0,00	1		1							0,60	0,60
	22:00	3,12	2,91	0,21	0,00	1		1							0,60	0,60
	23:00	2,78	2,57	0,20	0,00	1		1							0,60	0,60

 Μη διαθεσιμότητα μονάδας λόγω συντήρησης
 Μη διαθεσιμότητα μονάδας λόγω βλάβης



ΗΣ ΙΚΑΡΙΑΣ		Απολογισμός Λειτουργίας									Πέμπτη 25/5/2023					
		Αποδιδόμενη Ισχύς (MW)				2,40	2,52	2,00	0,70	0,70	1,10	1,10	2,70	1,10		
Η μ ε ρ α	Χρονική στιγμή	Πραγματικό Μέσο Ωριαίο Φορτίο (MW)	Θερμική Παραγωγή (MW)	Αιολική Παραγωγή (MW)	Παραγωγή ΥΒΣ (MW)	G1	G2	G3	G4	G5	G6	G7	G8	HZ	Εντολή περιορισμού των Αιολικών Πάρκων (MW)	Μέγιστη δυνατότητα απορρόφησης Αιολικής Παραγωγής (MW)
Πέμπτη	00:00	2,43	2,28	0,13	0,02	1		1							0,60	0,57
	01:00	2,14	2,09	0,04	0,00	1				1					0,60	0,59
	02:00	1,97	1,85	0,11	0,01	1									0,60	0,60
	03:00	1,90	1,78	0,10	0,02	1									0,60	0,60
	04:00	1,86	1,75	0,11	0,00	1									0,60	0,60
	05:00	1,88	1,80	0,09	0,00	1									0,60	0,60
	06:00	1,98	1,89	0,09	0,00	1									0,60	0,60
	07:00	2,25	2,18	0,07	0,00	1					1				0,60	0,60
	08:00	2,43	2,34	0,08	0,01	1					1				0,60	0,60
	09:00	2,48	2,41	0,07	0,01	1					1				0,60	0,60
	10:00	2,61	2,52	0,06	0,02	1					1				0,60	0,60
	11:00	2,54	2,43	0,09	0,02	1					1				0,60	0,60
	12:00	2,69	2,57	0,12	0,00	1					1				0,60	0,60
	13:00	2,79	2,63	0,16	0,00	1					1				0,60	0,60
	14:00	2,67	2,51	0,16	0,00	1					1				0,60	0,60
	15:00	2,48	2,26	0,21	0,00	1					1				0,60	0,60
	16:00	2,45	2,25	0,20	0,00	1					1				0,60	0,60
	17:00	2,48	2,19	0,27	0,02	1					1				0,60	0,60
	18:00	2,64	2,38	0,24	0,02	1					1				0,60	0,60
	19:00	2,84	2,54	0,27	0,02	1			1						0,60	0,60
	20:00	3,15	2,75	0,39	0,01	1			1						0,60	0,60
	21:00	3,40	3,04	0,34	0,01	1			1						0,60	0,60
	22:00	3,04	2,78	0,24	0,02	1						1			0,60	0,60
	23:00	2,66	2,43	0,23	0,00	1						1			0,60	0,60

 Μη διαθεσιμότητα μονάδας λόγω συντήρησης
 Μη διαθεσιμότητα μονάδας λόγω βλάβης

ΗΣ ΙΚΑΡΙΑΣ		Απολογισμός Λειτουργίας									Παρασκευή 26/5/2023					
		Αποδιδόμενη Ισχύς (MW)				2,40	2,52	2,00	0,70	0,70	1,10	1,10	2,70	1,10		
Περίοδος	Χρονική στιγμή	Πραγματικό Μέσο Ωριαίο Φορτίο (MW)	Θερμική Παραγωγή (MW)	Αιολική Παραγωγή (MW)	Παραγωγή ΥΒΣ (MW)	G1	G2	G3	G4	G5	G6	G7	G8	HZ	Εντολή περιορισμού των Αιολικών Πάρκων (MW)	Μέγιστη δυνατότητα απορρόφησης Αιολικής Παραγωγής (MW)
Παρασκευή	00:00	2,36	2,12	0,24	0,00	1				1					0,60	0,60
	01:00	2,10	1,85	0,24	0,01	1									0,60	0,60
	02:00	1,97	1,78	0,18	0,00	1									0,60	0,60
	03:00	1,89	1,81	0,08	0,00	1									0,60	0,60
	04:00	1,89	1,85	0,04	0,00	1									0,60	0,60
	05:00	1,88	1,83	0,05	0,00	1									0,60	0,60
	06:00	2,02	1,95	0,06	0,01	1									0,60	0,60
	07:00	2,24	2,19	0,05	0,00	1					1				0,60	0,60
	08:00	2,37	2,30	0,07	0,00	1					1				0,60	0,60
	09:00	2,58	2,47	0,11	0,00	1					1				0,60	0,60
	10:00	2,66	2,51	0,14	0,00	1					1				0,60	0,60
	11:00	2,62	2,54	0,08	0,00	1					1				0,60	0,60
	12:00	2,65	2,61	0,04	0,00	1					1				0,60	0,60
	13:00	2,78	2,77	0,01	0,00	1					1				0,60	0,60
	14:00	2,71	2,70	0,00	0,00	1					1				0,60	0,60
	15:00	2,58	2,57	0,00	0,01	1					1				0,60	0,60
	16:00	2,46	2,44	0,00	0,03	1					1				0,60	0,60
	17:00	2,60	2,57	0,00	0,03	1					1				0,60	0,60
	18:00	2,71	2,68	0,00	0,03	1			1						0,60	0,60
	19:00	2,85	2,82	0,00	0,03	1			1						0,60	0,60
	20:00	3,08	3,05	0,00	0,03	1			1						0,60	0,60
	21:00	3,27	3,25	0,00	0,02	1			1						0,60	0,60
	22:00	3,03	3,01	0,00	0,02	1			1						0,60	0,60
	23:00	2,75	2,74	0,01	0,00	1			1						0,60	0,60

Παρατηρήσεις

Το Α/Π Περίοδος είναι εκτός λειτουργίας λόγω βλάβης

-  Μη διαθεσιμότητα μονάδας λόγω συντήρησης
-  Μη διαθεσιμότητα μονάδας λόγω βλάβης

ΗΣ ΙΚΑΡΙΑΣ		Απολογισμός Λειτουργίας									Σάββατο 27/5/2023					
		Αποδιδόμενη Ισχύς (MW)				2,40	2,52	2,00	0,70	0,70	1,10	1,10	2,70	1,10		
Περίοδος	Χρονική στιγμή	Πραγματικό Μέσο Ωριαίο Φορτίο (MW)	Θερμική Παραγωγή (MW)	Αιολική Παραγωγή (MW)	Παραγωγή ΥΒΣ (MW)	G1	G2	G3	G4	G5	G6	G7	G8	HZ	Εντολή περιορισμού των Αιολικών Πάρκων (MW)	Μέγιστη δυνατότητα απορρόφησης Αιολικής Παραγωγής (MW)
Σάββατο	00:00	2,49	2,45	0,04	0,01	1				1					0,60	0,60
	01:00	2,25	2,24	0,01	0,00	1				1					0,60	0,60
	02:00	2,09	2,08	0,00	0,00	1				1					0,60	0,60
	03:00	1,99	1,99	0,00	0,00	1									0,60	0,60
	04:00	1,94	1,94	0,00	0,01	1									0,60	0,60
	05:00	1,94	1,92	0,01	0,01	1									0,60	0,60
	06:00	2,03	1,99	0,04	0,01	1									0,60	0,60
	07:00	2,18	2,09	0,09	0,00	1									0,60	0,60
	08:00	2,39	2,29	0,10	0,00	1					1				0,60	0,60
	09:00	2,68	2,54	0,13	0,01	1					1				0,60	0,60
	10:00	2,72	2,50	0,20	0,02	1					1				0,60	0,60
	11:00	2,74	2,42	0,30	0,02	1					1				0,60	0,60
	12:00	2,80	2,48	0,30	0,02	1					1				0,60	0,60
	13:00	2,89	2,51	0,37	0,01	1					1				0,60	0,60
	14:00	2,87	2,40	0,47	0,01	1					1				0,60	0,60
	15:00	2,72	2,29	0,42	0,00	1					1				0,60	0,60
	16:00	2,57	2,19	0,38	0,00	1					1				0,60	0,60
	17:00	2,53	2,06	0,47	0,00	1					1				0,60	0,60
	18:00	2,68	2,12	0,56	0,01	1					1				0,60	0,60
	19:00	2,88	2,32	0,54	0,01	1					1				0,60	0,60
	20:00	3,07	2,53	0,52	0,02	1					1	1			0,60	0,60
	21:00	3,33	2,78	0,54	0,01	1					1	1			0,60	0,60
	22:00	3,08	2,59	0,48	0,01	1					1	1			0,60	0,60
	23:00	2,78	2,33	0,43	0,02	1					1				0,60	0,60

Παρατηρήσεις

Το Α/Π Περίοδος είναι εκτός λειτουργίας λόγω βλάβης

	Μη διαθεσιμότητα μονάδας λόγω συντήρησης
	Μη διαθεσιμότητα μονάδας λόγω βλάβης

ΗΣ ΙΚΑΡΙΑΣ		Απολογισμός Λειτουργίας									Κυριακή 28/5/2023					
		Αποδιδόμενη Ισχύς (MW)				2,40	2,52	2,00	0,70	0,70	1,10	1,10	2,70	1,10		
Η μ ε ρ α	Χρονική στιγμή	Πραγματικό Μέσο Ωριαίο Φορτίο (MW)	Θερμική Παραγωγή (MW)	Αιολική Παραγωγή (MW)	Παραγωγή ΥΒΣ (MW)	G1	G2	G3	G4	G5	G6	G7	G8	HZ	Εντολή περιορισμού των Αιολικών Πάρκων (MW)	Μέγιστη δυνατότητα απορρόφησης Αιολικής Παραγωγής (MW)
Κυριακή	00:00	2,45	2,02	0,40	0,02	1				1					0,60	0,60
	01:00	2,26	1,76	0,48	0,02	1									0,60	0,60
	02:00	2,08	1,52	0,54	0,02	1									0,60	0,60
	03:00	1,99	1,45	0,53	0,02	1									0,60	0,60
	04:00	1,94	1,40	0,53	0,01	1									0,59	0,59
	05:00	1,95	1,42	0,52	0,02	1									0,59	0,59
	06:00	1,99	1,61	0,37	0,00	1									0,59	0,60
	07:00	2,13	2,00	0,12	0,01	1									0,60	0,60
	08:00	2,33	2,29	0,01	0,02	1					1				0,60	0,60
	09:00	2,46	2,41	0,02	0,03	1					1				0,60	0,60
	10:00	2,60	2,52	0,07	0,01	1					1				0,60	0,60
	11:00	2,72	2,54	0,18	0,00	1					1				0,60	0,60
	12:00	2,86	2,64	0,22	0,00	1					1				0,60	0,60
	13:00	2,88	2,65	0,23	0,00	1					1				0,60	0,60
	14:00	2,80	2,59	0,21	0,00	1					1				0,60	0,60
	15:00	2,54	2,24	0,29	0,00	1					1				0,60	0,60
	16:00	2,41	2,16	0,25	0,00	1					1				0,60	0,60
	17:00	2,50	2,19	0,31	0,00	1					1				0,60	0,60
	18:00	2,59	2,34	0,25	0,00	1					1				0,60	0,60
	19:00	2,75	2,54	0,18	0,03	1					1				0,60	0,60
	20:00	2,98	2,87	0,08	0,02	1					1	1			0,60	0,60
	21:00	3,23	3,10	0,10	0,03	1					1	1			0,60	0,60
	22:00	3,00	2,94	0,02	0,04	1					1	1			0,60	0,60
	23:00	2,65	2,61	0,01	0,03	1						1			0,60	0,60

Παρατηρήσεις

Το Α/Π Περγίκι είναι εκτός λειτουργίας λόγω βλάβης

	Μη διαθεσιμότητα μονάδας λόγω συντήρησης
	Μη διαθεσιμότητα μονάδας λόγω βλάβης

ΗΣ ΙΚΑΡΙΑΣ		Απολογισμός Λειτουργίας									Δευτέρα 29/5/2023					
		Αποδιδόμενη Ισχύς (MW)				2,40	2,52	2,00	0,70	0,70	1,10	1,10	2,70	1,10		
Η μ ε ρ α	Χρονική στιγμή	Πραγματικό Μέσο Ωριαίο Φορτίο (MW)	Θερμική Παραγωγή (MW)	Αιολική Παραγωγή (MW)	Παραγωγή ΥΒΣ (MW)	G1	G2	G3	G4	G5	G6	G7	G8	HZ	Εντολή περιορισμού των Αιολικών Πάρκων (MW)	Μέγιστη δυνατότητα απορρόφησης Αιολικής Παραγωγής (MW)
Δευτέρα	00:00	2,35	2,29	0,03	0,02	1					1				0,60	0,60
	01:00	2,14	1,98	0,16	0,00	1				1	1				0,46	0,45
	02:00	1,99	1,75	0,22	0,01	1									0,51	0,55
	03:00	1,94	1,76	0,17	0,00	1									0,60	0,60
	04:00	1,94	1,70	0,23	0,01	1									0,60	0,59
	05:00	1,92	1,72	0,19	0,01	1									0,60	0,60
	06:00	2,05	1,92	0,12	0,01	1									0,60	0,60
	07:00	2,28	2,11	0,17	0,00	1					1				0,60	0,60
	08:00	2,43	2,32	0,10	0,01	1					1				0,60	0,60
	09:00	2,65	2,11	0,14	0,40	1					1				0,60	0,60
	10:00	2,69	2,03	0,21	0,45	1					1				0,60	0,60
	11:00	2,75	2,12	0,18	0,45	1									0,60	0,60
	12:00	2,73	2,09	0,19	0,45	1									0,60	0,60
	13:00	2,71	2,03	0,23	0,45	1									0,60	0,60
	14:00	2,74	2,04	0,25	0,45	1									0,60	0,60
	15:00	2,64	1,78	0,22	0,65	1									0,60	0,60
	16:00	2,49	1,59	0,25	0,65	1									0,60	0,60
	17:00	2,56	1,53	0,30	0,72	1									0,60	0,60
	18:00	2,73	1,67	0,32	0,73	1									0,60	0,60
	19:00	2,92	1,84	0,34	0,74	1									0,60	0,60
	20:00	3,20	1,93	0,36	0,92	1									0,60	0,60
	21:00	3,44	2,18	0,34	0,92	1					1				0,60	0,60
	22:00	3,12	2,34	0,23	0,56	1					1				0,60	0,60
	23:00	2,73	2,12	0,14	0,47						1			1	0,54	0,54

Παρατηρήσεις

1. Το Α/Π Περδίκι είναι εκτός λειτουργίας λόγω βλάβης
2. Στην μονάδα G1 πραγματοποιήθηκαν εργασίες τις ώρες 1:00-2:00

	Μη διαθεσιμότητα μονάδας λόγω συντήρησης
	Μη διαθεσιμότητα μονάδας λόγω βλάβης

ΗΣ ΙΚΑΡΙΑΣ		Απολογισμός Λειτουργίας									Τρίτη 30/5/2023					
		Αποδιδόμενη Ισχύς (MW)				2,40	2,52	2,00	0,70	0,70	1,10	1,10	2,70	1,10		
Ημέρα	Χρονική στιγμή	Πραγματικό Μέσο Ωριαίο Φορτίο (MW)	Θερμική Παραγωγή (MW)	Αιολική Παραγωγή (MW)	Παραγωγή ΥΒΣ (MW)	G1	G2	G3	G4	G5	G6	G7	G8	HZ	Εντολή περιορισμού των Αιολικών Πάρκων (MW)	Μέγιστη δυνατότητα απορρόφησης Αιολικής Παραγωγής (MW)
Τρίτη	00:00	2,42	2,28	0,10	0,03					1					0,59	0,60
	01:00	2,26	2,15	0,09	0,02					1					0,60	0,59
	02:00	2,08	2,00	0,07	0,02										0,60	0,60
	03:00	2,02	1,92	0,08	0,02										0,60	0,60
	04:00	1,98	1,89	0,06	0,02										0,60	0,60
	05:00	1,99	1,91	0,05	0,02										0,60	0,60
	06:00	2,07	2,03	0,03	0,02										0,60	0,60
	07:00	2,34	2,30	0,02	0,02					1					0,60	0,60
	08:00	2,49	2,42	0,05	0,02					1					0,60	0,60
	09:00	2,67	2,65	0,01	0,02					1					0,60	0,60
	10:00	2,88	2,85	0,01	0,02					1	1				0,60	0,58
	11:00	2,95	2,94	0,00	0,02	1				1	1				0,56	0,51
	12:00	2,95	2,94	0,00	0,01	1				1	1				0,60	0,60
	13:00	3,04	3,04	0,00	0,01	1				1	1				0,60	0,60
	14:00	2,96	2,95	0,01	0,01	1				1	1				0,60	0,60
	15:00	2,82	2,79	0,01	0,02	1				1	1				0,60	0,60
	16:00	2,62	2,60	0,00	0,02	1					1				0,60	0,60
	17:00	2,70	2,68	0,00	0,02	1					1				0,60	0,60
	18:00	2,86	2,84	0,00	0,02	1		1							0,60	0,60
	19:00	2,94	2,92	0,00	0,03	1		1							0,60	0,60
20:00	3,30	3,27	0,00	0,02	1		1							0,60	0,60	
21:00	3,39	3,38	0,00	0,02	1		1							0,60	0,60	
22:00	3,14	3,12	0,00	0,02	1		1							0,60	0,60	
23:00	2,78	2,76	0,00	0,02	1		1							0,60	0,60	

Παρατηρήσεις

Το Α/Π Περδίκι είναι εκτός λειτουργίας λόγω βλάβης

	Μη διαθεσιμότητα μονάδας λόγω συντήρησης
	Μη διαθεσιμότητα μονάδας λόγω βλάβης

ΗΣ ΙΚΑΡΙΑΣ		Απολογισμός Λειτουργίας									Τετάρτη 31/5/2023					
		Αποδιδόμενη Ισχύς (MW)				2,40	2,52	2,00	0,70	0,70	1,10	1,10	2,70	1,10		
Ημέρα	Χρονική στιγμή	Πραγματικό Μέσο Ωριαίο Φορτίο (MW)	Θερμική Παραγωγή (MW)	Αιολική Παραγωγή (MW)	Παραγωγή ΥΒΣ (MW)	G1	G2	G3	G4	G5	G6	G7	G8	HZ	Εντολή περιορισμού των Αιολικών Πάρκων (MW)	Μέγιστη δυνατότητα απορρόφησης Αιολικής Παραγωγής (MW)
Τετάρτη	00:00	2,47	2,45	0,00	0,02	1		1		1					0,60	0,59
	01:00	2,20	2,18	0,00	0,02	1				1					0,60	0,60
	02:00	2,07	2,05	0,00	0,02	1				1					0,60	0,58
	03:00	2,03	2,00	0,00	0,02									1	0,60	0,60
	04:00	1,97	1,95	0,00	0,02									1	0,60	0,60
	05:00	1,97	1,95	0,00	0,02									1	0,60	0,60
	06:00	2,10	2,08	0,00	0,02									1	0,60	0,60
	07:00	2,36	2,34	0,00	0,02					1				1	0,60	0,60
	08:00	2,49	2,47	0,00	0,02					1				1	0,60	0,60
	09:00	2,63	2,62	0,00	0,01					1				1	0,60	0,60
	10:00	2,75	2,73	0,00	0,02					1				1	0,60	0,60
	11:00	2,70	2,67	0,00	0,02					1				1	0,60	0,60
	12:00	2,82	2,78	0,01	0,02							1		1	0,58	0,56
	13:00	2,89	2,86	0,00	0,03							1		1	0,60	0,59
	14:00	2,81	2,78	0,00	0,02							1		1	0,60	0,60
	15:00	2,60	2,58	0,00	0,02	1						1			0,55	0,51
	16:00	2,56	2,55	0,00	0,01	1				1					0,60	0,60
	17:00	2,62	2,61	0,00	0,01	1				1					0,60	0,60
	18:00	2,78	2,76	0,00	0,02	1		1							0,60	0,60
	19:00	3,02	3,01	0,00	0,00	1		1							0,60	0,60
	20:00	3,22	3,22	0,00	0,00	1		1							0,60	0,60
	21:00	3,50	3,49	0,00	0,01	1		1							0,60	0,60
	22:00	3,17	3,14	0,01	0,02	1		1							0,60	0,60
	23:00	2,80	2,77	0,02	0,01	1		1							0,60	0,60

Παρατηρήσεις

Το Α/Π Περδίκι είναι εκτός λειτουργίας λόγω βλάβης

	Μη διαθεσιμότητα μονάδας λόγω συντήρησης
	Μη διαθεσιμότητα μονάδας λόγω βλάβης