

ΗΣ ΙΚΑΡΙΑΣ		Απολογισμός Λειτουργίας									Σάββατο 1/4/2023					
		Αποδιδόμενη Ισχύς (MW)				2,40	2,52	2,00	0,70	0,70	1,10	1,10	2,70	1,10		
Περίοδος	Χρονική στιγμή	Πραγματικό Μέσο Ωριαίο Φορτίο (MW)	Θερμική Παραγωγή (MW)	Αιολική Παραγωγή (MW)	Παραγωγή ΥΒΣ (MW)	G1	G2	G3	G4	G5	G6	G7	G8	HZ	Εντολή περιορισμού των Αιολικών Πάρκων (MW)	Μέγιστη δυνατότητα απορρόφησης Αιολικής Παραγωγής (MW)
Σάββατο	00:00	2,84	1,31	0,09	1,44	1									0,52	0,53
	01:00	2,56	1,24	0,09	1,23	1									0,49	0,49
	02:00	2,33	1,38	0,09	0,86	1									0,54	0,53
	03:00	2,28	1,32	0,09	0,87	1									0,54	0,52
	04:00	2,19	1,23	0,09	0,87	1									0,54	0,47
	05:00	2,21	1,25	0,09	0,87	1									0,54	0,49
	06:00	2,26	1,27	0,09	0,90	1									0,54	0,47
	07:00	2,43	1,25	0,09	1,09	1									0,49	0,45
	08:00	2,75	1,34	0,09	1,33	1									0,44	0,44
	09:00	2,98	1,22	0,09	1,68	1									0,49	0,50
	10:00	3,03	1,23	0,09	1,72	1									0,51	0,51
	11:00	2,97	1,19	0,09	1,69	1									0,50	0,49
	12:00	3,12	1,37	0,08	1,66	1									0,53	0,53
	13:00	3,19	1,37	0,08	1,74	1									0,55	0,55
	14:00	3,18	1,43	0,08	1,67	1									0,57	0,57
	15:00	3,08	1,34	0,09	1,65	1									0,54	0,54
	16:00	2,97	1,23	0,09	1,65	1									0,52	0,52
	17:00	3,01	1,27	0,08	1,66	1									0,53	0,53
	18:00	3,24	1,34	0,08	1,81	1									0,51	0,52
	19:00	3,56	1,53	0,08	1,94	1									0,50	0,49
	20:00	3,95	1,39	0,08	2,48	1									0,56	0,55
	21:00	3,84	1,27	0,09	2,49	1									0,53	0,53
	22:00	3,45	1,26	0,09	2,10	1									0,53	0,53
	23:00	3,17	1,37	0,09	1,71	1									0,54	0,53

Παρατηρήσεις

Το Α/Π Περίοδος είναι εκτός λειτουργίας λόγω βλάβης και το Α/Π Κεφαλές λειτουργεί σε περιορισμένη ισχύ λόγω βλάβης

	Μη διαθεσιμότητα μονάδας λόγω συντήρησης
	Μη διαθεσιμότητα μονάδας λόγω βλάβης

ΗΣ ΙΚΑΡΙΑΣ		Απολογισμός Λειτουργίας									Κυριακή 2/4/2023					
		Αποδιδόμενη Ισχύς (MW)				2,40	2,52	2,00	0,70	0,70	1,10	1,10	2,70	1,10		
Η μ ε ρ α	Χρονική στιγμή	Πραγματικό Μέσο Ωριαίο Φορτίο (MW)	Θερμική Παραγωγή (MW)	Αιολική Παραγωγή (MW)	Παραγωγή ΥΒΣ (MW)	G1	G2	G3	G4	G5	G6	G7	G8	HZ	Εντολή περιορισμού των Αιολικών Πάρκων (MW)	Μέγιστη δυνατότητα απορρόφησης Αιολικής Παραγωγής (MW)
Κυριακή	00:00	2,83	2,14	0,09	0,59	1									0,58	0,60
	01:00	2,53	1,85	0,09	0,60	1									0,60	0,60
	02:00	2,31	1,63	0,09	0,59	1									0,60	0,60
	03:00	2,20	1,53	0,09	0,59	1									0,59	0,59
	04:00	2,11	1,43	0,09	0,59	1									0,56	0,56
	05:00	2,08	1,41	0,09	0,58	1									0,53	0,54
	06:00	2,12	1,45	0,09	0,58	1									0,43	0,42
	07:00	2,27	1,62	0,09	0,57	1									0,47	0,48
	08:00	2,62	1,69	0,09	0,84	1									0,46	0,46
	09:00	3,00	1,45	0,09	1,47	1									0,54	0,55
	10:00	3,14	1,50	0,09	1,56	1									0,58	0,58
	11:00	3,32	1,68	0,09	1,56	1									0,60	0,60
	12:00	3,47	1,82	0,09	1,56	1									0,60	0,60
	13:00	3,53	1,89	0,09	1,56	1									0,60	0,60
	14:00	3,30	1,66	0,09	1,55	1									0,60	0,60
	15:00	3,04	1,40	0,09	1,55	1									0,56	0,56
	16:00	2,95	1,31	0,09	1,55	1									0,53	0,53
	17:00	3,06	1,42	0,09	1,55	1									0,56	0,56
	18:00	3,25	1,41	0,09	1,76	1									0,51	0,51
	19:00	3,56	1,39	0,09	2,08				1						0,57	0,56
	20:00	3,93	1,61	0,09	2,24				1						0,60	0,60
	21:00	3,79	1,45	0,09	2,26				1						0,58	0,58
	22:00	3,52	1,33	0,09	2,10				1						0,59	0,59
	23:00	3,37	1,83	0,09	1,46				1						0,48	0,47

Παρατηρήσεις

Το Α/Π Περίκι είναι εκτός λειτουργίας λόγω βλάβης και το Α/Π Κεφαλές λειτουργεί σε περιορισμένη ισχύ λόγω βλάβης

	Μη διαθεσιμότητα μονάδας λόγω συντήρησης
	Μη διαθεσιμότητα μονάδας λόγω βλάβης

ΗΣ ΙΚΑΡΙΑΣ		Απολογισμός Λειτουργίας									Δευτέρα 3/4/2023					
		Αποδιδόμενη Ισχύς (MW)				2,40	2,52	2,00	0,70	0,70	1,10	1,10	2,70	1,10		
Η μ ε ρ α	Χρονική στιγμή	Πραγματικό Μέσο Ωριαίο Φορτίο (MW)	Θερμική Παραγωγή (MW)	Αιολική Παραγωγή (MW)	Παραγωγή ΥΒΣ (MW)	G1	G2	G3	G4	G5	G6	G7	G8	HZ	Εντολή περιορισμού των Αιολικών Πάρκων (MW)	Μέγιστη δυνατότητα απορρόφησης Αιολικής Παραγωγής (MW)
Δευτέρα	00:00	3,16	2,48	0,09	0,59	1		1							0,58	0,60
	01:00	2,64	1,96	0,09	0,60	1		1							0,53	0,52
	02:00	2,22	1,54	0,09	0,59	1									0,59	0,59
	03:00	2,08	1,40	0,09	0,59	1									0,53	0,54
	04:00	2,04	1,36	0,09	0,59	1									0,51	0,52
	05:00	2,05	1,37	0,09	0,59	1									0,51	0,52
	06:00	2,19	1,52	0,09	0,59	1									0,46	0,45
	07:00	2,52	1,54	0,08	0,90	1									0,56	0,57
	08:00	2,76	1,23	0,08	1,44	1									0,53	0,50
	09:00	2,83	1,20	0,09	1,54	1									0,50	0,50
	10:00	2,86	1,21	0,08	1,57	1									0,51	0,51
	11:00	2,73	1,09	0,08	1,55	1									0,48	0,47
	12:00	2,80	1,16	0,08	1,56	1									0,49	0,49
	13:00	2,84	1,20	0,08	1,56	1									0,50	0,50
	14:00	2,99	1,34	0,08	1,56	1									0,54	0,54
	15:00	2,94	1,30	0,08	1,55	1									0,53	0,53
	16:00	2,96	1,33	0,08	1,55	1									0,53	0,54
	17:00	2,80	1,27	0,08	1,45	1									0,49	0,49
	18:00	3,12	1,45	0,08	1,59	1									0,49	0,49
	19:00	3,56	1,60	0,08	1,88	1									0,54	0,55
	20:00	3,97	1,61	0,09	2,27	1									0,59	0,59
	21:00	3,78	1,40	0,09	2,30	1									0,56	0,56
	22:00	3,43	1,52	0,09	1,82	1									0,53	0,53
	23:00	2,97	2,41	0,09	0,48	1			1						0,29	0,28

Παρατηρήσεις

Το Α/Π Περδίκι είναι εκτός λειτουργίας λόγω βλάβης και το Α/Π Κεφαλές λειτουργεί σε περιορισμένη ισχύ λόγω βλάβης

	Μη διαθεσιμότητα μονάδας λόγω συντήρησης
	Μη διαθεσιμότητα μονάδας λόγω βλάβης

ΗΣ ΙΚΑΡΙΑΣ		Απολογισμός Λειτουργίας									Τρίτη 4/4/2023					
		Αποδιδόμενη Ισχύς (MW)				2,40	2,52	2,00	0,70	0,70	1,10	1,10	2,70	1,10		
Ημέρα	Χρονική στιγμή	Πραγματικό Μέσο Ωριαίο Φορτίο (MW)	Θερμική Παραγωγή (MW)	Αιολική Παραγωγή (MW)	Παραγωγή ΥΒΣ (MW)	G1	G2	G3	G4	G5	G6	G7	G8	HZ	Εντολή περιορισμού των Αιολικών Πάρκων (MW)	Μέγιστη δυνατότητα απορρόφησης Αιολικής Παραγωγής (MW)
Τρίτη	00:00	2,56	1,99	0,08	0,50	1		1							0,27	0,24
	01:00	2,32	1,75	0,08	0,50	1									0,19	0,42
	02:00	2,16	1,68	0,00	0,47	1			1						0,01	0,31
	03:00	2,07	1,57	0,00	0,50	1									0,00	0,40
	04:00	2,03	1,53	0,00	0,50	1									0,00	0,41
	05:00	2,00	1,49	0,00	0,50	1									0,00	0,43
	06:00	2,13	1,55	0,07	0,50	1									0,31	0,40
	07:00	2,46	1,36	0,09	1,01	1									0,46	0,46
	08:00	2,79	1,20	0,09	1,50	1									0,48	0,49
	09:00	3,09	1,29	0,09	1,72	1									0,50	0,53
	10:00	3,14	1,21	0,09	1,84			1							0,54	0,53
	11:00	3,22	1,19	0,08	1,95			1							0,54	0,55
	12:00	3,54	1,39	0,09	2,06			1							0,60	0,60
	13:00	3,27	1,09	0,09	2,09			1							0,53	0,53
	14:00	3,17	1,12	0,09	1,96			1							0,50	0,50
	15:00	2,90	1,07	0,09	1,75			1							0,45	0,44
	16:00	3,00	1,17	0,09	1,75			1							0,45	0,45
	17:00	3,17	1,25	0,09	1,84			1							0,46	0,47
	18:00	3,28	1,32	0,04	1,92			1							0,45	0,45
	19:00	3,70	1,38	0,08	2,24			1							0,48	0,48
	20:00	4,13	1,44	0,05	2,64			1							0,57	0,57
	21:00	4,00	1,35	0,07	2,58			1							0,55	0,55
	22:00	3,59	1,31	0,01	2,27			1							0,56	0,56
	23:00	3,22	1,13	0,07	2,02			1							0,52	0,52

Παρατηρήσεις

Το Α/Π Περδίκι είναι εκτός λειτουργίας λόγω βλάβης και το Α/Π Κεφαλές λειτουργεί σε περιορισμένη ισχύ λόγω βλάβης. Το Α/Π Κεφαλές παρουσίασε απώλεια επικοινωνίας τις ώρες 0:00-06:00

	Μη διαθεσιμότητα μονάδας λόγω συντήρησης
	Μη διαθεσιμότητα μονάδας λόγω βλάβης

ΗΣ ΙΚΑΡΙΑΣ		Απολογισμός Λειτουργίας									Τετάρτη 5/4/2023					
		Αποδιδόμενη Ισχύς (MW)				2,40	2,52	2,00	0,70	0,70	1,10	1,10	2,70	1,10		
Ημέρα	Χρονική στιγμή	Πραγματικό Μέσο Ωριαίο Φορτίο (MW)	Θερμική Παραγωγή (MW)	Αιολική Παραγωγή (MW)	Παραγωγή ΥΒΣ (MW)	G1	G2	G3	G4	G5	G6	G7	G8	HZ	Εντολή περιορισμού των Αιολικών Πάρκων (MW)	Μέγιστη δυνατότητα απορρόφησης Αιολικής Παραγωγής (MW)
Τετάρτη	00:00	2,75	1,09	0,09	1,57			1							0,53	0,53
	01:00	2,48	1,21	0,03	1,24			1							0,50	0,50
	02:00	2,24	1,30	0,01	0,93			1							0,50	0,50
	03:00	2,12	1,19	0,00	0,94			1							0,49	0,49
	04:00	2,07	1,13	0,01	0,94			1							0,47	0,47
	05:00	2,11	1,10	0,08	0,93			1							0,48	0,48
	06:00	2,25	1,22	0,09	0,93			1							0,53	0,54
	07:00	2,65	1,28	0,08	1,29			1							0,50	0,50
	08:00	2,88	1,22	0,09	1,57			1							0,52	0,52
	09:00	2,98	1,14	0,09	1,75			1							0,50	0,50
	10:00	2,84	0,97	0,09	1,78			1							0,45	0,45
	11:00	2,71	1,11	0,09	1,51			1							0,42	0,42
	12:00	3,00	1,29	0,08	1,62			1							0,45	0,45
	13:00	3,26	1,28	0,08	1,89			1							0,49	0,49
	14:00	3,27	1,28	0,09	1,91			1							0,49	0,49
	15:00	3,03	1,12	0,08	1,83			1							0,49	0,49
	16:00	2,91	1,15	0,02	1,74			1							0,46	0,46
	17:00	2,90	1,19	0,00	1,71	1									0,40	0,40
	18:00	3,04	1,30	0,00	1,73	1									0,38	0,38
	19:00	3,42	1,32	0,00	2,10	1									0,45	0,45
	20:00	3,97	1,46	0,00	2,51	1									0,55	0,56
	21:00	3,99	1,50	0,00	2,49	1									0,56	0,56
	22:00	3,65	1,41	0,00	2,24	1									0,52	0,52
	23:00	3,26	1,53	0,00	1,73	1									0,49	0,47

Παρατηρήσεις

Το Α/Π Περίκι είναι εκτός λειτουργίας λόγω βλάβης και το Α/Π Κεφαλές λειτουργεί σε περιορισμένη ισχύ λόγω βλάβης.

	Μη διαθεσιμότητα μονάδας λόγω συντήρησης
	Μη διαθεσιμότητα μονάδας λόγω βλάβης

ΗΣ ΙΚΑΡΙΑΣ		Απολογισμός Λειτουργίας									Πέμπτη 6/4/2023					
		Αποδιδόμενη Ισχύς (MW)				2,40	2,52	2,00	0,70	0,70	1,10	1,10	2,70	1,10		
Η μ ε ρ α	Χρονική στιγμή	Πραγματικό Μέσο Ωριαίο Φορτίο (MW)	Θερμική Παραγωγή (MW)	Αιολική Παραγωγή (MW)	Παραγωγή ΥΒΣ (MW)	G1	G2	G3	G4	G5	G6	G7	G8	HZ	Εντολή περιορισμού των Αιολικών Πάρκων (MW)	Μέγιστη δυνατότητα απορρόφησης Αιολικής Παραγωγής (MW)
Πέμπτη	00:00	2,77	1,42	0,06	1,29	1									0,49	0,51
	01:00	2,42	1,30	0,05	1,07	1									0,49	0,47
	02:00	2,22	1,33	0,05	0,84	1									0,49	0,49
	03:00	2,14	1,23	0,07	0,84	1									0,49	0,46
	04:00	2,07	1,16	0,07	0,84	1									0,49	0,36
	05:00	2,10	1,18	0,09	0,82	1									0,49	0,44
	06:00	2,26	1,32	0,09	0,85	1									0,51	0,51
	07:00	2,64	1,27	0,09	1,28	1									0,50	0,49
	08:00	2,83	1,23	0,09	1,50	1									0,50	0,50
	09:00	2,83	1,24	0,03	1,55	1									0,48	0,48
	10:00	3,15	1,45	0,07	1,63	1									0,56	0,56
	11:00	3,43	1,65	0,09	1,69	1									0,60	0,60
	12:00	3,36	1,59	0,08	1,69	1									0,58	0,58
	13:00	2,98	1,27	0,09	1,62	1									0,50	0,50
	14:00	3,04	1,44	0,09	1,50	1									0,51	0,51
	15:00	3,12	1,54	0,09	1,50	1									0,53	0,53
	16:00	3,23	1,65	0,06	1,51	1									0,51	0,51
	17:00	3,32	2,35	0,08	0,89	1				1					0,43	0,41
	18:00	3,54	3,45	0,09	0,00	1			1	1					0,31	0,30
	19:00	3,83	3,77	0,06	0,00	1			1	1					0,29	0,29
	20:00	4,23	4,15	0,08	0,00	1			1					1	0,33	0,33
	21:00	3,98	3,89	0,09	0,00	1			1					1	0,28	0,28
	22:00	3,59	3,55	0,03	0,00	1			1	1					0,25	0,27
	23:00	3,25	3,13	0,09	0,02	1			1	1					0,22	0,20

Παρατηρήσεις

1. Το Α/Π Περδίκι είναι εκτός λειτουργίας λόγω βλάβης και το Α/Π Κεφαλές λειτουργεί σε περιορισμένη ισχύ λόγω βλάβης.
2. Η γραμμή Ρ-310 του Υβριδικού Σταθμού τέθηκε εκτός λειτουργίας λόγω σφάλματος τις ώρες 17:40- 22:40

	Μη διαθεσιμότητα μονάδας λόγω συντήρησης
	Μη διαθεσιμότητα μονάδας λόγω βλάβης

ΗΣ ΙΚΑΡΙΑΣ		Απολογισμός Λειτουργίας									Παρασκευή 7/4/2023					
		Αποδιδόμενη Ισχύς (MW)				2,40	2,52	2,00	0,70	0,70	1,10	1,10	2,70	1,10		
Περίοδος	Χρονική στιγμή	Πραγματικό Μέσο Ωριαίο Φορτίο (MW)	Θερμική Παραγωγή (MW)	Αιολική Παραγωγή (MW)	Παραγωγή ΥΒΣ (MW)	G1	G2	G3	G4	G5	G6	G7	G8	HZ	Εντολή περιορισμού των Αιολικών Πάρκων (MW)	Μέγιστη δυνατότητα απορρόφησης Αιολικής Παραγωγής (MW)
Παρασκευή	00:00	2,82	2,71	0,10	0,01	1		1							0,18	0,25
	01:00	2,54	2,43	0,10	0,02	1		1							0,18	0,22
	02:00	2,28	2,17	0,10	0,01	1						1			0,18	0,28
	03:00	2,17	2,06	0,10	0,02	1						1			0,18	0,28
	04:00	2,12	2,00	0,10	0,02	1						1			0,18	0,28
	05:00	2,11	1,99	0,09	0,02	1									0,18	0,44
	06:00	2,33	2,21	0,10	0,02	1									0,41	0,44
	07:00	2,68	2,59	0,09	0,00	1							1		0,38	0,37
	08:00	2,90	2,79	0,10	0,02	1							1		0,36	0,36
	09:00	3,02	2,60	0,06	0,35	1							1		0,42	0,43
	10:00	2,98	1,69	0,03	1,26	1									0,58	0,58
	11:00	2,88	1,51	0,01	1,36	1									0,55	0,54
	12:00	2,83	1,37	0,07	1,39				1						0,54	0,54
	13:00	2,85	1,22	0,08	1,55				1						0,51	0,51
	14:00	2,82	1,20	0,08	1,54				1						0,50	0,50
	15:00	2,72	1,21	0,10	1,41				1						0,47	0,47
	16:00	2,74	1,37	0,10	1,27				1						0,48	0,48
	17:00	2,89	1,27	0,10	1,53				1						0,52	0,52
	18:00	3,20	1,32	0,09	1,79				1						0,53	0,53
	19:00	3,57	1,39	0,09	2,09				1						0,53	0,53
	20:00	3,99	1,45	0,10	2,45				1						0,58	0,58
	21:00	4,07	1,45	0,10	2,52				1						0,59	0,59
	22:00	3,77	1,42	0,08	2,27				1						0,58	0,58
	23:00	3,38	1,51	0,05	1,82				1						0,57	0,57

Παρατηρήσεις

1. Το Α/Π Περδίκι είναι εκτός λειτουργίας λόγω βλάβης και το Α/Π Κεφαλές λειτουργεί σε περιορισμένη ισχύ λόγω βλάβης.
2. Η διασυνδετική γραμμή του Υβριδικού Σταθμού τέθηκε σε λειτουργία στις 09:00

Μη διαθεσιμότητα μονάδας λόγω συντήρησης
 Μη διαθεσιμότητα μονάδας λόγω βλάβης

ΗΣ ΙΚΑΡΙΑΣ		Απολογισμός Λειτουργίας									Σάββατο 8/4/2023					
		Αποδιδόμενη Ισχύς (MW)				2,40	2,52	2,00	0,70	0,70	1,10	1,10	2,70	1,10		
Περίοδος	Χρονική στιγμή	Πραγματικό Μέσο Ωριαίο Φορτίο (MW)	Θερμική Παραγωγή (MW)	Αιολική Παραγωγή (MW)	Παραγωγή ΥΒΣ (MW)	G1	G2	G3	G4	G5	G6	G7	G8	HZ	Εντολή περιορισμού των Αιολικών Πάρκων (MW)	Μέγιστη δυνατότητα απορρόφησης Αιολικής Παραγωγής (MW)
Σάββατο	00:00	2,99	1,47	0,03	1,50			1							0,55	0,55
	01:00	2,71	1,39	0,01	1,31			1							0,52	0,52
	02:00	2,47	1,37	0,03	1,06			1							0,58	0,58
	03:00	2,42	1,43	0,04	0,95			1							0,57	0,57
	04:00	2,40	1,43	0,03	0,94			1							0,56	0,56
	05:00	2,35	1,38	0,02	0,95			1							0,54	0,54
	06:00	2,37	1,42	0,00	0,95			1							0,55	0,55
	07:00	2,54	1,29	0,01	1,24			1							0,47	0,47
	08:00	2,74	1,20	0,00	1,54			1							0,47	0,48
	09:00	2,98	1,33	0,00	1,65			1							0,50	0,50
	10:00	3,10	1,63	0,00	1,48			1							0,48	0,48
	11:00	3,13	1,42	0,00	1,71			1							0,56	0,56
	12:00	3,13	1,43	0,00	1,70			1							0,53	0,53
	13:00	2,97	1,28	0,00	1,69			1							0,52	0,52
	14:00	3,00	1,31	0,00	1,69			1							0,55	0,55
	15:00	2,99	1,30	0,00	1,69			1							0,55	0,54
	16:00	3,08	1,39	0,00	1,69			1							0,57	0,57
	17:00	3,26	1,57	0,00	1,69			1							0,55	0,54
	18:00	3,42	1,53	0,00	1,89			1							0,54	0,54
	19:00	3,76	1,65	0,00	2,11			1							0,53	0,53
	20:00	4,30	1,67	0,00	2,63			1							0,60	0,60
	21:00	4,19	1,50	0,00	2,68			1							0,60	0,60
	22:00	3,90	1,51	0,00	2,39			1							0,60	0,60
	23:00	3,55	1,40	0,00	2,15			1							0,59	0,59

Παρατηρήσεις

Το Α/Π Περίοδος είναι εκτός λειτουργίας λόγω βλάβης και το Α/Π Κεφαλές λειτουργεί σε περιορισμένη ισχύ λόγω βλάβης.

	Μη διαθεσιμότητα μονάδας λόγω συντήρησης
	Μη διαθεσιμότητα μονάδας λόγω βλάβης

ΗΣ ΙΚΑΡΙΑΣ		Απολογισμός Λειτουργίας									Κυριακή 9/4/2023					
		Αποδιδόμενη Ισχύς (MW)				2,40	2,52	2,00	0,70	0,70	1,10	1,10	2,70	1,10		
Η μ ε ρ α	Χρονική στιγμή	Πραγματικό Μέσο Ωριαίο Φορτίο (MW)	Θερμική Παραγωγή (MW)	Αιολική Παραγωγή (MW)	Παραγωγή ΥΒΣ (MW)	G1	G2	G3	G4	G5	G6	G7	G8	HZ	Εντολή περιορισμού των Αιολικών Πάρκων (MW)	Μέγιστη δυνατότητα απορρόφησης Αιολικής Παραγωγής (MW)
Κυριακή	00:00	3,13	1,40	0,00	1,72			1							0,60	0,58
	01:00	2,73	1,37	0,00	1,36			1							0,60	0,52
	02:00	2,48	1,55	0,00	0,93			1							0,60	0,58
	03:00	2,37	1,44	0,00	0,93			1							0,60	0,55
	04:00	2,28	1,35	0,00	0,93			1							0,60	0,52
	05:00	2,27	1,33	0,00	0,94			1							0,60	0,51
	06:00	2,33	1,40	0,00	0,93			1							0,54	0,54
	07:00	2,54	1,33	0,00	1,22			1							0,52	0,52
	08:00	2,84	1,32	0,00	1,52			1							0,53	0,53
	09:00	3,07	1,48	0,00	1,59			1							0,57	0,56
	10:00	3,28	1,69	0,00	1,59			1							0,60	0,60
	11:00	3,20	1,61	0,00	1,59			1							0,59	0,59
	12:00	3,23	1,65	0,00	1,59			1							0,60	0,60
	13:00	3,32	1,72	0,00	1,60			1							0,60	0,60
	14:00	3,39	1,66	0,00	1,72			1							0,60	0,60
	15:00	3,22	1,44	0,01	1,77			1							0,59	0,59
	16:00	3,14	1,52	0,02	1,60			1							0,58	0,58
	17:00	3,16	1,47	0,08	1,61			1							0,58	0,59
	18:00	3,33	1,62	0,09	1,62			1							0,56	0,56
	19:00	3,64	1,62	0,09	1,93			1							0,52	0,51
	20:00	4,16	1,65	0,09	2,41			1							0,59	0,59
	21:00	4,13	1,58	0,09	2,46			1							0,60	0,60
	22:00	3,86	1,49	0,09	2,28			1							0,60	0,60
	23:00	3,51	1,47	0,09	1,95			1							0,59	0,59

Παρατηρήσεις

Το Α/Π Περδίκι είναι εκτός λειτουργίας λόγω βλάβης και το Α/Π Κεφαλές λειτουργεί σε περιορισμένη ισχύ λόγω βλάβης.

	Μη διαθεσιμότητα μονάδας λόγω συντήρησης
	Μη διαθεσιμότητα μονάδας λόγω βλάβης

ΗΣ ΙΚΑΡΙΑΣ		Απολογισμός Λειτουργίας									Δευτέρα 10/4/2023					
		Αποδιδόμενη Ισχύς (MW)				2,40	2,52	2,00	0,70	0,70	1,10	1,10	2,70	1,10		
Ημέρα	Χρονική στιγμή	Πραγματικό Μέσο Ωριαίο Φορτίο (MW)	Θερμική Παραγωγή (MW)	Αιολική Παραγωγή (MW)	Παραγωγή ΥΒΣ (MW)	G1	G2	G3	G4	G5	G6	G7	G8	HZ	Εντολή περιορισμού των Αιολικών Πάρκων (MW)	Μέγιστη δυνατότητα απορρόφησης Αιολικής Παραγωγής (MW)
Δευτέρα	00:00	3,12	1,43	0,09	1,60			1							0,57	0,57
	01:00	2,71	1,40	0,09	1,22			1							0,52	0,52
	02:00	2,48	1,45	0,09	0,94			1							0,58	0,59
	03:00	2,38	1,37	0,08	0,94			1							0,56	0,56
	04:00	2,26	1,21	0,09	0,97			1							0,41	0,41
	05:00	2,26	1,21	0,09	0,96			1							0,50	0,51
	06:00	2,37	1,32	0,08	0,96			1							0,55	0,55
	07:00	2,66	1,40	0,08	1,18			1							0,53	0,53
	08:00	2,98	1,38	0,09	1,51			1							0,54	0,54
	09:00	2,74	1,38	0,02	1,33			1							0,58	0,48
	10:00	3,38	3,31	0,07	0,00			1	1					1	0,60	0,46
	11:00	3,60	3,51	0,09	0,00	1		1	1						0,60	0,60
	12:00	3,68	3,59	0,09	0,00	1		1							0,60	0,60
	13:00	3,68	3,56	0,09	0,03	1		1							0,49	0,49
	14:00	3,45	3,22	0,09	0,14	1		1							0,60	0,60
	15:00	3,34	2,60	0,09	0,65	1		1							0,60	0,60
	16:00	3,45	2,63	0,09	0,73	1		1							0,60	0,60
	17:00	3,48	2,65	0,09	0,74	1		1							0,60	0,60
	18:00	3,70	1,90	0,09	1,71	1									0,58	0,58
	19:00	4,07	1,80	0,09	2,18	1									0,60	0,60
	20:00	3,67	3,43	0,09	0,15	1							1	1	0,50	0,31
	21:00	4,31	3,98	0,09	0,24	1							1	1	0,39	0,40
	22:00	3,95	3,28	0,09	0,58	1								1	0,40	0,40
	23:00	3,57	2,93	0,09	0,56	1								1	0,32	0,34

Παρατηρήσεις

1. Το Α/Π Περδίκι είναι εκτός λειτουργίας λόγω βλάβης και το Α/Π Κεφαλές λειτουργεί σε περιορισμένη ισχύ λόγω βλάβης.
2. Η διασυνδετική γραμμή του Υβριδικού Σταθμού τέθηκε εκτός λειτουργίας στις 10:00-11:00 και 20:00-20:15 λόγω κακοκαιρίας

	Μη διαθεσιμότητα μονάδας λόγω συντήρησης
	Μη διαθεσιμότητα μονάδας λόγω βλάβης

ΗΣ ΙΚΑΡΙΑΣ		Απολογισμός Λειτουργίας									Τρίτη 11/4/2023					
		Αποδιδόμενη Ισχύς (MW)				2,40	2,52	2,00	0,70	0,70	1,10	1,10	2,70	1,10		
Ημέρα	Χρονική στιγμή	Πραγματικό Μέσο Ωριαίο Φορτίο (MW)	Θερμική Παραγωγή (MW)	Αιολική Παραγωγή (MW)	Παραγωγή ΥΒΣ (MW)	G1	G2	G3	G4	G5	G6	G7	G8	HZ	Εντολή περιορισμού των Αιολικών Πάρκων (MW)	Μέγιστη δυνατότητα απορρόφησης Αιολικής Παραγωγής (MW)
Τρίτη	00:00	3,19	2,55	0,09	0,56	1						1			0,43	0,42
	01:00	2,78	2,13	0,09	0,56	1						1			0,40	0,40
	02:00	2,53	1,87	0,09	0,57	1									0,57	0,57
	03:00	2,37	1,71	0,09	0,57	1									0,52	0,52
	04:00	2,30	1,63	0,09	0,57	1									0,48	0,49
	05:00	2,27	1,61	0,09	0,58	1									0,48	0,48
	06:00	2,34	1,67	0,09	0,58	1									0,50	0,50
	07:00	2,71	2,04	0,09	0,57	1									0,47	0,47
	08:00	3,10	2,08	0,09	0,94	1				1					0,45	0,45
	09:00	3,59	1,74	0,09	1,77				1						0,59	0,58
	10:00	3,77	2,08	0,09	1,60				1				1		0,58	0,59
	11:00	3,58	2,24	0,09	1,25	1			1						0,50	0,50
	12:00	3,67	2,55	0,07	1,05	1			1						0,45	0,59
	13:00	3,93	2,73	0,00	1,20	1			1						0,59	0,59
	14:00	3,64	2,37	0,13	1,13	1			1						0,64	0,64
	15:00	3,55	2,19	0,37	0,99	1			1						0,63	0,63
	16:00	3,53	1,66	0,43	1,44	1									0,75	0,76
	17:00	3,72	1,44	0,55	1,73	1									0,95	0,95
	18:00	3,87	1,47	0,57	1,84	1									0,97	0,97
	19:00	4,23	1,56	0,57	2,10	1									0,98	0,98
	20:00	4,70	2,01	0,59	2,10	1							1		0,99	0,99
	21:00	4,68	2,01	0,54	2,12	1							1		0,98	0,98
	22:00	4,29	1,83	0,47	1,99	1				0,47					0,99	0,99
	23:00	3,92	1,80	0,31	1,81	1									0,97	0,97

Παρατηρήσεις

Μη διαθεσιμότητα μονάδας λόγω συντήρησης
Μη διαθεσιμότητα μονάδας λόγω βλάβης



ΗΣ ΙΚΑΡΙΑΣ		Απολογισμός Λειτουργίας									Τετάρτη 12/4/2023					
		Αποδιδόμενη Ισχύς (MW)				2,40	2,52	2,00	0,70	0,70	1,10	1,10	2,70	1,10		
Ημέρα	Χρονική στιγμή	Πραγματικό Μέσο Ωριαίο Φορτίο (MW)	Θερμική Παραγωγή (MW)	Αιολική Παραγωγή (MW)	Παραγωγή ΥΒΣ (MW)	G1	G2	G3	G4	G5	G6	G7	G8	HZ	Εντολή περιορισμού των Αιολικών Πάρκων (MW)	Μέγιστη δυνατότητα απορρόφησης Αιολικής Παραγωγής (MW)
Τετάρτη	00:00	3,43	1,69	0,20	1,53	1									0,93	0,97
	01:00	2,95	1,61	0,03	1,31	1									0,81	0,76
	02:00	2,67	1,82	0,00	0,85	1									0,85	0,83
	03:00	2,54	1,70	0,00	0,84	1									0,81	0,81
	04:00	2,43	1,59	0,00	0,84	1									0,75	0,75
	05:00	2,38	1,54	0,00	0,84	1									0,72	0,72
	06:00	2,47	1,62	0,00	0,85	1									0,76	0,76
	07:00	2,73	1,56	0,13	1,04	1									0,78	0,78
	08:00	3,13	1,46	0,36	1,31	1									0,81	0,81
	09:00	3,51	1,70	0,28	1,52	1									0,95	0,95
	10:00	3,45	1,55	0,37	1,53	1									0,94	0,93
	11:00	3,55	1,71	0,30	1,54	1									0,96	0,96
	12:00	3,60	1,89	0,16	1,56	1									0,98	0,97
	13:00	3,52	1,77	0,21	1,54	1									0,95	0,96
	14:00	3,52	1,59	0,39	1,53	1									0,95	0,95
	15:00	3,44	1,62	0,28	1,53	1									0,94	0,93
	16:00	3,16	1,14	0,48	1,54	1									0,83	0,82
	17:00	3,23	1,23	0,45	1,55	1									0,78	0,78
	18:00	3,52	1,51	0,49	1,52	1									0,86	0,86
	19:00	3,85	1,49	0,38	1,98	1									0,88	0,88
	20:00	4,47	1,87	0,11	2,48	1									0,98	0,98
	21:00	4,54	1,75	0,25	2,54	1									0,99	0,99
	22:00	4,36	1,66	0,35	2,35	1									0,99	0,99
	23:00	3,89	1,59	0,22	2,09	1									0,96	0,96

Παρατηρήσεις

Μη διαθεσιμότητα μονάδας λόγω συντήρησης

Μη διαθεσιμότητα μονάδας λόγω βλάβης

ΗΣ ΙΚΑΡΙΑΣ		Απολογισμός Λειτουργίας									Πέμπτη 13/4/2023					
		Αποδιδόμενη Ισχύς (MW)				2,40	2,52	2,00	0,70	0,70	1,10	1,10	2,70	1,10		
Η μ ε ρ α	Χρονική στιγμή	Πραγματικό Μέσο Ωριαίο Φορτίο (MW)	Θερμική Παραγωγή (MW)	Αιολική Παραγωγή (MW)	Παραγωγή ΥΒΣ (MW)	G1	G2	G3	G4	G5	G6	G7	G8	HZ	Εντολή περιορισμού των Αιολικών Πάρκων (MW)	Μέγιστη δυνατότητα απορρόφησης Αιολικής Παραγωγής (MW)
Πέμπτη	00:00	3,33	1,48	0,00	1,85	1						1			0,38	0,82
	01:00	2,88	1,35	0,22	1,31	1									0,73	0,75
	02:00	2,66	1,71	0,00	0,94	1									0,75	0,75
	03:00	2,51	1,56	0,00	0,95	1									0,75	0,75
	04:00	2,45	1,50	0,00	0,94	1									0,72	0,72
	05:00	2,37	1,43	0,00	0,94	1									0,68	0,68
	06:00	2,48	1,54	0,00	0,94	1									0,74	0,74
	07:00	2,83	1,56	0,00	1,28	1									0,75	0,76
	08:00	3,09	1,56	0,00	1,53	1									0,77	0,77
	09:00	3,17	1,55	0,00	1,61	1								1	0,73	0,71
	10:00	3,17	1,49	0,00	1,68	1								1	0,73	0,74
	11:00	3,07	1,41	0,00	1,66	1								1	0,71	0,71
	12:00	3,00	1,25	0,00	1,75	1									0,67	0,67
	13:00	3,02	1,43	0,00	1,60	1									0,68	0,68
	14:00	3,02	1,41	0,00	1,61	1									0,68	0,68
	15:00	2,91	1,35	0,00	1,56	1									0,64	0,64
	16:00	2,86	1,35	0,00	1,51	1									0,62	0,63
	17:00	2,93	1,40	0,01	1,52	1									0,65	0,65
	18:00	3,11	1,49	0,00	1,62	1									0,66	0,66
	19:00	3,50	1,57	0,04	1,89	1									0,75	0,75
	20:00	4,11	1,64	0,09	2,38	1									0,87	0,88
	21:00	4,22	1,74	0,09	2,40	1									0,94	0,94
	22:00	4,10	1,83	0,09	2,18	1									0,93	0,93
	23:00	3,83	1,67	0,09	2,06	1									0,92	0,92

 Μη διαθεσιμότητα μονάδας λόγω συντήρησης
 Μη διαθεσιμότητα μονάδας λόγω βλάβης

ΗΣ ΙΚΑΡΙΑΣ		Απολογισμός Λειτουργίας									Παρασκευή 14/4/2023					
		Αποδιδόμενη Ισχύς (MW)				2,40	2,52	2,00	0,70	0,70	1,10	1,10	2,70	1,10		
Περίοδος	Χρονική στιγμή	Πραγματικό Μέσο Ωριαίο Φορτίο (MW)	Θερμική Παραγωγή (MW)	Αιολική Παραγωγή (MW)	Παραγωγή ΥΒΣ (MW)						G6	G7	G8	HZ	Εντολή περιορισμού των Αιολικών Πάρκων (MW)	Μέγιστη δυνατότητα απορρόφησης Αιολικής Παραγωγής (MW)
						G1	G2	G3	G4	G5						
Παρασκευή	00:00	3,32	1,52	0,09	1,70	1									0,88	0,88
	01:00	2,91	1,46	0,09	1,36	1									0,82	0,83
	02:00	2,63	1,53	0,09	1,01	1									0,73	0,73
	03:00	2,45	1,38	0,09	0,98	1									0,72	0,72
	04:00	2,42	1,35	0,09	0,98	1									0,69	0,69
	05:00	2,32	1,25	0,09	0,98	1									0,66	0,66
	06:00	2,37	1,32	0,09	0,97	1									0,62	0,62
	07:00	2,64	1,48	0,09	1,08	1									0,67	0,66
	08:00	2,98	1,54	0,09	1,35	1									0,73	0,72
	09:00	3,14	1,42	0,09	1,64	1									0,75	0,76
	10:00	3,32	1,59	0,08	1,65	1									0,78	0,78
	11:00	3,39	1,66	0,09	1,65	1									0,81	0,81
	12:00	3,45	1,73	0,09	1,64	1									0,81	0,81
	13:00	3,42	1,68	0,09	1,65	1									0,81	0,81
	14:00	3,45	1,72	0,09	1,64	1									0,81	0,81
	15:00	3,44	1,72	0,09	1,64	1									0,84	0,83
	16:00	3,36	1,63	0,09	1,64	1									0,79	0,80
	17:00	3,49	1,47	0,08	1,93	1									0,81	0,81
	18:00	3,71	1,43	0,09	2,20	1									0,81	0,81
	19:00	4,11	1,80	0,09	2,22	1									0,88	0,88
	20:00	4,34	1,74	0,08	2,51	1									0,87	0,87
	21:00	4,21	1,59	0,08	2,53	1									0,84	0,84
	22:00	3,89	1,83	0,08	1,98	1									0,82	0,81
	23:00	3,74	1,82	0,09	1,84	1									0,82	0,82

Μη διαθεσιμότητα μονάδας λόγω συντήρησης
 Μη διαθεσιμότητα μονάδας λόγω βλάβης



ΗΣ ΙΚΑΡΙΑΣ		Απολογισμός Λειτουργίας									Σάββατο 15/4/2023					
		Αποδιδόμενη Ισχύς (MW)				2,40	2,52	2,00	0,70	0,70	1,10	1,10	2,70	1,10		
Περίοδος	Χρονική στιγμή	Πραγματικό Μέσο Ωριαίο Φορτίο (MW)	Θερμική Παραγωγή (MW)	Αιολική Παραγωγή (MW)	Παραγωγή ΥΒΣ (MW)	G1	G2	G3	G4	G5	G6	G7	G8	HZ	Εντολή περιορισμού των Αιολικών Πάρκων (MW)	Μέγιστη δυνατότητα απορρόφησης Αιολικής Παραγωγής (MW)
Σάββατο	00:00	3,38	1,69	0,09	1,60	1									0,81	0,80
	01:00	2,95	1,58	0,08	1,29	1									0,70	0,72
	02:00	2,71	1,61	0,09	1,01	1									0,66	0,66
	03:00	2,59	1,60	0,09	0,90	1									0,61	0,62
	04:00	2,49	1,47	0,09	0,94	1									0,57	0,57
	05:00	2,45	1,42	0,09	0,94	1									0,55	0,56
	06:00	2,50	1,47	0,08	0,94	1									0,54	0,54
	07:00	2,77	1,69	0,08	1,00	1									0,58	0,59
	08:00	3,17	1,57	0,08	1,51	1									0,69	0,70
	09:00	3,67	1,92	0,09	1,66	1									0,82	0,83
	10:00	3,93	2,14	0,08	1,70	1							1		0,84	0,83
	11:00	3,84	2,21	0,08	1,56	1							1		0,84	0,82
	12:00	4,09	3,36	0,08	0,66	1								1	0,60	0,62
	13:00	4,33	3,60	0,08	0,65	1								1	0,74	0,74
	14:00	4,55	3,82	0,08	0,65	1								1	0,82	0,82
	15:00	4,68	3,78	0,08	0,82	1								1	0,86	0,86
	16:00	4,74	3,77	0,08	0,89	1								1	0,91	0,92
	17:00	4,82	3,44	0,08	1,30	1								1	0,91	0,91
	18:00	4,95	3,22	0,08	1,64	1								1	0,82	0,81
	19:00	5,13	3,32	0,08	1,73	1								1	0,81	0,81
	20:00	5,42	3,37	0,08	1,97	1								1	0,90	0,90
	21:00	5,26	3,17	0,08	2,01	1								1	0,86	0,85
	22:00	4,67	2,57	0,08	2,01	1								1	0,73	0,73
	23:00	3,92	1,83	0,08	2,01	1							1		0,85	0,86

Μη διαθεσιμότητα μονάδας λόγω συντήρησης
 Μη διαθεσιμότητα μονάδας λόγω βλάβης



ΗΣ ΙΚΑΡΙΑΣ		Απολογισμός Λειτουργίας									Κυριακή 16/4/2023					
		Αποδιδόμενη Ισχύς (MW)				2,40	2,52	2,00	0,70	0,70	1,10	1,10	2,70	1,10		
Η μ ε ρ α	Χρονική στιγμή	Πραγματικό Μέσο Ωριαίο Φορτίο (MW)	Θερμική Παραγωγή (MW)	Αιολική Παραγωγή (MW)	Παραγωγή ΥΒΣ (MW)	G1	G2	G3	G4	G5	G6	G7	G8	HZ	Εντολή περιορισμού των Αιολικών Πάρκων (MW)	Μέγιστη δυνατότητα απορρόφησης Αιολικής Παραγωγής (MW)
Κυριακή	00:00	3,52	1,43	0,08	2,01	1									0,81	0,81
	01:00	3,20	1,51	0,08	1,60	1									0,74	0,74
	02:00	2,95	1,52	0,08	1,35	1									0,74	0,74
	03:00	2,71	1,66	0,08	0,97	1									0,62	0,62
	04:00	2,52	1,46	0,09	0,97	1									0,58	0,58
	05:00	2,43	1,36	0,09	0,98	1									0,56	0,56
	06:00	2,45	1,38	0,09	0,98	1									0,57	0,58
	07:00	2,58	1,52	0,09	0,98	1									0,60	0,60
	08:00	2,86	1,44	0,09	1,33	1									0,66	0,66
	09:00	3,43	1,70	0,09	1,65	1									0,80	0,80
	10:00	3,97	2,15	0,09	1,73	1									0,95	0,95
	11:00	4,38	2,56	0,09	1,74	1							1		0,98	0,98
	12:00	4,43	2,48	0,09	1,87	1							1		0,98	0,98
	13:00	4,12	2,11	0,09	1,92	1							1		0,93	0,94
	14:00	3,55	1,55	0,09	1,92	1									0,83	0,81
	15:00	2,96	1,22	0,09	1,65	1									0,69	0,59
	16:00	2,64	1,35	0,09	1,21	1									0,60	0,44
	17:00	2,70	1,45	0,09	1,16	1									0,60	0,44
	18:00	2,83	1,58	0,09	1,16	1									0,55	0,36
	19:00	3,03	1,52	0,09	1,43	1									0,57	0,39
	20:00	3,40	1,58	0,09	1,73	1									0,68	0,56
	21:00	3,44	1,56	0,09	1,80	1									0,70	0,69
	22:00	3,37	1,48	0,09	1,80	1									0,70	0,69
	23:00	3,24	1,35	0,09	1,81	1									0,70	0,74

Μη διαθεσιμότητα μονάδας λόγω συντήρησης
 Μη διαθεσιμότητα μονάδας λόγω βλάβης

ΗΣ ΙΚΑΡΙΑΣ		Απολογισμός Λειτουργίας									Δευτέρα 17/4/2023					
		Αποδιδόμενη Ισχύς (MW)				2,40	2,52	2,00	0,70	0,70	1,10	1,10	2,70	1,10		
Περίοδος	Χρονική στιγμή	Πραγματικό Μέσο Ωριαίο Φορτίο (MW)	Θερμική Παραγωγή (MW)	Αιολική Παραγωγή (MW)	Παραγωγή ΥΒΣ (MW)	G1	G2	G3	G4	G5	G6	G7	G8	HZ	Εντολή περιορισμού των Αιολικών Πάρκων (MW)	Μέγιστη δυνατότητα απορρόφησης Αιολικής Παραγωγής (MW)
Δευτέρα	00:00	2,97	1,21	0,09	1,67	1									0,70	0,63
	01:00	2,72	1,39	0,09	1,23	1									0,70	0,74
	02:00	2,53	1,22	0,09	1,22	1									0,70	0,66
	03:00	2,38	1,33	0,09	0,95	1									0,70	0,68
	04:00	2,29	1,26	0,09	0,94	1									0,70	0,64
	05:00	2,24	1,26	0,09	0,89	1									0,70	0,62
	06:00	2,24	1,38	0,09	0,77	1									0,70	0,61
	07:00	2,37	1,53	0,08	0,76	1									0,70	0,62
	08:00	2,61	1,64	0,07	0,90	1									0,70	0,64
	09:00	2,89	1,69	0,06	1,14	1									0,70	0,74
	10:00	3,15	1,46	0,09	1,60	1									0,70	0,76
	11:00	3,36	1,53	0,09	1,74	1									0,70	0,78
	12:00	3,36	1,37	0,09	1,90	1									0,83	0,90
	13:00	3,36	1,40	0,07	1,89	1									0,81	0,81
	14:00	3,07	1,39	0,09	1,59	1									0,78	0,78
	15:00	2,76	1,27	0,09	1,41	1									0,73	0,73
	16:00	2,64	1,20	0,09	1,35	1									0,70	0,70
	17:00	2,64	1,20	0,09	1,35	1									0,69	0,70
	18:00	2,83	1,33	0,09	1,42	1									0,63	0,63
	19:00	3,10	1,38	0,09	1,63	1									0,71	0,71
	20:00	3,73	1,80	0,09	1,84	1									0,93	0,93
	21:00	3,80	1,87	0,09	1,84	1									0,95	0,95
	22:00	3,54	1,61	0,09	1,84	1									0,87	0,87
	23:00	3,28	1,65	0,09	1,54	1									0,89	0,89

 Μη διαθεσιμότητα μονάδας λόγω συντήρησης
 Μη διαθεσιμότητα μονάδας λόγω βλάβης

ΗΣ ΙΚΑΡΙΑΣ		Απολογισμός Λειτουργίας									Τρίτη 18/4/2023					
		Αποδιδόμενη Ισχύς (MW)				2,40	2,52	2,00	0,70	0,70	1,10	1,10	2,70	1,10		
Ημέρα	Χρονική στιγμή	Πραγματικό Μέσο Ωριαίο Φορτίο (MW)	Θερμική Παραγωγή (MW)	Αιολική Παραγωγή (MW)	Παραγωγή ΥΒΣ (MW)	G1	G2	G3	G4	G5	G6	G7	G8	HZ	Εντολή περιορισμού των Αιολικών Πάρκων (MW)	Μέγιστη δυνατότητα απορρόφησης Αιολικής Παραγωγής (MW)
Τρίτη	00:00	2,91	1,44	0,09	1,37	1									0,70	0,70
	01:00	2,58	1,41	0,09	1,09	1									0,63	0,63
	02:00	2,40	1,38	0,09	0,93	1									0,62	0,62
	03:00	2,22	1,35	0,09	0,78	1									0,56	0,56
	04:00	2,16	1,28	0,09	0,79	1									0,52	0,52
	05:00	2,13	1,27	0,09	0,78	1									0,51	0,51
	06:00	2,22	1,36	0,09	0,77	1									0,54	0,54
	07:00	2,38	1,45	0,09	0,84	1									0,56	0,57
	08:00	2,70	1,44	0,09	1,17	1									0,65	0,72
	09:00	3,03	1,35	0,08	1,60	1									0,70	0,81
	10:00	2,94	1,14	0,08	1,71	1									0,68	0,77
	11:00	2,87	1,14	0,08	1,65	1									0,66	0,74
	12:00	2,83	1,28	0,04	1,51	1									0,69	0,79
	13:00	2,92	1,38	0,03	1,51	1									0,70	0,83
	14:00	2,89	1,39	0,00	1,50	1									0,63	0,78
	15:00	2,80	1,29	0,00	1,50	1									0,64	0,69
	16:00	2,62	1,37	0,00	1,24	1									0,59	0,52
	17:00	2,73	1,43	0,00	1,30	1									0,64	0,58
	18:00	2,95	1,43	0,00	1,51	1									0,61	0,53
	19:00	3,07	1,45	0,00	1,62	1									0,64	0,58
	20:00	3,61	1,59	0,00	2,02	1									0,80	0,81
	21:00	3,73	1,66	0,00	2,07	1									0,85	0,87
	22:00	3,44	1,46	0,02	1,96	1									0,76	0,76
	23:00	3,16	1,42	0,04	1,70	1									0,76	0,76

 Μη διαθεσιμότητα μονάδας λόγω συντήρησης
 Μη διαθεσιμότητα μονάδας λόγω βλάβης

ΗΣ ΙΚΑΡΙΑΣ		Απολογισμός Λειτουργίας									Τετάρτη 19/4/2023					
		Αποδιδόμενη Ισχύς (MW)				2,40	2,52	2,00	0,70	0,70	1,10	1,10	2,70	1,10		
Ημέρα	Χρονική στιγμή	Πραγματικό Μέσο Ωριαίο Φορτίο (MW)	Θερμική Παραγωγή (MW)	Αιολική Παραγωγή (MW)	Παραγωγή ΥΒΣ (MW)	G1	G2	G3	G4	G5	G6	G7	G8	HZ	Εντολή περιορισμού των Αιολικών Πάρκων (MW)	Μέγιστη δυνατότητα απορρόφησης Αιολικής Παραγωγής (MW)
Τετάρτη	00:00	2,78	1,39	0,05	1,35	1									0,66	0,66
	01:00	2,47	1,38	0,00	1,09	1									0,74	0,74
	02:00	2,26	1,44	0,02	0,79	1									0,76	0,75
	03:00	2,11	1,28	0,08	0,75	1									0,74	0,74
	04:00	2,09	1,25	0,08	0,75	1									0,73	0,73
	05:00	2,10	1,32	0,04	0,73	1									0,72	0,72
	06:00	2,15	1,42	0,00	0,73	1									0,60	0,60
	07:00	2,29	1,49	0,00	0,80	1									0,66	0,67
	08:00	2,50	1,36	0,00	1,14	1									0,82	0,82
	09:00	2,72	1,36	0,00	1,36	1									0,93	0,94
	10:00	2,85	1,28	0,00	1,57	1									0,82	0,82
	11:00	3,03	1,36	0,00	1,68	1									0,52	0,52
	12:00	3,00	1,31	0,00	1,69	1									0,50	0,50
	13:00	3,25	1,36	0,00	1,89	1									0,52	0,52
	14:00	3,22	1,33	0,00	1,89	1									0,51	0,51
	15:00	2,99	1,47	0,00	1,52	1									0,54	0,54
	16:00	2,81	1,29	0,00	1,51	1									0,49	0,49
	17:00	2,78	1,28	0,00	1,50	1									0,49	0,49
	18:00	2,93	1,40	0,02	1,51	1									0,41	0,42
	19:00	3,20	1,42	0,09	1,69	1									0,47	0,47
	20:00	3,78	1,62	0,10	2,06	1									0,58	0,58
	21:00	3,83	1,65	0,10	2,08	1									0,60	0,60
	22:00	3,57	1,30	0,20	2,07	1									0,53	0,55
	23:00	3,29	0,88	0,09	2,32	1									0,10	0,57

Παρατηρήσεις

Τις ώρες 23:00-24:00 έγινε πλύση της μονάδας

	Μη διαθεσιμότητα μονάδας λόγω συντήρησης
	Μη διαθεσιμότητα μονάδας λόγω βλάβης

ΗΣ ΙΚΑΡΙΑΣ		Απολογισμός Λειτουργίας									Πέμπτη 20/4/2023					
		Αποδιδόμενη Ισχύς (MW)				2,40	2,52	2,00	0,70	0,70	1,10	1,10	2,70	1,10		
Η μ ε ρ α	Χρονική στιγμή	Πραγματικό Μέσο Ωριαίο Φορτίο (MW)	Θερμική Παραγωγή (MW)	Αιολική Παραγωγή (MW)	Παραγωγή ΥΒΣ (MW)	G1	G2	G3	G4	G5	G6	G7	G8	HZ	Εντολή περιορισμού των Αιολικών Πάρκων (MW)	Μέγιστη δυνατότητα απορρόφησης Αιολικής Παραγωγής (MW)
Πέμπτη	00:00	2,90	1,20	0,08	1,62	1									0,46	0,48
	01:00	2,51	1,16	0,14	1,21			1							0,49	0,48
	02:00	2,33	1,19	0,20	0,94			1							0,53	0,54
	03:00	2,16	1,07	0,16	0,94			1							0,47	0,47
	04:00	2,12	0,96	0,21	0,94			1							0,46	0,45
	05:00	2,11	1,01	0,16	0,94			1							0,45	0,45
	06:00	2,19	1,11	0,15	0,94			1							0,43	0,43
	07:00	2,35	1,21	0,15	0,99			1							0,41	0,41
	08:00	2,61	1,21	0,16	1,24			1							0,44	0,45
	09:00	2,86	1,25	0,21	1,40			1							0,51	0,51
	10:00	2,96	1,32	0,10	1,53			1							0,54	0,54
	11:00	2,95	1,26	0,08	1,61			1							0,54	0,54
	12:00	2,89	1,21	0,07	1,61			1							0,52	0,52
	13:00	2,85	1,18	0,12	1,56			1							0,51	0,51
	14:00	2,75	1,32	0,13	1,30			1							0,48	0,48
	15:00	2,61	1,15	0,11	1,34			1							0,47	0,47
	16:00	2,44	1,16	0,15	1,12			1							0,40	0,40
	17:00	2,57	1,27	0,15	1,14			1							0,43	0,43
	18:00	2,78	1,05	0,22	1,52			1							0,43	0,43
	19:00	3,04	1,30	0,13	1,61			1							0,42	0,42
	20:00	3,49	1,38	0,10	2,00			1							0,50	0,50
	21:00	3,73	1,27	0,11	2,35			1							0,55	0,55
	22:00	3,48	1,07	0,17	2,25			1							0,52	0,52
	23:00	3,18	0,94	0,21	2,03			1							0,49	0,49

Μη διαθεσιμότητα μονάδας λόγω συντήρησης
 Μη διαθεσιμότητα μονάδας λόγω βλάβης

ΗΣ ΙΚΑΡΙΑΣ		Απολογισμός Λειτουργίας									Παρασκευή 21/4/2023					
		Αποδιδόμενη Ισχύς (MW)				2,40	2,52	2,00	0,70	0,70	1,10	1,10	2,70	1,10		
Περίοδος	Χρονική στιγμή	Πραγματικό Μέσο Ωριαίο Φορτίο (MW)	Θερμική Παραγωγή (MW)	Αιολική Παραγωγή (MW)	Παραγωγή ΥΒΣ (MW)	G1	G2	G3	G4	G5	G6	G7	G8	HZ	Εντολή περιορισμού των Αιολικών Πάρκων (MW)	Μέγιστη δυνατότητα απορρόφησης Αιολικής Παραγωγής (MW)
Παρασκευή	00:00	2,75	1,08	0,20	1,47			1							0,53	0,53
	01:00	2,45	1,24	0,20	1,01			1							0,52	0,52
	02:00	2,24	1,10	0,19	0,95			1							0,50	0,50
	03:00	2,13	1,08	0,11	0,95			1							0,46	0,46
	04:00	2,04	1,04	0,06	0,94			1							0,42	0,43
	05:00	2,03	1,07	0,04	0,92			1							0,42	0,42
	06:00	2,15	1,20	0,02	0,92			1							0,47	0,47
	07:00	2,35	1,29	0,02	1,04			1							0,43	0,43
	08:00	2,41	1,20	0,00	1,22			1							0,41	0,41
	09:00	2,50	1,24	0,00	1,26			1							0,43	0,43
	10:00	2,55	1,14	0,00	1,41			1							0,41	0,41
	11:00	2,68	1,20	0,00	1,47			1							0,44	0,44
	12:00	2,65	1,21	0,00	1,44			1							0,44	0,44
	13:00	2,67	1,23	0,00	1,44			1							0,44	0,44
	14:00	2,67	1,20	0,00	1,48			1							0,46	0,46
	15:00	2,53	1,12	0,00	1,41			1							0,46	0,46
	16:00	2,50	1,15	0,00	1,36			1							0,40	0,40
	17:00	2,51	1,12	0,00	1,39			1							0,40	0,40
	18:00	2,67	1,17	0,01	1,49			1							0,44	0,44
	19:00	3,01	1,29	0,02	1,70			1							0,46	0,47
	20:00	3,48	1,36	0,03	2,10			1							0,52	0,51
	21:00	3,57	1,29	0,03	2,25			1							0,55	0,55
	22:00	3,33	1,18	0,00	2,15			1							0,52	0,52
	23:00	2,97	1,01	0,03	1,93			1							0,45	0,44

Μη διαθεσιμότητα μονάδας λόγω συντήρησης



Μη διαθεσιμότητα μονάδας λόγω βλάβης

ΗΣ ΙΚΑΡΙΑΣ		Απολογισμός Λειτουργίας									Σάββατο 22/4/2023					
		Αποδιδόμενη Ισχύς (MW)				2,40	2,52	2,00	0,70	0,70	1,10	1,10	2,70	1,10		
Περίοδος	Χρονική στιγμή	Πραγματικό Μέσο Ωριαίο Φορτίο (MW)	Θερμική Παραγωγή (MW)	Αιολική Παραγωγή (MW)	Παραγωγή ΥΒΣ (MW)	G1	G2	G3	G4	G5	G6	G7	G8	HZ	Εντολή περιορισμού των Αιολικών Πάρκων (MW)	Μέγιστη δυνατότητα απορρόφησης Αιολικής Παραγωγής (MW)
Σάββατο	00:00	2,60	1,96	0,05	0,59	1						1			0,58	0,58
	01:00	2,32	2,22	0,07	0,04	1						1			0,60	0,60
	02:00	2,16	2,05	0,07	0,03	1						1			0,60	0,60
	03:00	2,05	1,98	0,03	0,04	1									0,60	0,60
	04:00	2,00	1,94	0,03	0,03	1									0,60	0,60
	05:00	2,00	1,99	0,00	0,01	1									0,60	0,60
	06:00	2,04	2,02	0,01	0,01	1									0,60	0,60
	07:00	2,15	2,11	0,03	0,01	1									0,60	0,60
	08:00	2,36	2,34	0,01	0,01	1							1		0,60	0,60
	09:00	2,43	2,41	0,00	0,02	1							1		0,60	0,60
	10:00	2,62	2,62	0,00	0,00	1							1		0,60	0,60
	11:00	2,62	2,61	0,00	0,01	1							1		0,60	0,60
	12:00	2,69	1,56	0,00	1,13	1									0,49	0,48
	13:00	2,68	1,36	0,00	1,32	1									0,50	0,51
	14:00	2,65	1,33	0,00	1,31	1									0,50	0,50
	15:00	2,54	1,24	0,00	1,30	1									0,46	0,46
	16:00	2,44	1,41	0,00	1,02	1									0,43	0,43
	17:00	2,50	1,47	0,00	1,02	1									0,45	0,45
	18:00	2,68	1,47	0,05	1,15	1									0,46	0,46
	19:00	2,98	1,47	0,19	1,32	1									0,47	0,47
20:00	3,41	1,67	0,26	1,48	1									0,51	0,52	
21:00	3,51	1,63	0,16	1,72	1									0,54	0,54	
22:00	3,28	1,43	0,13	1,72	1									0,55	0,55	
23:00	2,97	1,39	0,12	1,46	1									0,54	0,54	

Μη διαθεσιμότητα μονάδας λόγω συντήρησης

Μη διαθεσιμότητα μονάδας λόγω βλάβης

ΗΣ ΙΚΑΡΙΑΣ		Απολογισμός Λειτουργίας									Κυριακή 23/4/2023					
		Αποδιδόμενη Ισχύς (MW)				2,40	2,52	2,00	0,70	0,70	1,10	1,10	2,70	1,10		
Η μ ε ρ α	Χρονική στιγμή	Πραγματικό Μέσο Ωριαίο Φορτίο (MW)	Θερμική Παραγωγή (MW)	Αιολική Παραγωγή (MW)	Παραγωγή ΥΒΣ (MW)	G1	G2	G3	G4	G5	G6	G7	G8	HZ	Εντολή περιορισμού των Αιολικών Πάρκων (MW)	Μέγιστη δυνατότητα απορρόφησης Αιολικής Παραγωγής (MW)
Κυριακή	00:00	2,70	2,45	0,14	0,11	1						1			0,60	0,60
	01:00	2,36	2,13	0,17	0,06	1						1			0,60	0,60
	02:00	2,17	1,91	0,20	0,07	1									0,60	0,60
	03:00	2,06	1,74	0,29	0,03	1									0,60	0,60
	04:00	2,03	1,83	0,17	0,03	1									0,60	0,60
	05:00	2,02	1,93	0,06	0,03	1									0,60	0,60
	06:00	2,02	1,92	0,06	0,04	1									0,60	0,60
	07:00	2,14	2,07	0,05	0,03	1									0,60	0,60
	08:00	2,34	2,21	0,11	0,02	1									0,60	0,60
	09:00	2,60	2,42	0,15	0,02	1							1		0,60	0,60
	10:00	2,68	2,45	0,16	0,07	1							1		0,60	0,60
	11:00	2,83	2,54	0,17	0,11	1							1		0,60	0,60
	12:00	2,89	2,62	0,19	0,09	1							1		0,60	0,60
	13:00	2,92	2,64	0,22	0,06	1							1		0,60	0,60
	14:00	2,74	2,44	0,26	0,05	1							1		0,60	0,60
	15:00	2,51	2,17	0,32	0,02	1							1		0,60	0,60
	16:00	2,38	1,85	0,46	0,07	1									0,60	0,60
	17:00	2,43	1,88	0,50	0,05	1									0,60	0,60
	18:00	2,66	2,20	0,41	0,05	1							1		0,60	0,60
	19:00	2,83	2,48	0,26	0,09	1							1		0,60	0,60
	20:00	3,20	2,75	0,35	0,10	1							1		0,60	0,60
	21:00	3,23	2,64	0,48	0,11	1							1		0,60	0,60
	22:00	2,99	2,53	0,44	0,03	1							1		0,60	0,60
	23:00	2,78	2,50	0,23	0,05	1							1		0,60	0,60

 Μη διαθεσιμότητα μονάδας λόγω συντήρησης
 Μη διαθεσιμότητα μονάδας λόγω βλάβης



ΗΣ ΙΚΑΡΙΑΣ		Απολογισμός Λειτουργίας									Δευτέρα 24/4/2023					
		Αποδιδόμενη Ισχύς (MW)				2,40	2,52	2,00	0,70	0,70	1,10	1,10	2,70	1,10		
Η μ ε ρ α	Χρονική στιγμή	Πραγματικό Μέσο Ωριαίο Φορτίο (MW)	Θερμική Παραγωγή (MW)	Αιολική Παραγωγή (MW)	Παραγωγή ΥΒΣ (MW)	G1	G2	G3	G4	G5	G6	G7	G8	HZ	Εντολή περιορισμού των Αιολικών Πάρκων (MW)	Μέγιστη δυνατότητα απορρόφησης Αιολικής Παραγωγής (MW)
Δευτέρα	00:00	2,46	2,25	0,19	0,02	1					1	1			0,50	0,47
	01:00	2,23	2,11	0,11	0,02	1						1			0,12	0,60
	02:00	2,11	1,89	0,21	0,01	1									0,23	0,57
	03:00	2,01	1,60	0,37	0,04									1	0,60	0,60
	04:00	1,98	1,50	0,45	0,03									1	0,60	0,60
	05:00	2,01	1,42	0,57	0,02									1	0,60	0,60
	06:00	2,12	1,58	0,52	0,02									1	0,60	0,60
	07:00	2,42	1,84	0,52	0,06									1	0,60	0,60
	08:00	2,50	1,95	0,50	0,05									1	0,60	0,60
	09:00	2,55	2,13	0,36	0,06									1	0,60	0,60
	10:00	2,51	2,30	0,18	0,03									1	0,60	0,60
	11:00	2,56	2,47	0,09	0,01								1	1	0,60	0,60
	12:00	2,49	2,41	0,08	0,00								1	1	0,60	0,60
	13:00	2,51	2,46	0,05	0,00								1	1	0,59	0,58
	14:00	2,48	1,85	0,03	0,61	1									0,56	0,56
	15:00	2,44	1,68	0,02	0,73	1									0,60	0,60
	16:00	2,32	1,60	0,00	0,72	1									0,57	0,57
	17:00	2,39	1,36	0,00	1,03	1									0,43	0,42
	18:00	2,61	1,64	0,00	0,97	1									0,58	0,59
	19:00	2,81	1,86	0,00	0,94	1									0,60	0,60
	20:00	3,22	2,20	0,01	1,01	1							1		0,60	0,60
	21:00	3,38	2,38	0,00	1,00	1							1		0,60	0,60
	22:00	3,07	2,12	0,00	0,95	1							1		0,59	0,59
	23:00	2,78	1,86	0,00	0,93	1									0,60	0,60

Παρατηρήσεις

Τις ώρες 01:00-3:00 έγινε πλύση της μονάδας G1

	Μη διαθεσιμότητα μονάδας λόγω συντήρησης
	Μη διαθεσιμότητα μονάδας λόγω βλάβης

ΗΣ ΙΚΑΡΙΑΣ		Απολογισμός Λειτουργίας									Τρίτη 25/4/2023					
		Αποδιδόμενη Ισχύς (MW)				2,40	2,52	2,00	0,70	0,70	1,10	1,10	2,70	1,10		
Ημέρα	Χρονική στιγμή	Πραγματικό Μέσο Ωριαίο Φορτίο (MW)	Θερμική Παραγωγή (MW)	Αιολική Παραγωγή (MW)	Παραγωγή ΥΒΣ (MW)	G1	G2	G3	G4	G5	G6	G7	G8	HZ	Εντολή περιορισμού των Αιολικών Πάρκων (MW)	Μέγιστη δυνατότητα απορρόφησης Αιολικής Παραγωγής (MW)
Τρίτη	00:00	2,46	1,67	0,00	0,78	1									0,60	0,60
	01:00	2,20	1,46	0,00	0,74	1									0,51	0,52
	02:00	2,06	1,25	0,06	0,75	1									0,44	0,43
	03:00	2,04	1,23	0,08	0,73			1							0,48	0,49
	04:00	2,00	1,15	0,13	0,73			1							0,47	0,47
	05:00	2,02	1,19	0,11	0,72			1							0,48	0,48
	06:00	2,13	1,23	0,17	0,73			1							0,52	0,52
	07:00	2,39	1,43	0,20	0,76			1							0,59	0,60
	08:00	2,55	1,55	0,20	0,80			1							0,60	0,60
	09:00	2,62	1,60	0,25	0,77			1							0,60	0,60
	10:00	2,66	1,28	0,22	1,16			1							0,55	0,56
	11:00	2,65	1,25	0,18	1,22			1							0,55	0,55
	12:00	2,72	1,23	0,18	1,31			1							0,54	0,55
	13:00	2,81	1,25	0,23	1,32			1							0,57	0,57
	14:00	2,66	1,17	0,16	1,33			1							0,54	0,53
	15:00	2,48	1,11	0,05	1,31			1							0,48	0,47
	16:00	2,46	1,08	0,04	1,34			1							0,46	0,47
	17:00	2,52	1,17	0,16	1,19			1							0,48	0,49
	18:00	2,68	1,33	0,08	1,27			1							0,48	0,48
	19:00	2,91	1,36	0,07	1,48			1							0,46	0,46
	20:00	3,49	1,45	0,14	1,90			1							0,55	0,55
	21:00	3,46	1,24	0,26	1,96			1							0,55	0,55
	22:00	3,16	1,10	0,20	1,87			1							0,55	0,54
	23:00	2,77	1,02	0,24	1,52			1							0,51	0,51

 Μη διαθεσιμότητα μονάδας λόγω συντήρησης
 Μη διαθεσιμότητα μονάδας λόγω βλάβης

ΗΣ ΙΚΑΡΙΑΣ		Απολογισμός Λειτουργίας									Τετάρτη 26/4/2023					
		Αποδιδόμενη Ισχύς (MW)				2,40	2,52	2,00	0,70	0,70	1,10	1,10	2,70	1,10		
Ημέρα	Χρονική στιγμή	Πραγματικό Μέσο Ωριαίο Φορτίο (MW)	Θερμική Παραγωγή (MW)	Αιολική Παραγωγή (MW)	Παραγωγή ΥΒΣ (MW)	G1	G2	G3	G4	G5	G6	G7	G8	HZ	Εντολή περιορισμού των Αιολικών Πάρκων (MW)	Μέγιστη δυνατότητα απορρόφησης Αιολικής Παραγωγής (MW)
Τετάρτη	00:00	2,45	1,87	0,29	0,29	1						1			0,59	0,59
	01:00	2,19	1,92	0,24	0,02	1									0,58	0,57
	02:00	2,06	1,88	0,15	0,02	1									0,55	0,56
	03:00	1,95	1,73	0,20	0,02	1									0,55	0,55
	04:00	1,91	1,71	0,17	0,03	1									0,55	0,55
	05:00	1,97	1,75	0,20	0,02	1									0,58	0,58
	06:00	2,05	1,78	0,25	0,02	1									0,59	0,59
	07:00	2,31	1,81	0,22	0,28	1									0,55	0,55
	08:00	2,55	1,60	0,19	0,76	1									0,60	0,60
	09:00	2,65	1,69	0,20	0,77	1									0,60	0,60
	10:00	2,61	1,68	0,14	0,79	1									0,60	0,60
	11:00	2,65	1,75	0,14	0,76	1									0,60	0,60
	12:00	2,68	1,49	0,15	1,04	1									0,54	0,54
	13:00	2,81	1,48	0,16	1,17	1									0,57	0,57
	14:00	2,64	1,38	0,20	1,06	1									0,55	0,55
	15:00	2,43	1,19	0,33	0,91	1									0,56	0,56
	16:00	2,40	1,33	0,25	0,81	1									0,61	0,61
	17:00	2,57	1,42	0,29	0,86	1									0,64	0,64
	18:00	2,87	1,77	0,18	0,92	1									0,70	0,70
	19:00	3,21	2,16	0,09	0,95	1					1				0,67	0,67
20:00	3,59	2,55	0,09	0,95	1					1		1		0,58	0,57	
21:00	3,46	2,09	0,17	1,20	1					1				0,65	0,66	
22:00	3,19	1,46	0,30	1,43	1									0,76	0,79	
23:00	2,82	1,45	0,20	1,17	1							1		0,60	0,78	

Παρατηρήσεις



Τις ώρες 23:00 -24:00 παρατηρήθηκε απώλεια επικοινωνίας του Α/Π Κεφαλές

	Μη διαθεσιμότητα μονάδας λόγω συντήρησης
	Μη διαθεσιμότητα μονάδας λόγω βλάβης

ΗΣ ΙΚΑΡΙΑΣ		Απολογισμός Λειτουργίας									Πέμπτη 27/4/2023					
		Αποδιδόμενη Ισχύς (MW)				2,40	2,52	2,00	0,70	0,70	1,10	1,10	2,70	1,10		
Η μ ε ρ α	Χρονική στιγμή	Πραγματικό Μέσο Ωριαίο Φορτίο (MW)	Θερμική Παραγωγή (MW)	Αιολική Παραγωγή (MW)	Παραγωγή ΥΒΣ (MW)	G1	G2	G3	G4	G5	G6	G7	G8	HZ	Εντολή περιορισμού των Αιολικών Πάρκων (MW)	Μέγιστη δυνατότητα απορρόφησης Αιολικής Παραγωγής (MW)
Πέμπτη	00:00	2,44	1,21	0,41	0,81	1									0,78	0,78
	01:00	2,17	1,30	0,40	0,47	1									0,73	0,73
	02:00	2,07	1,25	0,37	0,46			1							0,66	0,66
	03:00	2,00	1,17	0,37	0,45			1							0,64	0,63
	04:00	1,97	1,11	0,39	0,48			1							0,65	0,64
	05:00	2,03	1,15	0,40	0,48			1							0,68	0,68
	06:00	2,17	1,42	0,26	0,49			1							0,74	0,74
	07:00	2,37	1,41	0,30	0,66			1							0,81	0,81
	08:00	2,60	1,46	0,43	0,71			1							0,82	0,82
	09:00	2,69	1,35	0,49	0,85			1							0,83	0,83
	10:00	2,90	1,23	0,47	1,19			1							0,85	0,85
	11:00	2,91	1,20	0,51	1,20			1							0,87	0,87
	12:00	3,06	1,36	0,52	1,18			1							0,93	0,92
	13:00	3,00	1,30	0,53	1,17			1							0,90	0,91
	14:00	2,92	1,31	0,52	1,09			1							0,87	0,87
	15:00	2,78	1,29	0,50	0,98			1							0,84	0,84
	16:00	2,76	1,23	0,50	1,03			1							0,84	0,84
	17:00	2,91	1,34	0,54	1,04			1							0,90	0,90
	18:00	3,16	1,38	0,55	1,24			1							0,93	0,93
	19:00	3,41	1,36	0,56	1,49			1							0,95	0,95
	20:00	3,82	1,39	0,57	1,86			1							0,96	0,95
	21:00	3,86	1,34	0,57	1,94			1							0,97	0,97
	22:00	3,58	1,18	0,54	1,87			1							0,96	0,96
	23:00	3,12	1,09	0,52	1,51			1							0,88	0,88

Μη διαθεσιμότητα μονάδας λόγω συντήρησης
 Μη διαθεσιμότητα μονάδας λόγω βλάβης

ΗΣ ΙΚΑΡΙΑΣ		Απολογισμός Λειτουργίας									Παρασκευή 28/4/2023					
		Αποδιδόμενη Ισχύς (MW)				2,40	2,52	2,00	0,70	0,70	1,10	1,10	2,70	1,10		
Περίοδος	Χρονική στιγμή	Πραγματικό Μέσο Ωριαίο Φορτίο (MW)	Θερμική Παραγωγή (MW)	Αιολική Παραγωγή (MW)	Παραγωγή ΥΒΣ (MW)	G1	G2	G3	G4	G5	G6	G7	G8	HZ	Εντολή περιορισμού των Αιολικών Πάρκων (MW)	Μέγιστη δυνατότητα απορρόφησης Αιολικής Παραγωγής (MW)
Παρασκευή	00:00	2,76	1,15	0,50	1,10			1							0,84	0,83
	01:00	2,44	1,25	0,43	0,76			1							0,75	0,75
	02:00	2,26	1,24	0,42	0,61			1							0,70	0,71
	03:00	2,14	1,14	0,40	0,61			1							0,67	0,67
	04:00	2,13	1,13	0,39	0,61			1							0,66	0,66
	05:00	2,13	1,17	0,35	0,61			1						1	0,58	0,56
	06:00	2,26	1,33	0,33	0,60									1	0,56	0,56
	07:00	2,52	1,40	0,36	0,76									1	0,61	0,60
	08:00	2,71	1,39	0,37	0,94									1	0,63	0,63
	09:00	2,78	1,49	0,38	0,92									1	0,64	0,64
	10:00	2,83	1,52	0,39	0,92									1	0,65	0,65
	11:00	2,75	1,57	0,36	0,82									1	0,61	0,60
	12:00	2,82	1,39	0,40	1,03									1	0,67	0,67
	13:00	2,84	1,28	0,50	1,06				1						0,83	0,83
	14:00	2,72	1,24	0,47	1,01				1						0,79	0,79
	15:00	2,57	1,14	0,43	1,00				1						0,72	0,72
	16:00	2,58	1,17	0,41	1,00				1						0,70	0,70
	17:00	2,75	1,29	0,46	1,00				1						0,76	0,76
	18:00	2,93	1,31	0,48	1,14				1						0,80	0,80
	19:00	3,23	1,24	0,49	1,50				1						0,82	0,82
	20:00	3,71	1,35	0,55	1,80				1						0,92	0,92
	21:00	3,72	1,27	0,56	1,90				1						0,93	0,93
	22:00	3,37	1,16	0,48	1,73				1						0,88	0,88
	23:00	3,07	1,12	0,50	1,45				1						0,86	0,86

 Μη διαθεσιμότητα μονάδας λόγω συντήρησης
 Μη διαθεσιμότητα μονάδας λόγω βλάβης

ΗΣ ΙΚΑΡΙΑΣ		Απολογισμός Λειτουργίας									Σάββατο 29/4/2023					
		Αποδιδόμενη Ισχύς (MW)				2,40	2,52	2,00	0,70	0,70	1,10	1,10	2,70	1,10		
Περίοδος	Χρονική στιγμή	Πραγματικό Μέσο Ωριαίο Φορτίο (MW)	Θερμική Παραγωγή (MW)	Αιολική Παραγωγή (MW)	Παραγωγή ΥΒΣ (MW)	G1	G2	G3	G4	G5	G6	G7	G8	HZ	Εντολή περιορισμού των Αιολικών Πάρκων (MW)	Μέγιστη δυνατότητα απορρόφησης Αιολικής Παραγωγής (MW)
Σάββατο	00:00	2,75	1,16	0,50	1,09			1							0,85	0,86
	01:00	2,47	1,26	0,45	0,76			1							0,77	0,77
	02:00	2,25	1,14	0,42	0,70			1							0,70	0,70
	03:00	2,10	1,01	0,39	0,70			1							0,65	0,65
	04:00	2,09	1,00	0,39	0,71			1							0,65	0,65
	05:00	2,12	1,03	0,39	0,70			1							0,66	0,66
	06:00	2,17	1,07	0,40	0,71			1							0,67	0,67
	07:00	2,39	1,25	0,43	0,70			1							0,73	0,73
	08:00	2,66	1,26	0,47	0,92			1							0,80	0,79
	09:00	2,82	1,27	0,47	1,07			1							0,82	0,82
	10:00	2,99	1,27	0,49	1,23			1							0,90	0,89
	11:00	3,02	1,18	0,50	1,34			1							0,91	0,91
	12:00	2,88	1,23	0,47	1,18			1							0,82	0,81
	13:00	2,88	1,27	0,45	1,17			1							0,81	0,81
	14:00	2,80	1,27	0,37	1,16			1							0,78	0,78
	15:00	2,63	1,16	0,31	1,16			1							0,78	0,78
	16:00	2,63	1,08	0,39	1,16			1							0,77	0,77
	17:00	2,72	1,13	0,42	1,16			1							0,82	0,82
	18:00	2,88	1,23	0,44	1,20			1							0,78	0,78
	19:00	3,10	1,26	0,38	1,46			1							0,75	0,75
	20:00	3,65	1,50	0,33	1,82			1							0,90	0,90
	21:00	3,80	1,66	0,26	1,87			1							0,96	0,96
	22:00	3,54	1,50	0,17	1,87			1							0,87	0,87
	23:00	3,19	1,21	0,11	1,87			1							0,84	0,84

Μη διαθεσιμότητα μονάδας λόγω συντήρησης

Μη διαθεσιμότητα μονάδας λόγω βλάβης

ΗΣ ΙΚΑΡΙΑΣ		Απολογισμός Λειτουργίας									Κυριακή 30/4/2023					
		Αποδιδόμενη Ισχύς (MW)				2,40	2,52	2,00	0,70	0,70	1,10	1,10	2,70	1,10		
Η μ ε ρ α	Χρονική στιγμή	Πραγματικό Μέσο Ωριαίο Φορτίο (MW)	Θερμική Παραγωγή (MW)	Αιολική Παραγωγή (MW)	Παραγωγή ΥΒΣ (MW)	G1	G2	G3	G4	G5	G6	G7	G8	HZ	Εντολή περιορισμού των Αιολικών Πάρκων (MW)	Μέγιστη δυνατότητα απορρόφησης Αιολικής Παραγωγής (MW)
Κυριακή	00:00	2,80	1,39	0,10	1,31			1							0,84	0,82
	01:00	2,49	1,24	0,10	1,15			1							0,84	0,72
	02:00	2,26	1,37	0,10	0,79			1							0,84	0,67
	03:00	2,13	1,29	0,08	0,75			1							0,84	0,61
	04:00	2,06	1,24	0,07	0,75			1							0,84	0,57
	05:00	2,12	1,34	0,05	0,74			1							0,84	0,60
	06:00	2,18	1,35	0,06	0,77			1							0,84	0,60
	07:00	2,29	1,22	0,07	1,00			1							0,84	0,60
	08:00	2,46	1,23	0,03	1,21			1							0,84	0,62
	09:00	2,64	1,34	0,02	1,28			1							0,84	0,69
	10:00	2,65	1,23	0,02	1,40			1							0,84	0,69
	11:00	2,81	1,32	0,04	1,45			1							0,84	0,75
	12:00	2,78	1,07	0,03	1,68			1							0,84	0,67
	13:00	2,69	1,19	0,01	1,49			1							0,83	0,63
	14:00	2,54	1,40	0,01	1,13			1							0,65	0,65
	15:00	2,39	1,34	0,00	1,05			1							0,59	0,59
	16:00	2,29	1,24	0,00	1,05			1							0,60	0,60
	17:00	2,35	1,31	0,00	1,03			1							0,62	0,62
	18:00	2,56	1,54	0,00	1,02		1	1							0,57	0,56
	19:00	2,81	1,77	0,02	1,02		1								0,59	0,60
	20:00	3,21	2,18	0,01	1,02		1								0,68	0,68
	21:00	3,27	2,24	0,01	1,01		1						1		0,58	0,58
	22:00	3,12	2,38	0,00	0,74		1						1		0,54	0,53
	23:00	2,88	2,45	0,00	0,44		1						1		0,49	0,49

Μη διαθεσιμότητα μονάδας λόγω συντήρησης

Μη διαθεσιμότητα μονάδας λόγω βλάβης