

ΗΣ ΠΑΤΜΟΥ			Απολογισμός Λειτουργίας								Σάββατο 1/4/2023		
			Αποδιδόμενη Ισχύς (MW)		1,10	1,10	1,10	1,10	1,10	1,10	1,10		
Η μ ε ρ α	Χρονική στιγμή	Πραγματικό Μέσο Ωριαίο Φορτίο (MW)	Θερμική Παραγωγή (MW)	Αιολική Παραγωγή (MW)	G1	G2	G3	G4	G6	G7	G8	Εντολή περιορισμού των Αιολικών Πάρκων (MW)	Μέγιστη δυνατότητα απορρόφησης Αιολικής Παραγωγής (MW)
Σάββατο	00:00	1,54	1,52	0,02	1		1					0,39	0,38
	01:00	1,43	1,42	0,01	1		1					0,32	0,31
	02:00	1,38	1,37	0,01	1		1					0,25	0,26
	03:00	1,37	1,19	0,18	1		1					0,25	0,25
	04:00	1,35	1,15	0,20	1		1					0,22	0,23
	05:00	1,36	1,12	0,23	1		1					0,24	0,23
	06:00	1,39	1,20	0,19	1		1					0,28	0,27
	07:00	1,36	1,18	0,19	1		1					0,24	0,24
	08:00	1,53	1,46	0,07	1		1					0,12	0,08
	09:00	1,60	1,59	0,00	1		1					0,00	0,00
	10:00	1,68	1,66	0,01	1		1					0,02	0,02
	11:00	1,64	1,63	0,01	1		1					0,00	0,00
	12:00	1,63	1,62	0,01	1	1	1					0,00	0,00
	13:00	1,69	1,66	0,02	1	1	1					0,02	0,02
	14:00	1,59	1,58	0,01	1	1	1					0,00	0,00
	15:00	1,52	1,51	0,01	1	1	1					0,00	0,00
	16:00	1,49	1,48	0,01	1	1	1					0,00	0,00
	17:00	1,54	1,53	0,01	1	1	1					0,00	0,00
	18:00	1,70	1,67	0,03	1	1	1					0,04	0,04
	19:00	1,97	1,73	0,25	1	1	1					0,25	0,28
	20:00	2,24	1,79	0,45	1	1	1					0,47	0,47
	21:00	2,22	1,84	0,37	1	1	1					0,55	0,54
	22:00	2,02	1,69	0,33	1	1	1					0,36	0,36
	23:00	1,78	1,32	0,46	1		1					0,47	0,48

Μη διαθεσιμότητα μονάδας λόγω συντήρησης  
 Μη διαθεσιμότητα μονάδας λόγω βλάβης

ΗΣ ΠΑΤΜΟΥ			Απολογισμός Λειτουργίας							Κυριακή 2/4/2023				
Η μ ε ρ α	Χρονική στιγμή	Πραγματικό Μέσο Ωριαίο Φορτίο (MW)	Θερμική Παραγωγή (MW)	Αιολική Παραγωγή (MW)	Αποδιδόμενη Ισχύς (MW)								Εντολή περιορισμού των Αιολικών Πάρκων (MW)	Μέγιστη δυνατότητα απορρόφησης Αιολικής Παραγωγής (MW)
					G1	G2	G3	G4	G6	G7	G8			
Κυριακή	00:00	1,63	1,31	0,33	1		1						0,45	0,40
	01:00	1,48	1,12	0,36	1	1							0,37	0,37
	02:00	1,39	1,14	0,25	1	1							0,28	0,28
	03:00	1,34	1,13	0,21	1	1							0,22	0,23
	04:00	1,31	1,13	0,18	1	1							0,19	0,19
	05:00	1,33	1,13	0,20	1	1							0,21	0,21
	06:00	1,35	1,13	0,23	1	1							0,24	0,23
	07:00	1,36	1,14	0,21	1	1							0,23	0,23
	08:00	1,43	1,13	0,29	1	1							0,30	0,31
	09:00	1,49	1,14	0,35	1	1							0,36	0,37
	10:00	1,58	1,15	0,43	1	1							0,44	0,44
	11:00	1,63	1,16	0,47	1	1							0,47	0,47
	12:00	1,64	1,18	0,46	1	1							0,47	0,48
	13:00	1,70	1,21	0,49	1	1							0,49	0,49
	14:00	1,60	1,16	0,44	1	1							0,46	0,46
	15:00	1,53	1,14	0,39	1	1							0,40	0,41
	16:00	1,52	1,11	0,40	1	1							0,41	0,40
	17:00	1,61	1,18	0,43	1	1							0,44	0,44
	18:00	1,85	1,33	0,52	1	1							0,53	0,52
	19:00	1,98	1,64	0,34	1	1					1		0,39	0,36
20:00	2,15	1,77	0,38	1	1					1		0,47	0,48	
21:00	2,13	1,78	0,35	1	1					1		0,46	0,45	
22:00	1,94	1,48	0,46	1						1		0,47	0,49	
23:00	1,70	1,25	0,45	1						1		0,45	0,42	

Μη διαθεσιμότητα μονάδας λόγω συντήρησης  
 Μη διαθεσιμότητα μονάδας λόγω βλάβης

ΗΣ ΠΑΤΜΟΥ				Απολογισμός Λειτουργίας						Δευτέρα 3/4/2023				
Η μ ε ρ α	Χρονική στιγμή	Πραγματικό Μέσο Ωριαίο Φορτίο (MW)	Θερμική Παραγωγή (MW)	Αιολική Παραγωγή (MW)	Αποδιδόμενη Ισχύς (MW)						Εντολή περιορισμού των Αιολικών Πάρκων (MW)	Μέγιστη δυνατότητα απορρόφησης Αιολικής Παραγωγής (MW)		
					G1	G2	G3	G4	G6	G7			G8	
Δευτέρα	00:00	1,42	1,11	0,31		1					1		0,32	0,31
	01:00	1,29	1,16	0,12		1					1		0,13	0,17
	02:00	1,23	1,23	0,00		1					1		0,00	0,11
	03:00	1,15	1,15	0,00		1					1		0,00	0,04
	04:00	1,15	1,14	0,01		1					1		0,00	0,03
	05:00	1,15	1,14	0,01		1					1		0,00	0,03
	06:00	1,20	1,19	0,01		1					1		0,00	0,08
	07:00	1,32	1,15	0,16		1					1		0,17	0,19
	08:00	1,49	1,13	0,36		1					1		0,37	0,37
	09:00	1,47	1,13	0,35		1					1		0,35	0,35
	10:00	1,67	1,20	0,46		1					1		0,47	0,46
	11:00	1,75	1,27	0,48		1					1		0,48	0,47
	12:00	1,72	1,25	0,47		1					1		0,48	0,48
	13:00	1,69	1,23	0,46		1					1		0,46	0,46
	14:00	1,63	1,16	0,47		1					1		0,48	0,46
	15:00	1,60	1,15	0,45		1					1		0,45	0,45
	16:00	1,60	1,16	0,44		1					1		0,44	0,44
	17:00	1,68	1,23	0,45		1					1		0,45	0,45
	18:00	1,68	1,23	0,45		1					1		0,46	0,45
	19:00	1,83	1,33	0,50		1					1		0,50	0,49
	20:00	2,20	1,68	0,52		1				1	1		0,52	0,52
	21:00	2,17	1,68	0,50		1				1	1		0,50	0,50
	22:00	1,97	1,71	0,26		1				1	1		0,30	0,29
	23:00	1,70	1,55	0,16		1					1		0,17	0,23

Παρατηρήσεις:

1) Ο περιορισμός του set-point του ΑΠ οφείλεται σε έντονα καιρικά φαινόμενα.

 Μη διαθεσιμότητα μονάδας λόγω συντήρησης

 Μη διαθεσιμότητα μονάδας λόγω βλάβης

ΗΣ ΠΑΤΜΟΥ				Απολογισμός Λειτουργίας						Τρίτη 4/4/2023			
Αποδιδόμενη Ισχύς (MW)				1,10	1,10	1,10	1,10	1,10	1,10	1,10			
Η μ ε ρ α	Χρονική στιγμή	Πραγματικό Μέσο Ωριαίο Φορτίο (MW)	Θερμική Παραγωγή (MW)	Αιολική Παραγωγή (MW)	G1	G2	G3	G4	G6	G7	G8	Εντολή περιορισμού των Αιολικών Πάρκων (MW)	Μέγιστη δυνατότητα απορρόφησης Αιολικής Παραγωγής (MW)
Τρίτη	00:00	1,53	1,13	0,40		1				1		0,41	0,40
	01:00	1,46	1,13	0,33		1				1		0,33	0,33
	02:00	1,37	1,19	0,18		1				1		0,20	0,26
	03:00	1,40	1,40	0,00		1				1		0,00	0,27
	04:00	1,39	1,39	0,00		1				1		0,00	0,27
	05:00	1,41	1,27	0,14		1				1		0,15	0,28
	06:00	1,44	1,15	0,29		1				1		0,30	0,31
	07:00	1,57	1,28	0,29		1	1					0,30	0,29
	08:00	1,64	1,33	0,31		1	1					0,33	0,33
	09:00	1,79	1,49	0,30		1	1					0,33	0,32
	10:00	1,79	1,70	0,09		1	1		1			0,10	0,10
	11:00	1,79	1,70	0,10		1	1		1			0,11	0,12
	12:00	1,80	1,69	0,10		1	1		1			0,12	0,11
	13:00	1,77	1,68	0,09		1	1		1			0,11	0,10
	14:00	1,73	1,67	0,06		1	1		1			0,07	0,06
	15:00	1,66	1,64	0,01		1	1		1			0,01	0,02
	16:00	1,71	1,67	0,03		1	1		1			0,04	0,04
	17:00	1,82	1,70	0,12		1	1		1			0,13	0,14
	18:00	1,88	1,70	0,18		1	1		1			0,19	0,19
	19:00	2,10	1,76	0,34		1	1		1			0,40	0,41
20:00	2,34	1,77	0,56		1	1		1			0,66	0,65	
21:00	2,27	1,67	0,60		1	1		1			0,60	0,59	
22:00	2,03	1,71	0,33		1	1		1			0,37	0,36	
23:00	1,82	1,71	0,11		1	1		1			0,16	0,15	

**Παρατηρήσεις:**

- 1) Ο περιορισμός του set-point του ΑΠ οφείλεται σε έντονα καιρικά φαινόμενα.
- 2) Η μονάδα G2 είναι σε δοκιμαστική λειτουργία κατόπιν συντήρησής της.

Μη διαθεσιμότητα μονάδας λόγω συντήρησης

Μη διαθεσιμότητα μονάδας λόγω βλάβης

ΗΣ ΠΑΤΜΟΥ			Απολογισμός Λειτουργίας								Τετάρτη 5/4/2023		
			Αποδιδόμενη Ισχύς (MW)		1,10	1,10	1,10	1,10	1,10	1,10	1,10		
Η μ ε ρ α	Χρονική στιγμή	Πραγματικό Μέσο Ωριαίο Φορτίο (MW)	Θερμική Παραγωγή (MW)	Αιολική Παραγωγή (MW)	G1	G2	G3	G4	G6	G7	G8	Εντολή περιορισμού των Αιολικών Πάρκων (MW)	Μέγιστη δυνατότητα απορρόφησης Αιολικής Παραγωγής (MW)
Τετάρτη	00:00	1,61	1,60	0,01		1	1					0,16	0,23
	01:00	1,49	1,49	0,00		1	1					0,38	0,37
	02:00	1,42	1,42	0,01		1	1					0,30	0,30
	03:00	1,43	1,43	0,01		1	1					0,31	0,31
	04:00	1,44	1,40	0,04		1	1					0,32	0,32
	05:00	1,42	1,35	0,07		1	1					0,30	0,30
	06:00	1,48	1,31	0,16		1	1					0,36	0,36
	07:00	1,61	1,40	0,21		1	1					0,46	0,47
	08:00	1,69	1,36	0,33		1	1					0,57	0,56
	09:00	1,82	1,25	0,57		1	1					0,63	0,64
	10:00	1,84	1,45	0,39			1		1			0,59	0,57
	11:00	1,75	1,34	0,41			1		1			0,50	0,50
	12:00	1,77	1,34	0,43			1		1			0,51	0,53
	13:00	1,63	1,14	0,49		1	1					0,51	0,50
	14:00	1,62	1,13	0,49		1	1					0,50	0,50
	15:00	1,58	1,11	0,47		1	1					0,47	0,46
	16:00	1,55	1,17	0,38		1	1					0,43	0,43
	17:00	1,61	1,59	0,03		1	1					0,12	0,05
	18:00	1,69	1,67	0,02		1	1		1			0,02	0,02
	19:00	1,91	1,83	0,08		1	1		1			0,20	0,22
20:00	2,18	2,17	0,00		1	1		1			0,50	0,50	
21:00	2,15	2,15	0,00		1	1		1			0,47	0,47	
22:00	1,98	1,98	0,00			1		1			0,37	0,37	
23:00	1,77	1,77	0,00			1		1			0,37	0,38	

**Παρατηρήσεις:**

- 1) Κατά το διάστημα 11:33-12:22 σημειώθηκε βλάβη δικτύου.
- 2) Η μονάδα G2 είναι σε δοκιμαστική λειτουργία κατόπιν συντήρησής της.

Μη διαθεσιμότητα μονάδας λόγω συντήρησης

Μη διαθεσιμότητα μονάδας λόγω βλάβης

ΗΣ ΠΑΤΜΟΥ			Απολογισμός Λειτουργίας							Πέμπτη 6/4/2023					
			Αποδιδόμενη Ισχύς (MW)				1,10	1,10	1,10	1,10	1,10	1,10	1,10		
Η μ ε ρ α	Χρονική στιγμή	Πραγματικό Μέσο Ωριαίο Φορτίο (MW)	Θερμική Παραγωγή (MW)	Αιολική Παραγωγή (MW)	G1	G2	G3	G4	G6	G7	G8	Εντολή περιορισμού των Αιολικών Πάρκων (MW)	Μέγιστη δυνατότητα απορρόφησης Αιολικής Παραγωγής (MW)		
Πέμπτη	00:00	1,55	1,55	0,00			1			1		0,34	0,32		
	01:00	1,46	1,44	0,01		1	1					0,29	0,33		
	02:00	1,45	1,44	0,00		1	1					0,06	0,33		
	03:00	1,44	1,44	0,00		1	1					0,00	0,32		
	04:00	1,43	1,43	0,01		1	1					0,00	0,31		
	05:00	1,42	1,42	0,01		1	1					0,00	0,31		
	06:00	1,53	1,52	0,01		1	1					0,00	0,41		
	07:00	1,65	1,64	0,01		1	1					0,00	0,53		
	08:00	1,71	1,70	0,01		1	1			1		0,00	0,08		
	09:00	1,83	1,82	0,01		1	1			1		0,00	0,15		
	10:00	1,90	1,89	0,01		1	1			1		0,00	0,22		
	11:00	1,88	1,81	0,07		1	1			1		0,08	0,20		
	12:00	1,92	1,69	0,23		1	1			1		0,24	0,25		
	13:00	1,82	1,68	0,13		1	1			1		0,15	0,14		
	14:00	1,81	1,70	0,11		1	1			1		0,13	0,14		
	15:00	1,71	1,67	0,04		1	1			1		0,05	0,04		
	16:00	1,73	1,69	0,05		1	1			1		0,05	0,05		
	17:00	1,85	1,69	0,16		1	1			1		0,17	0,18		
	18:00	1,85	1,70	0,15		1	1			1		0,16	0,17		
	19:00	2,08	1,72	0,36		1	1			1		0,38	0,40		
	20:00	2,34	1,83	0,51		1	1			1		0,64	0,64		
	21:00	2,40	1,76	0,65		1	1			1		0,67	0,67		
	22:00	2,14	1,71	0,43		1	1			1		0,47	0,46		
	23:00	1,86	1,63	0,23		1	1			1		0,29	0,30		

**Παρατηρήσεις:**

- 1) Ο περιορισμός του set-point οφείλεται σε εργασίες συντήρησης του ΑΠ.
- 2) Η μονάδα G2 είναι σε δοκιμαστική λειτουργία κατόπιν συντήρησής της.


Μη διαθεσιμότητα μονάδας λόγω συντήρησης

Μη διαθεσιμότητα μονάδας λόγω βλάβης

ΗΣ ΠΑΤΜΟΥ			Απολογισμός Λειτουργίας					Παρασκευή 7/4/2023					
Αποδιδόμενη Ισχύς (MW)			1,10	1,10	1,10	1,10	1,10	1,10	1,10	1,10			
Η μ ε ρ α	Χρονική στιγμή	Πραγματικό Μέσο Ωριαίο Φορτίο (MW)	Θερμική Παραγωγή (MW)	Αιολική Παραγωγή (MW)	G1	G2	G3	G4	G6	G7	G8	Εντολή περιορισμού των Αιολικών Πάρκων (MW)	Μέγιστη δυνατότητα απορρόφησης Αιολικής Παραγωγής (MW)
Παρασκευή	00:00	1,65	1,52	0,14		1	1					0,50	0,49
	01:00	1,50	1,41	0,10		1	1					0,40	0,39
	02:00	1,45	1,43	0,02		1	1					0,34	0,33
	03:00	1,41	1,34	0,07		1	1					0,29	0,29
	04:00	1,43	1,16	0,27		1	1					0,31	0,31
	05:00	1,44	1,28	0,16		1	1					0,31	0,32
	06:00	1,48	1,27	0,21		1	1					0,37	0,36
	07:00	1,61	1,38	0,23		1	1					0,48	0,49
	08:00	1,75	1,56	0,19		1	1					0,60	0,61
	09:00	1,89	1,69	0,19		1	1		1			0,35	0,27
	10:00	1,84	1,75	0,09		1	1		1			0,16	0,15
	11:00	1,86	1,72	0,13		1	1		1			0,18	0,18
	12:00	1,81	1,76	0,05		1	1		1			0,13	0,13
	13:00	1,73	1,71	0,02		1	1		1			0,07	0,06
	14:00	1,65	1,64	0,01		1	1		1			0,01	0,01
	15:00	1,60	1,60	0,00		1	1		1			0,00	0,00
	16:00	1,62	1,61	0,01		1	1		1			0,00	0,00
	17:00	1,69	1,68	0,01		1	1		1			0,01	0,02
	18:00	1,82	1,70	0,12		1	1		1			0,13	0,14
	19:00	2,00	1,72	0,28		1	1		1			0,30	0,31
	20:00	2,31	2,00	0,31		1	1		1			0,62	0,63
	21:00	2,36	1,99	0,37		1	1		1			0,68	0,68
	22:00	2,23	1,95	0,28		1	1		1			0,57	0,55
	23:00	1,91	1,73	0,18		1	1		1			0,25	0,24

Παρατηρήσεις:

1) Η μονάδα G2 είναι σε δοκιμαστική λειτουργία κατόπιν συντήρησής της.



Μη διαθεσιμότητα μονάδας λόγω συντήρησης

Μη διαθεσιμότητα μονάδας λόγω βλάβης

ΗΣ ΠΑΤΜΟΥ			Απολογισμός Λειτουργίας							Σάββατο 8/4/2023					
			Αποδιδόμενη Ισχύς (MW)				1,10	1,10	1,10	1,10	1,10	1,10	1,10		
Η μ ε ρ α	Χρονική στιγμή	Πραγματικό Μέσο Ωριαίο Φορτίο (MW)	Θερμική Παραγωγή (MW)	Αιολική Παραγωγή (MW)	G1	G2	G3	G4	G6	G7	G8	Εντολή περιορισμού των Αιολικών Πάρκων (MW)	Μέγιστη δυνατότητα απορρόφησης Αιολικής Παραγωγής (MW)		
Σάββατο	00:00	1,74	1,67	0,07		1	1					0,08	0,15		
	01:00	1,60	1,41	0,19		1	1					0,47	0,48		
	02:00	1,55	1,39	0,16		1	1					0,43	0,43		
	03:00	1,55	1,34	0,22		1	1					0,43	0,44		
	04:00	1,53	1,38	0,15		1	1					0,41	0,41		
	05:00	1,55	1,38	0,17		1	1					0,43	0,43		
	06:00	1,58	1,54	0,04		1	1					0,46	0,46		
	07:00	1,63	1,59	0,04		1	1					0,50	0,51		
	08:00	1,75	1,73	0,02		1	1					0,48	0,41		
	09:00	1,92	1,92	0,00		1	1			1		0,22	0,24		
	10:00	2,01	2,01	0,00		1	1			1		0,32	0,33		
	11:00	1,97	1,97	0,00		1	1			1		0,30	0,30		
	12:00	2,05	2,05	0,00		1	1			1		0,37	0,37		
	13:00	2,02	2,02	0,00		1	1			1		0,34	0,34		
	14:00	2,08	2,07	0,01		1	1			1		0,39	0,40		
	15:00	1,99	1,99	0,00		1	1			1		0,32	0,31		
	16:00	2,04	2,03	0,00		1	1			1		0,35	0,36		
	17:00	2,14	2,14	0,00		1	1			1		0,44	0,45		
	18:00	2,26	2,26	0,00		1	1			1		0,58	0,58		
	19:00	2,44	2,44	0,00		1	1			1		0,74	0,75		
	20:00	2,60	2,60	0,00		1	1			1		0,90	0,90		
	21:00	2,54	2,54	0,00		1	1			1		0,87	0,86		
	22:00	2,28	2,28	0,00		1	1			1		0,62	0,60		
	23:00	2,01	1,99	0,02		1	1			1		0,35	0,33		

Παρατηρήσεις:

1) Η μονάδα G2 είναι σε δοκιμαστική λειτουργία κατόπιν συντήρησής της.



Μη διαθεσιμότητα μονάδας λόγω συντήρησης

Μη διαθεσιμότητα μονάδας λόγω βλάβης



ΗΣ ΠΑΤΜΟΥ			Απολογισμός Λειτουργίας							Κυριακή 9/4/2023			
			Αποδιδόμενη Ισχύς (MW)		1,10	1,10	1,10	1,10	1,10	1,10	1,10		
Η μ ε ρ α	Χρονική στιγμή	Πραγματικό Μέσο Ωριαίο Φορτίο (MW)	Θερμική Παραγωγή (MW)	Αιολική Παραγωγή (MW)	G1	G2	G3	G4	G6	G7	G8	Εντολή περιορισμού των Αιολικών Πάρκων (MW)	Μέγιστη δυνατότητα απορρόφησης Αιολικής Παραγωγής (MW)
Κυριακή	00:00	1,83	1,80	0,03		1	1		1			0,16	0,15
	01:00	1,68	1,67	0,01		1	1					0,02	0,07
	02:00	1,59	1,58	0,01		1	1					0,44	0,47
	03:00	1,55	1,53	0,02		1	1					0,43	0,42
	04:00	1,52	1,50	0,02		1	1					0,40	0,40
	05:00	1,56	1,51	0,05		1	1					0,43	0,44
	06:00	1,62	1,60	0,02		1	1					0,50	0,50
	07:00	1,71	1,70	0,01		1	1					0,57	0,57
	08:00	1,81	1,79	0,02		1	1					0,54	0,45
	09:00	1,77	1,77	0,00		1	1		1			0,10	0,10
	10:00	1,90	1,90	0,00		1	1		1			0,20	0,22
	11:00	2,05	2,05	0,00		1	1		1			0,35	0,36
	12:00	2,11	2,11	0,00		1	1		1			0,43	0,43
	13:00	2,00	2,00	0,00		1	1		1			0,33	0,32
	14:00	1,77	1,76	0,01		1	1		1			0,10	0,09
	15:00	1,70	1,69	0,01		1	1		1			0,03	0,02
	16:00	1,70	1,68	0,02		1	1		1			0,03	0,03
	17:00	1,77	1,70	0,07		1	1		1			0,08	0,09
	18:00	1,93	1,78	0,14		1	1		1			0,23	0,24
	19:00	1,97	1,75	0,22		1	1		1			0,28	0,29
20:00	2,28	1,80	0,47		1	1		1			0,57	0,59	
21:00	2,29	1,68	0,61		1	1		1			0,63	0,62	
22:00	2,13	1,57	0,56			1		1			0,59	0,60	
23:00	1,94	1,52	0,42			1		1			0,68	0,68	

Παρατηρήσεις:



1) Η μονάδα G2 είναι σε δοκιμαστική λειτουργία κατόπιν συντήρησής της.





Μη διαθεσιμότητα μονάδας λόγω συντήρησης

Μη διαθεσιμότητα μονάδας λόγω βλάβης



ΗΣ ΠΑΤΜΟΥ			Απολογισμός Λειτουργίας							Δευτέρα 10/4/2023			
			Αποδιδόμενη Ισχύς (MW)		1,10	1,10	1,10	1,10	1,10	1,10	1,10		
Η μ ε ρ α	Χρονική στιγμή	Πραγματικό Μέσο Ωριαίο Φορτίο (MW)	Θερμική Παραγωγή (MW)	Αιολική Παραγωγή (MW)	G1	G2	G3	G4	G6	G7	G8	Εντολή περιορισμού των Αιολικών Πάρκων (MW)	Μέγιστη δυνατότητα απορρόφησης Αιολικής Παραγωγής (MW)
Δευτέρα	00:00	1,75	1,56	0,18			1		1			0,61	0,60
	01:00	1,59	1,32	0,27			1		1			0,48	0,47
	02:00	1,55	1,35	0,21			1		1			0,43	0,43
	03:00	1,50	1,22	0,28			1		1			0,38	0,38
	04:00	1,49	1,16	0,33			1		1			0,38	0,37
	05:00	1,51	1,28	0,24			1		1			0,39	0,39
	06:00	1,53	1,28	0,25			1		1			0,41	0,41
	07:00	1,59	1,39	0,19			1		1			0,45	0,46
	08:00	1,83	1,54	0,29			1		1			0,63	0,63
	09:00	2,06	1,81	0,25			1		1			0,72	0,72
	10:00	2,09	1,85	0,24			1		1			0,73	0,73
	11:00	2,10	1,84	0,26			1		1			0,73	0,73
	12:00	2,01	1,71	0,30			1		1			0,50	0,46
	13:00	2,01	1,77	0,25		1	1					0,49	0,54
	14:00	1,98	1,63	0,35		1	1					0,69	0,69
	15:00	1,96	1,66	0,29		1	1					0,68	0,68
	16:00	1,93	1,50	0,44		1	1					0,67	0,67
	17:00	1,95	1,27	0,67		1	1					0,68	0,68
	18:00	1,99	1,31	0,68		1	1					0,70	0,70
	19:00	2,19	1,58	0,61		1	1					0,73	0,72
	20:00	2,40	1,89	0,51		1	1		1			0,72	0,71
	21:00	2,38	1,88	0,50		1	1		1			0,71	0,70
	22:00	2,27	1,89	0,38		1	1		1			0,60	0,59
	23:00	2,04	1,55	0,49		1	1					0,59	0,62

 Μη διαθεσιμότητα μονάδας λόγω συντήρησης  
 Μη διαθεσιμότητα μονάδας λόγω βλάβης



ΗΣ ΠΑΤΜΟΥ				Απολογισμός Λειτουργίας								Τρίτη 11/4/2023	
Αποδιδόμενη Ισχύς (MW)				1,10	1,10	1,10	1,10	1,10	1,10	1,10	1,10		
Η μ ε ρ α	Χρονική στιγμή	Πραγματικό Μέσο Ωριαίο Φορτίο (MW)	Θερμική Παραγωγή (MW)	Αιολική Παραγωγή (MW)	G1	G2	G3	G4	G6	G7	G8	Εντολή περιορισμού των Αιολικών Πάρκων (MW)	Μέγιστη δυνατότητα απορρόφησης Αιολικής Παραγωγής (MW)
Τρίτη	00:00	1,84	1,21	0,63		1	1					0,65	0,64
	01:00	1,72	1,15	0,57		1	1					0,60	0,59
	02:00	1,68	1,14	0,54		1	1					0,56	0,56
	03:00	1,66	1,19	0,46		1	1					0,54	0,54
	04:00	1,62	1,29	0,32		1	1					0,51	0,50
	05:00	1,63	1,34	0,29		1	1					0,51	0,50
	06:00	1,65	1,29	0,36		1	1					0,54	0,53
	07:00	1,74	1,21	0,53		1	1					0,58	0,58
	08:00	1,93	1,27	0,66		1	1					0,67	0,67
	09:00	2,06	1,35	0,71		1	1					0,71	0,71
	10:00	2,15	1,42	0,73		1	1					0,74	0,71
	11:00	2,12	1,40	0,72		1	1					0,73	0,72
	12:00	2,22	1,46	0,76		1	1					0,77	0,77
	13:00	2,17	1,42	0,74		1	1					0,75	0,76
	14:00	2,12	1,38	0,73		1	1					0,74	0,74
	15:00	2,08	1,36	0,72		1	1					0,72	0,73
	16:00	2,11	1,38	0,73		1	1					0,74	0,73
	17:00	2,16	1,41	0,75		1	1					0,75	0,76
	18:00	2,13	1,39	0,74		1	1					0,74	0,75
	19:00	2,36	1,54	0,81		1	1					0,82	0,82
20:00	2,55	1,69	0,85		1	1				1	0,86	0,86	
21:00	2,57	1,70	0,88		1	1				1	0,89	0,88	
22:00	2,47	1,69	0,78		1	1				1	0,81	0,79	
23:00	2,24	1,59	0,64		1	1					0,65	0,67	

 Μη διαθεσιμότητα μονάδας λόγω συντήρησης  
 Μη διαθεσιμότητα μονάδας λόγω βλάβης



ΗΣ ΠΑΤΜΟΥ			Απολογισμός Λειτουργίας						Τετάρτη 12/4/2023				
			Αποδιδόμενη Ισχύς (MW)		1,10	1,10	1,10	1,10	1,10	1,10	1,10		
Η μ ε ρ α	Χρονική στιγμή	Πραγματικό Μέσο Ωριαίο Φορτίο (MW)	Θερμική Παραγωγή (MW)	Αιολική Παραγωγή (MW)	G1	G2	G3	G4	G6	G7	G8	Εντολή περιορισμού των Αιολικών Πάρκων (MW)	Μέγιστη δυνατότητα απορρόφησης Αιολικής Παραγωγής (MW)
Τετάρτη	00:00	1,97	1,30	0,67		1	1					0,69	0,69
	01:00	1,77	1,27	0,50		1	1					0,62	0,62
	02:00	1,73	1,51	0,22		1	1					0,61	0,61
	03:00	1,68	1,53	0,15		1	1					0,57	0,56
	04:00	1,65	1,52	0,13		1	1					0,54	0,53
	05:00	1,70	1,64	0,06		1	1					0,57	0,58
	06:00	1,71	1,57	0,14		1	1					0,59	0,59
	07:00	1,83	1,50	0,33		1	1					0,63	0,64
	08:00	1,88	1,81	0,07		1	1					0,66	0,66
	09:00	2,15	2,01	0,14		1	1		1			0,67	0,66
	10:00	2,31	2,26	0,05		1	1		1			0,65	0,63
	11:00	2,29	2,22	0,07		1	1		1			0,61	0,61
	12:00	2,27	1,99	0,27		1	1		1			0,59	0,59
	13:00	2,22	1,79	0,43		1	1		1			0,56	0,55
	14:00	2,17	1,78	0,40		1	1		1			0,49	0,49
	15:00	2,08	1,69	0,39		1	1		1			0,39	0,40
	16:00	2,11	1,81	0,30		1	1		1			0,41	0,42
	17:00	2,07	1,82	0,25		1	1		1			0,41	0,40
	18:00	2,09	1,71	0,38		1	1		1			0,39	0,40
	19:00	2,31	1,70	0,62		1	1		1			0,62	0,63
	20:00	2,64	2,35	0,29		1	1		1			0,91	0,92
	21:00	2,71	2,61	0,10		1	1		1			0,81	0,79
	22:00	2,52	2,25	0,27		1	1		1			0,76	0,76
	23:00	2,27	1,71	0,56		1	1		1			0,61	0,59

 Μη διαθεσιμότητα μονάδας λόγω συντήρησης  
 Μη διαθεσιμότητα μονάδας λόγω βλάβης



ΗΣ ΠΑΤΜΟΥ			Απολογισμός Λειτουργίας							Πέμπτη 13/4/2023					
			Αποδιδόμενη Ισχύς (MW)				1,10	1,10	1,10	1,10	1,10	1,10	1,10		
Η μ ε ρ α	Χρονική στιγμή	Πραγματικό Μέσο Ωριαίο Φορτίο (MW)	Θερμική Παραγωγή (MW)	Αιολική Παραγωγή (MW)	G1	G2	G3	G4	G6	G7	G8	Εντολή περιορισμού των Αιολικών Πάρκων (MW)	Μέγιστη δυνατότητα απορρόφησης Αιολικής Παραγωγής (MW)		
Πέμπτη	00:00	2,01	1,59	0,41		1	1					0,62	0,65		
	01:00	1,87	1,45	0,42		1	1					0,64	0,64		
	02:00	1,86	1,77	0,09		1	1					0,65	0,65		
	03:00	1,79	1,75	0,04		1	1					0,63	0,63		
	04:00	1,74	1,59	0,15		1	1					0,59	0,60		
	05:00	1,74	1,69	0,05		1	1					0,60	0,60		
	06:00	1,79	1,74	0,04		1				1		0,62	0,59		
	07:00	1,85	1,83	0,03		1				1		0,64	0,65		
	08:00	2,00	1,98	0,01		1				1		0,70	0,70		
	09:00	2,13	2,10	0,03		1				1		0,74	0,74		
	10:00	2,09	2,07	0,02		1				1		0,73	0,73		
	11:00	2,09	2,09	0,00		1				1		0,73	0,73		
	12:00	2,06	2,06	0,00		1				1		0,72	0,71		
	13:00	2,02	2,00	0,02		1				1		0,70	0,71		
	14:00	1,94	1,89	0,06		1				1		0,67	0,67		
	15:00	1,89	1,84	0,05		1				1		0,61	0,62		
	16:00	1,84	1,82	0,02		1				1		0,55	0,55		
	17:00	1,98	1,96	0,01		1				1		0,55	0,55		
	18:00	2,10	2,07	0,03		1	1			1		0,45	0,43		
	19:00	2,19	2,18	0,01		1	1			1		0,46	0,46		
20:00	2,33	2,29	0,03		1	1			1		0,55	0,56			
21:00	2,28	2,18	0,09		1	1			1		0,60	0,60			
22:00	2,27	2,14	0,13		1	1			1		0,55	0,54			
23:00	2,27	2,14	0,12		1	1			1		0,55	0,57			

 Μη διαθεσιμότητα μονάδας λόγω συντήρησης  
 Μη διαθεσιμότητα μονάδας λόγω βλάβης



ΗΣ ΠΑΤΜΟΥ			Απολογισμός Λειτουργίας					Παρασκευή 14/4/2023					
			Αποδιδόμενη Ισχύς (MW)		1,10	1,10	1,10	1,10	1,10	1,10	1,10		
Η ρ ε ρ	Χρονική στιγμή	Πραγματικό Μέσο Ωριαίο Φορτίο (MW)	Θερμική Παραγωγή (MW)	Αιολική Παραγωγή (MW)	G1	G2	G3	G4	G6	G7	G8	Εντολή περιορισμού των Αιολικών Πάρκων (MW)	Μέγιστη δυνατότητα απορρόφησης Αιολικής Παραγωγής (MW)
Παρασκευή	00:00	2,09	1,96	0,13		1	1		1			0,42	0,41
	01:00	1,91	1,82	0,10		1	1					0,36	0,39
	02:00	1,80	1,70	0,10		1	1					0,53	0,52
	03:00	1,72	1,56	0,17		1	1					0,50	0,50
	04:00	1,68	1,45	0,23		1	1					0,49	0,49
	05:00	1,70	1,51	0,19		1	1					0,49	0,49
	06:00	1,70	1,34	0,36		1	1					0,50	0,50
	07:00	1,80	1,35	0,46		1	1					0,52	0,52
	08:00	1,90	1,41	0,49		1	1					0,63	0,64
	09:00	1,95	1,54	0,41		1	1					0,59	0,60
	10:00	2,04	1,50	0,54		1	1					0,59	0,59
	11:00	1,92	1,37	0,55		1	1					0,55	0,55
	12:00	1,91	1,38	0,53		1	1					0,53	0,54
	13:00	2,00	1,46	0,55		1	1					0,55	0,55
	14:00	2,05	1,46	0,59		1	1					0,59	0,59
	15:00	1,91	1,37	0,54		1	1					0,55	0,54
	16:00	1,90	1,36	0,54		1	1					0,54	0,55
	17:00	2,04	1,47	0,56		1	1					0,57	0,57
	18:00	2,25	1,61	0,64		1	1					0,64	0,64
	19:00	2,39	1,71	0,68		1	1					0,69	0,67
	20:00	2,38	1,75	0,63		1	1			1		0,63	0,64
	21:00	2,23	1,70	0,53		1	1			1		0,53	0,54
	22:00	2,33	1,71	0,61		1	1			1		0,62	0,63
	23:00	2,29	1,69	0,60		1	1			1		0,62	0,61

 Μη διαθεσιμότητα μονάδας λόγω συντήρησης  
 Μη διαθεσιμότητα μονάδας λόγω βλάβης

ΗΣ ΠΑΤΜΟΥ			Απολογισμός Λειτουργίας							Σάββατο 15/4/2023			
			Αποδιδόμενη Ισχύς (MW)		1,10	1,10	1,10	1,10	1,10	1,10	1,10		
Η μ ε ρ	Χρονική στιγμή	Πραγματικό Μέσο Ωριαίο Φορτίο (MW)	Θερμική Παραγωγή (MW)	Αιολική Παραγωγή (MW)	G1	G2	G3	G4	G6	G7	G8	Εντολή περιορισμού των Αιολικών Πάρκων (MW)	Μέγιστη δυνατότητα απορρόφησης Αιολικής Παραγωγής (MW)
Σάββατο	00:00	2,14	1,60	0,54		1	1					0,55	0,55
	01:00	1,91	1,36	0,55		1	1					0,56	0,55
	02:00	1,82	1,30	0,52		1	1					0,52	0,53
	03:00	1,76	1,25	0,51		1	1					0,51	0,51
	04:00	1,73	1,23	0,50		1	1					0,50	0,50
	05:00	1,75	1,25	0,50		1	1					0,51	0,51
	06:00	1,80	1,28	0,52		1	1					0,52	0,51
	07:00	1,99	1,42	0,57		1	1					0,58	0,58
	08:00	2,11	1,59	0,52		1	1					0,65	0,65
	09:00	2,35	1,69	0,66		1	1					0,66	0,66
	10:00	2,48	1,77	0,70		1	1			1		0,71	0,70
	11:00	2,52	1,97	0,54		1	1			1		0,77	0,76
	12:00	2,58	1,88	0,71		1	1			1		0,73	0,73
	13:00	2,64	1,92	0,72		1	1			1		0,74	0,73
	14:00	2,50	1,85	0,65		1	1			1		0,70	0,70
	15:00	2,48	1,79	0,69		1	1			1		0,71	0,70
	16:00	2,42	1,79	0,63		1	1			1		0,69	0,69
	17:00	2,57	1,98	0,59		1	1			1		0,74	0,74
	18:00	2,73	2,15	0,57		1	1			1		0,79	0,78
	19:00	2,90	2,38	0,51		1	1			1		0,83	0,84
20:00	3,14	2,71	0,44		1	1			1		0,91	0,91	
21:00	3,14	2,73	0,41		1	1			1		0,91	0,91	
22:00	2,74	2,39	0,35		1	1			1		0,81	0,80	
23:00	2,23	1,84	0,39		1	1			1		0,56	0,55	

 Μη διαθεσιμότητα μονάδας λόγω συντήρησης  
 Μη διαθεσιμότητα μονάδας λόγω βλάβης

ΗΣ ΠΑΤΜΟΥ				Απολογισμός Λειτουργίας						Κυριακή 16/4/2023			
Αποδιδόμενη Ισχύς (MW)				1,10	1,10	1,10	1,10	1,10	1,10	1,10			
Η μ ε ρ α	Χρονική στιγμή	Πραγματικό Μέσο Ωριαίο Φορτίο (MW)	Θερμική Παραγωγή (MW)	Αιολική Παραγωγή (MW)	G1	G2	G3	G4	G6	G7	G8	Εντολή περιορισμού των Αιολικών Πάρκων (MW)	Μέγιστη δυνατότητα απορρόφησης Αιολικής Παραγωγής (MW)
Κυριακή	00:00	2,11	1,75	0,36		1	1		1			0,42	0,43
	01:00	2,07	1,72	0,35		1	1		1			0,39	0,39
	02:00	1,98	1,52	0,45		1	1					0,51	0,54
	03:00	1,84	1,42	0,42		1	1					0,54	0,53
	04:00	1,74	1,31	0,43		1	1					0,51	0,51
	05:00	1,69	1,25	0,44		1	1					0,49	0,49
	06:00	1,66	1,28	0,37		1	1					0,48	0,48
	07:00	1,75	1,25	0,50		1	1					0,50	0,51
	08:00	1,92	1,49	0,43		1	1					0,55	0,56
	09:00	2,32	2,14	0,18		1	1		1			0,65	0,64
	10:00	2,39	2,20	0,19		1	1		1			0,67	0,68
	11:00	2,49	2,11	0,38		1	1		1			0,72	0,72
	12:00	2,25	1,80	0,46		1	1		1			0,59	0,58
	13:00	1,99	1,69	0,30		1	1					0,34	0,37
	14:00	1,76	1,27	0,49		1	1					0,50	0,51
	15:00	1,63	1,20	0,43		1	1					0,47	0,47
	16:00	1,65	1,21	0,44		1	1					0,48	0,47
	17:00	1,72	1,45	0,27		1	1					0,49	0,50
	18:00	1,85	1,68	0,17		1	1					0,53	0,53
	19:00	2,03	1,91	0,12		1	1					0,58	0,59
20:00	2,12	2,02	0,10		1	1		1			0,49	0,48	
21:00	2,25	2,16	0,09		1	1		1			0,51	0,51	
22:00	2,22	2,19	0,02		1	1		1			0,44	0,44	
23:00	2,08	2,06	0,01		1	1		1			0,39	0,39	



 Μη διαθεσιμότητα μονάδας λόγω συντήρησης  
 Μη διαθεσιμότητα μονάδας λόγω βλάβης





ΗΣ ΠΑΤΜΟΥ				Απολογισμός Λειτουργίας						Δευτέρα 17/4/2023			
Αποδιδόμενη Ισχύς (MW)				1,10	1,10	1,10	1,10	1,10	1,10	1,10			
Η μ ε ρ α	Χρονική στιγμή	Πραγματικό Μέσο Ωριαίο Φορτίο (MW)	Θερμική Παραγωγή (MW)	Αιολική Παραγωγή (MW)	G1	G2	G3	G4	G6	G7	G8	Εντολή περιορισμού των Αιολικών Πάρκων (MW)	Μέγιστη δυνατότητα απορρόφησης Αιολικής Παραγωγής (MW)
Δευτέρα	00:00	1,85	1,84	0,01		1	1					0,29	0,31
	01:00	1,69	1,68	0,01		1	1					0,39	0,40
	02:00	1,62	1,60	0,02		1	1					0,47	0,47
	03:00	1,59	1,53	0,07		1	1					0,46	0,46
	04:00	1,55	1,50	0,04		1	1					0,42	0,42
	05:00	1,56	1,52	0,05		1	1					0,44	0,44
	06:00	1,58	1,56	0,02		1	1					0,44	0,44
	07:00	1,64	1,59	0,05		1	1					0,50	0,51
	08:00	1,81	1,75	0,06		1	1					0,57	0,58
	09:00	2,08	1,98	0,10		1	1					0,62	0,59
	10:00	2,17	2,15	0,02		1	1			1		0,48	0,49
	11:00	2,13	2,07	0,06		1	1			1		0,46	0,45
	12:00	1,97	1,93	0,05		1	1					0,41	0,49
	13:00	1,92	1,90	0,02		1	1					0,67	0,67
	14:00	1,85	1,84	0,01		1	1					0,65	0,65
	15:00	1,74	1,73	0,01		1	1					0,60	0,60
	16:00	1,69	1,69	0,00		1	1					0,56	0,57
	17:00	1,71	1,71	0,00		1	1					0,57	0,57
	18:00	1,79	1,79	0,00		1	1					0,41	0,40
	19:00	1,96	1,96	0,00		1	1					0,39	0,39
20:00	2,17	2,17	0,00		1	1			1		0,45	0,47	
21:00	2,20	2,12	0,07		1	1			1		0,52	0,52	
22:00	2,03	1,80	0,23		1	1			1		0,41	0,42	
23:00	1,92	1,65	0,28		1	1					0,56	0,56	

 Μη διαθεσιμότητα μονάδας λόγω συντήρησης  
 Μη διαθεσιμότητα μονάδας λόγω βλάβης



ΗΣ ΠΑΤΜΟΥ			Απολογισμός Λειτουργίας						Τρίτη 18/4/2023				
			Αποδιδόμενη Ισχύς (MW)		1,10	1,10	1,10	1,10	1,10	1,10	1,10		
Η μ ε ρ α	Χρονική στιγμή	Πραγματικό Μέσο Ωριαίο Φορτίο (MW)	Θερμική Παραγωγή (MW)	Αιολική Παραγωγή (MW)	G1	G2	G3	G4	G6	G7	G8	Εντολή περιορισμού των Αιολικών Πάρκων (MW)	Μέγιστη δυνατότητα απορρόφησης Αιολικής Παραγωγής (MW)
Τρίτη	00:00	1,68	1,50	0,18		1	1					0,49	0,49
	01:00	1,55	1,40	0,16		1	1					0,43	0,43
	02:00	1,47	1,29	0,18		1	1					0,35	0,35
	03:00	1,47	1,44	0,03		1	1					0,35	0,35
	04:00	1,43	1,37	0,06		1	1					0,31	0,31
	05:00	1,51	1,44	0,06		1	1					0,31	0,32
	06:00	1,50	1,36	0,14		1	1					0,37	0,38
	07:00	1,57	1,42	0,16		1	1					0,43	0,44
	08:00	1,73	1,58	0,15		1	1					0,50	0,50
	09:00	1,98	1,64	0,34		1	1					0,57	0,57
	10:00	2,07	1,92	0,15		1	1					0,60	0,59
	11:00	2,05	1,95	0,10		1	1					0,59	0,60
	12:00	2,02	1,91	0,11		1	1					0,59	0,58
	13:00	1,96	1,84	0,12		1	1					0,57	0,56
	14:00	1,84	1,72	0,12		1	1					0,53	0,53
	15:00	1,74	1,68	0,06		1	1					0,51	0,51
	16:00	1,72	1,67	0,05		1	1					0,48	0,49
	17:00	1,77	1,70	0,07		1	1					0,51	0,51
	18:00	1,89	1,83	0,06		1	1					0,55	0,55
	19:00	1,96	1,93	0,03		1	1					0,56	0,57
20:00	2,17	2,16	0,01		1	1			1		0,55	0,54	
21:00	2,11	2,10	0,00		1	1			1		0,43	0,42	
22:00	2,00	1,99	0,01		1	1			1		0,33	0,33	
23:00	1,85	1,83	0,02		1	1					0,36	0,41	

 Μη διαθεσιμότητα μονάδας λόγω συντήρησης  
 Μη διαθεσιμότητα μονάδας λόγω βλάβης



ΗΣ ΠΑΤΜΟΥ				Απολογισμός Λειτουργίας						Τετάρτη 19/4/2023			
Αποδιδόμενη Ισχύς (MW)				1,10	1,10	1,10	1,10	1,10	1,10	1,10			
Η μ ε ρ α	Χρονική στιγμή	Πραγματικό Μέσο Ωριαίο Φορτίο (MW)	Θερμική Παραγωγή (MW)	Αιολική Παραγωγή (MW)	G1	G2	G3	G4	G6	G7	G8	Εντολή περιορισμού των Αιολικών Πάρκων (MW)	Μέγιστη δυνατότητα απορρόφησης Αιολικής Παραγωγής (MW)
Τετάρτη	00:00	1,61	1,60	0,01		1	1					0,50	0,49
	01:00	1,50	1,50	0,00		1	1					0,38	0,38
	02:00	1,46	1,46	0,00		1	1					0,35	0,34
	03:00	1,44	1,44	0,00		1	1					0,32	0,32
	04:00	1,42	1,39	0,03		1	1					0,31	0,31
	05:00	1,44	1,43	0,01		1			1			0,32	0,32
	06:00	1,45	1,45	0,00		1			1			0,32	0,33
	07:00	1,54	1,54	0,00		1			1			0,42	0,42
	08:00	1,65	1,64	0,00		1			1			0,51	0,47
	09:00	1,92	1,92	0,00		1	1					0,67	0,67
	10:00	1,94	1,94	0,00		1	1					0,67	0,65
	11:00	1,91	1,91	0,00		1	1					0,61	0,62
	12:00	1,83	1,81	0,01		1	1					0,64	0,64
	13:00	1,84	1,78	0,06		1	1					0,57	0,57
	14:00	1,76	1,69	0,07		1	1					0,61	0,61
	15:00	1,66	1,58	0,08		1	1					0,56	0,55
	16:00	1,63	1,54	0,09		1	1					0,50	0,51
	17:00	1,67	1,61	0,06		1	1					0,54	0,55
	18:00	1,80	1,75	0,05		1	1					0,62	0,63
	19:00	1,92	1,86	0,06		1	1					0,67	0,67
20:00	2,15	2,09	0,06		1	1		1			0,66	0,64	
21:00	2,14	2,07	0,07		1	1		1			0,47	0,46	
22:00	1,98	1,92	0,06		1	1		1			0,34	0,38	
23:00	1,80	1,69	0,11		1	1					0,63	0,63	

 Μη διαθεσιμότητα μονάδας λόγω συντήρησης  
 Μη διαθεσιμότητα μονάδας λόγω βλάβης



ΗΣ ΠΑΤΜΟΥ			Απολογισμός Λειτουργίας								Πέμπτη 20/4/2023		
			Αποδιδόμενη Ισχύς (MW)		1,10	1,10	1,10	1,10	1,10	1,10	1,10		
Η μ ε ρ α	Χρονική στιγμή	Πραγματικό Μέσο Ωριαίο Φορτίο (MW)	Θερμική Παραγωγή (MW)	Αιολική Παραγωγή (MW)	G1	G2	G3	G4	G6	G7	G8	Εντολή περιορισμού των Αιολικών Πάρκων (MW)	Μέγιστη δυνατότητα απορρόφησης Αιολικής Παραγωγής (MW)
Πέμπτη	00:00	1,61	1,52	0,09		1	1					0,50	0,50
	01:00	1,50	1,26	0,24		1	1					0,38	0,38
	02:00	1,45	1,29	0,16		1	1					0,34	0,33
	03:00	1,44	1,26	0,17		1	1					0,31	0,31
	04:00	1,42	1,14	0,28		1	1					0,29	0,29
	05:00	1,40	1,17	0,24		1	1					0,28	0,28
	06:00	1,42	1,33	0,09		1	1					0,30	0,30
	07:00	1,50	1,33	0,17		1	1					0,37	0,37
	08:00	1,67	1,55	0,12		1	1					0,55	0,54
	09:00	1,76	1,59	0,17		1	1					0,60	0,61
	10:00	1,92	1,62	0,29		1	1					0,66	0,67
	11:00	1,97	1,80	0,17		1	1					0,69	0,69
	12:00	1,89	1,78	0,11		1	1					0,66	0,66
	13:00	1,85	1,67	0,18		1	1					0,64	0,64
	14:00	1,77	1,61	0,15		1	1					0,61	0,62
	15:00	1,68	1,54	0,14		1	1					0,57	0,56
	16:00	1,63	1,52	0,11		1	1					0,51	0,51
	17:00	1,69	1,55	0,15		1	1					0,56	0,56
	18:00	1,75	1,67	0,08		1	1					0,61	0,61
	19:00	1,90	1,87	0,03		1	1					0,66	0,66
	20:00	2,13	2,11	0,02		1	1					0,74	0,74
	21:00	2,14	2,09	0,05		1	1					0,75	0,75
	22:00	1,93	1,77	0,16		1	1					0,68	0,68
	23:00	1,73	1,58	0,15		1	1					0,60	0,60

 Μη διαθεσιμότητα μονάδας λόγω συντήρησης  
 Μη διαθεσιμότητα μονάδας λόγω βλάβης



ΗΣ ΠΑΤΜΟΥ			Απολογισμός Λειτουργίας							Παρασκευή 21/4/2023					
			Αποδιδόμενη Ισχύς (MW)				1,10	1,10	1,10	1,10	1,10	1,10	1,10		
Η μ ε ρ α	Χρονική στιγμή	Πραγματικό Μέσο Ωριαίο Φορτίο (MW)	Θερμική Παραγωγή (MW)	Αιολική Παραγωγή (MW)	G1	G2	G3	G4	G6	G7	G8	Εντολή περιορισμού των Αιολικών Πάρκων (MW)	Μέγιστη δυνατότητα απορρόφησης Αιολικής Παραγωγής (MW)		
Παρασκευή	00:00	1,58	1,42	0,16			1		1			0,48	0,43		
	01:00	1,45	1,28	0,17			1		1			0,34	0,33		
	02:00	1,40	1,23	0,17			1		1			0,28	0,28		
	03:00	1,39	1,26	0,13			1		1			0,26	0,27		
	04:00	1,40	1,26	0,14			1		1			0,27	0,28		
	05:00	1,43	1,38	0,05			1		1			0,31	0,30		
	06:00	1,41	1,35	0,06			1		1			0,29	0,29		
	07:00	1,52	1,48	0,03			1		1			0,35	0,33		
	08:00	1,60	1,60	0,00		1	1					0,48	0,48		
	09:00	1,73	1,72	0,02		1	1					0,58	0,60		
	10:00	1,89	1,89	0,00		1	1					0,65	0,66		
	11:00	1,92	1,92	0,00		1	1					0,67	0,67		
	12:00	1,85	1,85	0,00		1	1					0,65	0,65		
	13:00	1,86	1,83	0,03		1	1					0,65	0,65		
	14:00	1,74	1,71	0,03		1	1					0,60	0,60		
	15:00	1,60	1,55	0,05		1	1					0,49	0,48		
	16:00	1,57	1,54	0,03		1	1					0,45	0,45		
	17:00	1,64	1,60	0,04		1	1					0,51	0,52		
	18:00	1,70	1,68	0,03		1	1					0,56	0,56		
	19:00	1,89	1,84	0,05		1	1					0,65	0,66		
	20:00	2,04	2,02	0,02		1	1					0,71	0,71		
	21:00	2,05	2,01	0,04		1	1					0,72	0,72		
	22:00	1,87	1,84	0,03		1	1					0,66	0,65		
	23:00	1,58	1,57	0,01		1	1					0,47	0,46		

 Μη διαθεσιμότητα μονάδας λόγω συντήρησης  
 Μη διαθεσιμότητα μονάδας λόγω βλάβης



ΗΣ ΠΑΤΜΟΥ				Απολογισμός Λειτουργίας								Σάββατο 22/4/2023	
Αποδιδόμενη Ισχύς (MW)				1,10	1,10	1,10	1,10	1,10	1,10	1,10	1,10		
Η μ ε ρ α	Χρονική στιγμή	Πραγματικό Μέσο Ωριαίο Φορτίο (MW)	Θερμική Παραγωγή (MW)	Αιολική Παραγωγή (MW)	G1	G2	G3	G4	G6	G7	G8	Εντολή περιορισμού των Αιολικών Πάρκων (MW)	Μέγιστη δυνατότητα απορρόφησης Αιολικής Παραγωγής (MW)
Σάββατο	00:00	1,42	1,42	0,00		1	1					0,32	0,30
	01:00	1,25	1,25	0,00		1	1					0,14	0,13
	02:00	1,18	1,17	0,01		1	1					0,06	0,05
	03:00	1,18	1,17	0,01		1	1					0,05	0,05
	04:00	1,14	1,13	0,00		1	1					0,02	0,02
	05:00	1,17	1,15	0,03		1	1					0,05	0,05
	06:00	1,15	1,13	0,02		1	1					0,04	0,03
	07:00	1,24	1,17	0,07		1	1					0,11	0,12
	08:00	1,38	1,35	0,03		1	1					0,25	0,26
	09:00	1,49	1,49	0,00		1	1					0,35	0,37
	10:00	1,60	1,60	0,00		1	1					0,46	0,47
	11:00	1,84	1,84	0,00		1	1					0,62	0,64
	12:00	1,82	1,82	0,00		1	1					0,64	0,64
	13:00	1,96	1,95	0,02		1	1					0,69	0,69
	14:00	1,90	1,84	0,06		1	1					0,67	0,66
	15:00	1,83	1,77	0,06		1	1					0,64	0,64
	16:00	1,74	1,61	0,13		1	1					0,60	0,60
	17:00	1,71	1,55	0,16		1	1					0,57	0,58
	18:00	1,80	1,70	0,10		1	1					0,63	0,62
	19:00	1,92	1,86	0,06		1	1					0,67	0,67
20:00	2,08	1,86	0,22		1	1					0,73	0,72	
21:00	2,08	1,69	0,39		1	1					0,73	0,73	
22:00	1,92	1,78	0,14		1	1					0,68	0,67	
23:00	1,76	1,49	0,27		1	1					0,62	0,61	

 Μη διαθεσιμότητα μονάδας λόγω συντήρησης  
 Μη διαθεσιμότητα μονάδας λόγω βλάβης

ΗΣ ΠΑΤΜΟΥ			Απολογισμός Λειτουργίας								Κυριακή 23/4/2023			
Η μ ε ρ α	Χρονική στιγμή	Πραγματικό Μέσο Ωριαίο Φορτίο (MW)	Θερμική Παραγωγή (MW)	Αιολική Παραγωγή (MW)	Αποδιδόμενη Ισχύς (MW)								Εντολή περιορισμού των Αιολικών Πάρκων (MW)	Μέγιστη δυνατότητα απορρόφησης Αιολικής Παραγωγής (MW)
					G1	G2	G3	G4	G6	G7	G8			
Κυριακή	00:00	1,60	1,44	0,16		1	1						0,49	0,48
	01:00	1,51	1,37	0,14		1	1						0,39	0,39
	02:00	1,45	1,25	0,20		1	1						0,34	0,33
	03:00	1,42	1,27	0,14		1	1						0,30	0,30
	04:00	1,39	1,37	0,02		1	1						0,27	0,27
	05:00	1,43	1,33	0,10		1	1						0,31	0,31
	06:00	1,44	1,33	0,11		1	1						0,32	0,32
	07:00	1,49	1,30	0,19		1	1						0,37	0,37
	08:00	1,50	1,42	0,09		1	1						0,38	0,38
	09:00	1,64	1,51	0,13		1	1						0,52	0,52
	10:00	1,68	1,59	0,09		1	1						0,55	0,55
	11:00	1,75	1,70	0,04		1	1						0,60	0,60
	12:00	1,75	1,68	0,07		1	1						0,61	0,60
	13:00	1,69	1,63	0,06		1	1						0,56	0,56
	14:00	1,57	1,54	0,03		1	1						0,47	0,45
	15:00	1,53	1,38	0,15		1	1						0,42	0,41
	16:00	1,48	1,21	0,27		1	1						0,36	0,35
	17:00	1,56	1,14	0,42		1	1						0,43	0,44
	18:00	1,62	1,33	0,29		1	1						0,50	0,50
	19:00	1,74	1,43	0,31		1	1						0,59	0,60
	20:00	1,89	1,35	0,54		1	1						0,66	0,66
	21:00	1,85	1,33	0,52		1	1						0,65	0,65
	22:00	1,70	1,24	0,46		1	1						0,57	0,57
	23:00	1,54	1,15	0,39		1	1						0,43	0,43

 Μη διαθεσιμότητα μονάδας λόγω συντήρησης  
 Μη διαθεσιμότητα μονάδας λόγω βλάβης

ΗΣ ΠΑΤΜΟΥ				Απολογισμός Λειτουργίας								Δευτέρα 24/4/2023	
Αποδιδόμενη Ισχύς (MW)				1,10	1,10	1,10	1,10	1,10	1,10	1,10	1,10		
Η μ ε ρ α	Χρονική στιγμή	Πραγματικό Μέσο Ωριαίο Φορτίο (MW)	Θερμική Παραγωγή (MW)	Αιολική Παραγωγή (MW)	G1	G2	G3	G4	G6	G7	G8	Εντολή περιορισμού των Αιολικών Πάρκων (MW)	Μέγιστη δυνατότητα απορρόφησης Αιολικής Παραγωγής (MW)
Δευτέρα	00:00	1,41	1,16	0,26		1	1					0,31	0,30
	01:00	1,43	1,16	0,28		1	1					0,31	0,31
	02:00	1,38	1,12	0,26		1	1					0,26	0,26
	03:00	1,38	1,16	0,22		1	1					0,26	0,26
	04:00	1,37	1,12	0,25		1	1					0,26	0,25
	05:00	1,38	1,13	0,24		1	1					0,25	0,25
	06:00	1,36	1,14	0,23		1	1					0,24	0,24
	07:00	1,54	1,30	0,24		1	1					0,40	0,42
	08:00	1,63	1,40	0,23		1	1					0,50	0,50
	09:00	1,85	1,63	0,22		1	1					0,64	0,65
	10:00	1,93	1,66	0,27		1	1					0,67	0,67
	11:00	1,95	1,90	0,05		1	1					0,68	0,68
	12:00	1,97	1,96	0,01		1	1					0,69	0,69
	13:00	1,86	1,84	0,02		1	1					0,65	0,64
	14:00	1,75	1,72	0,03		1	1					0,61	0,60
	15:00	1,59	1,58	0,01		1	1					0,49	0,48
	16:00	1,52	1,46	0,05		1	1					0,41	0,40
	17:00	1,54	1,33	0,21		1	1					0,40	0,41
	18:00	1,60	1,44	0,16		1	1					0,48	0,48
	19:00	1,73	1,59	0,14		1	1					0,56	0,55
20:00	2,01	1,84	0,17		1	1					0,58	0,58	
21:00	1,98	1,81	0,17		1	1					0,58	0,57	
22:00	1,73	1,61	0,12		1	1					0,51	0,50	
23:00	1,55	1,43	0,12		1	1					0,43	0,42	



 Μη διαθεσιμότητα μονάδας λόγω συντήρησης  
 Μη διαθεσιμότητα μονάδας λόγω βλάβης





ΗΣ ΠΑΤΜΟΥ			Απολογισμός Λειτουργίας							Τρίτη 25/4/2023				
Η μ ε ρ α	Χρονική στιγμή	Πραγματικό Μέσο Ωριαίο Φορτίο (MW)	Θερμική Παραγωγή (MW)	Αιολική Παραγωγή (MW)	Αποδιδόμενη Ισχύς (MW)								Εντολή περιορισμού των Αιολικών Πάρκων (MW)	Μέγιστη δυνατότητα απορρόφησης Αιολικής Παραγωγής (MW)
					1,10	1,10	1,10	1,10	1,10	1,10	1,10	1,10		
					G1	G2	G3	G4	G6	G7	G8			
Τρίτη	00:00	1,35	1,27	0,09		1			1			0,25	0,23	
	01:00	1,27	1,24	0,03		1			1			0,15	0,15	
	02:00	1,24	1,23	0,01		1			1			0,11	0,11	
	03:00	1,25	1,25	0,01		1			1			0,13	0,13	
	04:00	1,23	1,20	0,03		1			1			0,11	0,11	
	05:00	1,24	1,24	0,00		1			1			0,12	0,12	
	06:00	1,24	1,19	0,05		1			1			0,12	0,12	
	07:00	1,40	1,38	0,02		1				1		0,26	0,28	
	08:00	1,57	1,50	0,07		1	1					0,34	0,33	
	09:00	1,78	1,63	0,15		1	1					0,41	0,42	
	10:00	2,01	1,75	0,26		1	1					0,53	0,51	
	11:00	1,96	1,77	0,19		1	1					0,48	0,51	
	12:00	2,00	1,68	0,32		1	1					0,54	0,53	
	13:00	1,95	1,63	0,32		1	1					0,39	0,39	
	14:00	1,85	1,55	0,29		1	1					0,39	0,39	
	15:00	1,81	1,54	0,27		1	1					0,39	0,39	
	16:00	1,66	1,36	0,30		1	1					0,34	0,33	
	17:00	1,62	1,49	0,13		1	1					0,34	0,35	
	18:00	1,82	1,61	0,21		1	1					0,48	0,47	
	19:00	1,99	1,75	0,24		1	1					0,45	0,46	
20:00	2,22	2,03	0,19		1	1					0,64	0,64		
21:00	2,18	2,06	0,12		1	1					0,58	0,57		
22:00	1,93	1,91	0,02		1	1					0,54	0,53		
23:00	1,71	1,60	0,11		1	1					0,38	0,36		

 Μη διαθεσιμότητα μονάδας λόγω συντήρησης  
 Μη διαθεσιμότητα μονάδας λόγω βλάβης



ΗΣ ΠΑΤΜΟΥ			Απολογισμός Λειτουργίας							Τετάρτη 26/4/2023			
			Αποδιδόμενη Ισχύς (MW)		1,10	1,10	1,10	1,10	1,10	1,10	1,10		
Η μ ε ρ α	Χρονική στιγμή	Πραγματικό Μέσο Ωριαίο Φορτίο (MW)	Θερμική Παραγωγή (MW)	Αιολική Παραγωγή (MW)	G1	G2	G3	G4	G6	G7	G8	Εντολή περιορισμού των Αιολικών Πάρκων (MW)	Μέγιστη δυνατότητα απορρόφησης Αιολικής Παραγωγής (MW)
Τετάρτη	00:00	1,54	1,47	0,06		1	1					0,33	0,33
	01:00	1,44	1,40	0,04		1	1					0,30	0,30
	02:00	1,39	1,35	0,05		1	1					0,27	0,27
	03:00	1,41	1,38	0,03		1	1					0,27	0,27
	04:00	1,40	1,32	0,08		1	1					0,28	0,27
	05:00	1,43	1,24	0,19		1	1					0,28	0,28
	06:00	1,41	1,21	0,20		1	1					0,28	0,27
	07:00	1,53	1,47	0,06		1	1					0,30	0,31
	08:00	1,57	1,48	0,09		1	1					0,31	0,32
	09:00	1,83	1,62	0,21		1	1					0,37	0,38
	10:00	1,93	1,71	0,22		1	1					0,39	0,40
	11:00	1,89	1,74	0,15		1	1					0,45	0,45
	12:00	1,85	1,67	0,17		1	1					0,45	0,44
	13:00	1,72	1,46	0,26		1	1					0,43	0,41
	14:00	1,68	1,38	0,30		1	1					0,34	0,34
	15:00	1,49	1,21	0,28		1	1					0,30	0,30
	16:00	1,57	1,27	0,30		1	1					0,31	0,32
	17:00	1,73	1,38	0,35		1	1					0,37	0,37
	18:00	1,85	1,53	0,32		1	1					0,37	0,37
	19:00	1,99	1,58	0,40		1	1					0,48	0,50
	20:00	2,20	1,75	0,45		1	1					0,63	0,62
	21:00	2,11	1,68	0,43		1	1					0,48	0,46
	22:00	1,89	1,52	0,38		1	1					0,38	0,38
	23:00	1,71	1,38	0,33		1	1					0,45	0,46

 Μη διαθεσιμότητα μονάδας λόγω συντήρησης  
 Μη διαθεσιμότητα μονάδας λόγω βλάβης



ΗΣ ΠΑΤΜΟΥ			Απολογισμός Λειτουργίας							Πέμπτη 27/4/2023			
			Αποδιδόμενη Ισχύς (MW)		1,10	1,10	1,10	1,10	1,10	1,10	1,10		
Η μ ε ρ α	Χρονική στιγμή	Πραγματικό Μέσο Ωριαίο Φορτίο (MW)	Θερμική Παραγωγή (MW)	Αιολική Παραγωγή (MW)	G1	G2	G3	G4	G6	G7	G8	Εντολή περιορισμού των Αιολικών Πάρκων (MW)	Μέγιστη δυνατότητα απορρόφησης Αιολικής Παραγωγής (MW)
Πέμπτη	00:00	1,57	1,17	0,40		1	1					0,44	0,44
	01:00	1,45	1,20	0,25		1	1					0,32	0,33
	02:00	1,40	1,13	0,27		1	1					0,28	0,28
	03:00	1,40	1,13	0,27		1	1					0,28	0,28
	04:00	1,39	1,12	0,26		1	1					0,27	0,27
	05:00	1,41	1,14	0,27		1	1					0,28	0,28
	06:00	1,37	1,20	0,17		1	1					0,25	0,25
	07:00	1,57	1,45	0,11		1	1					0,42	0,44
	08:00	1,63	1,23	0,40		1	1					0,50	0,51
	09:00	1,69	1,37	0,32		1	1					0,55	0,55
	10:00	1,84	1,24	0,60		1	1					0,64	0,64
	11:00	1,98	1,28	0,69		1	1					0,69	0,70
	12:00	1,81	1,18	0,63		1	1					0,63	0,63
	13:00	1,75	1,15	0,61		1	1					0,61	0,61
	14:00	1,73	1,13	0,60		1	1					0,61	0,60
	15:00	1,67	1,12	0,55		1	1					0,55	0,55
	16:00	1,54	1,10	0,44		1	1					0,44	0,43
	17:00	1,51	1,13	0,38		1	1					0,39	0,39
	18:00	1,60	1,14	0,46		1	1					0,47	0,48
	19:00	1,68	1,13	0,55		1	1					0,55	0,55
	20:00	1,96	1,29	0,68		1	1					0,68	0,69
	21:00	1,82	1,19	0,63		1	1					0,64	0,62
	22:00	1,64	1,14	0,51		1	1					0,51	0,51
	23:00	1,45	1,11	0,34		1	1					0,34	0,33

 Μη διαθεσιμότητα μονάδας λόγω συντήρησης  
 Μη διαθεσιμότητα μονάδας λόγω βλάβης



ΗΣ ΠΑΤΜΟΥ			Απολογισμός Λειτουργίας								Παρασκευή 28/4/2023		
			Αποδιδόμενη Ισχύς (MW)		1,10	1,10	1,10	1,10	1,10	1,10	1,10		
Η μ ε ρ α	Χρονική στιγμή	Πραγματικό Μέσο Ωριαίο Φορτίο (MW)	Θερμική Παραγωγή (MW)	Αιολική Παραγωγή (MW)	G1	G2	G3	G4	G6	G7	G8	Εντολή περιορισμού των Αιολικών Πάρκων (MW)	Μέγιστη δυνατότητα απορρόφησης Αιολικής Παραγωγής (MW)
Παρασκευή	00:00	1,27	1,13	0,14		1	1					0,15	0,15
	01:00	1,17	1,12	0,05		1	1					0,06	0,06
	02:00	1,11	1,10	0,01		1	1					0,01	0,01
	03:00	1,13	1,12	0,02		1	1					0,02	0,02
	04:00	1,13	1,11	0,02		1	1					0,02	0,02
	05:00	1,15	1,12	0,02		1	1					0,03	0,03
	06:00	1,15	1,12	0,04		1	1					0,04	0,04
	07:00	1,29	1,15	0,14		1	1					0,15	0,17
	08:00	1,46	1,15	0,31		1	1					0,31	0,33
	09:00	1,61	1,15	0,46		1	1					0,47	0,48
	10:00	1,57	1,16	0,41		1	1					0,41	0,40
	11:00	1,56	1,15	0,42		1	1					0,42	0,42
	12:00	1,63	1,16	0,47		1	1					0,47	0,48
	13:00	1,61	1,18	0,43		1	1					0,44	0,40
	14:00	1,56	1,14	0,41		1	1					0,42	0,42
	15:00	1,49	1,12	0,36		1	1					0,37	0,36
	16:00	1,51	1,12	0,39		1	1					0,39	0,38
	17:00	1,55	1,13	0,42		1	1					0,42	0,42
	18:00	1,71	1,15	0,56		1	1					0,56	0,57
	19:00	1,83	1,21	0,63		1	1					0,63	0,63
	20:00	2,12	1,39	0,72		1	1					0,73	0,72
	21:00	2,09	1,37	0,72		1	1					0,73	0,71
	22:00	1,96	1,28	0,68		1	1					0,69	0,69
	23:00	1,67	1,13	0,54		1	1					0,55	0,54

 Μη διαθεσιμότητα μονάδας λόγω συντήρησης  
 Μη διαθεσιμότητα μονάδας λόγω βλάβης

ΗΣ ΠΑΤΜΟΥ			Απολογισμός Λειτουργίας								Σάββατο 29/4/2023		
			Αποδιδόμενη Ισχύς (MW)		1,10	1,10	1,10	1,10	1,10	1,10	1,10		
Η ε ρ ε	Χρονική στιγμή	Πραγματικό Μέσο Ωριαίο Φορτίο (MW)	Θερμική Παραγωγή (MW)	Αιολική Παραγωγή (MW)	G1	G2	G3	G4	G6	G7	G8	Εντολή περιορισμού των Αιολικών Πάρκων (MW)	Μέγιστη δυνατότητα απορρόφησης Αιολικής Παραγωγής (MW)
Σάββατο	00:00	1,52	1,11	0,41		1	1					0,41	0,40
	01:00	1,39	1,11	0,28		1	1					0,28	0,28
	02:00	1,38	1,13	0,25		1	1					0,26	0,26
	03:00	1,37	1,12	0,25		1	1					0,26	0,25
	04:00	1,32	1,14	0,18		1	1					0,19	0,20
	05:00	1,35	1,14	0,21		1	1					0,22	0,21
	06:00	1,31	1,13	0,18		1	1					0,19	0,19
	07:00	1,43	1,14	0,29		1	1					0,30	0,31
	08:00	1,55	1,15	0,40		1	1					0,41	0,42
	09:00	1,75	1,17	0,58		1	1					0,59	0,60
	10:00	1,92	1,26	0,66		1	1					0,66	0,67
	11:00	1,92	1,26	0,66		1	1					0,67	0,67
	12:00	1,89	1,25	0,64		1	1					0,65	0,65
	13:00	1,96	1,30	0,65		1	1					0,69	0,67
	14:00	1,85	1,20	0,65		1	1					0,66	0,65
	15:00	1,73	1,14	0,59		1	1					0,59	0,59
	16:00	1,56	1,12	0,44		1	1					0,45	0,45
	17:00	1,63	1,14	0,49		1	1					0,49	0,50
	18:00	1,81	1,19	0,62		1	1					0,62	0,62
	19:00	1,91	1,26	0,65		1	1					0,67	0,67
20:00	2,17	1,49	0,68		1	1					0,75	0,76	
21:00	2,17	1,54	0,62		1	1					0,76	0,76	
22:00	1,92	1,57	0,36		1	1					0,68	0,67	
23:00	1,75	1,44	0,31		1	1					0,61	0,61	

 Μη διαθεσιμότητα μονάδας λόγω συντήρησης  
 Μη διαθεσιμότητα μονάδας λόγω βλάβης

ΗΣ ΠΑΤΜΟΥ			Απολογισμός Λειτουργίας					Κυριακή 30/4/2023					
			Αποδιδόμενη Ισχύς (MW)		1,10	1,10	1,10	1,10	1,10	1,10	1,10		
Η μ ε ρ α	Χρονική στιγμή	Πραγματικό Μέσο Ωριαίο Φορτίο (MW)	Θερμική Παραγωγή (MW)	Αιολική Παραγωγή (MW)	G1	G2	G3	G4	G6	G7	G8	Εντολή περιορισμού των Αιολικών Πάρκων (MW)	Μέγιστη δυνατότητα απορρόφησης Αιολικής Παραγωγής (MW)
Κυριακή	00:00	1,56	1,34	0,21		1	1					0,45	0,44
	01:00	1,43	1,32	0,11		1	1					0,32	0,31
	02:00	1,36	1,16	0,20		1	1					0,24	0,24
	03:00	1,33	1,22	0,11		1	1					0,21	0,21
	04:00	1,31	1,21	0,10		1	1					0,19	0,19
	05:00	1,34	1,31	0,04		1	1					0,23	0,23
	06:00	1,30	1,26	0,03		1	1					0,18	0,18
	07:00	1,44	1,40	0,04		1	1					0,30	0,31
	08:00	1,54	1,52	0,02		1	1					0,42	0,42
	09:00	1,62	1,57	0,05		1	1					0,48	0,50
	10:00	1,80	1,78	0,02		1	1					0,61	0,62
	11:00	1,89	1,88	0,01		1	1					0,66	0,66
	12:00	1,84	1,84	0,00		1	1					0,65	0,65
	13:00	1,79	1,78	0,01		1	1					0,63	0,62
	14:00	1,64	1,63	0,01		1	1					0,53	0,52
	15:00	1,49	1,46	0,04		1	1					0,38	0,38
	16:00	1,53	1,48	0,06		1	1					0,41	0,41
	17:00	1,62	1,54	0,09		1	1					0,50	0,51
	18:00	1,71	1,62	0,10		1	1					0,58	0,58
	19:00	1,82	1,66	0,16		1	1					0,63	0,64
	20:00	2,04	1,91	0,13		1	1					0,71	0,71
	21:00	2,12	2,01	0,11		1	1					0,74	0,74
	22:00	1,99	1,91	0,08		1	1					0,70	0,70
	23:00	1,80	1,75	0,05		1	1					0,63	0,63

 Μη διαθεσιμότητα μονάδας λόγω συντήρησης  
 Μη διαθεσιμότητα μονάδας λόγω βλάβης