





ΗΣ ΠΑΤΜΟΥ			Απολογισμός Λειτουργίας								Τετάρτη 1/3/2023			
Η μ ε ρ α	Χρονική στιγμή	Πραγματικό Μέσο Ωριαίο Φορτίο (MW)	Θερμική Παραγωγή (MW)	Αιολική Παραγωγή (MW)	Αποδιδόμενη Ισχύς (MW)								Εντολή περιορισμού των Αιολικών Πάρκων (MW)	Μέγιστη δυνατότητα απορρόφησης Αιολικής Παραγωγής (MW)
					G1	G2	G3	G4	G6	G7	G8			
Τετάρτη	00:00	1,29	1,11	0,17	1						1		0,18	0,17
	01:00	1,16	1,12	0,04	1						1		0,04	0,04
	02:00	1,10	1,10	0,00	1						1		0,01	0,00
	03:00	1,10	1,10	0,00	1						1		0,00	0,00
	04:00	1,12	1,11	0,01	1						1		0,01	0,01
	05:00	1,13	1,12	0,01	1						1		0,02	0,02
	06:00	1,18	1,15	0,03	1						1		0,06	0,06
	07:00	1,37	1,37	0,00	1						1		0,22	0,25
	08:00	1,37	1,37	0,00	1						1		0,24	0,25
	09:00	1,40	1,40	0,00	1						1		0,25	0,27
	10:00	1,43	1,43	0,00	1						1		0,25	0,23
	11:00	1,41	1,41	0,00	1			1					0,28	0,28
	12:00	1,41	1,40	0,01	1			1					0,29	0,28
	13:00	1,52	1,49	0,03	1			1					0,30	0,31
	14:00	1,57	1,55	0,01	1			1					0,42	0,41
	15:00	1,51	1,51	0,00	1			1					0,34	0,34
	16:00	1,51	1,49	0,02	1			1					0,39	0,39
	17:00	1,69	1,55	0,14	1			1					0,56	0,57
	18:00	1,98	1,83	0,16	1			1					0,61	0,60
	19:00	2,13	1,99	0,14	1			1			1		0,45	0,45
20:00	2,16	2,08	0,08	1			1			1		0,48	0,48	
21:00	2,06	1,96	0,10	1			1			1		0,38	0,38	
22:00	1,84	1,66	0,17	1			1					0,40	0,44	
23:00	1,60	1,26	0,34	1			1					0,49	0,48	

 Μη διαθεσιμότητα μονάδας λόγω συντήρησης
 Μη διαθεσιμότητα μονάδας λόγω βλάβης



ΗΣ ΠΑΤΜΟΥ			Απολογισμός Λειτουργίας							Πέμπτη 2/3/2023			
			Αποδιδόμενη Ισχύς (MW)		1,10	1,10	1,10	1,10	1,10	1,10	1,10		
Η μ ε ρ α	Χρονική στιγμή	Πραγματικό Μέσο Ωριαίο Φορτίο (MW)	Θερμική Παραγωγή (MW)	Αιολική Παραγωγή (MW)	G1	G2	G3	G4	G6	G7	G8	Εντολή περιορισμού των Αιολικών Πάρκων (MW)	Μέγιστη δυνατότητα απορρόφησης Αιολικής Παραγωγής (MW)
Πέμπτη	00:00	1,45	1,13	0,31	1		1					0,33	0,32
	01:00	1,38	1,13	0,25	1		1					0,26	0,26
	02:00	1,36	1,14	0,22	1		1					0,24	0,24
	03:00	1,34	1,13	0,21	1		1					0,22	0,22
	04:00	1,36	1,13	0,23	1		1					0,24	0,24
	05:00	1,38	1,13	0,25	1		1					0,26	0,26
	06:00	1,41	1,12	0,29	1		1					0,29	0,29
	07:00	1,53	1,16	0,37	1		1					0,40	0,40
	08:00	1,76	1,28	0,48	1		1					0,58	0,59
	09:00	1,89	1,46	0,43	1		1					0,66	0,66
	10:00	1,85	1,66	0,18	1		1					0,64	0,65
	11:00	1,84	1,32	0,52	1		1					0,65	0,65
	12:00	1,77	1,34	0,43	1		1					0,62	0,62
	13:00	1,64	1,19	0,45	1		1					0,52	0,52
	14:00	1,64	1,14	0,50	1		1					0,51	0,52
	15:00	1,63	1,12	0,52	1		1					0,52	0,51
	16:00	1,70	1,15	0,56	1		1					0,56	0,57
	17:00	1,70	1,22	0,48	1		1					0,56	0,57
	18:00	2,00	1,80	0,20	1		1					0,61	0,59
	19:00	2,06	1,96	0,10	1		1				1	0,37	0,38
	20:00	1,98	1,87	0,11	1		1				1	0,30	0,29
	21:00	1,83	1,78	0,05	1		1				1	0,16	0,16
	22:00	1,56	1,48	0,07	1		1					0,35	0,39
	23:00	1,37	1,16	0,22	1		1					0,26	0,26

 Μη διαθεσιμότητα μονάδας λόγω συντήρησης
 Μη διαθεσιμότητα μονάδας λόγω βλάβης



ΗΣ ΠΑΤΜΟΥ			Απολογισμός Λειτουργίας								Παρασκευή 3/3/2023		
			Αποδιδόμενη Ισχύς (MW)		1,10	1,10	1,10	1,10	1,10	1,10	1,10		
Η μ ε ρ α	Χρονική στιγμή	Πραγματικό Μέσο Ωριαίο Φορτίο (MW)	Θερμική Παραγωγή (MW)	Αιολική Παραγωγή (MW)	G1	G2	G3	G4	G6	G7	G8	Εντολή περιορισμού των Αιολικών Πάρκων (MW)	Μέγιστη δυνατότητα απορρόφησης Αιολικής Παραγωγής (MW)
Παρασκευή	00:00	1,25	1,12	0,13	1		1					0,14	0,13
	01:00	1,18	1,12	0,06	1		1					0,07	0,06
	02:00	1,15	1,12	0,03	1		1					0,03	0,03
	03:00	1,12	1,11	0,01	1		1					0,01	0,01
	04:00	1,11	1,11	0,01	1		1					0,01	0,01
	05:00	1,15	1,12	0,03	1		1					0,03	0,03
	06:00	1,16	1,13	0,04	1		1					0,04	0,05
	07:00	1,34	1,14	0,20	1		1					0,21	0,22
	08:00	1,40	1,13	0,27	1		1					0,29	0,28
	09:00	1,36	1,14	0,22	1		1					0,24	0,24
	10:00	1,49	1,21	0,29	1		1					0,37	0,37
	11:00	1,46	1,27	0,19	1		1					0,33	0,33
	12:00	1,37	1,19	0,17	1		1					0,25	0,25
	13:00	1,25	1,18	0,08	1		1					0,15	0,14
	14:00	1,27	1,13	0,14	1		1					0,16	0,15
	15:00	1,29	1,13	0,16	1		1					0,17	0,17
	16:00	1,42	1,21	0,21	1		1					0,28	0,29
	17:00	1,65	1,32	0,32	1		1					0,50	0,52
	18:00	1,93	1,60	0,34	1		1					0,67	0,67
	19:00	1,93	1,76	0,17	1		1					0,68	0,67
20:00	2,01	1,90	0,11	1		1					0,71	0,70	
21:00	1,93	1,86	0,07	1		1					0,68	0,68	
22:00	1,74	1,69	0,05	1		1					0,60	0,59	
23:00	1,56	1,56	0,00	1		1					0,45	0,44	

 Μη διαθεσιμότητα μονάδας λόγω συντήρησης
 Μη διαθεσιμότητα μονάδας λόγω βλάβης



ΗΣ ΠΑΤΜΟΥ			Απολογισμός Λειτουργίας								Σάββατο 4/3/2023		
			Αποδιδόμενη Ισχύς (MW)		1,10	1,10	1,10	1,10	1,10	1,10	1,10		
Η μ ε ρ α	Χρονική στιγμή	Πραγματικό Μέσο Ωριαίο Φορτίο (MW)	Θερμική Παραγωγή (MW)	Αιολική Παραγωγή (MW)	G1	G2	G3	G4	G6	G7	G8	Εντολή περιορισμού των Αιολικών Πάρκων (MW)	Μέγιστη δυνατότητα απορρόφησης Αιολικής Παραγωγής (MW)
Σάββατο	00:00	1,41	1,41	0,00	1		1					0,29	0,30
	01:00	1,33	1,29	0,04	1		1					0,22	0,21
	02:00	1,26	1,26	0,00	1		1					0,14	0,14
	03:00	1,19	1,19	0,00	1		1					0,06	0,06
	04:00	1,17	1,16	0,00	1		1					0,05	0,05
	05:00	1,18	1,17	0,00	1		1					0,06	0,06
	06:00	1,19	1,19	0,00	1		1					0,07	0,07
	07:00	1,30	1,30	0,00	1		1					0,17	0,18
	08:00	1,43	1,43	0,00	1		1					0,31	0,31
	09:00	1,48	1,48	0,00	1		1					0,34	0,36
	10:00	1,66	1,66	0,00	1		1					0,53	0,53
	11:00	1,75	1,72	0,03	1		1					0,50	0,50
	12:00	1,82	1,81	0,02	1		1					0,45	0,45
	13:00	1,94	1,84	0,10	1		1					0,59	0,60
	14:00	2,14	1,91	0,23	1		1					0,74	0,74
	15:00	2,13	1,93	0,21	1		1					0,75	0,75
	16:00	2,12	2,02	0,10	1		1					0,66	0,66
	17:00	2,30	2,28	0,01	1		1				1	0,64	0,63
	18:00	2,55	2,53	0,01	1		1				1	0,57	0,56
	19:00	2,56	2,48	0,08	1		1				1	0,51	0,51
20:00	2,59	2,43	0,16	1		1				1	0,52	0,52	
21:00	2,39	2,15	0,24	1		1				1	0,56	0,56	
22:00	2,10	1,88	0,22	1		1					0,44	0,45	
23:00	1,87	1,71	0,17	1		1					0,48	0,46	

 Μη διαθεσιμότητα μονάδας λόγω συντήρησης
 Μη διαθεσιμότητα μονάδας λόγω βλάβης



ΗΣ ΠΑΤΜΟΥ			Απολογισμός Λειτουργίας								Κυριακή 5/3/2023			
Η μ ε ρ α	Χρονική στιγμή	Πραγματικό Μέσο Ωριαίο Φορτίο (MW)	Θερμική Παραγωγή (MW)	Αιολική Παραγωγή (MW)	Αποδιδόμενη Ισχύς (MW)								Εντολή περιορισμού των Αιολικών Πάρκων (MW)	Μέγιστη δυνατότητα απορρόφησης Αιολικής Παραγωγής (MW)
					G1	G2	G3	G4	G6	G7	G8			
Κυριακή	00:00	1,66	1,49	0,18	1		1						0,34	0,33
	01:00	1,55	1,50	0,05	1		1						0,39	0,39
	02:00	1,46	1,43	0,03	1		1						0,35	0,34
	03:00	1,43	1,42	0,01	1		1						0,31	0,31
	04:00	1,45	1,36	0,09	1		1						0,33	0,33
	05:00	1,48	1,36	0,12	1		1						0,36	0,36
	06:00	1,53	1,42	0,11	1		1						0,41	0,41
	07:00	1,51	1,37	0,13	1		1						0,38	0,38
	08:00	1,71	1,49	0,22	1		1						0,58	0,58
	09:00	1,64	1,60	0,04	1		1						0,53	0,52
	10:00	1,61	1,17	0,44	1		1						0,46	0,47
	11:00	1,95	1,61	0,34	1		1						0,60	0,67
	12:00	2,14	1,98	0,17	1		1				1		0,60	0,74
	13:00	2,15	1,99	0,16	1		1				1		0,60	0,46
	14:00	1,87	1,82	0,05	1		1						0,60	0,55
	15:00	1,80	1,80	0,00	1		1						0,62	0,63
	16:00	1,80	1,79	0,01	1		1						0,56	0,56
	17:00	2,10	2,10	0,00	1		1				1		0,46	0,44
	18:00	2,41	2,19	0,23	1		1				1		0,61	0,64
	19:00	2,53	2,09	0,44	1		1				1		0,85	0,84
20:00	2,51	2,50	0,00	1		1				1		0,84	0,82	
21:00	2,17	2,17	0,00	1		1				1		0,51	0,50	
22:00	2,08	2,06	0,02	1		1				1		0,44	0,46	
23:00	1,81	1,69	0,12	1		1						0,54	0,53	

 Μη διαθεσιμότητα μονάδας λόγω συντήρησης
 Μη διαθεσιμότητα μονάδας λόγω βλάβης



ΗΣ ΠΑΤΜΟΥ			Απολογισμός Λειτουργίας								Δευτέρα 6/3/2023		
			Αποδιδόμενη Ισχύς (MW)		1,10	1,10	1,10	1,10	1,10	1,10	1,10		
Η μ ε ρ α	Χρονική στιγμή	Πραγματικό Μέσο Ωριαίο Φορτίο (MW)	Θερμική Παραγωγή (MW)	Αιολική Παραγωγή (MW)	G1	G2	G3	G4	G6	G7	G8	Εντολή περιορισμού των Αιολικών Πάρκων (MW)	Μέγιστη δυνατότητα απορρόφησης Αιολικής Παραγωγής (MW)
Δευτέρα	00:00	1,54	1,41	0,13	1		1					0,42	0,41
	01:00	1,41	1,37	0,04	1		1					0,29	0,29
	02:00	1,41	1,39	0,02	1		1					0,29	0,29
	03:00	1,40	1,39	0,01	1		1					0,29	0,28
	04:00	1,37	1,33	0,04	1		1					0,24	0,25
	05:00	1,39	1,24	0,14	1		1					0,26	0,26
	06:00	1,41	1,18	0,22	1		1					0,28	0,28
	07:00	1,54	1,35	0,19			1				1	0,38	0,37
	08:00	1,69	1,66	0,03			1				1	0,58	0,57
	09:00	1,64	1,55	0,09			1				1	0,52	0,52
	10:00	1,70	1,65	0,05			1				1	0,57	0,57
	11:00	1,55	1,53	0,01			1				1	0,37	0,36
	12:00	1,46	1,46	0,00	1		1					0,33	0,35
	13:00	1,54	1,54	0,00	1		1					0,41	0,41
	14:00	1,61	1,60	0,01	1		1					0,49	0,49
	15:00	1,53	1,51	0,02	1		1					0,42	0,41
	16:00	1,54	1,50	0,04	1		1					0,41	0,42
	17:00	1,69	1,66	0,03	1		1					0,48	0,49
	18:00	2,05	2,04	0,01	1		1					0,52	0,52
	19:00	2,25	2,23	0,02	1		1				1	0,45	0,45
20:00	2,30	2,27	0,03	1		1				1	0,46	0,46	
21:00	2,22	2,17	0,05	1		1				1	0,45	0,44	
22:00	2,05	1,98	0,08	1		1				1	0,40	0,40	
23:00	1,79	1,72	0,07	1		1					0,36	0,36	

 Μη διαθεσιμότητα μονάδας λόγω συντήρησης
 Μη διαθεσιμότητα μονάδας λόγω βλάβης

ΗΣ ΠΑΤΜΟΥ			Απολογισμός Λειτουργίας								Τρίτη 7/3/2023		
			Αποδιδόμενη Ισχύς (MW)		1,10	1,10	1,10	1,10	1,10	1,10	1,10		
Η μ ε ρ α	Χρονική στιγμή	Πραγματικό Μέσο Ωριαίο Φορτίο (MW)	Θερμική Παραγωγή (MW)	Αιολική Παραγωγή (MW)	G1	G2	G3	G4	G6	G7	G8	Εντολή περιορισμού των Αιολικών Πάρκων (MW)	Μέγιστη δυνατότητα απορρόφησης Αιολικής Παραγωγής (MW)
Τρίτη	00:00	1,64	1,59	0,04	1		1					0,33	0,33
	01:00	1,51	1,47	0,03	1		1					0,31	0,31
	02:00	1,45	1,41	0,04	1		1					0,29	0,29
	03:00	1,45	1,40	0,05	1		1					0,29	0,29
	04:00	1,48	1,25	0,23	1		1					0,30	0,30
	05:00	1,48	1,19	0,29	1		1					0,32	0,32
	06:00	1,45	1,24	0,21	1		1					0,33	0,33
	07:00	1,42	1,18	0,24	1		1					0,29	0,30
	08:00	1,59	1,26	0,33			1				1	0,44	0,40
	09:00	1,67	1,32	0,34			1				1	0,48	0,48
	10:00	1,87	1,63	0,24			1				1	0,42	0,40
	11:00	1,87	1,54	0,33			1				1	0,44	0,45
	12:00	1,77	1,49	0,29			1				1	0,31	0,30
	13:00	1,71	1,39	0,31	1		1					0,37	0,38
	14:00	1,70	1,41	0,29	1		1					0,43	0,42
	15:00	1,65	1,40	0,26	1		1					0,41	0,40
	16:00	1,68	1,37	0,32	1		1					0,34	0,35
	17:00	1,91	1,57	0,34	1		1					0,39	0,39
	18:00	2,06	1,84	0,22	1		1					0,41	0,41
	19:00	2,20	1,95	0,24	1		1				1	0,44	0,44
20:00	2,23	2,01	0,22	1		1				1	0,50	0,50	
21:00	1,98	1,68	0,30	1		1				1	0,31	0,30	
22:00	1,78	1,38	0,39	1		1					0,46	0,49	
23:00	1,52	1,16	0,36	1		1					0,41	0,40	

 Μη διαθεσιμότητα μονάδας λόγω συντήρησης
 Μη διαθεσιμότητα μονάδας λόγω βλάβης



ΗΣ ΠΑΤΜΟΥ			Απολογισμός Λειτουργίας								Τετάρτη 8/3/2023		
			Αποδιδόμενη Ισχύς (MW)		1,10	1,10	1,10	1,10	1,10	1,10	1,10		
Η μ ε ρ α	Χρονική στιγμή	Πραγματικό Μέσο Ωριαίο Φορτίο (MW)	Θερμική Παραγωγή (MW)	Αιολική Παραγωγή (MW)	G1	G2	G3	G4	G6	G7	G8	Εντολή περιορισμού των Αιολικών Πάρκων (MW)	Μέγιστη δυνατότητα απορρόφησης Αιολικής Παραγωγής (MW)
Τετάρτη	00:00	1,31	1,12	0,20	1		1					0,21	0,20
	01:00	1,18	1,13	0,05	1		1					0,06	0,06
	02:00	1,16	1,12	0,04	1		1					0,04	0,04
	03:00	1,15	1,12	0,02	1		1					0,03	0,03
	04:00	1,14	1,13	0,02	1		1					0,02	0,03
	05:00	1,17	1,13	0,04	1		1					0,05	0,05
	06:00	1,20	1,13	0,07	1		1					0,07	0,08
	07:00	1,34	1,14	0,20	1		1					0,21	0,22
	08:00	1,46	1,12	0,33	1		1					0,34	0,34
	09:00	1,50	1,13	0,37	1		1					0,38	0,38
	10:00	1,58	1,14	0,43	1		1					0,43	0,43
	11:00	1,68	1,21	0,47	1		1					0,48	0,48
	12:00	1,65	1,19	0,46	1		1					0,48	0,48
	13:00	1,50	1,13	0,37	1		1					0,38	0,38
	14:00	1,42	1,12	0,30	1		1					0,30	0,30
	15:00	1,38	1,13	0,25	1		1					0,26	0,26
	16:00	1,45	1,14	0,31	1		1					0,31	0,32
	17:00	1,62	1,24	0,38	1		1					0,45	0,45
	18:00	2,01	1,74	0,27	1		1					0,53	0,52
	19:00	2,12	1,87	0,25	1		1				1	0,45	0,44
20:00	2,00	1,79	0,21	1		1					0,45	0,47	
21:00	1,91	1,78	0,13	1		1					0,56	0,55	
22:00	1,73	1,67	0,06	1		1					0,37	0,36	
23:00	1,46	1,39	0,07	1		1					0,29	0,29	

 Μη διαθεσιμότητα μονάδας λόγω συντήρησης
 Μη διαθεσιμότητα μονάδας λόγω βλάβης



ΗΣ ΠΑΤΜΟΥ			Απολογισμός Λειτουργίας								Πέμπτη 9/3/2023		
			Αποδιδόμενη Ισχύς (MW)		1,10	1,10	1,10	1,10	1,10	1,10	1,10		
Η μ ε ρ α	Χρονική στιγμή	Πραγματικό Μέσο Ωριαίο Φορτίο (MW)	Θερμική Παραγωγή (MW)	Αιολική Παραγωγή (MW)	G1	G2	G3	G4	G6	G7	G8	Εντολή περιορισμού των Αιολικών Πάρκων (MW)	Μέγιστη δυνατότητα απορρόφησης Αιολικής Παραγωγής (MW)
Πέμπτη	00:00	1,29	1,15	0,14	1		1					0,17	0,17
	01:00	1,17	1,12	0,05	1		1					0,06	0,06
	02:00	1,13	1,11	0,02	1		1					0,02	0,02
	03:00	1,15	1,12	0,03	1		1					0,03	0,03
	04:00	1,15	1,12	0,03	1		1					0,03	0,04
	05:00	1,17	1,13	0,04	1		1					0,05	0,05
	06:00	1,20	1,14	0,06	1		1					0,07	0,08
	07:00	1,32	1,20	0,12	1		1					0,20	0,21
	08:00	1,55	1,43	0,12	1		1					0,30	0,30
	09:00	1,55	1,34	0,21	1		1					0,31	0,31
	10:00	1,51	1,29	0,22	1		1					0,30	0,30
	11:00	1,57	1,32	0,25	1		1					0,31	0,32
	12:00	1,53	1,33	0,20	1		1					0,31	0,31
	13:00	1,74	1,49	0,25	1		1					0,34	0,35
	14:00	1,71	1,53	0,18	1		1					0,34	0,34
	15:00	1,57	1,38	0,19	1		1					0,33	0,34
	16:00	1,60	1,33	0,27	1		1					0,44	0,44
	17:00	1,78	1,56	0,22	1		1					0,36	0,36
	18:00	2,05	1,85	0,20	1		1					0,40	0,42
	19:00	2,26	1,89	0,37	1		1				1	0,57	0,57
	20:00	2,32	2,14	0,18	1		1				1	0,47	0,46
	21:00	2,18	1,94	0,25	1		1				1	0,44	0,44
	22:00	1,95	1,74	0,21	1						1	0,35	0,36
	23:00	1,72	1,57	0,15	1						1	0,35	0,35

 Μη διαθεσιμότητα μονάδας λόγω συντήρησης
 Μη διαθεσιμότητα μονάδας λόγω βλάβης



ΗΣ ΠΑΤΜΟΥ			Απολογισμός Λειτουργίας							Παρασκευή 10/3/2023			
			Αποδιδόμενη Ισχύς (MW)		1,10	1,10	1,10	1,10	1,10	1,10	1,10		
Η μ ε ρ α	Χρονική στιγμή	Πραγματικό Μέσο Ωριαίο Φορτίο (MW)	Θερμική Παραγωγή (MW)	Αιολική Παραγωγή (MW)	G1	G2	G3	G4	G6	G7	G8	Εντολή περιορισμού των Αιολικών Πάρκων (MW)	Μέγιστη δυνατότητα απορρόφησης Αιολικής Παραγωγής (MW)
Παρασκευή	00:00	1,54	1,34	0,20	1					1		0,33	0,34
	01:00	1,44	1,28	0,16	1					1		0,28	0,28
	02:00	1,38	1,25	0,13	1					1		0,26	0,26
	03:00	1,37	1,23	0,14	1					1		0,19	0,24
	04:00	1,37	1,25	0,12	1					1		0,19	0,25
	05:00	1,43	1,29	0,14	1					1		0,19	0,28
	06:00	1,41	1,24	0,18	1					1		0,21	0,28
	07:00	1,46	1,32	0,14	1					1		0,28	0,29
	08:00	1,67	1,44	0,22	1					1		0,35	0,36
	09:00	1,78	1,37	0,42	1					1		0,51	0,52
	10:00	1,86	1,44	0,42	1					1		0,54	0,54
	11:00	1,95	1,55	0,40	1			1				0,54	0,53
	12:00	1,85	1,57	0,27	1			1				0,54	0,54
	13:00	1,74	1,36	0,38	1			1				0,50	0,51
	14:00	1,80	1,50	0,30	1			1				0,52	0,52
	15:00	1,73	1,46	0,27	1			1				0,51	0,50
	16:00	1,64	1,30	0,35	1			1				0,47	0,48
	17:00	1,85	1,50	0,36	1			1				0,53	0,54
	18:00	2,16	1,74	0,42	1			1				0,56	0,56
	19:00	2,14	1,73	0,41	1			1			1	0,47	0,46
	20:00	2,22	1,71	0,51	1			1			1	0,53	0,53
	21:00	2,14	1,68	0,45	1			1			1	0,47	0,46
	22:00	1,93	1,66	0,27	1			1			1	0,28	0,28
	23:00	1,72	1,23	0,49	1			1				0,50	0,49

 Μη διαθεσιμότητα μονάδας λόγω συντήρησης
 Μη διαθεσιμότητα μονάδας λόγω βλάβης



ΗΣ ΠΑΤΜΟΥ			Απολογισμός Λειτουργίας								Σάββατο 11/3/2023		
			Αποδιδόμενη Ισχύς (MW)		1,10	1,10	1,10	1,10	1,10	1,10	1,10		
Η ε ρ ε ρ	Χρονική στιγμή	Πραγματικό Μέσο Ωριαίο Φορτίο (MW)	Θερμική Παραγωγή (MW)	Αιολική Παραγωγή (MW)	G1	G2	G3	G4	G6	G7	G8	Εντολή περιορισμού των Αιολικών Πάρκων (MW)	Μέγιστη δυνατότητα απορρόφησης Αιολικής Παραγωγής (MW)
Σάββατο	00:00	1,54	1,12	0,42	1		1					0,42	0,42
	01:00	1,43	1,13	0,30	1		1					0,31	0,31
	02:00	1,40	1,13	0,27	1		1					0,28	0,28
	03:00	1,40	1,12	0,28	1		1					0,28	0,28
	04:00	1,41	1,13	0,28	1		1					0,29	0,29
	05:00	1,44	1,12	0,33	1		1					0,33	0,32
	06:00	1,41	1,13	0,29	1		1					0,30	0,29
	07:00	1,43	1,15	0,28	1		1					0,29	0,29
	08:00	1,75	1,34	0,41	1		1					0,42	0,42
	09:00	1,88	1,48	0,40	1		1					0,40	0,45
	10:00	1,96	1,47	0,50	1		1					0,50	0,48
	11:00	1,98	1,46	0,52	1		1					0,53	0,48
	12:00	1,87	1,37	0,50	1		1					0,50	0,49
	13:00	1,87	1,34	0,53	1		1					0,53	0,51
	14:00	1,83	1,49	0,35	1		1					0,38	0,37
	15:00	1,82	1,53	0,29	1		1					0,36	0,37
	16:00	1,75	1,41	0,34	1		1					0,35	0,35
	17:00	1,92	1,58	0,34	1		1					0,38	0,38
	18:00	2,22	1,91	0,31	1		1				1	0,43	0,44
	19:00	2,31	2,10	0,22	1		1				1	0,46	0,46
20:00	2,28	2,12	0,15	1		1				1	0,46	0,46	
21:00	2,11	1,83	0,27	1		1				1	0,41	0,40	
22:00	1,91	1,63	0,28	1		1					0,37	0,38	
23:00	1,77	1,56	0,20	1		1					0,36	0,37	

 Μη διαθεσιμότητα μονάδας λόγω συντήρησης
 Μη διαθεσιμότητα μονάδας λόγω βλάβης



ΗΣ ΠΑΤΜΟΥ			Απολογισμός Λειτουργίας								Κυριακή 12/3/2023			
Η μ ε ρ α	Χρονική στιγμή	Πραγματικό Μέσο Ωριαίο Φορτίο (MW)	Θερμική Παραγωγή (MW)	Αιολική Παραγωγή (MW)	Αποδιδόμενη Ισχύς (MW)								Εντολή περιορισμού των Αιολικών Πάρκων (MW)	Μέγιστη δυνατότητα απορρόφησης Αιολικής Παραγωγής (MW)
					G1	G2	G3	G4	G6	G7	G8			
Κυριακή	00:00	1,58	1,33	0,24	1		1						0,32	0,32
	01:00	1,46	1,19	0,27	1		1						0,29	0,30
	02:00	1,40	1,17	0,22	1		1						0,28	0,28
	03:00	1,35	1,13	0,22	1		1						0,23	0,23
	04:00	1,33	1,16	0,17	1		1						0,22	0,21
	05:00	1,36	1,24	0,12	1		1						0,23	0,24
	06:00	1,34	1,15	0,19	1		1						0,23	0,23
	07:00	1,35	1,22	0,14	1		1						0,23	0,23
	08:00	1,50	1,26	0,24	1		1						0,37	0,38
	09:00	1,49	1,35	0,14	1		1						0,36	0,37
	10:00	1,58	1,54	0,04	1		1						0,45	0,46
	11:00	1,61	1,56	0,05	1		1						0,48	0,49
	12:00	1,58	1,33	0,25	1		1						0,45	0,46
	13:00	1,54	1,13	0,41	1		1						0,42	0,42
	14:00	1,43	1,16	0,27	1		1						0,29	0,30
	15:00	1,45	1,29	0,16	1		1						0,32	0,33
	16:00	1,51	1,19	0,32	1		1						0,39	0,39
	17:00	1,56	1,16	0,40	1		1						0,44	0,44
	18:00	1,87	1,43	0,45	1		1						0,64	0,64
	19:00	1,95	1,46	0,49	1		1						0,68	0,68
	20:00	1,90	1,33	0,57	1		1						0,67	0,66
	21:00	1,86	1,24	0,62	1		1						0,65	0,65
	22:00	1,66	1,13	0,53	1		1						0,54	0,54
	23:00	1,47	1,11	0,36	1		1						0,37	0,36

 Μη διαθεσιμότητα μονάδας λόγω συντήρησης
 Μη διαθεσιμότητα μονάδας λόγω βλάβης



ΗΣ ΠΑΤΜΟΥ			Απολογισμός Λειτουργίας								Δευτέρα 13/3/2023		
			Αποδιδόμενη Ισχύς (MW)		1,10	1,10	1,10	1,10	1,10	1,10	1,10		
Η μ ε ρ α	Χρονική στιγμή	Πραγματικό Μέσο Ωριαίο Φορτίο (MW)	Θερμική Παραγωγή (MW)	Αιολική Παραγωγή (MW)	G1	G2	G3	G4	G6	G7	G8	Εντολή περιορισμού των Αιολικών Πάρκων (MW)	Μέγιστη δυνατότητα απορρόφησης Αιολικής Παραγωγής (MW)
Δευτέρα	00:00	1,36	1,13	0,23	1		1					0,24	0,24
	01:00	1,26	1,14	0,12	1		1					0,14	0,14
	02:00	1,23	1,13	0,10	1		1					0,12	0,12
	03:00	1,22	1,13	0,09	1		1					0,11	0,11
	04:00	1,22	1,12	0,10	1		1					0,11	0,10
	05:00	1,26	1,14	0,12	1		1					0,13	0,14
	06:00	1,26	1,13	0,13	1		1					0,15	0,14
	07:00	1,39	1,18	0,21			1				1	0,22	0,24
	08:00	1,55	1,14	0,41			1				1	0,41	0,41
	09:00	1,56	1,15	0,41			1				1	0,41	0,40
	10:00	1,58	1,13	0,44	1		1					0,45	0,45
	11:00	1,53	1,14	0,39	1		1					0,40	0,40
	12:00	1,50	1,13	0,37	1		1					0,37	0,37
	13:00	1,50	1,14	0,36	1		1					0,36	0,37
	14:00	1,39	1,12	0,27	1		1					0,29	0,29
	15:00	1,31	1,15	0,16	1		1					0,18	0,18
	16:00	1,42	1,12	0,30	1		1					0,31	0,31
	17:00	1,59	1,15	0,44	1		1					0,44	0,45
	18:00	1,92	1,35	0,56	1		1					0,57	0,58
	19:00	2,17	1,49	0,68	1		1					0,68	0,67
20:00	2,12	1,43	0,68	1		1					0,69	0,65	
21:00	1,99	1,32	0,67	1		1					0,67	0,67	
22:00	1,86	1,26	0,60	1		1					0,60	0,61	
23:00	1,57	1,12	0,45	1		1					0,45	0,45	

 Μη διαθεσιμότητα μονάδας λόγω συντήρησης
 Μη διαθεσιμότητα μονάδας λόγω βλάβης



ΗΣ ΠΑΤΜΟΥ			Απολογισμός Λειτουργίας								Τρίτη 14/3/2023			
Η μ ε ρ α	Χρονική στιγμή	Πραγματικό Μέσο Ωριαίο Φορτίο (MW)	Θερμική Παραγωγή (MW)	Αιολική Παραγωγή (MW)	Αποδιδόμενη Ισχύς (MW)								Εντολή περιορισμού των Αιολικών Πάρκων (MW)	Μέγιστη δυνατότητα απορρόφησης Αιολικής Παραγωγής (MW)
					G1	G2	G3	G4	G6	G7	G8			
Τρίτη	00:00	1,36	1,12	0,24	1		1						0,25	0,25
	01:00	1,22	1,12	0,09	1		1						0,11	0,10
	02:00	1,20	1,13	0,07	1		1						0,08	0,08
	03:00	1,21	1,13	0,08	1		1						0,09	0,09
	04:00	1,18	1,13	0,05	1		1						0,06	0,07
	05:00	1,22	1,14	0,08	1		1						0,09	0,10
	06:00	1,22	1,13	0,09	1		1						0,10	0,10
	07:00	1,48	1,15	0,33	1		1						0,34	0,36
	08:00	1,66	1,34	0,32	1		1						0,54	0,54
	09:00	1,76	1,50	0,26	1		1						0,60	0,60
	10:00	1,79	1,24	0,55	1		1						0,62	0,62
	11:00	1,80	1,18	0,62	1		1						0,63	0,62
	12:00	1,72	1,14	0,58	1		1						0,58	0,57
	13:00	1,66	1,12	0,55	1		1						0,56	0,53
	14:00	1,65	1,13	0,52	1		1						0,52	0,52
	15:00	1,54	1,11	0,43	1		1						0,43	0,42
	16:00	1,60	1,21	0,39	1		1						0,47	0,48
	17:00	1,79	1,21	0,57	1		1						0,61	0,61
	18:00	2,11	1,43	0,68	1		1						0,73	0,73
	19:00	2,29	1,75	0,54	1		1				1		0,60	0,60
20:00	2,37	1,79	0,57	1		1				1		0,69	0,69	
21:00	2,26	1,92	0,34	1		1				1		0,59	0,58	
22:00	1,99	1,64	0,35	1		1						0,49	0,52	
23:00	1,73	1,56	0,17	1		1						0,60	0,59	

 Μη διαθεσιμότητα μονάδας λόγω συντήρησης
 Μη διαθεσιμότητα μονάδας λόγω βλάβης



ΗΣ ΠΑΤΜΟΥ			Απολογισμός Λειτουργίας								Τετάρτη 15/3/2023		
			Αποδιδόμενη Ισχύς (MW)		1,10	1,10	1,10	1,10	1,10	1,10	1,10		
Η μ ε ρ α	Χρονική στιγμή	Πραγματικό Μέσο Ωριαίο Φορτίο (MW)	Θερμική Παραγωγή (MW)	Αιολική Παραγωγή (MW)	G1	G2	G3	G4	G6	G7	G8	Εντολή περιορισμού των Αιολικών Πάρκων (MW)	Μέγιστη δυνατότητα απορρόφησης Αιολικής Παραγωγής (MW)
Τετάρτη	00:00	1,51	1,41	0,10	1		1					0,41	0,40
	01:00	1,40	1,37	0,03	1		1					0,28	0,28
	02:00	1,36	1,36	0,00	1		1					0,24	0,23
	03:00	1,35	1,35	0,00	1		1					0,22	0,23
	04:00	1,36	1,36	0,00	1		1					0,24	0,24
	05:00	1,38	1,38	0,00	1		1					0,25	0,25
	06:00	1,43	1,43	0,00	1		1					0,29	0,29
	07:00	1,48	1,48	0,00	1		1					0,35	0,35
	08:00	1,57	1,55	0,01	1		1					0,42	0,42
	09:00	1,60	1,57	0,03	1		1					0,45	0,45
	10:00	1,60	1,55	0,05	1		1					0,46	0,46
	11:00	1,59	1,51	0,08	1		1					0,45	0,45
	12:00	1,53	1,40	0,13	1		1					0,40	0,40
	13:00	1,55	1,38	0,17	1		1					0,39	0,38
	14:00	1,51	1,37	0,14	1		1					0,30	0,30
	15:00	1,54	1,39	0,15	1		1					0,31	0,31
	16:00	1,71	1,54	0,17	1		1					0,34	0,35
	17:00	2,10	1,92	0,19	1		1					0,42	0,42
	18:00	2,35	2,18	0,18	1		1				1	0,47	0,47
	19:00	2,42	2,13	0,29	1		1				1	0,64	0,66
20:00	2,38	2,04	0,33	1		1				1	0,68	0,67	
21:00	2,35	2,21	0,14	1		1				1	0,63	0,65	
22:00	2,11	1,99	0,11	1		1				1	0,64	0,40	
23:00	1,79	1,34	0,45	1		1					0,64	0,30	

 Μη διαθεσιμότητα μονάδας λόγω συντήρησης
 Μη διαθεσιμότητα μονάδας λόγω βλάβης



ΗΣ ΠΑΤΜΟΥ			Απολογισμός Λειτουργίας							Πέμπτη 16/3/2023			
			Αποδιδόμενη Ισχύς (MW)		1,10	1,10	1,10	1,10	1,10	1,10	1,10		
Η μ ε ρ α	Χρονική στιγμή	Πραγματικό Μέσο Ωριαίο Φορτίο (MW)	Θερμική Παραγωγή (MW)	Αιολική Παραγωγή (MW)	G1	G2	G3	G4	G6	G7	G8	Εντολή περιορισμού των Αιολικών Πάρκων (MW)	Μέγιστη δυνατότητα απορρόφησης Αιολικής Παραγωγής (MW)
Πέμπτη	00:00	1,59	1,24	0,34	1		1					0,64	0,32
	01:00	1,44	1,20	0,24	1		1					0,64	0,31
	02:00	1,37	1,14	0,23	1		1					0,64	0,25
	03:00	1,37	1,12	0,25	1		1					0,64	0,26
	04:00	1,36	1,14	0,22	1		1					0,64	0,25
	05:00	1,40	1,25	0,15	1		1					0,64	0,27
	06:00	1,43	1,23	0,20	1		1					0,64	0,30
	07:00	1,51	1,39	0,12	1		1					0,63	0,30
	08:00	1,54	1,52	0,02	1		1					0,34	0,33
	09:00	1,63	1,59	0,04	1		1					0,35	0,34
	10:00	1,72	1,70	0,02	1		1					0,52	0,52
	11:00	1,65	1,58	0,07	1		1					0,47	0,47
	12:00	1,54	1,51	0,03	1		1					0,42	0,42
	13:00	1,53	1,49	0,04	1		1					0,41	0,41
	14:00	1,64	1,49	0,15	1		1					0,41	0,40
	15:00	1,70	1,66	0,04	1		1					0,35	0,37
	16:00	1,81	1,79	0,02	1		1					0,63	0,63
	17:00	1,88	1,88	0,00	1		1					0,58	0,57
	18:00	2,15	2,15	0,00	1		1				1	0,46	0,47
	19:00	2,33	2,33	0,00	1		1				1	0,59	0,63
20:00	2,36	2,36	0,00	1		1				1	0,63	0,67	
21:00	2,17	2,16	0,00	1		1				1	0,49	0,49	
22:00	1,94	1,90	0,05	1		1				1	0,37	0,41	
23:00	1,68	1,55	0,13	1		1					0,56	0,55	

 Μη διαθεσιμότητα μονάδας λόγω συντήρησης
 Μη διαθεσιμότητα μονάδας λόγω βλάβης



ΗΣ ΠΑΤΜΟΥ			Απολογισμός Λειτουργίας						Παρασκευή 17/3/2023					
			Αποδιδόμενη Ισχύς (MW)		1,10	1,10	1,10	1,10	1,10	1,10	1,10			
Η ε ρ α	Χρονική στιγμή	Πραγματικό Μέσο Ωριαίο Φορτίο (MW)	Θερμική Παραγωγή (MW)	Αιολική Παραγωγή (MW)	G1	G2	G3	G4	G6	G7	G8	Εντολή περιορισμού των Αιολικών Πάρκων (MW)	Μέγιστη δυνατότητα απορρόφησης Αιολικής Παραγωγής (MW)	
Παρασκευή	00:00	1,52	1,47	0,04	1		1					0,40	0,40	
	01:00	1,37	1,37	0,01	1		1					0,25	0,25	
	02:00	1,32	1,28	0,04	1		1					0,21	0,20	
	03:00	1,32	1,20	0,13	1		1					0,20	0,20	
	04:00	1,31	1,18	0,13	1		1					0,19	0,18	
	05:00	1,36	1,26	0,10	1		1					0,23	0,24	
	06:00	1,35	1,24	0,11	1		1					0,23	0,23	
	07:00	1,49	1,22	0,28			1				1		0,35	0,35
	08:00	1,64	1,45	0,18			1				1		0,52	0,52
	09:00	1,69	1,53	0,17			1				1		0,57	0,58
	10:00	1,72	1,62	0,10			1				1		0,58	0,58
	11:00	1,79	1,74	0,04			1				1		0,61	0,56
	12:00	1,73	1,56	0,17	1		1						0,60	0,59
	13:00	1,67	1,28	0,39	1		1						0,56	0,55
	14:00	1,59	1,12	0,47	1		1						0,47	0,47
	15:00	1,65	1,13	0,52	1		1						0,53	0,52
	16:00	1,72	1,15	0,56	1		1						0,57	0,57
	17:00	1,79	1,18	0,62	1		1						0,62	0,61
	18:00	2,10	1,38	0,72	1		1						0,72	0,73
	19:00	2,25	1,47	0,78	1		1						0,78	0,79
20:00	2,32	1,51	0,81	1		1						0,81	0,81	
21:00	2,28	1,50	0,78	1		1						0,80	0,80	
22:00	2,03	1,31	0,71	1		1						0,71	0,71	
23:00	1,79	1,17	0,62	1		1						0,63	0,62	

 Μη διαθεσιμότητα μονάδας λόγω συντήρησης
 Μη διαθεσιμότητα μονάδας λόγω βλάβης



ΗΣ ΠΑΤΜΟΥ			Απολογισμός Λειτουργίας								Σάββατο 18/3/2023		
			Αποδιδόμενη Ισχύς (MW)		1,10	1,10	1,10	1,10	1,10	1,10	1,10		
Η ε ρ ε ρ	Χρονική στιγμή	Πραγματικό Μέσο Ωριαίο Φορτίο (MW)	Θερμική Παραγωγή (MW)	Αιολική Παραγωγή (MW)	G1	G2	G3	G4	G6	G7	G8	Εντολή περιορισμού των Αιολικών Πάρκων (MW)	Μέγιστη δυνατότητα απορρόφησης Αιολικής Παραγωγής (MW)
Σάββατο	00:00	1,60	1,10	0,49	1		1					0,50	0,48
	01:00	1,46	1,12	0,34	1		1					0,35	0,34
	02:00	1,41	1,12	0,29	1		1					0,30	0,29
	03:00	1,40	1,12	0,28	1		1					0,28	0,28
	04:00	1,40	1,12	0,28	1		1					0,29	0,28
	05:00	1,42	1,12	0,30	1		1					0,30	0,30
	06:00	1,42	1,12	0,29	1		1					0,30	0,30
	07:00	1,47	1,14	0,33	1		1					0,34	0,35
	08:00	1,65	1,12	0,52	1		1					0,53	0,53
	09:00	1,70	1,13	0,57	1		1					0,58	0,57
	10:00	1,68	1,14	0,53	1		1					0,55	0,55
	11:00	1,67	1,17	0,50	1		1					0,56	0,55
	12:00	1,61	1,14	0,48	1		1					0,49	0,50
	13:00	1,65	1,12	0,53	1		1					0,54	0,53
	14:00	1,66	1,14	0,52	1		1					0,53	0,53
	15:00	1,68	1,12	0,56	1		1					0,57	0,56
	16:00	1,73	1,16	0,58	1		1					0,58	0,60
	17:00	1,93	1,26	0,66	1		1					0,67	0,67
	18:00	2,21	1,46	0,75	1		1					0,75	0,76
	19:00	2,43	1,69	0,74	1		1				1	0,75	0,74
20:00	2,42	1,68	0,73	1		1				1	0,74	0,71	
21:00	2,31	1,69	0,62	1		1				1	0,62	0,63	
22:00	2,06	1,39	0,67			1				1	0,68	0,67	
23:00	1,82	1,21	0,62			1				1	0,63	0,62	

 Μη διαθεσιμότητα μονάδας λόγω συντήρησης
 Μη διαθεσιμότητα μονάδας λόγω βλάβης



ΗΣ ΠΑΤΜΟΥ			Απολογισμός Λειτουργίας								Κυριακή 19/3/2023		
			Αποδιδόμενη Ισχύς (MW)		1,10	1,10	1,10	1,10	1,10	1,10	1,10		
Η μ ε ρ α	Χρονική στιγμή	Πραγματικό Μέσο Ωριαίο Φορτίο (MW)	Θερμική Παραγωγή (MW)	Αιολική Παραγωγή (MW)	G1	G2	G3	G4	G6	G7	G8	Εντολή περιορισμού των Αιολικών Πάρκων (MW)	Μέγιστη δυνατότητα απορρόφησης Αιολικής Παραγωγής (MW)
Κυριακή	00:00	1,60	1,11	0,49			1			1		0,50	0,48
	01:00	1,47	1,12	0,35			1			1		0,35	0,35
	02:00	1,40	1,12	0,28			1			1		0,29	0,28
	03:00	1,35	1,16	0,20			1			1		0,22	0,23
	04:00	1,38	1,13	0,25			1			1		0,27	0,27
	05:00	1,43	1,14	0,29			1			1		0,30	0,31
	06:00	1,41	1,13	0,28			1			1		0,29	0,29
	07:00	1,44	1,13	0,31			1			1		0,32	0,32
	08:00	1,51	1,13	0,38			1			1		0,38	0,38
	09:00	1,48	1,12	0,36			1			1		0,36	0,36
	10:00	1,48	1,13	0,35			1			1		0,36	0,35
	11:00	1,46	1,14	0,32			1			1		0,32	0,35
	12:00	1,49	1,12	0,37			1			1		0,37	0,37
	13:00	1,55	1,15	0,40			1			1		0,40	0,42
	14:00	1,42	1,11	0,31			1			1		0,32	0,30
	15:00	1,44	1,14	0,30			1			1		0,31	0,31
	16:00	1,47	1,12	0,35			1			1		0,35	0,35
	17:00	1,57	1,14	0,43			1			1		0,43	0,45
	18:00	1,92	1,44	0,47			1			1		0,47	0,54
	19:00	2,19	1,45	0,74			1			1		0,75	0,73
20:00	2,32	1,54	0,78			1			1		0,79	0,74	
21:00	2,21	1,53	0,68			1			1		0,68	0,69	
22:00	1,96	1,30	0,66			1			1		0,67	0,64	
23:00	1,75	1,20	0,55			1			1		0,56	0,54	

 Μη διαθεσιμότητα μονάδας λόγω συντήρησης
 Μη διαθεσιμότητα μονάδας λόγω βλάβης

ΗΣ ΠΑΤΜΟΥ		Απολογισμός Λειτουργίας								Δευτέρα 20/3/2023			
		Αποδιδόμενη Ισχύς (MW)			1,10	1,10	1,10	1,10	1,10	1,10	1,10		
Η μ ε ρ α	Χρονική στιγμή	Πραγματικό Μέσο Ωριαίο Φορτίο (MW)	Θερμική Παραγωγή (MW)	Αιολική Παραγωγή (MW)	G1	G2	G3	G4	G6	G7	G8	Εντολή περιορισμού των Αιολικών Πάρκων (MW)	Μέγιστη δυνατότητα απορρόφησης Αιολικής Παραγωγής (MW)
Δευτέρα	00:00	1,54	1,11	0,43			1			1		0,43	0,42
	01:00	1,34	1,13	0,21			1			1		0,22	0,22
	02:00	1,27	1,13	0,14			1			1		0,15	0,15
	03:00	1,27	1,14	0,13			1			1		0,14	0,14
	04:00	1,27	1,13	0,14			1			1		0,15	0,15
	05:00	1,30	1,15	0,15			1			1		0,17	0,17
	06:00	1,31	1,13	0,18			1			1		0,19	0,19
	07:00	1,43	1,13	0,31			1			1		0,31	0,31
	08:00	1,48	1,13	0,35			1			1		0,35	0,36
	09:00	1,55	1,14	0,40			1			1		0,41	0,39
	10:00	1,48	1,12	0,36	1		1					0,36	0,35
	11:00	1,62	1,14	0,48	1		1					0,49	0,50
	12:00	1,61	1,13	0,48	1		1					0,49	0,49
	13:00	1,59	1,14	0,45	1		1					0,49	0,47
	14:00	1,55	1,12	0,43	1		1					0,43	0,43
	15:00	1,51	1,12	0,39	1		1					0,39	0,39
	16:00	1,51	1,12	0,39	1		1					0,39	0,39
	17:00	1,75	1,18	0,57	1		1					0,58	0,59
	18:00	2,07	1,36	0,71	1		1					0,72	0,72
	19:00	2,26	1,83	0,43	1		1				1	0,64	0,64
	20:00	2,25	1,76	0,49	1		1				1	0,58	0,57
	21:00	2,13	1,69	0,44	1		1				1	0,46	0,45
	22:00	1,92	1,49	0,43	1						1	0,57	0,61
	23:00	1,69	1,32	0,37	1						1	0,56	0,56

 Μη διαθεσιμότητα μονάδας λόγω συντήρησης
 Μη διαθεσιμότητα μονάδας λόγω βλάβης

ΗΣ ΠΑΤΜΟΥ			Απολογισμός Λειτουργίας								Τρίτη 21/3/2023		
			Αποδιδόμενη Ισχύς (MW)		1,10	1,10	1,10	1,10	1,10	1,10	1,10		
Η μ ε ρ α	Χρονική στιγμή	Πραγματικό Μέσο Ωριαίο Φορτίο (MW)	Θερμική Παραγωγή (MW)	Αιολική Παραγωγή (MW)	G1	G2	G3	G4	G6	G7	G8	Εντολή περιορισμού των Αιολικών Πάρκων (MW)	Μέγιστη δυνατότητα απορρόφησης Αιολικής Παραγωγής (MW)
Τρίτη	00:00	1,49	1,19	0,30	1					1		0,39	0,38
	01:00	1,42	1,15	0,27	1					1		0,30	0,30
	02:00	1,41	1,16	0,25	1					1		0,29	0,29
	03:00	1,39	1,15	0,24	1					1		0,28	0,27
	04:00	1,36	1,12	0,24	1					1		0,25	0,24
	05:00	1,37	1,17	0,20	1					1		0,25	0,25
	06:00	1,37	1,29	0,07	1					1		0,24	0,24
	07:00	1,50	1,44	0,05	1					1		0,35	0,37
	08:00	1,68	1,63	0,05	1					1		0,55	0,56
	09:00	1,73	1,71	0,02	1					1		0,60	0,60
	10:00	1,73	1,64	0,09	1					1		0,58	0,54
	11:00	1,76	1,67	0,09	1		1					0,61	0,61
	12:00	1,69	1,64	0,05	1		1					0,57	0,57
	13:00	1,63	1,62	0,01	1		1					0,50	0,51
	14:00	1,67	1,67	0,00	1		1					0,54	0,54
	15:00	1,71	1,71	0,00	1		1					0,58	0,59
	16:00	1,72	1,71	0,01	1		1					0,58	0,59
	17:00	1,98	1,96	0,01	1		1					0,69	0,68
	18:00	2,23	2,20	0,03	1		1				1	0,55	0,54
	19:00	2,36	2,33	0,03	1		1				1	0,66	0,67
20:00	2,45	2,45	0,00	1		1				1	0,77	0,77	
21:00	2,28	2,27	0,01	1		1				1	0,61	0,60	
22:00	2,04	2,04	0,00	1		1				1	0,37	0,35	
23:00	1,82	1,82	0,01	1		1					0,51	0,54	

 Μη διαθεσιμότητα μονάδας λόγω συντήρησης
 Μη διαθεσιμότητα μονάδας λόγω βλάβης

ΗΣ ΠΑΤΜΟΥ			Απολογισμός Λειτουργίας								Τετάρτη 22/3/2023		
			Αποδιδόμενη Ισχύς (MW)		1,10	1,10	1,10	1,10	1,10	1,10	1,10		
Η μ ε ρ α	Χρονική στιγμή	Πραγματικό Μέσο Ωριαίο Φορτίο (MW)	Θερμική Παραγωγή (MW)	Αιολική Παραγωγή (MW)	G1	G2	G3	G4	G6	G7	G8	Εντολή περιορισμού των Αιολικών Πάρκων (MW)	Μέγιστη δυνατότητα απορρόφησης Αιολικής Παραγωγής (MW)
Τετάρτη	00:00	1,62	1,62	0,00	1		1					0,52	0,50
	01:00	1,49	1,41	0,07	1		1					0,36	0,37
	02:00	1,46	1,30	0,16	1		1					0,34	0,34
	03:00	1,45	1,42	0,04	1		1					0,34	0,33
	04:00	1,44	1,33	0,10	1		1					0,32	0,32
	05:00	1,46	1,26	0,20	1		1					0,35	0,34
	06:00	1,51	1,29	0,22	1		1					0,38	0,38
	07:00	1,59	1,28	0,31	1		1					0,45	0,46
	08:00	1,78	1,53	0,26	1		1					0,62	0,62
	09:00	1,79	1,69	0,11	1		1					0,18	0,63
	10:00	1,75	1,75	0,00	1		1					0,00	0,61
	11:00	1,69	1,68	0,01	1		1					0,00	0,56
	12:00	1,74	1,73	0,01	1		1					0,00	0,59
	13:00	1,74	1,74	0,00	1		1					0,00	0,60
	14:00	1,69	1,69	0,00	1		1					0,01	0,56
	15:00	1,57	1,57	0,00	1		1					0,41	0,45
	16:00	1,64	1,61	0,03	1		1					0,51	0,51
	17:00	1,80	1,63	0,17	1		1					0,62	0,62
	18:00	2,10	1,89	0,21	1		1					0,70	0,70
	19:00	2,37	2,23	0,14	1		1				1	0,69	0,69
	20:00	2,34	2,26	0,07	1		1				1	0,68	0,66
	21:00	2,21	2,07	0,14	1		1				1	0,53	0,52
	22:00	2,05	1,88	0,16	1		1				1	0,42	0,48
	23:00	1,80	1,66	0,14	1		1					0,64	0,63



Παρατηρήσεις:

1) Ο περιορισμός του set-point οφείλεται σε αλλαγές των τηλεπικοινωνιακών ρυθμίσεων του ΑΠ.



 Μη διαθεσιμότητα μονάδας λόγω συντήρησης

 Μη διαθεσιμότητα μονάδας λόγω βλάβης

ΗΣ ΠΑΤΜΟΥ			Απολογισμός Λειτουργίας							Πέμπτη 23/3/2023			
			Αποδιδόμενη Ισχύς (MW)		1,10	1,10	1,10	1,10	1,10	1,10	1,10		
Η μ ε ρ α	Χρονική στιγμή	Πραγματικό Μέσο Ωριαίο Φορτίο (MW)	Θερμική Παραγωγή (MW)	Αιολική Παραγωγή (MW)	G1	G2	G3	G4	G6	G7	G8	Εντολή περιορισμού των Αιολικών Πάρκων (MW)	Μέγιστη δυνατότητα απορρόφησης Αιολικής Παραγωγής (MW)
Πέμπτη	00:00	1,58	1,49	0,08	1		1					0,47	0,46
	01:00	1,42	1,29	0,13	1		1					0,31	0,30
	02:00	1,34	1,14	0,20	1		1					0,22	0,22
	03:00	1,36	1,14	0,21	1		1					0,24	0,24
	04:00	1,33	1,18	0,15	1		1					0,22	0,21
	05:00	1,31	1,13	0,17	1		1					0,18	0,18
	06:00	1,28	1,13	0,15	1		1					0,16	0,16
	07:00	1,46	1,35	0,11	1		1					0,32	0,33
	08:00	1,64	1,54	0,09	1		1					0,52	0,52
	09:00	1,61	1,59	0,02	1		1					0,49	0,49
	10:00	1,58	1,51	0,07	1		1					0,47	0,47
	11:00	1,70	1,66	0,03	1		1					0,53	0,55
	12:00	1,82	1,76	0,06	1		1					0,64	0,64
	13:00	1,79	1,61	0,18	1		1					0,63	0,62
	14:00	1,73	1,51	0,22	1		1					0,60	0,60
	15:00	1,69	1,32	0,37	1		1					0,56	0,56
	16:00	1,79	1,21	0,57	1		1					0,61	0,61
	17:00	1,87	1,26	0,62	1		1					0,65	0,65
	18:00	2,04	1,38	0,65	1		1					0,69	0,71
	19:00	2,26	1,77	0,50	1		1					0,65	0,64
20:00	2,36	1,93	0,43	1		1				1	0,70	0,69	
21:00	2,20	1,74	0,46	1		1				1	0,53	0,53	
22:00	1,99	1,61	0,38	1		1					0,45	0,47	
23:00	1,77	1,56	0,21	1		1					0,62	0,61	

 Μη διαθεσιμότητα μονάδας λόγω συντήρησης
 Μη διαθεσιμότητα μονάδας λόγω βλάβης



ΗΣ ΠΑΤΜΟΥ			Απολογισμός Λειτουργίας								Παρασκευή 24/3/2023		
			Αποδιδόμενη Ισχύς (MW)		1,10	1,10	1,10	1,10	1,10	1,10	1,10		
Η μ ε ρ α	Χρονική στιγμή	Πραγματικό Μέσο Ωριαίο Φορτίο (MW)	Θερμική Παραγωγή (MW)	Αιολική Παραγωγή (MW)	G1	G2	G3	G4	G6	G7	G8	Εντολή περιορισμού των Αιολικών Πάρκων (MW)	Μέγιστη δυνατότητα απορρόφησης Αιολικής Παραγωγής (MW)
Παρασκευή	00:00	1,58	1,29	0,28	1		1					0,47	0,46
	01:00	1,49	1,33	0,16	1		1					0,37	0,37
	02:00	1,43	1,33	0,10	1		1					0,31	0,31
	03:00	1,45	1,24	0,21	1		1					0,32	0,32
	04:00	1,43	1,14	0,29	1		1					0,30	0,31
	05:00	1,42	1,13	0,29	1		1					0,30	0,30
	06:00	1,39	1,13	0,27	1		1					0,27	0,27
	07:00	1,46	1,16	0,31	1		1					0,33	0,34
	08:00	1,66	1,36	0,30	1		1					0,53	0,54
	09:00	1,63	1,35	0,27	1		1					0,51	0,51
	10:00	1,61	1,27	0,34	1		1					0,50	0,49
	11:00	1,57	1,20	0,37	1		1					0,45	0,45
	12:00	1,61	1,39	0,22	1		1					0,49	0,49
	13:00	1,60	1,14	0,46	1		1					0,48	0,48
	14:00	1,59	1,13	0,46	1		1					0,47	0,47
	15:00	1,61	1,13	0,48	1		1					0,49	0,50
	16:00	1,67	1,15	0,51	1		1					0,53	0,54
	17:00	1,77	1,17	0,60	1		1					0,60	0,61
	18:00	2,00	1,35	0,65	1		1					0,69	0,70
	19:00	2,11	1,41	0,70	1		1					0,74	0,74
	20:00	2,22	1,50	0,72	1		1					0,78	0,78
	21:00	2,14	1,51	0,63	1		1					0,75	0,75
	22:00	1,96	1,43	0,53	1		1					0,69	0,69
	23:00	1,73	1,19	0,54	1		1					0,60	0,59

 Μη διαθεσιμότητα μονάδας λόγω συντήρησης
 Μη διαθεσιμότητα μονάδας λόγω βλάβης



ΗΣ ΠΑΤΜΟΥ			Απολογισμός Λειτουργίας								Σάββατο 25/3/2023		
			Αποδιδόμενη Ισχύς (MW)		1,10	1,10	1,10	1,10	1,10	1,10	1,10		
Η μ ε ρ α	Χρονική στιγμή	Πραγματικό Μέσο Ωριαίο Φορτίο (MW)	Θερμική Παραγωγή (MW)	Αιολική Παραγωγή (MW)	G1	G2	G3	G4	G6	G7	G8	Εντολή περιορισμού των Αιολικών Πάρκων (MW)	Μέγιστη δυνατότητα απορρόφησης Αιολικής Παραγωγής (MW)
Σάββατο	00:00	1,58	1,20	0,38	1		1					0,46	0,46
	01:00	1,38	1,17	0,21	1		1					0,27	0,26
	02:00	1,29	1,14	0,15	1		1					0,18	0,17
	03:00	1,32	1,13	0,19	1		1					0,20	0,20
	04:00	1,29	1,12	0,16	1		1					0,17	0,17
	05:00	1,29	1,13	0,16	1		1					0,17	0,17
	06:00	1,23	1,12	0,11	1		1					0,12	0,11
	07:00	1,21	1,13	0,07	1		1					0,08	0,08
	08:00	1,28	1,14	0,15	1		1					0,15	0,17
	09:00	1,22	1,13	0,09	1		1					0,10	0,10
	10:00	1,21	1,14	0,08	1		1					0,10	0,09
	11:00	1,19	1,15	0,04	1		1					0,07	0,07
	12:00	1,11	1,11	0,00	1		1					0,02	0,02
	13:00	1,18	1,16	0,02	1		1					0,06	0,06
	14:00	1,12	1,11	0,01	1		1					0,02	0,02
	15:00	1,07	1,07	0,00	1		1					0,00	0,00
	16:00	1,12	1,11	0,01	1		1					0,01	0,02
	17:00	1,36	1,31	0,05	1		1					0,22	0,23
	18:00	1,51	1,39	0,12	1		1					0,37	0,38
	19:00	1,81	1,77	0,04	1		1					0,63	0,63
20:00	1,75	1,62	0,12	1		1					0,61	0,60	
21:00	1,67	1,62	0,05	1		1					0,55	0,55	
22:00	1,52	1,46	0,06	1		1					0,41	0,40	
23:00	1,40	1,32	0,08	1		1					0,28	0,28	

 Μη διαθεσιμότητα μονάδας λόγω συντήρησης
 Μη διαθεσιμότητα μονάδας λόγω βλάβης

ΗΣ ΠΑΤΜΟΥ			Απολογισμός Λειτουργίας								Κυριακή 26/3/2023			
Η μ ε ρ α	Χρονική στιγμή	Πραγματικό Μέσο Ωριαίο Φορτίο (MW)	Θερμική Παραγωγή (MW)	Αιολική Παραγωγή (MW)	Αποδιδόμενη Ισχύς (MW)								Εντολή περιορισμού των Αιολικών Πάρκων (MW)	Μέγιστη δυνατότητα απορρόφησης Αιολικής Παραγωγής (MW)
					G1	G2	G3	G4	G6	G7	G8			
Κυριακή	00:00	1,24	1,20	0,05	1		1						0,14	0,13
	01:00	1,15	1,14	0,01	1		1						0,03	0,03
	02:00	1,13	1,12	0,00	1		1						0,02	0,02
	03:00	1,11	1,11	0,00	1		1						0,01	0,01
	04:00	1,10	1,10	0,00	1		1						0,00	0,00
	05:00	1,09	1,09	0,00	1		1						0,01	0,00
	06:00	1,14	1,13	0,01	1		1						0,02	0,02
	07:00	1,09	1,08	0,01	1		1						0,01	0,01
	08:00	1,23	1,21	0,02	1		1						0,10	0,11
	09:00	1,27	1,25	0,02	1		1						0,14	0,15
	10:00	1,41	1,39	0,02	1		1						0,27	0,28
	11:00	1,42	1,41	0,01	1		1						0,31	0,29
	12:00	1,40	1,40	0,00	1		1						0,28	0,28
	13:00	1,40	1,40	0,01	1		1						0,29	0,28
	14:00	1,30	1,26	0,04	1		1						0,20	0,18
	15:00	1,11	1,10	0,01	1		1						0,02	0,01
	16:00	1,12	1,12	0,00	1		1						0,01	0,01
	17:00	1,25	1,24	0,01	1		1						0,12	0,13
	18:00	1,28	1,28	0,00	1		1						0,16	0,16
	19:00	1,49	1,49	0,00	1		1						0,35	0,37
20:00	1,79	1,79	0,00	1		1						0,62	0,62	
21:00	1,81	1,81	0,00	1		1						0,63	0,63	
22:00	1,79	1,79	0,00	1		1						0,63	0,62	
23:00	1,71	1,71	0,00	1		1						0,55	0,54	

 Μη διαθεσιμότητα μονάδας λόγω συντήρησης
 Μη διαθεσιμότητα μονάδας λόγω βλάβης

ΗΣ ΠΑΤΜΟΥ			Απολογισμός Λειτουργίας								Δευτέρα 27/3/2023			
Η μ ε ρ α	Χρονική στιγμή	Πραγματικό Μέσο Ωριαίο Φορτίο (MW)	Θερμική Παραγωγή (MW)	Αιολική Παραγωγή (MW)	Αποδιδόμενη Ισχύς (MW)								Εντολή περιορισμού των Αιολικών Πάρκων (MW)	Μέγιστη δυνατότητα απορρόφησης Αιολικής Παραγωγής (MW)
					G1	G2	G3	G4	G6	G7	G8			
Δευτέρα	00:00	1,55	1,54	0,01	1		1						0,44	0,42
	01:00	1,41	1,41	0,00	1		1						0,30	0,30
	02:00	1,37	1,37	0,00	1		1						0,24	0,25
	03:00	1,38	1,37	0,01	1		1						0,26	0,26
	04:00	1,36	1,35	0,01	1		1						0,24	0,24
	05:00	1,34	1,34	0,00	1		1						0,22	0,22
	06:00	1,39	1,38	0,01	1		1						0,27	0,27
	07:00	1,46	1,44	0,01	1		1						0,31	0,33
	08:00	1,57	1,54	0,03	1		1						0,42	0,42
	09:00	1,72	1,65	0,07	1		1						0,50	0,50
	10:00	1,72	1,51	0,21	1		1						0,49	0,50
	11:00	1,72	1,33	0,39	1		1						0,50	0,48
	12:00	1,69	1,37	0,32	1		1						0,35	0,35
	13:00	1,64	1,32	0,32	1		1						0,33	0,33
	14:00	1,55	1,23	0,31	1		1						0,32	0,32
	15:00	1,43	1,15	0,28	1		1						0,28	0,28
	16:00	1,40	1,16	0,24	1		1						0,25	0,25
	17:00	1,55	1,24	0,30	1		1						0,31	0,31
	18:00	1,64	1,32	0,32	1		1						0,33	0,33
	19:00	1,89	1,42	0,47	1		1						0,48	0,50
20:00	2,04	1,47	0,58	1		1						0,59	0,59	
21:00	2,08	1,54	0,53	1		1						0,59	0,59	
22:00	1,84	1,42	0,42	1		1						0,43	0,41	
23:00	1,66	1,25	0,41	1		1						0,41	0,42	

 Μη διαθεσιμότητα μονάδας λόγω συντήρησης
 Μη διαθεσιμότητα μονάδας λόγω βλάβης

ΗΣ ΠΑΤΜΟΥ			Απολογισμός Λειτουργίας								Τρίτη 28/3/2023			
Η μ ε ρ α	Χρονική στιγμή	Πραγματικό Μέσο Ωριαίο Φορτίο (MW)	Θερμική Παραγωγή (MW)	Αιολική Παραγωγή (MW)	Αποδιδόμενη Ισχύς (MW)								Εντολή περιορισμού των Αιολικών Πάρκων (MW)	Μέγιστη δυνατότητα απορρόφησης Αιολικής Παραγωγής (MW)
					1,10	1,10	1,10	1,10	1,10	1,10	1,10	1,10		
					G1	G2	G3	G4	G6	G7	G8			
Τρίτη	00:00	1,48	1,12	0,36	1		1					0,37	0,36	
	01:00	1,40	1,17	0,23	1		1					0,25	0,27	
	02:00	1,36	1,36	0,00	1		1					0,00	0,24	
	03:00	1,37	1,37	0,00	1		1					0,00	0,25	
	04:00	1,36	1,24	0,11	1		1					0,12	0,23	
	05:00	1,33	1,13	0,20	1		1					0,21	0,21	
	06:00	1,31	1,13	0,18	1		1					0,19	0,20	
	07:00	1,37	1,13	0,23	1		1					0,24	0,24	
	08:00	1,46	1,13	0,33	1		1					0,33	0,34	
	09:00	1,51	1,12	0,39	1		1					0,40	0,39	
	10:00	1,54	1,13	0,40	1		1					0,41	0,41	
	11:00	1,47	1,12	0,35	1		1					0,35	0,35	
	12:00	1,41	1,13	0,28	1		1					0,29	0,29	
	13:00	1,38	1,14	0,25	1		1					0,27	0,26	
	14:00	1,35	1,12	0,23	1		1					0,26	0,23	
	15:00	1,35	1,25	0,10	1		1					0,22	0,22	
	16:00	1,49	1,31	0,18	1		1					0,38	0,38	
	17:00	1,59	1,54	0,05	1		1					0,45	0,47	
	18:00	1,95	1,48	0,47	1		1					0,66	0,66	
	19:00	2,27	1,71	0,56	1		1				1	0,56	0,57	
20:00	2,36	1,76	0,60	1		1				1	0,69	0,68		
21:00	2,31	1,81	0,49	1		1				1	0,63	0,63		
22:00	2,12	1,64	0,48	1		1				1	0,49	0,50		
23:00	1,72	1,16	0,55	1		1					0,56	0,51		

Παρατηρήσεις:

1) Ο περιορισμός του set-point του ΑΠ οφείλεται σε έντονα καιρικά φαινόμενα.

 Μη διαθεσιμότητα μονάδας λόγω συντήρησης

 Μη διαθεσιμότητα μονάδας λόγω βλάβης

ΗΣ ΠΑΤΜΟΥ			Απολογισμός Λειτουργίας								Τετάρτη 29/3/2023		
			Αποδιδόμενη Ισχύς (MW)		1,10	1,10	1,10	1,10	1,10	1,10	1,10		
Η μ ε ρ α	Χρονική στιγμή	Πραγματικό Μέσο Ωριαίο Φορτίο (MW)	Θερμική Παραγωγή (MW)	Αιολική Παραγωγή (MW)	G1	G2	G3	G4	G6	G7	G8	Εντολή περιορισμού των Αιολικών Πάρκων (MW)	Μέγιστη δυνατότητα απορρόφησης Αιολικής Παραγωγής (MW)
Τετάρτη	00:00	1,40	1,17	0,23	1		1					0,24	0,28
	01:00	1,31	1,31	0,00	1		1					0,00	0,19
	02:00	1,24	1,24	0,00	1		1					0,00	0,12
	03:00	1,28	1,27	0,01	1		1					0,00	0,16
	04:00	1,27	1,26	0,01	1		1					0,00	0,15
	05:00	1,25	1,24	0,01			1				1	0,00	0,14
	06:00	1,35	1,34	0,01			1				1	0,00	0,23
	07:00	1,56	1,48	0,08			1				1	0,08	0,39
	08:00	1,64	1,19	0,45			1				1	0,45	0,45
	09:00	1,72	1,17	0,55			1				1	0,55	0,57
	10:00	1,84	1,25	0,59			1				1	0,60	0,60
	11:00	1,87	1,22	0,64			1				1	0,65	0,64
	12:00	1,97	1,33	0,64			1				1	0,67	0,67
	13:00	1,96	1,30	0,66			1				1	0,66	0,62
	14:00	1,93	1,28	0,64	1		1					0,65	0,66
	15:00	1,86	1,22	0,64	1		1					0,65	0,64
	16:00	1,82	1,19	0,64	1		1					0,64	0,64
	17:00	1,81	1,18	0,63	1		1					0,64	0,63
	18:00	1,96	1,29	0,68	1		1					0,68	0,66
	19:00	2,29	1,51	0,79	1		1					0,79	0,79
20:00	2,65	1,73	0,92	1		1					0,93	0,93	
21:00	2,52	1,68	0,83	1		1				1	0,84	0,83	
22:00	2,18	1,63	0,55	1		1				1	0,56	0,55	
23:00	1,94	1,26	0,68	1		1					0,68	0,68	



Παρατηρήσεις:

1) Ο περιορισμός του set-point του ΑΠ οφείλεται σε έντονα καιρικά φαινόμενα.

 Μη διαθεσιμότητα μονάδας λόγω συντήρησης

 Μη διαθεσιμότητα μονάδας λόγω βλάβης

ΗΣ ΠΑΤΜΟΥ			Απολογισμός Λειτουργίας								Πέμπτη 30/3/2023			
Η μ ε ρ α	Χρονική στιγμή	Πραγματικό Μέσο Ωριαίο Φορτίο (MW)	Θερμική Παραγωγή (MW)	Αιολική Παραγωγή (MW)	Αποδιδόμενη Ισχύς (MW)								Εντολή περιορισμού των Αιολικών Πάρκων (MW)	Μέγιστη δυνατότητα απορρόφησης Αιολικής Παραγωγής (MW)
					G1	G2	G3	G4	G6	G7	G8			
Πέμπτη	00:00	1,65	1,21	0,45	1		1						0,54	0,53
	01:00	1,46	1,38	0,09	1		1						0,35	0,35
	02:00	1,38	1,35	0,03	1		1						0,26	0,26
	03:00	1,40	1,36	0,04	1		1						0,27	0,27
	04:00	1,40	1,36	0,04	1		1						0,28	0,27
	05:00	1,38	1,26	0,12	1		1						0,25	0,26
	06:00	1,48	1,21	0,26	1		1						0,35	0,35
	07:00	1,81	1,38	0,43	1		1						0,58	0,60
	08:00	1,93	1,39	0,54	1		1						0,67	0,68
	09:00	1,91	1,36	0,55	1		1						0,67	0,67
	10:00	1,86	1,38	0,49	1		1						0,65	0,65
	11:00	1,84	1,73	0,11	1		1						0,65	0,65
	12:00	1,75	1,75	0,00	1		1						0,54	0,51
	13:00	1,75	1,75	0,00	1		1						0,60	0,61
	14:00	1,70	1,69	0,01	1		1						0,58	0,58
	15:00	1,56	1,28	0,28	1		1						0,44	0,45
	16:00	1,55	1,25	0,30	1		1						0,42	0,43
	17:00	1,58	1,33	0,25	1		1						0,45	0,46
	18:00	1,79	1,46	0,33	1		1						0,61	0,62
	19:00	2,09	1,78	0,30	1		1						0,72	0,71
20:00	2,23	2,00	0,24	1		1			1			0,55	0,55	
21:00	2,21	1,96	0,25	1		1			1			0,53	0,53	
22:00	2,03	1,80	0,23	1		1			1			0,47	0,49	
23:00	1,75	1,59	0,16	1		1						0,61	0,61	

 Μη διαθεσιμότητα μονάδας λόγω συντήρησης
 Μη διαθεσιμότητα μονάδας λόγω βλάβης

ΗΣ ΠΑΤΜΟΥ			Απολογισμός Λειτουργίας								Παρασκευή 31/3/2023		
			Αποδιδόμενη Ισχύς (MW)		1,10	1,10	1,10	1,10	1,10	1,10	1,10		
Η μ ε ρ α	Χρονική στιγμή	Πραγματικό Μέσο Ωριαίο Φορτίο (MW)	Θερμική Παραγωγή (MW)	Αιολική Παραγωγή (MW)	G1	G2	G3	G4	G6	G7	G8	Εντολή περιορισμού των Αιολικών Πάρκων (MW)	Μέγιστη δυνατότητα απορρόφησης Αιολικής Παραγωγής (MW)
Παρασκευή	00:00	1,63	1,58	0,05	1		1					0,52	0,51
	01:00	1,48	1,46	0,03	1		1					0,37	0,36
	02:00	1,43	1,41	0,02	1		1					0,31	0,31
	03:00	1,40	1,39	0,02	1		1					0,29	0,28
	04:00	1,43	1,43	0,00	1		1					0,30	0,30
	05:00	1,42	1,42	0,00	1		1					0,30	0,30
	06:00	1,48	1,48	0,00	1		1					0,36	0,36
	07:00	1,59	1,58	0,00	1		1					0,43	0,44
	08:00	1,42	1,40	0,02	1		1					0,48	0,29
	09:00	1,46	1,44	0,02	1		1					0,48	0,33
	10:00	1,52	1,50	0,02	1		1					0,48	0,39
	11:00	1,83	1,82	0,01	1		1					0,38	0,36
	12:00	1,85	1,79	0,06	1		1					0,21	0,17
	13:00	1,82	1,68	0,14	1		1					0,15	0,14
	14:00	1,75	1,69	0,06	1		1					0,07	0,07
	15:00	1,63	1,63	0,00	1		1					0,01	0,01
	16:00	1,70	1,68	0,03	1		1					0,04	0,04
	17:00	1,66	1,64	0,02	1		1					0,03	0,03
	18:00	1,76	1,69	0,07	1		1					0,08	0,09
	19:00	1,89	1,74	0,16	1	1	1					0,19	0,21
	20:00	2,05	1,88	0,17	1	1	1					0,36	0,37
	21:00	2,17	2,12	0,06	1	1	1					0,44	0,44
	22:00	2,01	2,00	0,01	1	1	1					0,36	0,36
	23:00	1,75	1,74	0,01	1		1					0,54	0,54

Μη διαθεσιμότητα μονάδας λόγω συντήρησης
 Μη διαθεσιμότητα μονάδας λόγω βλάβης