







ΗΣ ΙΚΑΡΙΑΣ		Απολογισμός Λειτουργίας									Τετάρτη 1/2/2023					
		Αποδιδόμενη Ισχύς (MW)				2,35	2,52	2,00	0,70	0,70	1,10	1,10	2,50	1,10		
Ημέρα	Χρονική στιγμή	Πραγματικό Μέσο Ωριαίο Φορτίο (MW)	Θερμική Παραγωγή (MW)	Αιολική Παραγωγή (MW)	Παραγωγή ΥΒΣ (MW)	G1	G2	G3	G4	G5	G6	G7	G8	HZ	Εντολή περιορισμού των Αιολικών Πάρκων (MW)	Μέγιστη δυνατότητα απορρόφησης Αιολικής Παραγωγής (MW)
Τετάρτη	00:00	3,14	1,38	0,96	0,80	1									0,97	0,97
	01:00	2,81	1,67	0,94	0,20	1									0,95	0,95
	02:00	2,56	1,63	0,90	0,03	1									0,91	0,90
	03:00	2,48	1,59	0,86	0,03	1									0,87	0,87
	04:00	2,42	1,57	0,83	0,02	1									0,85	0,85
	05:00	2,42	1,60	0,80	0,01	1									0,85	0,85
	06:00	2,65	1,74	0,88	0,03	1									0,93	0,93
	07:00	3,14	2,14	0,96	0,03	1					1				0,98	0,98
	08:00	3,31	1,73	0,87	0,71	1									0,91	0,91
	09:00	3,51	1,81	0,89	0,82	1									0,95	0,95
	10:00	3,58	1,65	0,86	1,07	1									0,89	0,88
	11:00	3,51	1,46	0,90	1,16	1									0,96	0,96
	12:00	3,47	1,44	0,87	1,16	1									0,99	0,99
	13:00	3,50	1,53	0,82	1,15	1									0,99	0,99
	14:00	3,61	1,55	0,92	1,14	1									0,99	0,99
	15:00	3,81	1,69	0,97	1,16	1									0,99	0,99
	16:00	3,92	1,66	0,94	1,32	1									0,99	0,99
	17:00	4,20	1,66	0,89	1,65	1									0,99	0,99
	18:00	4,59	1,82	0,85	1,92	1									0,99	0,99
	19:00	4,58	1,62	0,77	2,19	1									0,99	0,99
	20:00	4,57	1,70	0,69	2,18	1									0,99	0,99
	21:00	4,31	1,55	0,67	2,08	1									0,99	0,99
	22:00	3,99	1,77	0,58	1,64	1									0,99	0,99
	23:00	3,50	1,78	0,52	1,21	1									0,99	0,99

 Μη διαθεσιμότητα μονάδας λόγω συντήρησης  
 Μη διαθεσιμότητα μονάδας λόγω βλάβης



ΗΣ ΙΚΑΡΙΑΣ		Απολογισμός Λειτουργίας									Πέμπτη 2/2/2023					
		Αποδιδόμενη Ισχύς (MW)				2,35	2,52	2,00	0,70	0,70	1,10	1,10	2,50	1,10		
Η μ ε ρ α	Χρονική στιγμή	Πραγματικό Μέσο Ωριαίο Φορτίο (MW)	Θερμική Παραγωγή (MW)	Αιολική Παραγωγή (MW)	Παραγωγή ΥΒΣ (MW)	G1	G2	G3	G4	G5	G6	G7	G8	HZ	Εντολή περιορισμού των Αιολικών Πάρκων (MW)	Μέγιστη δυνατότητα απορρόφησης Αιολικής Παραγωγής (MW)
Πέμπτη	00:00	2,99	1,97	0,10	0,92	1									0,99	0,99
	01:00	2,65	1,92	0,12	0,61	1						1			0,95	0,95
	02:00	2,47	1,93	0,10	0,44	1						1			0,86	0,86
	03:00	2,39	1,92	0,02	0,44	1									0,85	0,85
	04:00	2,34	1,89	0,01	0,44	1									0,84	0,84
	05:00	2,34	1,83	0,07	0,44	1									0,81	0,81
	06:00	2,60	2,03	0,07	0,49	1									0,90	0,91
	07:00	2,95	2,03	0,01	0,91	1									0,98	0,99
	08:00	3,24	2,03	0,01	1,20	1									0,97	0,97
	09:00	3,37	1,90	0,01	1,47	1									0,97	0,97
	10:00	3,30	1,80	0,01	1,50	1									0,97	0,97
	11:00	3,53	1,87	0,03	1,63	1									0,98	0,98
	12:00	3,35	1,64	0,02	1,69	1									0,95	0,94
	13:00	3,33	1,64	0,01	1,68	1									0,94	0,95
	14:00	3,33	1,63	0,01	1,68	1									0,98	0,98
	15:00	3,26	1,54	0,04	1,67	1									0,98	0,98
	16:00	3,29	1,71	0,08	1,50	1									0,99	0,99
	17:00	3,65	1,85	0,06	1,75	1									0,99	0,99
	18:00	4,29	2,01	0,02	2,26	1									0,99	0,99
	19:00	4,40	2,12	0,02	2,26	1									0,99	0,99
	20:00	4,46	2,29	0,02	2,15	1							1		0,99	0,99
	21:00	4,24	2,31	0,05	1,89	1							1		0,99	0,99
	22:00	3,85	1,93	0,05	1,88	1									0,99	0,99
	23:00	3,51	1,73	0,12	1,66	1									0,98	0,98

 Μη διαθεσιμότητα μονάδας λόγω συντήρησης  
 Μη διαθεσιμότητα μονάδας λόγω βλάβης

ΗΣ ΙΚΑΡΙΑΣ		Απολογισμός Λειτουργίας										Παρασκευή 3/2/2023				
		Αποδιδόμενη Ισχύς (MW)				2,35	2,52	2,00	0,70	0,70	1,10	1,10	2,50	1,10		
Ημέρα	Χρονική στιγμή	Πραγματικό Μέσο Ωριαίο Φορτίο (MW)	Θερμική Παραγωγή (MW)	Αιολική Παραγωγή (MW)	Παραγωγή ΥΒΣ (MW)	G1	G2	G3	G4	G5	G6	G7	G8	HZ	Εντολή περιορισμού των Αιολικών Πάρκων (MW)	Μέγιστη δυνατότητα απορρόφησης Αιολικής Παραγωγής (MW)
Παρασκευή	00:00	2,98	1,82	0,10	1,06	1									0,94	0,92
	01:00	2,64	1,88	0,04	0,72	1									0,87	0,81
	02:00	2,42	1,72	0,12	0,58	1									0,80	0,72
	03:00	2,34	1,78	0,12	0,44	1									0,74	0,65
	04:00	2,27	1,68	0,15	0,43	1									0,76	0,67
	05:00	2,26	1,68	0,15	0,43	1									0,76	0,68
	06:00	2,49	1,95	0,10	0,43	1									0,84	0,83
	07:00	2,86	1,88	0,11	0,87	1									0,96	0,97
	08:00	2,95	1,79	0,13	1,03	1									0,98	0,98
	09:00	3,15	1,85	0,17	1,13	1									0,99	0,99
	10:00	3,36	1,96	0,02	1,37	1									0,99	0,99
	11:00	3,43	1,66	0,30	1,48	1									0,98	0,98
	12:00	3,73	1,61	0,96	1,16	1									0,99	0,99
	13:00	3,86	1,93	0,75	1,18	1									0,99	0,99
	14:00	3,90	1,79	0,67	1,44	1									0,99	0,99
	15:00	3,91	1,69	0,76	1,46	1									0,99	0,99
	16:00	4,09	1,52	0,94	1,64	1									0,99	0,99
	17:00	4,19	1,59	0,96	1,64	1									0,99	0,99
	18:00	4,61	1,88	0,95	1,79	1									0,99	0,99
	19:00	4,67	1,86	0,72	2,09	1									0,99	0,99
	20:00	4,45	1,61	0,72	2,12	1									0,99	0,99
	21:00	4,14	1,56	0,65	1,93	1									0,99	0,99
	22:00	3,90	1,77	0,54	1,58	1									0,99	0,99
	23:00	3,58	1,79	0,50	1,29	1									0,99	0,99



 Μη διαθεσιμότητα μονάδας λόγω συντήρησης  
 Μη διαθεσιμότητα μονάδας λόγω βλάβης

ΗΣ ΙΚΑΡΙΑΣ		Απολογισμός Λειτουργίας										Σάββατο 4/2/2023				
		Αποδιδόμενη Ισχύς (MW)				2,35	2,52	2,00	0,70	0,70	1,10	1,10	2,50	1,10		
Ημέρα	Χρονική στιγμή	Πραγματικό Μέσο Ωριαίο Φορτίο (MW)	Θερμική Παραγωγή (MW)	Αιολική Παραγωγή (MW)	Παραγωγή ΥΒΣ (MW)	G1	G2	G3	G4	G5	G6	G7	G8	HZ	Εντολή περιορισμού των Αιολικών Πάρκων (MW)	Μέγιστη δυνατότητα απορρόφησης Αιολικής Παραγωγής (MW)
Σάββατο	00:00	3,24	1,95	0,33	0,96	1									0,99	0,99
	01:00	2,90	1,92	0,27	0,71	1									0,98	0,98
	02:00	2,61	1,90	0,07	0,64	1									0,94	0,94
	03:00	2,48	1,85	0,01	0,61	1									0,89	0,89
	04:00	2,41	1,79	0,00	0,62	1									0,87	0,87
	05:00	2,42	1,78	0,00	0,64	1									0,87	0,87
	06:00	2,52	1,87	0,01	0,64	1									0,78	0,78
	07:00	2,72	1,92	0,04	0,75	1									0,78	0,78
	08:00	3,12	1,97	0,09	1,06	1									0,93	0,93
	09:00	3,39	1,94	0,03	1,42	1									0,97	0,97
	10:00	3,79	1,95	0,12	1,72	1									0,99	0,99
	11:00	4,00	1,96	0,08	1,96	1									0,99	0,99
	12:00	4,20	1,92	0,18	2,10	1									0,99	0,99
	13:00	4,54	1,99	0,47	2,08	1									0,99	0,99
	14:00	4,33	2,03	0,21	2,09	1									0,99	0,99
	15:00	4,18	1,98	0,11	2,09	1									0,99	0,99
	16:00	4,21	1,89	0,22	2,10	1									0,99	0,99
	17:00	4,37	2,40	0,05	1,92	1								1	0,99	0,99
	18:00	4,61	3,29	0,02	1,30	1								1	0,99	0,99
	19:00	4,52	3,81	0,08	0,63	1								1	0,99	0,99
20:00	4,46	2,78	0,19	1,50	1					1			1	0,99	0,99	
21:00	4,24	2,33	0,03	1,87	1					1				0,99	0,99	
22:00	3,92	2,24	0,05	1,63	1					1				0,99	0,99	
23:00	3,58	2,89	0,02	0,67	1					1		1		0,98	0,98	

 Μη διαθεσιμότητα μονάδας λόγω συντήρησης  
 Μη διαθεσιμότητα μονάδας λόγω βλάβης

ΗΣ ΙΚΑΡΙΑΣ		Απολογισμός Λειτουργίας										Κυριακή 5/2/2023				
		Αποδιδόμενη Ισχύς (MW)				2,35	2,52	2,00	0,70	0,70	1,10	1,10	2,50	1,10		
Ημέρα	Χρονική στιγμή	Πραγματικό Μέσο Ωριαίο Φορτίο (MW)	Θερμική Παραγωγή (MW)	Αιολική Παραγωγή (MW)	Παραγωγή ΥΒΣ (MW)	G1	G2	G3	G4	G5	G6	G7	G8	HZ	Εντολή περιορισμού των Αιολικών Πάρκων (MW)	Μέγιστη δυνατότητα απορρόφησης Αιολικής Παραγωγής (MW)
Κυριακή	00:00	3,27	3,19	0,04	0,04	1				1		1			0,98	0,98
	01:00	3,02	2,93	0,06	0,03	1				1		1			0,93	0,93
	02:00	2,76	2,47	0,28	0,01	1				1					0,88	0,88
	03:00	2,61	2,35	0,25	0,02	1				1					0,91	0,91
	04:00	2,54	2,37	0,16	0,02	1				1					0,87	0,87
	05:00	2,50	2,32	0,16	0,02	1				1					0,79	0,79
	06:00	2,68	2,41	0,24	0,03	1				1					0,90	0,90
	07:00	2,87	2,70	0,16	0,01	1				1					0,98	0,98
	08:00	3,27	2,33	0,54	0,41	1				1					0,99	0,99
	09:00	3,78	2,41	0,64	0,73	1				1					0,99	0,99
	10:00	4,13	2,31	0,86	0,96	1				1					0,99	0,99
	11:00	4,50	2,28	0,87	1,35	1				1					0,99	0,99
	12:00	4,86	2,27	0,92	1,68	1				1					0,99	0,99
	13:00	4,88	2,17	0,97	1,74	1				1					0,99	0,99
	14:00	4,59	1,88	0,97	1,74	1				1					0,99	0,99
	15:00	4,32	1,61	0,97	1,74	1				1					0,99	0,99
	16:00	4,20	1,49	0,97	1,74	1									0,99	0,99
	17:00	2,40	1,19	0,49	0,72	1									0,78	0,43
	18:00	3,46	3,24	0,23	0,00	1								1	0,72	0,49
	19:00	4,72	4,34	0,38	0,00	1							1	1	0,99	0,98
20:00	4,64	4,31	0,33	0,00	1				1			1	1	0,99	0,99	
21:00	4,36	4,01	0,36	0,00	1				1			1	1	0,99	0,99	
22:00	4,05	3,67	0,38	0,00	1				1			1	1	0,99	0,99	
23:00	3,78	3,40	0,38	0,00	1							1	1	0,98	0,99	

Παρατηρήσεις: Η διπλή διασυνδετική γραμμή του ΥΕΕ και η Γραμμή P230 τέθηκαν εκτός λειτουργίας λόγω βλάβης από την κακοκαιρία στις 17:30

 Μη διαθεσιμότητα μονάδας λόγω συντήρησης  
 Μη διαθεσιμότητα μονάδας λόγω βλάβης

ΗΣ ΙΚΑΡΙΑΣ		Απολογισμός Λειτουργίας									Δευτέρα 6/2/2023					
		Αποδιδόμενη Ισχύς (MW)				2,35	2,52	2,00	0,70	0,70	1,10	1,10	2,50	1,10		
Η μ ε ρ α	Χρονική στιγμή	Πραγματικό Μέσο Ωριαίο Φορτίο (MW)	Θερμική Παραγωγή (MW)	Αιολική Παραγωγή (MW)	Παραγωγή ΥΒΣ (MW)	G1	G2	G3	G4	G5	G6	G7	G8	HZ	Εντολή περιορισμού των Αιολικών Πάρκων (MW)	Μέγιστη δυνατότητα απορρόφησης Αιολικής Παραγωγής (MW)
Δευτέρα	00:00	3,35	2,96	0,40	0,00	1								1	0,80	0,91
	01:00	2,99	2,72	0,28	0,00	1								1	0,40	0,60
	02:00	2,78	2,38	0,41	0,00	1								1	0,43	0,58
	03:00	2,66	2,30	0,36	0,00	1									0,46	0,92
	04:00	2,60	2,14	0,46	0,00	1					1				0,46	0,91
	05:00	2,67	2,19	0,48	0,00	1					1				0,48	0,93
	06:00	2,87	1,94	0,94	0,00	1					1				0,94	0,98
	07:00	3,34	2,36	0,98	0,00	1					1				0,99	0,99
	08:00	3,89	2,91	0,98	0,00	1					1		1		0,99	0,99
	09:00	4,29	3,31	0,98	0,00	1					1		1		0,99	0,99
	10:00	4,52	3,53	0,98	0,00	1								1	0,99	0,99
	11:00	4,70	3,72	0,98	0,00	1								1	0,99	0,99
	12:00	4,75	3,77	0,98	0,00	1								1	0,99	0,99
	13:00	5,05	4,07	0,98	0,00	1								1	0,99	0,99
	14:00	5,01	4,03	0,98	0,00	1								1	0,99	0,99
	15:00	4,82	3,84	0,98	0,00	1								1	0,99	0,99
	16:00	4,67	3,69	0,98	0,00	1								1	0,99	0,99
	17:00	4,67	3,69	0,98	0,00	1								1	0,99	0,99
	18:00	5,00	4,02	0,98	0,00	1								1	0,99	0,99
	19:00	5,13	4,15	0,98	0,00	1								1	0,99	0,99
	20:00	4,92	3,94	0,98	0,00	1								1	0,99	0,99
	21:00	4,65	3,67	0,98	0,00	1								1	0,99	0,99
	22:00	4,31	3,33	0,98	0,00	1								1	0,99	0,99
	23:00	3,96	3,00	0,96	0,00	1								1	0,97	0,98

Παρατηρήσεις:

1. Η διπλή διασυνδετική γραμμή του ΥΕΕ είναι εκτός λειτουργίας λόγω βλάβης
2. Επικρατούσε αστάθεια ανέμου τις ώρες 0:00-06:00

Μη διαθεσιμότητα μονάδας λόγω συντήρησης

Μη διαθεσιμότητα μονάδας λόγω βλάβης

ΗΣ ΙΚΑΡΙΑΣ		Απολογισμός Λειτουργίας									Τρίτη 7/2/2023					
		Αποδιδόμενη Ισχύς (MW)				2,35	2,52	2,00	0,70	0,70	1,10	1,10	2,50	1,10		
Ημέρα	Χρονική στιγμή	Πραγματικό Μέσο Ωριαίο Φορτίο (MW)	Θερμική Παραγωγή (MW)	Αιολική Παραγωγή (MW)	Παραγωγή ΥΒΣ (MW)	G1	G2	G3	G4	G5	G6	G7	G8	HZ	Εντολή περιορισμού των Αιολικών Πάρκων (MW)	Μέγιστη δυνατότητα απορρόφησης Αιολικής Παραγωγής (MW)
Τρίτη	00:00	3,46	2,51	0,95	0,00	1						1			0,95	0,99
	01:00	3,07	2,30	0,77	0,00	1						1			0,79	0,99
	02:00	2,83	2,17	0,66	0,00	1				1					0,67	0,98
	03:00	2,70	2,04	0,66	0,00	1				1					0,67	0,96
	04:00	2,69	2,03	0,66	0,00	1									0,67	0,96
	05:00	2,70	2,00	0,70	0,00	1									0,70	0,96
	06:00	2,90	1,93	0,97	0,00	1									0,98	0,98
	07:00	3,17	2,19	0,97	0,00	1					1				0,99	0,99
	08:00	3,71	2,73	0,98	0,00	1					1				0,99	0,99
	09:00	4,25	3,28	0,98	0,00	1					1		1		0,99	0,99
	10:00	4,59	3,62	0,97	0,00	1							1	1	0,99	0,99
	11:00	4,85	3,88	0,97	0,00	1								1	0,99	0,99
	12:00	4,87	3,91	0,96	0,00	1								1	0,99	0,99
	13:00	4,82	3,85	0,97	0,00	1								1	0,99	0,99
	14:00	4,42	3,44	0,98	0,00	1								1	0,99	0,99
	15:00	4,24	3,26	0,98	0,00	1								1	0,99	0,99
	16:00	4,43	3,45	0,98	0,00	1								1	0,99	0,99
	17:00	4,60	3,63	0,97	0,00	1								1	0,99	0,99
	18:00	5,03	4,08	0,96	0,00	1								1	0,99	0,99
	19:00	5,24	4,27	0,98	0,00	1								1	0,99	0,99
	20:00	5,08	4,11	0,97	0,00	1								1	0,99	0,99
	21:00	4,79	3,81	0,98	0,00	1								1	0,99	0,99
	22:00	4,41	3,43	0,97	0,00	1								1	0,99	0,99
	23:00	4,04	3,06	0,98	0,00	1							1	1	0,98	0,99

**Παρατηρήσεις:**

1. Η διπλή διασυνδετική γραμμή του ΥΕΕ είναι εκτός λειτουργίας λόγω βλάβης
2. Παρατηρήθηκε απώλεια επικοινωνίας του Α/Π Κεφαλές στις 1:00

Μη διαθεσιμότητα μονάδας λόγω συντήρησης  
 Μη διαθεσιμότητα μονάδας λόγω βλάβης

ΗΣ ΙΚΑΡΙΑΣ			Απολογισμός Λειτουργίας								Τετάρτη 8/2/2023							
			Αποδιδόμενη Ισχύς (MW)					2,35	2,52	2,00	0,70	0,70	1,10	1,10	2,50	1,10		
Ημέρα	Χρονική στιγμή	Πραγματικό Μέσο Ωριαίο Φορτίο (MW)	Θερμική Παραγωγή (MW)	Αιολική Παραγωγή (MW)	Παραγωγή ΥΒΣ (MW)	G1	G2	G3	G4	G5	G6	G7	G8	HZ	Εντολή περιορισμού των Αιολικών Πάρκων (MW)	Μέγιστη δυνατότητα απορρόφησης Αιολικής Παραγωγής (MW)		
Τετάρτη	00:00	3,53	2,55	0,98	0,00	1						1			0,99	0,99		
	01:00	3,08	2,18	0,91	0,00	1						1			0,98	0,98		
	02:00	2,83	1,91	0,92	0,00	1									0,98	0,98		
	03:00	2,72	1,86	0,87	0,00	1									0,95	0,95		
	04:00	2,67	1,81	0,86	0,00	1									0,93	0,93		
	05:00	2,74	1,88	0,86	0,00	1									0,95	0,96		
	06:00	2,98	2,09	0,89	0,00	1									0,98	0,98		
	07:00	3,44	2,61	0,84	0,00	1				1					0,99	0,99		
	08:00	3,89	3,10	0,79	0,00	1				1		1			0,99	0,99		
	09:00	4,02	3,50	0,52	0,00	1				1		1	1		0,62	0,99		
	10:00	4,07	3,48	0,59	0,00	1							1		0,59	0,99		
	11:00	4,19	3,58	0,61	0,00	1							1		0,62	0,99		
	12:00	4,28	3,67	0,61	0,00	1							1		0,67	0,99		
	13:00	4,25	3,55	0,70	0,00	1							1		0,91	0,99		
	14:00	4,32	3,52	0,80	0,00	1							1		0,99	0,99		
	15:00	4,34	3,44	0,89	0,00	1							1		0,99	0,99		
	16:00	4,45	3,54	0,91	0,00	1							1		0,99	0,99		
	17:00	4,70	3,78	0,92	0,00	1							1		0,99	0,99		
	18:00	5,07	4,21	0,86	0,00	1							1		0,99	0,99		
	19:00	5,10	4,21	0,89	0,00	1							1		0,99	0,99		
	20:00	5,06	4,16	0,90	0,00	1							1		0,99	0,99		
	21:00	4,76	3,91	0,86	0,00	1							1		0,99	0,99		
	22:00	4,39	3,51	0,88	0,00	1							1		0,99	0,99		
	23:00	4,03	3,21	0,82	0,00	1							1		0,92	0,99		

**Παρατηρήσεις:**

1. Η διπλή διασυνδετική γραμμή του ΥΕΕ είναι εκτός λειτουργίας λόγω βλάβης
2. Αστάθεια ανέμου 9:00-13:00

Μη διαθεσιμότητα μονάδας λόγω συντήρησης  
 Μη διαθεσιμότητα μονάδας λόγω βλάβης



ΗΣ ΙΚΑΡΙΑΣ		Απολογισμός Λειτουργίας									Πέμπτη 9/2/2023					
		Αποδιδόμενη Ισχύς (MW)				2,35	2,52	2,00	0,70	0,70	1,10	1,10	2,50	1,10		
Η μ ε ρ α	Χρονική στιγμή	Πραγματικό Μέσο Ωριαίο Φορτίο (MW)	Θερμική Παραγωγή (MW)	Αιολική Παραγωγή (MW)	Παραγωγή ΥΒΣ (MW)	G1	G2	G3	G4	G5	G6	G7	G8	HZ	Εντολή περιορισμού των Αιολικών Πάρκων (MW)	Μέγιστη δυνατότητα απορρόφησης Αιολικής Παραγωγής (MW)
Πέμπτη	00:00	3,49	2,94	0,54	0,00	1							1		0,57	0,96
	01:00	3,07	2,36	0,71	0,00	1				1					0,82	0,92
	02:00	2,84	1,97	0,87	0,00	1				1					0,97	0,97
	03:00	2,68	1,84	0,84	0,00	1									0,94	0,94
	04:00	2,65	1,80	0,86	0,00	1									0,93	0,93
	05:00	2,70	1,81	0,89	0,00	1									0,94	0,94
	06:00	2,92	2,04	0,88	0,00	1									0,92	0,98
	07:00	3,37	2,61	0,77	0,00	1							1		0,79	0,99
	08:00	3,69	2,95	0,74	0,00	1							1		0,79	0,99
	09:00	3,96	3,29	0,67	0,00	1							1	1	0,73	0,99
	10:00	4,06	3,50	0,56	0,00	1								1	0,97	0,99
	11:00	3,93	3,41	0,52	0,00	1								1	0,99	0,99
	12:00	3,93	3,27	0,66	0,00	1								1	0,99	0,99
	13:00	3,87	3,24	0,64	0,00	1								1	0,99	0,99
	14:00	4,01	3,41	0,60	0,00	1								1	0,99	0,99
	15:00	3,97	3,46	0,51	0,00	1								1	0,99	0,99
	16:00	4,11	3,49	0,61	0,00	1								1	0,99	0,99
	17:00	4,40	3,59	0,81	0,00	1								1	0,99	0,99
	18:00	4,91	4,04	0,87	0,00	1								1	0,99	0,99
	19:00	5,06	4,11	0,95	0,00	1								1	0,99	0,99
	20:00	4,89	3,95	0,93	0,00	1								1	0,99	0,99
	21:00	4,56	3,68	0,88	0,00	1								1	0,99	0,99
	22:00	4,34	3,51	0,83	0,00	1								1	0,99	0,99
	23:00	4,03	3,19	0,84	0,00	1								1	0,98	0,98

Παρατηρήσεις:

1. Η διπλή διασυνδετική γραμμή του ΥΕΕ είναι εκτός λειτουργίας λόγω βλάβης
2. Αστάθεια ανέμου 7:00-10:00. Στις 0:00-1:00 έγινε πλήση των υπερπληρωτών των μονάδων

	Μη διαθεσιμότητα μονάδας λόγω συντήρησης
	Μη διαθεσιμότητα μονάδας λόγω βλάβης



ΗΣ ΙΚΑΡΙΑΣ		Απολογισμός Λειτουργίας									Παρασκευή 10/2/2023					
		Αποδιδόμενη Ισχύς (MW)				2,35	2,52	2,00	0,70	0,70	1,10	1,10	2,50	1,10		
Περίοδος	Χρονική στιγμή	Πραγματικό Μέσο Ωριαίο Φορτίο (MW)	Θερμική Παραγωγή (MW)	Αιολική Παραγωγή (MW)	Παραγωγή ΥΒΣ (MW)	G1	G2	G3	G4	G5	G6	G7	G8	HZ	Εντολή περιορισμού των Αιολικών Πάρκων (MW)	Μέγιστη δυνατότητα απορρόφησης Αιολικής Παραγωγής (MW)
Παρασκευή	00:00	3,52	2,79	0,73	0,00	1				1		1			0,99	0,99
	01:00	3,06	2,43	0,63	0,00	1				1		1			0,98	0,98
	02:00	2,84	2,18	0,66	0,00	1				1					0,98	0,98
	03:00	2,71	2,12	0,59	0,00	1				1					0,95	0,95
	04:00	2,67	2,17	0,50	0,00	1				1					0,94	0,94
	05:00	2,67	2,08	0,60	0,00	1				1					0,93	0,93
	06:00	2,86	2,32	0,55	0,00	1				1					0,98	0,98
	07:00	3,26	2,73	0,53	0,00	1				1					0,99	0,99
	08:00	3,52	2,95	0,56	0,00	1							1		0,79	0,99
	09:00	3,66	3,23	0,43	0,00	1							1	1	0,76	0,98
	10:00	3,62	3,07	0,55	0,00	1								1	0,99	0,99
	11:00	3,66	3,08	0,57	0,00	1								1	0,99	0,99
	12:00	3,67	3,02	0,65	0,00	1								1	0,99	0,99
	13:00	3,58	2,90	0,68	0,00	1								1	0,99	0,99
	14:00	3,66	2,98	0,68	0,00	1								1	0,97	0,98
	15:00	3,73	3,00	0,73	0,00	1								1	0,99	0,99
	16:00	3,88	3,11	0,78	0,00	1								1	0,99	0,99
	17:00	4,26	3,41	0,84	0,00	1								1	0,99	0,99
	18:00	4,76	3,89	0,86	0,00	1								1	0,99	0,99
	19:00	4,76	4,09	0,67	0,00	1								1	0,99	0,99
	20:00	4,62	4,07	0,55	0,00	1								1	0,99	0,99
	21:00	4,33	3,86	0,47	0,00	1						1	1		0,98	0,98
	22:00	4,00	3,44	0,56	0,00	1						1	1		0,99	0,99
	23:00	3,69	3,09	0,60	0,00	1						1	1		0,99	0,99

Παρατηρήσεις

1. Παρατηρήθηκε αστάθεια ανέμου 8:00-10:00.

	Μη διαθεσιμότητα μονάδας λόγω συντήρησης
	Μη διαθεσιμότητα μονάδας λόγω βλάβης

ΗΣ ΙΚΑΡΙΑΣ		Απολογισμός Λειτουργίας									Σάββατο 11/2/2023					
		Αποδιδόμενη Ισχύς (MW)				2,35	2,52	2,00	0,70	0,70	1,10	1,10	2,50	1,10		
Περίοδος	Χρονική στιγμή	Πραγματικό Μέσο Ωριαίο Φορτίο (MW)	Θερμική Παραγωγή (MW)	Αιολική Παραγωγή (MW)	Παραγωγή ΥΒΣ (MW)	G1	G2	G3	G4	G5	G6	G7	G8	HZ	Εντολή περιορισμού των Αιολικών Πάρκων (MW)	Μέγιστη δυνατότητα απορρόφησης Αιολικής Παραγωγής (MW)
Σάββατο	00:00	3,43	2,64	0,79	0,00	1						1			0,99	0,99
	01:00	3,11	2,20	0,90	0,00	1						1			0,99	0,99
	02:00	2,82	1,86	0,96	0,00	1				1					0,98	0,98
	03:00	2,71	1,77	0,93	0,00	1									0,95	0,95
	04:00	2,65	1,72	0,92	0,00	1									0,93	0,93
	05:00	2,68	1,74	0,93	0,00	1									0,94	0,94
	06:00	2,74	1,79	0,96	0,00	1									0,96	0,96
	07:00	2,96	1,98	0,98	0,00	1									0,98	0,98
	08:00	3,27	2,29	0,98	0,00	1							1		0,99	0,99
	09:00	3,60	2,61	0,98	0,00	1							1		0,99	0,99
	10:00	3,85	2,85	0,98	0,02	1							1		0,99	0,99
	11:00	3,88	2,79	0,98	0,11	1							1		0,99	0,99
	12:00	3,86	2,71	0,98	0,17	1							1		0,99	0,99
	13:00	4,09	3,09	0,98	0,02	1							1		0,99	0,99
	14:00	4,10	3,10	0,98	0,02	1					1		1		0,99	0,99
	15:00	4,02	2,90	0,98	0,14	1					1		1		0,99	0,99
	16:00	4,11	2,61	0,98	0,52	1							1		0,99	0,99
	17:00	4,30	2,73	0,98	0,60	1							1		0,99	0,99
	18:00	4,63	3,06	0,96	0,60	1						1	1		0,99	0,99
	19:00	4,59	3,05	0,94	0,60	1						1	1		0,99	0,99
	20:00	4,53	2,95	0,97	0,61	1						1	1		0,99	0,99
	21:00	4,38	2,66	0,97	0,74	1							1		0,99	0,99
	22:00	4,17	2,49	0,95	0,73	1							1		0,99	0,99
	23:00	3,88	2,53	0,97	0,38	1							1		0,99	0,99

 Μη διαθεσιμότητα μονάδας λόγω συντήρησης  
 Μη διαθεσιμότητα μονάδας λόγω βλάβης

ΗΣ ΙΚΑΡΙΑΣ		Απολογισμός Λειτουργίας									Κυριακή 12/2/2023					
		Αποδιδόμενη Ισχύς (MW)				2,35	2,52	2,00	0,70	0,70	1,10	1,10	2,50	1,10		
Η μ ε ρ α	Χρονική στιγμή	Πραγματικό Μέσο Ωριαίο Φορτίο (MW)	Θερμική Παραγωγή (MW)	Αιολική Παραγωγή (MW)	Παραγωγή ΥΒΣ (MW)	G1	G2	G3	G4	G5	G6	G7	G8	HZ	Εντολή περιορισμού των Αιολικών Πάρκων (MW)	Μέγιστη δυνατότητα απορρόφησης Αιολικής Παραγωγής (MW)
Κυριακή	00:00	3,54	2,56	0,96	0,02	1				1		1			0,99	0,99
	01:00	3,17	2,21	0,94	0,02	1				1					0,99	0,99
	02:00	2,97	1,99	0,97	0,02	1				1					0,99	0,99
	03:00	2,80	1,85	0,94	0,02	1									0,97	0,97
	04:00	2,75	1,78	0,95	0,02	1									0,96	0,96
	05:00	2,72	1,77	0,94	0,02	1									0,95	0,95
	06:00	2,78	1,84	0,93	0,01	1									0,96	0,97
	07:00	2,99	2,03	0,94	0,01	1									0,99	0,99
	08:00	3,31	2,34	0,96	0,01	1							1		0,99	0,99
	09:00	3,50	2,53	0,96	0,01	1							1		0,99	0,99
	10:00	3,64	2,65	0,98	0,01	1							1		0,99	0,99
	11:00	3,76	2,79	0,97	0,01	1							1		0,99	0,99
	12:00	3,67	2,74	0,92	0,01	1				1			1		0,99	0,99
	13:00	3,75	2,91	0,83	0,01	1				1			1		0,99	0,99
	14:00	3,56	2,34	0,89	0,33	1				1			1		0,94	0,94
	15:00	3,32	1,52	0,81	1,00	1									0,81	0,82
	16:00	3,43	1,58	0,84	1,01	1									0,84	0,84
	17:00	3,73	1,77	0,92	1,04	1									0,94	0,94
	18:00	4,32	1,89	0,95	1,49	1									0,97	0,97
	19:00	4,41	1,78	0,95	1,68	1									0,96	0,95
	20:00	4,41	1,78	0,95	1,68	1									0,96	0,96
	21:00	4,29	1,70	0,91	1,68	1									0,92	0,92
	22:00	4,04	1,59	0,85	1,60	1									0,86	0,86
	23:00	3,70	1,83	0,91	0,95	1									0,92	0,92

Μη διαθεσιμότητα μονάδας λόγω συντήρησης

Μη διαθεσιμότητα μονάδας λόγω βλάβης



ΗΣ ΙΚΑΡΙΑΣ		Απολογισμός Λειτουργίας									Δευτέρα 13/2/2023					
		Αποδιδόμενη Ισχύς (MW)				2,35	2,52	2,00	0,70	0,70	1,10	1,10	2,50	1,10		
Η μ ε ρ α	Χρονική στιγμή	Πραγματικό Μέσο Ωριαίο Φορτίο (MW)	Θερμική Παραγωγή (MW)	Αιολική Παραγωγή (MW)	Παραγωγή ΥΒΣ (MW)	G1	G2	G3	G4	G5	G6	G7	G8	HZ	Εντολή περιορισμού των Αιολικών Πάρκων (MW)	Μέγιστη δυνατότητα απορρόφησης Αιολικής Παραγωγής (MW)
Δευτέρα	00:00	3,34	2,31	0,92	0,11	1						1			0,99	0,99
	01:00	2,95	1,98	0,95	0,02	1						1			0,98	0,98
	02:00	2,76	1,79	0,95	0,02	1									0,96	0,96
	03:00	2,61	1,69	0,91	0,02	1									0,91	0,91
	04:00	2,58	2,00	0,56	0,02	1				1		1			0,56	0,61
	05:00	2,61	1,69	0,90	0,01	1									0,91	0,91
	06:00	2,84	1,86	0,96	0,02	1									0,97	0,97
	07:00	3,27	2,28	0,98	0,01	1							1		0,99	0,99
	08:00	3,51	2,59	0,91	0,01	1							1		0,99	0,99
	09:00	3,54	2,62	0,92	0,01	1							1		0,99	0,99
	10:00	3,53	2,63	0,90	0,01								1	1	0,98	0,97
	11:00	3,54	2,65	0,89	0,01	1							1	1	0,98	0,98
	12:00	3,54	2,63	0,90	0,01	1							1		0,99	0,99
	13:00	3,56	2,62	0,93	0,01	1							1		0,99	0,99
	14:00	3,61	2,53	0,95	0,12	1							1		0,99	0,99
	15:00	3,62	2,19	0,95	0,48	1					1				0,99	0,99
	16:00	3,88	1,84	0,96	1,07	1									0,97	0,97
	17:00	4,09	1,80	0,94	1,35	1									0,96	0,96
	18:00	4,64	1,88	0,94	1,82	1									0,98	0,98
	19:00	4,80	1,90	0,89	2,02	1									0,96	0,96
	20:00	4,72	1,88	0,75	2,09	1									0,92	0,92
	21:00	4,46	1,78	0,62	2,06	1									0,84	0,84
	22:00	4,12	1,69	0,70	1,72	1									0,83	0,84
	23:00	3,72	1,70	0,71	1,31	1									0,85	0,85

Παρατηρήσεις

Πλύση των μονάδων G5 και G7 (4:00-5:00)

	Μη διαθεσιμότητα μονάδας λόγω συντήρησης
	Μη διαθεσιμότητα μονάδας λόγω βλάβης



ΗΣ ΙΚΑΡΙΑΣ		Απολογισμός Λειτουργίας									Τρίτη 14/2/2023					
		Αποδιδόμενη Ισχύς (MW)				2,35	2,52	2,00	0,70	0,70	1,10	1,10	2,50	1,10		
Ημέρα	Χρονική στιγμή	Πραγματικό Μέσο Ωριαίο Φορτίο (MW)	Θερμική Παραγωγή (MW)	Αιολική Παραγωγή (MW)	Παραγωγή ΥΒΣ (MW)	G1	G2	G3	G4	G5	G6	G7	G8	HZ	Εντολή περιορισμού των Αιολικών Πάρκων (MW)	Μέγιστη δυνατότητα απορρόφησης Αιολικής Παραγωγής (MW)
Τρίτη	00:00	3,30	2,03	0,72	0,55	1						1			0,91	0,91
	01:00	3,02	2,24	0,76	0,02	1						1			0,98	0,98
	02:00	2,80	2,03	0,75	0,01								1		0,97	0,94
	03:00	2,61	1,78	0,82	0,01								1		0,91	0,91
	04:00	2,61	1,73	0,87	0,01								1		0,91	0,91
	05:00	2,67	1,77	0,89	0,01								1		0,93	0,93
	06:00	2,84	1,97	0,84	0,03								1		0,97	0,97
	07:00	3,19	1,92	0,71	0,56								1		0,91	0,92
	08:00	3,31	1,67	0,75	0,89								1		0,85	0,85
	09:00	3,23	1,66	0,67	0,91								1		0,82	0,81
	10:00	3,26	1,57	0,81	0,88								1		0,93	0,93
	11:00	3,20	1,44	0,86	0,89								1		0,99	0,99
	12:00	3,22	1,39	0,94	0,90								1		0,99	0,99
	13:00	3,20	1,39	0,91	0,90								1		0,99	0,99
	14:00	3,24	1,42	0,92	0,91								1		0,99	0,99
	15:00	3,30	1,47	0,93	0,90								1		0,99	0,99
	16:00	3,47	1,58	0,98	0,90								1		0,99	0,99
	17:00	3,92	1,79	0,98	1,15								1		0,99	0,99
	18:00	4,46	1,88	0,98	1,60								1		0,99	0,99
	19:00	4,62	1,80	0,98	1,83								1		0,99	0,99
	20:00	4,53	1,68	0,98	1,87								1		0,99	0,99
	21:00	4,29	1,52	0,98	1,79								1		0,99	0,99
	22:00	4,12	1,88	0,96	1,28								1		0,99	0,99
	23:00	3,73	1,74	0,97	1,02								1		0,99	0,99

 Μη διαθεσιμότητα μονάδας λόγω συντήρησης  
 Μη διαθεσιμότητα μονάδας λόγω βλάβης

ΗΣ ΙΚΑΡΙΑΣ		Απολογισμός Λειτουργίας									Τετάρτη 15/2/2023					
		Αποδιδόμενη Ισχύς (MW)				2,40	2,52	2,00	0,70	0,70	1,10	1,10	2,70	1,10		
Ημέρα	Χρονική στιγμή	Πραγματικό Μέσο Ωριαίο Φορτίο (MW)	Θερμική Παραγωγή (MW)	Αιολική Παραγωγή (MW)	Παραγωγή ΥΒΣ (MW)	G1	G2	G3	G4	G5	G6	G7	G8	HZ	Εντολή περιορισμού των Αιολικών Πάρκων (MW)	Μέγιστη δυνατότητα απορρόφησης Αιολικής Παραγωγής (MW)
Τετάρτη	00:00	3,32	1,95	0,97	0,40								1		0,99	0,99
	01:00	3,06	2,12	0,91	0,03					1			1		0,98	0,98
	02:00	2,76	1,80	0,93	0,03								1		0,95	0,95
	03:00	2,63	1,70	0,90	0,03								1		0,90	0,90
	04:00	2,60	1,68	0,88	0,04								1		0,89	0,89
	05:00	2,64	1,71	0,90	0,03								1		0,90	0,90
	06:00	2,77	1,79	0,94	0,04								1		0,95	0,95
	07:00	3,09	2,08	0,98	0,03								1		0,98	0,98
	08:00	3,30	1,71	0,98	0,61								1		0,99	0,99
	09:00	3,43	1,82	0,98	0,63								1		0,99	0,99
	10:00	3,70	2,14	0,98	0,58								1	1	0,99	0,99
	11:00	3,84	2,84	0,98	0,03								1	1	0,99	0,99
	12:00	3,79	2,03	0,98	0,78								1	1	0,99	0,99
	13:00	3,82	1,74	0,98	1,10								1		0,99	0,99
	14:00	3,81	1,71	0,98	1,12								1		0,99	0,99
	15:00	3,76	1,67	0,98	1,11								1		0,99	0,99
	16:00	3,88	1,78	0,98	1,12								1		0,99	0,99
	17:00	4,17	1,89	0,98	1,30								1		0,99	0,99
	18:00	4,60	1,89	0,98	1,73								1		0,99	0,99
	19:00	4,83	1,96	0,98	1,89								1		0,99	0,99
	20:00	4,81	1,93	0,98	1,90								1		0,99	0,99
	21:00	4,52	1,65	0,98	1,89								1		0,99	0,99
	22:00	4,19	1,71	0,97	1,51								1		0,99	0,99
	23:00	3,81	1,35	0,96	1,50								1		0,99	0,99

Μη διαθεσιμότητα μονάδας λόγω συντήρησης  
 Μη διαθεσιμότητα μονάδας λόγω βλάβης

ΗΣ ΙΚΑΡΙΑΣ		Απολογισμός Λειτουργίας									Πέμπτη 16/2/2023					
		Αποδιδόμενη Ισχύς (MW)				2,40	2,52	2,00	0,70	0,70	1,10	1,10	2,70	1,10		
Η μ ε ρ α	Χρονική στιγμή	Πραγματικό Μέσο Ωριαίο Φορτίο (MW)	Θερμική Παραγωγή (MW)	Αιολική Παραγωγή (MW)	Παραγωγή ΥΒΣ (MW)	G1	G2	G3	G4	G5	G6	G7	G8	HZ	Εντολή περιορισμού των Αιολικών Πάρκων (MW)	Μέγιστη δυνατότητα απορρόφησης Αιολικής Παραγωγής (MW)
Πέμπτη	00:00	3,34	1,60	0,97	0,77									1	0,99	0,99
	01:00	3,01	2,04	0,96	0,01									1	0,99	0,99
	02:00	2,73	1,80	0,93	0,00									1	0,95	0,95
	03:00	2,62	1,71	0,91	0,00									1	0,92	0,92
	04:00	2,60	1,71	0,90	0,00									1	0,91	0,91
	05:00	2,63	1,74	0,89	0,00									1	0,92	0,92
	06:00	2,82	1,89	0,92	0,00									1	0,97	0,97
	07:00	3,16	1,94	0,93	0,29									1	0,98	0,99
	08:00	3,38	1,68	0,84	0,86									1	0,99	0,99
	09:00	3,43	1,68	0,82	0,93									1	0,99	0,99
	10:00	3,37	1,61	0,83	0,93									1	0,99	0,99
	11:00	3,28	1,59	0,88	0,81									1	0,99	0,99
	12:00	3,27	1,64	0,91	0,73									1	0,99	0,99
	13:00	3,32	1,89	0,71	0,73									1	0,99	0,99
	14:00	3,22	1,76	0,72	0,74									1	0,99	0,99
	15:00	3,23	1,78	0,71	0,74									1	0,99	0,99
	16:00	3,26	1,74	0,79	0,74									1	0,99	0,99
	17:00	3,63	1,86	0,80	0,98									1	0,99	0,99
	18:00	4,15	2,07	0,69	1,39									1	0,99	0,99
	19:00	4,41	1,99	0,52	1,91									1	0,99	0,99
	20:00	4,36	1,83	0,44	2,09									1	0,99	0,99
	21:00	4,10	1,40	0,60	2,10									1	0,99	0,99
	22:00	3,81	1,57	0,56	1,67									1	0,99	0,99
	23:00	3,55	1,62	0,45	1,48									1	0,99	0,99



 Μη διαθεσιμότητα μονάδας λόγω συντήρησης  
 Μη διαθεσιμότητα μονάδας λόγω βλάβης



ΗΣ ΙΚΑΡΙΑΣ		Απολογισμός Λειτουργίας									Παρασκευή 17/2/2023					
		Αποδιδόμενη Ισχύς (MW)				2,40	2,52	2,00	0,70	0,70	1,10	1,10	2,70	1,10		
Περίοδος	Χρονική στιγμή	Πραγματικό Μέσο Ωριαίο Φορτίο (MW)	Θερμική Παραγωγή (MW)	Αιολική Παραγωγή (MW)	Παραγωγή ΥΒΣ (MW)	G1	G2	G3	G4	G5	G6	G7	G8	HZ	Εντολή περιορισμού των Αιολικών Πάρκων (MW)	Μέγιστη δυνατότητα απορρόφησης Αιολικής Παραγωγής (MW)
Παρασκευή	00:00	3,17	1,93	0,35	0,89									1	0,99	0,99
	01:00	2,84	1,74	0,23	0,88									1	0,99	0,99
	02:00	2,69	2,06	0,20	0,43									1	0,96	0,96
	03:00	2,57	1,97	0,17	0,43									1	0,92	0,92
	04:00	2,50	2,05	0,02	0,43									1	0,89	0,89
	05:00	2,51	2,07	0,00	0,43									1	0,89	0,89
	06:00	2,65	2,21	0,00	0,44									1	0,95	0,95
	07:00	3,00	2,55	0,00	0,45					1				1	0,96	0,96
	08:00	3,16	1,90	0,00	1,25									1	0,98	0,97
	09:00	3,09	1,69	0,00	1,40									1	0,94	0,94
	10:00	3,05	1,60	0,02	1,42									1	0,88	0,87
	11:00	2,88	1,51	0,08	1,29									1	0,82	0,81
	12:00	2,80	1,55	0,08	1,17									1	0,79	0,79
	13:00	2,89	1,63	0,19	1,07									1	0,81	0,81
	14:00	3,06	1,88	0,17	1,02									1	0,88	0,89
	15:00	3,27	1,94	0,18	1,16									1	0,94	0,94
	16:00	3,33	1,94	0,18	1,21									1	0,95	0,95
	17:00	3,64	1,99	0,13	1,52									1	0,98	0,98
	18:00	4,17	1,93	0,31	1,94									1	0,99	0,99
	19:00	4,46	2,11	0,21	2,15									1	0,99	0,99
	20:00	4,44	1,97	0,31	2,16									1	0,99	0,99
	21:00	4,18	1,75	0,48	1,95									1	0,99	0,99
	22:00	3,89	1,80	0,46	1,63									1	0,99	0,99
	23:00	3,58	1,59	0,73	1,26									1	0,99	0,99

Μη διαθεσιμότητα μονάδας λόγω συντήρησης  
 Μη διαθεσιμότητα μονάδας λόγω βλάβης

ΗΣ ΙΚΑΡΙΑΣ		Απολογισμός Λειτουργίας									Σάββατο 18/2/2023					
		Αποδιδόμενη Ισχύς (MW)				2,40	2,52	2,00	0,70	0,70	1,10	1,10	2,70	1,10		
Περίοδος	Χρονική στιγμή	Πραγματικό Μέσο Ωριαίο Φορτίο (MW)	Θερμική Παραγωγή (MW)	Αιολική Παραγωγή (MW)	Παραγωγή ΥΒΣ (MW)	G1	G2	G3	G4	G5	G6	G7	G8	HZ	Εντολή περιορισμού των Αιολικών Πάρκων (MW)	Μέγιστη δυνατότητα απορρόφησης Αιολικής Παραγωγής (MW)
Σάββατο	00:00	3,21	1,63	0,66	0,92								1		0,97	0,97
	01:00	2,90	1,87	0,57	0,45								1		0,85	0,85
	02:00	2,66	1,73	0,49	0,45								1		0,77	0,76
	03:00	2,52	1,68	0,52	0,32								1		0,72	0,72
	04:00	2,52	1,99	0,51	0,02								1		0,71	0,71
	05:00	2,48	1,84	0,63	0,02								1		0,72	0,72
	06:00	2,53	1,81	0,71	0,01								1		0,75	0,75
	07:00	2,75	2,08	0,64	0,03								1		0,81	0,81
	08:00	3,03	2,06	0,54	0,43								1	1	0,83	0,84
	09:00	3,03	1,87	0,52	0,65								1		0,84	0,83
	10:00	3,07	1,83	0,58	0,65								1		0,85	0,85
	11:00	3,00	1,78	0,57	0,64								1		0,83	0,82
	12:00	2,85	1,65	0,65	0,54								1		0,79	0,77
	13:00	2,85	1,88	0,48	0,49								1		0,79	0,78
	14:00	2,86	1,94	0,23	0,68								1		0,79	0,79
	15:00	2,89	1,86	0,22	0,81								1		0,84	0,84
	16:00	3,05	1,96	0,28	0,81								1		0,91	0,91
	17:00	3,46	1,89	0,17	1,40								1		0,98	0,98
	18:00	4,07	1,95	0,30	1,81								1		0,99	0,99
	19:00	4,14	1,76	0,39	1,99								1		0,99	0,99
	20:00	4,16	1,79	0,39	1,98								1		0,99	0,99
	21:00	3,95	1,78	0,43	1,75								1		0,99	0,99
	22:00	3,65	1,59	0,67	1,40								1		0,98	0,98
	23:00	3,34	1,79	0,56	1,00								1		0,95	0,95

 Μη διαθεσιμότητα μονάδας λόγω συντήρησης  
 Μη διαθεσιμότητα μονάδας λόγω βλάβης

ΗΣ ΙΚΑΡΙΑΣ		Απολογισμός Λειτουργίας									Κυριακή 19/2/2023					
		Αποδιδόμενη Ισχύς (MW)				2,40	2,52	2,00	0,70	0,70	1,10	1,10	2,70	1,10		
Η μ ε ρ α	Χρονική στιγμή	Πραγματικό Μέσο Ωριαίο Φορτίο (MW)	Θερμική Παραγωγή (MW)	Αιολική Παραγωγή (MW)	Παραγωγή ΥΒΣ (MW)	G1	G2	G3	G4	G5	G6	G7	G8	HZ	Εντολή περιορισμού των Αιολικών Πάρκων (MW)	Μέγιστη δυνατότητα απορρόφησης Αιολικής Παραγωγής (MW)
Κυριακή	00:00	3,01	1,72	0,44	0,85									1	0,85	0,85
	01:00	2,70	1,69	0,57	0,43									1	0,78	0,78
	02:00	2,52	1,40	0,70	0,42									1	0,72	0,72
	03:00	2,46	1,76	0,69	0,01									1	0,70	0,70
	04:00	2,39	1,72	0,65	0,02									1	0,65	0,65
	05:00	2,39	1,70	0,68	0,01									1	0,68	0,69
	06:00	2,45	1,74	0,70	0,01									1	0,71	0,71
	07:00	2,60	1,90	0,69	0,01									1	0,70	0,70
	08:00	2,79	1,67	0,74	0,37									1	0,76	0,77
	09:00	3,00	1,77	0,81	0,42									1	0,83	0,83
	10:00	2,90	1,70	0,78	0,41									1	0,80	0,80
	11:00	2,91	1,66	0,84	0,41									1	0,85	0,85
	12:00	2,96	1,70	0,84	0,42									1	0,86	0,87
	13:00	3,06	1,69	0,86	0,51									1	0,89	0,88
	14:00	2,78	1,53	0,83	0,42									1	0,84	0,84
	15:00	2,81	1,55	0,85	0,42									1	0,85	0,86
	16:00	2,90	1,64	0,84	0,42									1	0,85	0,85
	17:00	3,10	1,76	0,92	0,42									1	0,92	0,93
	18:00	3,66	1,86	0,92	0,88									1	0,92	0,92
	19:00	3,90	1,80	0,90	1,19									1	0,91	0,92
	20:00	3,95	1,85	0,90	1,20									1	0,91	0,89
	21:00	3,75	1,65	0,90	1,20									1	0,91	0,82
	22:00	3,54	1,50	0,89	1,14									1	0,90	0,78
	23:00	3,23	0,72	0,75	1,76									1	0,75	0,57

Παρατηρήσεις



1. Παρατηρήθηκε αστάθεια ανέμου κατά τη διάρκεια της ημέρας
2. Απώλεια επικοινωνίας των Α/Π στις 18:00

Μη διαθεσιμότητα μονάδας λόγω συντήρησης  
 Μη διαθεσιμότητα μονάδας λόγω βλάβης

ΗΣ ΙΚΑΡΙΑΣ		Απολογισμός Λειτουργίας									Δευτέρα 20/2/2023					
		Αποδιδόμενη Ισχύς (MW)				2,40	2,52	2,00	0,70	0,70	1,10	1,10	2,70	1,10		
Ημέρα	Χρονική στιγμή	Πραγματικό Μέσο Ωριαίο Φορτίο (MW)	Θερμική Παραγωγή (MW)	Αιολική Παραγωγή (MW)	Παραγωγή ΥΒΣ (MW)	G1	G2	G3	G4	G5	G6	G7	G8	HZ	Εντολή περιορισμού των Αιολικών Πάρκων (MW)	Μέγιστη δυνατότητα απορρόφησης Αιολικής Παραγωγής (MW)
Δευτέρα	00:00	2,85	1,53	0,81	0,52									1	0,81	0,82
	01:00	2,55	1,51	0,76	0,28									1	0,77	0,78
	02:00	2,42	1,58	0,84	0,01									1	0,84	0,83
	03:00	2,34	1,53	0,79	0,02									1	0,79	0,79
	04:00	2,32	1,55	0,75	0,02									1	0,76	0,75
	05:00	2,33	1,51	0,81	0,02									1	0,82	0,82
	06:00	2,47	1,68	0,78	0,01									1	0,87	0,86
	07:00	2,75	1,97	0,75	0,04									1	0,95	0,94
	08:00	2,75	1,83	0,49	0,43									1	0,80	0,80
	09:00	2,78	1,81	0,09	0,87									1	0,66	0,65
	10:00	2,80	1,72	0,07	1,01									1	0,65	0,66
	11:00	2,87	1,83	0,02	1,01									1	0,72	0,72
	12:00	2,70	1,67	0,02	1,01									1	0,77	0,78
	13:00	2,76	1,70	0,05	1,01									1	0,90	0,90
	14:00	2,75	1,72	0,02	1,01									1	0,93	0,93
	15:00	2,89	1,79	0,02	1,07									1	0,98	0,98
	16:00	2,93	1,63	0,00	1,30									1	0,95	0,95
	17:00	3,07	1,63	0,00	1,44									1	0,97	0,97
	18:00	3,64	1,80	0,05	1,79									1	0,99	0,99
	19:00	4,05	1,69	0,15	2,22									1	0,99	0,99
	20:00	3,99	1,63	0,28	2,08									1	0,99	0,99
	21:00	3,81	1,53	0,41	1,87				0,41					1	0,99	0,99
	22:00	3,43	1,38	0,30	1,75									1	0,99	0,99
	23:00	3,12	1,94	0,27	0,91									1	0,99	0,99

Παρατηρήσεις

1. Παρατηρήθηκε αστάθεια ανέμου κατά τη διάρκεια της ημέρας
2. Απώλεια επικοινωνίας του Α/Π Περδίκι από 10:00-14:00

 Μη διαθεσιμότητα μονάδας λόγω συντήρησης  
 Μη διαθεσιμότητα μονάδας λόγω βλάβης

ΗΣ ΙΚΑΡΙΑΣ		Απολογισμός Λειτουργίας									Τρίτη 21/2/2023					
		Αποδιδόμενη Ισχύς (MW)				2,40	2,52	2,00	0,70	0,70	1,10	1,10	2,70	1,10		
Ημέρα	Χρονική στιγμή	Πραγματικό Μέσο Ωριαίο Φορτίο (MW)	Θερμική Παραγωγή (MW)	Αιολική Παραγωγή (MW)	Παραγωγή ΥΒΣ (MW)	G1	G2	G3	G4	G5	G6	G7	G8	HZ	Εντολή περιορισμού των Αιολικών Πάρκων (MW)	Μέγιστη δυνατότητα απορρόφησης Αιολικής Παραγωγής (MW)
Τρίτη	00:00	2,72	1,57	0,25	0,89									1	0,99	0,99
	01:00	2,40	1,47	0,38	0,55									1	0,99	0,99
	02:00	2,27	1,75	0,10	0,42									1	0,99	0,99
	03:00	2,17	1,71	0,04	0,43									1	0,99	0,99
	04:00	2,09	1,65	0,02	0,43									1	0,99	0,99
	05:00	2,11	1,64	0,04	0,43									1	0,39	0,99
	06:00	2,28	1,69	0,17	0,42									1	0,39	0,99
	07:00	2,56	1,86	0,15	0,55									1	0,39	0,99
	08:00	2,62	1,68	0,04	0,90									1	0,39	0,99
	09:00	2,55	1,65	0,00	0,90									1	0,39	0,99
	10:00	2,49	1,67	0,02	0,79									1	0,39	0,99
	11:00	2,52	2,26	0,00	0,25									1	0,39	0,99
	12:00	2,50	2,06	0,00	0,44									1	0,39	0,99
	13:00	2,51	1,50	0,00	1,01	1									0,39	0,99
	14:00	2,41	1,60	0,01	0,80	1									0,39	0,99
	15:00	2,52	1,61	0,00	0,91	1									0,39	0,99
	16:00	2,57	1,62	0,00	0,96	1									0,39	0,99
	17:00	2,88	1,65	0,00	1,23	1									0,39	0,99
	18:00	3,46	1,73	0,00	1,72	1									0,39	0,99
	19:00	3,84	1,61	0,00	2,22	1									0,39	0,99
	20:00	3,87	1,62	0,00	2,25	1									0,39	0,99
	21:00	3,69	1,51	0,00	2,18	1									0,39	0,99
	22:00	3,42	1,52	0,00	1,90	1									0,39	0,99
	23:00	3,08	1,36	0,00	1,72	1									0,39	0,99

Παρατηρήσεις

Το Α/Π Κεφαλές είναι εκτός λειτουργίας από τις 5:00

	Μη διαθεσιμότητα μονάδας λόγω συντήρησης
	Μη διαθεσιμότητα μονάδας λόγω βλάβης



ΗΣ ΙΚΑΡΙΑΣ		Απολογισμός Λειτουργίας									Τετάρτη 22/2/2023					
		Αποδιδόμενη Ισχύς (MW)				2,40	2,52	2,00	0,70	0,70	1,10	1,10	2,70	1,10		
Ημέρα	Χρονική στιγμή	Πραγματικό Μέσο Ωριαίο Φορτίο (MW)	Θερμική Παραγωγή (MW)	Αιολική Παραγωγή (MW)	Παραγωγή ΥΒΣ (MW)	G1	G2	G3	G4	G5	G6	G7	G8	HZ	Εντολή περιορισμού των Αιολικών Πάρκων (MW)	Μέγιστη δυνατότητα απορρόφησης Αιολικής Παραγωγής (MW)
Τετάρτη	00:00	2,71	1,51	0,01	1,20	1									0,99	0,99
	01:00	2,34	1,77	0,02	0,55	1									0,99	0,99
	02:00	2,18	1,74	0,02	0,43	1									0,99	0,99
	03:00	2,10	1,62	0,05	0,43	1									0,99	0,99
	04:00	2,11	1,64	0,04	0,43	1									0,99	0,99
	05:00	2,09	1,59	0,08	0,43	1									0,99	0,99
	06:00	2,28	1,79	0,07	0,42	1									0,99	0,99
	07:00	2,59	1,89	0,06	0,64	1									0,99	0,99
	08:00	2,78	1,89	0,09	0,80	1									0,99	0,99
	09:00	2,62	1,63	0,18	0,81	1									0,99	0,99
	10:00	2,66	1,63	0,22	0,81	1									0,99	0,97
	11:00	2,55	1,48	0,26	0,80	1									0,99	0,99
	12:00	2,49	1,44	0,24	0,81	1									0,99	0,99
	13:00	2,52	1,49	0,21	0,81	1									0,99	0,99
	14:00	2,53	1,55	0,18	0,80	1									0,99	0,99
	15:00	2,58	1,62	0,15	0,81	1									0,95	0,99
	16:00	2,81	1,60	0,35	0,86	1									0,99	0,99
	17:00	3,05	1,62	0,23	1,20	1									0,99	0,99
	18:00	3,59	1,66	0,16	1,77	1									0,99	0,99
	19:00	3,84	1,76	0,12	1,96	1									0,99	0,99
	20:00	3,82	1,72	0,13	1,97	1									0,99	0,99
	21:00	3,69	1,59	0,12	1,97	1									0,99	0,99
	22:00	3,34	1,23	0,17	1,94	1									0,99	0,99
	23:00	3,05	1,59	0,17	1,29	1									0,99	0,99

Παρατηρήσεις

Το Α/Π Κεφαλές τέθηκε σε λειτουργία στις 16:00

	Μη διαθεσιμότητα μονάδας λόγω συντήρησης
	Μη διαθεσιμότητα μονάδας λόγω βλάβης

ΗΣ ΙΚΑΡΙΑΣ		Απολογισμός Λειτουργίας									Πέμπτη 23/2/2023					
		Αποδιδόμενη Ισχύς (MW)				2,40	2,52	2,00	0,70	0,70	1,10	1,10	2,70	1,10		
Η μ ε ρ α	Χρονική στιγμή	Πραγματικό Μέσο Ωριαίο Φορτίο (MW)	Θερμική Παραγωγή (MW)	Αιολική Παραγωγή (MW)	Παραγωγή ΥΒΣ (MW)	G1	G2	G3	G4	G5	G6	G7	G8	HZ	Εντολή περιορισμού των Αιολικών Πάρκων (MW)	Μέγιστη δυνατότητα απορρόφησης Αιολικής Παραγωγής (MW)
Πέμπτη	00:00	2,67	1,50	0,34	0,82	1									0,99	0,99
	01:00	2,44	2,15	0,28	0,01	1				1					0,99	0,99
	02:00	2,26	2,09	0,15	0,01	1									0,99	0,99
	03:00	2,18	2,13	0,05	0,01	1									0,99	0,99
	04:00	2,17	2,12	0,04	0,01	1									0,99	0,99
	05:00	2,17	2,12	0,04	0,01	1									0,99	0,99
	06:00	2,31	2,12	0,08	0,11	1									0,99	0,99
	07:00	2,56	1,91	0,14	0,51	1									0,99	0,99
	08:00	2,67	1,78	0,14	0,74	1									0,97	0,97
	09:00	2,68	1,75	0,13	0,80	1									0,78	0,77
	10:00	2,65	1,75	0,10	0,80	1									0,86	0,86
	11:00	2,53	1,61	0,12	0,79	1									0,83	0,83
	12:00	2,47	1,54	0,14	0,80	1									0,79	0,78
	13:00	2,50	1,64	0,06	0,80	1									0,71	0,71
	14:00	2,51	1,61	0,03	0,88	1									0,74	0,74
	15:00	2,50	1,47	0,03	1,01	1									0,75	0,75
	16:00	2,65	1,65	0,00	1,00	1									0,79	0,79
	17:00	2,95	1,64	0,00	1,31	1									0,96	0,97
	18:00	3,47	1,68	0,00	1,79	1									0,99	0,99
	19:00	3,79	1,67	0,00	2,12	1									0,99	0,99
	20:00	3,72	1,57	0,00	2,15	1									0,99	0,99
	21:00	3,63	1,52	0,00	2,11	1									0,99	0,99
	22:00	3,32	1,59	0,01	1,72	1									0,99	0,99
	23:00	3,02	1,56	0,01	1,45	1									0,99	0,99

 Μη διαθεσιμότητα μονάδας λόγω συντήρησης  
 Μη διαθεσιμότητα μονάδας λόγω βλάβης

ΗΣ ΙΚΑΡΙΑΣ		Απολογισμός Λειτουργίας									Παρασκευή 24/2/2023					
		Αποδιδόμενη Ισχύς (MW)				2,40	2,52	2,00	0,70	0,70	1,10	1,10	2,70	1,10		
Περίοδος	Χρονική στιγμή	Πραγματικό Μέσο Ωριαίο Φορτίο (MW)	Θερμική Παραγωγή (MW)	Αιολική Παραγωγή (MW)	Παραγωγή ΥΒΣ (MW)	G1	G2	G3	G4	G5	G6	G7	G8	HZ	Εντολή περιορισμού των Αιολικών Πάρκων (MW)	Μέγιστη δυνατότητα απορρόφησης Αιολικής Παραγωγής (MW)
Παρασκευή	00:00	2,64	1,61	0,00	1,03	1									0,95	0,95
	01:00	2,34	1,83	0,00	0,51	1									0,85	0,84
	02:00	2,17	1,65	0,00	0,52	1									0,78	0,77
	03:00	2,10	1,58	0,00	0,51	1									0,76	0,75
	04:00	2,06	1,55	0,00	0,51	1									0,75	0,75
	05:00	2,07	1,55	0,00	0,51	1									0,71	0,70
	06:00	2,21	1,70	0,00	0,51	1									0,63	0,63
	07:00	2,62	2,01	0,00	0,61	1									0,73	0,74
	08:00	2,70	1,83	0,00	0,87	1									0,81	0,81
	09:00	2,59	1,72	0,00	0,88	1									0,84	0,84
	10:00	2,50	1,62	0,00	0,88	1									0,71	0,71
	11:00	2,44	1,52	0,03	0,89	1									0,71	0,70
	12:00	2,44	1,51	0,05	0,88	1									0,71	0,71
	13:00	2,52	1,59	0,05	0,89	1									0,71	0,71
	14:00	2,61	1,69	0,03	0,90	1									0,76	0,76
	15:00	2,63	1,59	0,03	1,01	1									0,75	0,74
	16:00	2,70	1,67	0,02	1,02	1									0,78	0,78
	17:00	2,98	1,49	0,01	1,48	1									0,88	0,88
	18:00	3,44	1,63	0,04	1,78	1									0,97	0,97
	19:00	3,76	1,74	0,04	1,98	1									0,99	0,99
	20:00	3,76	1,47	0,02	2,26	1									0,99	0,99
	21:00	3,62	1,62	0,02	1,98	1									0,99	0,99
	22:00	3,38	1,59	0,07	1,72	1									0,97	0,97
	23:00	3,12	1,56	0,07	1,48	1									0,91	0,91

Μη διαθεσιμότητα μονάδας λόγω συντήρησης  
 Μη διαθεσιμότητα μονάδας λόγω βλάβης



ΗΣ ΙΚΑΡΙΑΣ		Απολογισμός Λειτουργίας									Σάββατο 25/2/2023					
		Αποδιδόμενη Ισχύς (MW)				2,40	2,52	2,00	0,70	0,70	1,10	1,10	2,70	1,10		
Περίοδος	Χρονική στιγμή	Πραγματικό Μέσο Ωριαίο Φορτίο (MW)	Θερμική Παραγωγή (MW)	Αιολική Παραγωγή (MW)	Παραγωγή ΥΒΣ (MW)	G1	G2	G3	G4	G5	G6	G7	G8	HZ	Εντολή περιορισμού των Αιολικών Πάρκων (MW)	Μέγιστη δυνατότητα απορρόφησης Αιολικής Παραγωγής (MW)
Σάββατο	00:00	2,87	1,71	0,10	1,06	1									0,84	0,83
	01:00	2,54	1,56	0,18	0,80	1									0,74	0,74
	02:00	2,36	1,59	0,16	0,60	1									0,68	0,67
	03:00	2,26	1,63	0,20	0,43	1									0,65	0,62
	04:00	2,15	1,37	0,35	0,43	1									0,62	0,58
	05:00	2,17	1,44	0,30	0,43	1									0,63	0,62
	06:00	2,26	1,44	0,38	0,44	1									0,69	0,69
	07:00	2,42	1,50	0,47	0,44	1									0,72	0,72
	08:00	2,62	1,55	0,63	0,44	1									0,78	0,77
	09:00	2,75	1,58	0,71	0,47	1									0,81	0,81
	10:00	2,78	1,55	0,74	0,48	1									0,79	0,79
	11:00	2,71	1,48	0,74	0,49	1									0,76	0,75
	12:00	2,68	1,45	0,74	0,48	1									0,74	0,75
	13:00	2,82	1,56	0,77	0,49	1									0,78	0,78
	14:00	2,73	1,50	0,75	0,48	1									0,75	0,75
	15:00	2,79	1,53	0,78	0,48	1									0,78	0,79
	16:00	2,85	1,56	0,80	0,49	1									0,81	0,81
	17:00	3,11	1,55	0,86	0,70	1									0,87	0,87
	18:00	3,57	1,62	0,96	1,00	1									0,97	0,97
	19:00	3,84	1,51	0,98	1,35	1									0,99	0,99
	20:00	3,79	1,41	0,98	1,40	1									0,99	0,99
	21:00	3,62	1,44	0,98	1,20	1									0,98	0,98
	22:00	3,37	1,44	0,93	0,99	1									0,94	0,94
	23:00	3,11	1,60	0,86	0,65	1									0,87	0,85

Μη διαθεσιμότητα μονάδας λόγω συντήρησης

Μη διαθεσιμότητα μονάδας λόγω βλάβης

ΗΣ ΙΚΑΡΙΑΣ		Απολογισμός Λειτουργίας									Κυριακή 26/2/2023					
		Αποδιδόμενη Ισχύς (MW)				2,40	2,52	2,00	0,70	0,70	1,10	1,10	2,70	1,10		
Η μ ε ρ α	Χρονική στιγμή	Πραγματικό Μέσο Ωριαίο Φορτίο (MW)	Θερμική Παραγωγή (MW)	Αιολική Παραγωγή (MW)	Παραγωγή ΥΒΣ (MW)	G1	G2	G3	G4	G5	G6	G7	G8	HZ	Εντολή περιορισμού των Αιολικών Πάρκων (MW)	Μέγιστη δυνατότητα απορρόφησης Αιολικής Παραγωγής (MW)
Κυριακή	00:00	2,75	1,85	0,75	0,15	1									0,76	0,75
	01:00	2,47	1,78	0,66	0,03	1									0,68	0,67
	02:00	2,36	1,69	0,64	0,03	1									0,65	0,65
	03:00	2,25	1,61	0,61	0,04	1									0,61	0,61
	04:00	2,18	1,55	0,59	0,04	1									0,60	0,59
	05:00	2,20	1,57	0,59	0,04	1									0,60	0,60
	06:00	2,23	1,61	0,58	0,04	1									0,59	0,59
	07:00	2,44	1,78	0,61	0,05	1									0,63	0,70
	08:00	2,74	1,75	0,65	0,34	1									0,65	0,84
	09:00	3,00	1,79	0,65	0,56	1									0,66	0,88
	10:00	3,15	1,78	0,65	0,72	1									0,66	0,90
	11:00	3,14	1,73	0,64	0,77	1									0,66	0,89
	12:00	2,58	1,49	0,43	0,66	1									0,53	0,73
	13:00	1,71	1,24	0,11	0,36	1								1	0,15	0,03
	14:00	1,97	1,54	0,09	0,34	1									0,15	0,40
	15:00	2,32	1,97	0,00	0,34	1					1				0,15	0,52
	16:00	2,31	1,74	0,03	0,54	1					1				0,15	0,59
	17:00	3,26	2,36	0,14	0,77	1					1	1			0,34	0,75
	18:00	3,74	2,61	0,12	1,02	1				1	1				0,49	0,95
	19:00	2,97	1,93	0,20	0,83	1				1	1				0,49	0,83
	20:00	2,85	1,77	0,34	0,74	1					1				0,49	0,78
	21:00	3,56	2,17	0,35	1,04	1					1				0,49	0,92
	22:00	3,31	2,02	0,18	1,11	1					1				0,39	0,86
	23:00	3,01	1,96	0,07	0,98	1					1		1		0,18	0,79

**Παρατηρήσεις**

Κατά τη διάρκεια της ημέρας επικρατούσε υψηλή ταχύτητα και αστάθεια ανέμου

2.Τέθηκε εκτός λειτουργίας λόγω σφάλματος υπερέντασης η Γραμμή MT P-22 από 19:10- 19:40 και απο 20:40-21:00 καθώς και η

Γραμμή MT P-23 λόγω σφάλματος υπερέντασης μεταξύ φάσεων από 12:30-14:15 και 15:16-15:20.

Μη διαθεσιμότητα μονάδας λόγω συντήρησης

Μη διαθεσιμότητα μονάδας λόγω βλάβης

ΗΣ ΙΚΑΡΙΑΣ		Απολογισμός Λειτουργίας									Δευτέρα 27/2/2023					
		Αποδιδόμενη Ισχύς (MW)				2,40	2,52	2,00	0,70	0,70	1,10	1,10	2,70	1,10		
Η μ ε ρ α	Χρονική στιγμή	Πραγματικό Μέσο Ωριαίο Φορτίο (MW)	Θερμική Παραγωγή (MW)	Αιολική Παραγωγή (MW)	Παραγωγή ΥΒΣ (MW)	G1	G2	G3	G4	G5	G6	G7	G8	HZ	Εντολή περιορισμού των Αιολικών Πάρκων (MW)	Μέγιστη δυνατότητα απορρόφησης Αιολικής Παραγωγής (MW)
Δευτέρα	00:00	2,76	2,05	0,50	0,22	1				1					0,50	0,75
	01:00	2,53	2,10	0,41	0,03	1				1					0,50	0,65
	02:00	2,39	1,80	0,55	0,03	1									0,56	0,63
	03:00	2,27	1,67	0,57	0,03	1									0,59	0,58
	04:00	2,23	1,75	0,45	0,03	1									0,55	0,55
	05:00	2,22	1,71	0,49	0,03	1									0,57	0,58
	06:00	2,25	1,63	0,59	0,03	1									0,60	0,60
	07:00	2,42	1,81	0,58	0,03	1									0,62	0,62
	08:00	2,76	1,94	0,72	0,09	1									0,73	0,73
	09:00	2,83	1,74	0,73	0,36	1									0,76	0,80
	10:00	2,98	1,92	0,60	0,46	1									0,76	0,80
	11:00	3,22	2,00	0,56	0,66	1									0,80	0,90
	12:00	3,23	1,90	0,50	0,83	1									0,80	0,89
	13:00	3,07	1,65	0,49	0,93	1									0,79	0,85
	14:00	2,90	1,44	0,54	0,92	1									0,71	0,82
	15:00	2,68	1,36	0,58	0,74	1									0,68	0,81
	16:00	2,62	1,35	0,52	0,75	1									0,67	0,78
	17:00	2,82	1,46	0,59	0,77	1									0,68	0,83
	18:00	3,19	1,65	0,63	0,91	1									0,69	0,89
	19:00	3,33	1,54	0,74	1,04	1									0,75	0,91
	20:00	3,39	1,48	0,87	1,04	1									0,87	0,93
	21:00	3,29	1,45	0,86	0,97	1									0,89	0,88
	22:00	3,12	1,50	0,87	0,76	1									0,87	0,87
	23:00	2,84	1,43	0,79	0,62	1									0,79	0,80

Παρατηρήσεις

Κατά τη διάρκεια της ημέρας επικρατούσε υψηλή ταχύτητα και αστάθεια ανέμου

Μη διαθεσιμότητα μονάδας λόγω συντήρησης

Μη διαθεσιμότητα μονάδας λόγω βλάβης

ΗΣ ΙΚΑΡΙΑΣ		Απολογισμός Λειτουργίας									Τρίτη 28/2/2023					
		Αποδιδόμενη Ισχύς (MW)				2,40	2,52	2,00	0,70	0,70	1,10	1,10	2,70	1,10		
Ημέρα	Χρονική στιγμή	Πραγματικό Μέσο Ωριαίο Φορτίο (MW)	Θερμική Παραγωγή (MW)	Αιολική Παραγωγή (MW)	Παραγωγή ΥΒΣ (MW)	G1	G2	G3	G4	G5	G6	G7	G8	HZ	Εντολή περιορισμού των Αιολικών Πάρκων (MW)	Μέγιστη δυνατότητα απορρόφησης Αιολικής Παραγωγής (MW)
Τρίτη	00:00	2,59	1,50	0,72	0,37	1									0,72	0,71
	01:00	2,34	1,67	0,64	0,02	1									0,65	0,64
	02:00	2,19	1,55	0,62	0,02	1									0,63	0,63
	03:00	2,09	1,49	0,57	0,03	1									0,58	0,58
	04:00	2,03	1,43	0,56	0,04	1									0,56	0,56
	05:00	2,03	1,44	0,55	0,04	1									0,55	0,56
	06:00	2,18	1,55	0,59	0,04	1									0,60	0,60
	07:00	2,45	1,56	0,67	0,22	1									0,67	0,67
	08:00	2,73	1,45	0,75	0,53	1									0,75	0,75
	09:00	2,92	1,61	0,72	0,59	1									0,80	0,81
	10:00	2,92	1,52	0,81	0,59	1									0,81	0,80
	11:00	2,90	1,51	0,79	0,60	1									0,80	0,80
	12:00	2,89	1,38	0,92	0,59	1									0,93	0,93
	13:00	2,91	1,39	0,92	0,59	1									0,95	0,95
	14:00	2,90	1,39	0,91	0,60	1									0,94	0,94
	15:00	2,97	1,57	0,81	0,60	1									0,82	0,82
	16:00	3,03	1,63	0,80	0,60	1									0,83	0,84
	17:00	3,07	1,72	0,70	0,66	1									0,98	0,98
	18:00	3,47	1,79	0,64	1,03	1									0,99	0,99
	19:00	3,72	1,68	0,69	1,35	1									0,99	0,99
	20:00	3,62	1,63	0,57	1,43	1									0,99	0,99
	21:00	3,43	1,49	0,94	1,01	1									0,95	0,95
	22:00	3,16	1,48	0,87	0,81	1									0,88	0,88
	23:00	2,84	1,45	0,78	0,60	1									0,79	0,79

Μη διαθεσιμότητα μονάδας λόγω συντήρησης  
 Μη διαθεσιμότητα μονάδας λόγω βλάβης