

ΗΣ ΙΚΑΡΙΑΣ		Απολογισμός Λειτουργίας									Κυριακή 1/1/2023					
		Αποδιδόμενη Ισχύς (MW)				2,20	2,52	2,00	0,70	0,70	1,10	1,10	2,50	1,10		
Η μ ε ρ α	Χρονική στιγμή	Πραγματικό Μέσο Ωριαίο Φορτίο (MW)	Θερμική Παραγωγή (MW)	Αιολική Παραγωγή (MW)	Παραγωγή ΥΒΣ (MW)	G1	G2	G3	G4	G5	G6	G7	G8	HZ	Εντολή περιορισμού των Αιολικών Πάρκων (MW)	Μέγιστη δυνατότητα απορρόφησης Αιολικής Παραγωγής (MW)
Κυριακή	00:00	3,03	2,46	0,33	0,24	1				1					0,99	0,99
	01:00	2,85	2,45	0,38	0,01	1				1					0,98	0,98
	02:00	2,67	2,38	0,29	0,01	1				1					0,94	0,94
	03:00	2,47	2,06	0,39	0,02	1				1					0,87	0,86
	04:00	2,32	2,09	0,21	0,01	1				1					0,78	0,78
	05:00	2,23	1,73	0,49	0,02	1									0,78	0,78
	06:00	2,32	1,97	0,34	0,01	1									0,79	0,80
	07:00	2,39	1,90	0,47	0,03	1					1				0,83	0,83
	08:00	2,58	1,97	0,58	0,03	1					1				0,90	0,90
	09:00	2,92	2,40	0,51	0,01	1					1				0,98	0,98
	10:00	3,17	2,85	0,30	0,02	1					1		1		0,99	0,99
	11:00	3,42	3,20	0,22	0,00	1					1		1		0,99	0,99
	12:00	3,56	3,33	0,23	0,00	1					1		1		0,99	0,99
	13:00	3,46	3,21	0,25	0,00	1					1		1		0,99	0,99
	14:00	3,14	2,91	0,23	0,00	1					1		1		0,97	0,97
	15:00	2,82	2,55	0,27	0,00	1							1		0,97	0,97
	16:00	2,73	2,49	0,24	0,00	1							1		0,95	0,95
	17:00	3,08	2,92	0,16	0,00	1					1		1		0,98	0,98
	18:00	3,23	3,00	0,23	0,00	1					1		1		0,99	0,99
	19:00	3,22	3,00	0,22	0,00	1					1		1		0,99	0,99
	20:00	3,18	3,02	0,17	0,00	1					1		1		0,99	0,99
	21:00	3,08	2,88	0,18	0,02	1							1		0,99	0,99
	22:00	3,03	2,85	0,15	0,03	1							1		0,99	0,99
	23:00	2,89	2,73	0,13	0,02	1							1		0,98	0,98

Μη διαθεσιμότητα μονάδας λόγω συντήρησης
 Μη διαθεσιμότητα μονάδας λόγω βλάβης

ΗΣ ΙΚΑΡΙΑΣ		Απολογισμός Λειτουργίας									Δευτέρα 2/1/2023					
		Αποδιδόμενη Ισχύς (MW)				2,35	2,52	2,00	0,70	0,70	1,10	1,10	2,50	1,10		
Περίοδος	Χρονική στιγμή	Πραγματικό Μέσο Ωριαίο Φορτίο (MW)	Θερμική Παραγωγή (MW)	Αιολική Παραγωγή (MW)	Παραγωγή ΥΒΣ (MW)	G1	G2	G3	G4	G5	G6	G7	G8	HZ	Εντολή περιορισμού των Αιολικών Πάρκων (MW)	Μέγιστη δυνατότητα απορρόφησης Αιολικής Παραγωγής (MW)
Δευτέρα	00:00	2,69	2,55	0,11	0,02	1					1				0,94	0,94
	01:00	2,51	2,39	0,10	0,02	1					1				0,84	0,83
	02:00	2,39	2,27	0,10	0,02	1				1	1				0,60	0,61
	03:00	2,29	2,19	0,08	0,02	1				1					0,76	0,75
	04:00	2,17	2,10	0,04	0,03	1									0,76	0,76
	05:00	2,18	2,09	0,06	0,03	1									0,76	0,76
	06:00	2,27	2,15	0,09	0,03	1									0,79	0,80
	07:00	2,29	2,17	0,10	0,02	1				1					0,79	0,79
	08:00	2,39	2,31	0,06	0,02	1				1					0,81	0,81
	09:00	2,48	2,32	0,07	0,09	1				1					0,86	0,86
	10:00	2,59	2,10	0,07	0,41	1									0,88	0,88
	11:00	2,56	2,06	0,09	0,42	1									0,88	0,88
	12:00	2,53	2,02	0,09	0,42	1									0,87	0,87
	13:00	2,62	2,11	0,09	0,42	1									0,90	0,91
	14:00	2,77	2,24	0,12	0,41	1									0,96	0,96
	15:00	2,80	2,15	0,11	0,54	1									0,97	0,97
	16:00	2,98	2,07	0,18	0,73	1									0,98	0,98
	17:00	3,35	2,38	0,20	0,76	1				1					0,99	0,99
	18:00	3,64	2,65	0,22	0,76	1				1					0,99	0,99
	19:00	3,75	2,85	0,16	0,74	1				1					0,99	0,99
	20:00	3,77	2,97	0,08	0,72	1				1					0,99	0,99
	21:00	3,59	2,80	0,07	0,71	1				1					0,99	0,99
	22:00	3,37	2,57	0,07	0,72	1				1					0,99	0,99
	23:00	3,09	2,66	0,08	0,35	1				1	1				0,98	0,98

Μη διαθεσιμότητα μονάδας λόγω συντήρησης
 Μη διαθεσιμότητα μονάδας λόγω βλάβης

ΗΣ ΙΚΑΡΙΑΣ		Απολογισμός Λειτουργίας									Τρίτη 3/1/2023					
		Αποδιδόμενη Ισχύς (MW)				2,35	2,52	2,00	0,70	0,70	1,10	1,10	2,50	1,10		
Ημέρα	Χρονική στιγμή	Πραγματικό Μέσο Ωριαίο Φορτίο (MW)	Θερμική Παραγωγή (MW)	Αιολική Παραγωγή (MW)	Παραγωγή ΥΒΣ (MW)	G1	G2	G3	G4	G5	G6	G7	G8	HZ	Εντολή περιορισμού των Αιολικών Πάρκων (MW)	Μέγιστη δυνατότητα απορρόφησης Αιολικής Παραγωγής (MW)
Τρίτη	00:00	2,71	2,61	0,07	0,03	1					1				0,95	0,94
	01:00	2,48	2,32	0,12	0,03	1				1					0,87	0,86
	02:00	2,35	2,16	0,16	0,03	1				1					0,79	0,79
	03:00	2,25	2,06	0,17	0,03	1									0,77	0,77
	04:00	2,19	1,97	0,19	0,02	1									0,74	0,73
	05:00	2,20	1,98	0,20	0,03									1	0,77	0,77
	06:00	2,32	2,20	0,09	0,03									1	0,81	0,81
	07:00	2,39	2,35	0,01	0,03					1				1	0,80	0,79
	08:00	2,52	2,48	0,01	0,03					1				1	0,86	0,86
	09:00	2,74	2,68	0,03	0,03					1				1	0,94	0,94
	10:00	2,79	2,17	0,00	0,62									1	0,91	0,92
	11:00	2,82	2,21	0,00	0,62									1	0,93	0,92
	12:00	2,81	2,20	0,00	0,62									1	0,91	0,91
	13:00	2,93	2,30	0,01	0,62	1								1	0,95	0,94
	14:00	2,88	2,10	0,15	0,62	1									0,98	0,98
	15:00	2,89	2,17	0,25	0,47	1									0,98	0,98
	16:00	3,13	2,27	0,32	0,54	1									0,99	0,99
	17:00	3,60	2,68	0,22	0,70	1					1				0,99	0,99
	18:00	3,94	2,94	0,11	0,88	1					1				0,99	0,99
	19:00	3,96	2,90	0,17	0,90	1					1				0,99	0,99
	20:00	3,91	2,93	0,07	0,90	1					1				0,99	0,99
	21:00	3,67	2,77	0,00	0,91	1					1				0,99	0,99
	22:00	3,42	2,51	0,00	0,91	1					1				0,99	0,99
	23:00	3,23	2,32	0,01	0,91	1					1				0,98	0,98

Μη διαθεσιμότητα μονάδας λόγω συντήρησης
 Μη διαθεσιμότητα μονάδας λόγω βλάβης

ΗΣ ΙΚΑΡΙΑΣ		Απολογισμός Λειτουργίας									Τετάρτη 4/1/2023					
		Αποδιδόμενη Ισχύς (MW)				2,35	2,52	2,00	0,70	0,70	1,10	1,10	2,50	1,10		
Ημέρα	Χρονική στιγμή	Πραγματικό Μέσο Ωριαίο Φορτίο (MW)	Θερμική Παραγωγή (MW)	Αιολική Παραγωγή (MW)	Παραγωγή ΥΒΣ (MW)	G1	G2	G3	G4	G5	G6	G7	G8	HZ	Εντολή περιορισμού των Αιολικών Πάρκων (MW)	Μέγιστη δυνατότητα απορρόφησης Αιολικής Παραγωγής (MW)
Τετάρτη	00:00	2,87	2,53	0,02	0,31	1				1					0,94	0,94
	01:00	2,56	2,22	0,04	0,30	1				1					0,90	0,90
	02:00	2,36	2,02	0,04	0,30	1									0,83	0,83
	03:00	2,32	1,97	0,05	0,31	1									0,81	0,81
	04:00	2,22	1,77	0,14	0,30	1									0,78	0,78
	05:00	2,22	1,60	0,32	0,31	1									0,78	0,78
	06:00	2,35	1,56	0,48	0,30	1									0,82	0,82
	07:00	2,47	1,61	0,53	0,34	1									0,86	0,87
	08:00	2,69	1,75	0,57	0,36	1									0,94	0,94
	09:00	2,83	1,71	0,56	0,56	1									0,98	0,98
	10:00	2,84	1,67	0,63	0,54	1									0,98	0,98
	11:00	2,88	1,69	0,65	0,54	1									0,98	0,98
	12:00	2,88	1,54	0,71	0,62	1									0,98	0,98
	13:00	2,95	1,51	0,80	0,64	1									0,98	0,99
	14:00	3,02	1,56	0,82	0,64	1									0,99	0,99
	15:00	2,99	1,42	0,92	0,65	1									0,99	0,99
	16:00	3,30	1,68	0,98	0,64	1									0,99	0,99
	17:00	3,76	1,96	0,98	0,82	1									0,99	0,99
	18:00	4,11	1,99	0,97	1,15	1									0,99	0,99
	19:00	4,17	1,87	0,98	1,32	1									0,99	0,99
	20:00	4,05	1,80	0,94	1,30	1									0,99	0,99
	21:00	3,80	1,67	0,96	1,17	1									0,99	0,99
	22:00	3,56	1,80	0,95	0,81	1									0,99	0,99
	23:00	3,28	1,89	0,94	0,44	1									0,99	0,99

Μη διαθεσιμότητα μονάδας λόγω συντήρησης
 Μη διαθεσιμότητα μονάδας λόγω βλάβης

ΗΣ ΙΚΑΡΙΑΣ		Απολογισμός Λειτουργίας									Πέμπτη 5/1/2023					
		Αποδιδόμενη Ισχύς (MW)				2,35	2,52	2,00	0,70	0,70	1,10	1,10	2,50	1,10		
Ημέρα	Χρονική στιγμή	Πραγματικό Μέσο Ωριαίο Φορτίο (MW)	Θερμική Παραγωγή (MW)	Αιολική Παραγωγή (MW)	Παραγωγή ΥΒΣ (MW)	G1	G2	G3	G4	G5	G6	G7	G8	HZ	Εντολή περιορισμού των Αιολικών Πάρκων (MW)	Μέγιστη δυνατότητα απορρόφησης Αιολικής Παραγωγής (MW)
Πέμπτη	00:00	2,87	1,89	0,88	0,10	1									0,98	0,98
	01:00	2,61	1,80	0,81	0,00	1					1				0,85	0,90
	02:00	2,46	1,62	0,83	0,01	1									0,84	0,86
	03:00	2,34	1,52	0,82	0,01	1									0,82	0,82
	04:00	2,27	1,47	0,79	0,01	1									0,79	0,79
	05:00	2,27	1,46	0,80	0,01	1									0,80	0,79
	06:00	2,40	1,55	0,83	0,01	1									0,84	0,84
	07:00	2,55	1,68	0,87	0,00	1									0,89	0,89
	08:00	2,75	1,88	0,86	0,01	1									0,96	0,96
	09:00	2,90	2,04	0,86	0,01	1					1				0,98	0,98
	10:00	3,03	2,08	0,94	0,01	1					1				0,99	0,99
	11:00	3,08	2,13	0,95	0,00	1					1				0,99	0,99
	12:00	2,99	2,03	0,96	0,00	1					1				0,99	0,99
	13:00	3,00	2,03	0,96	0,00	1									0,99	0,99
	14:00	3,09	2,19	0,89	0,00	1					1				0,99	0,99
	15:00	3,16	2,17	0,98	0,01	1					1				0,99	0,99
	16:00	3,35	2,33	0,97	0,05	1					1				0,99	0,99
	17:00	3,76	2,99	0,76	0,01	1			1						0,99	0,99
	18:00	4,12	3,39	0,72	0,01	1			1						0,99	0,99
	19:00	4,10	3,28	0,81	0,02	1			1						0,99	0,99
	20:00	4,09	3,38	0,68	0,04	1			1						0,99	0,99
	21:00	3,88	3,18	0,65	0,04	1			1						0,99	0,99
	22:00	3,57	3,00	0,53	0,03	1			1						0,99	0,99
	23:00	3,18	2,81	0,32	0,05	1			1						0,98	0,98

Μη διαθεσιμότητα μονάδας λόγω συντήρησης
 Μη διαθεσιμότητα μονάδας λόγω βλάβης

ΗΣ ΙΚΑΡΙΑΣ		Απολογισμός Λειτουργίας									Παρασκευή 6/1/2023					
		Αποδιδόμενη Ισχύς (MW)				2,35	2,52	2,00	0,70	0,70	1,10	1,10	2,50	1,10		
Περίοδος	Χρονική στιγμή	Πραγματικό Μέσο Ωριαίο Φορτίο (MW)	Θερμική Παραγωγή (MW)	Αιολική Παραγωγή (MW)	Παραγωγή ΥΒΣ (MW)	G1	G2	G3	G4	G5	G6	G7	G8	HZ	Εντολή περιορισμού των Αιολικών Πάρκων (MW)	Μέγιστη δυνατότητα απορρόφησης Αιολικής Παραγωγής (MW)
Παρασκευή	00:00	2,84	2,38	0,23	0,23	1					1				0,97	0,97
	01:00	2,58	2,16	0,19	0,23	1					1				0,91	0,91
	02:00	2,45	2,06	0,15	0,24	1									0,86	0,86
	03:00	2,34	2,03	0,07	0,23	1									0,82	0,81
	04:00	2,21	1,98	0,01	0,22	1									0,77	0,74
	05:00	2,22	1,98	0,00	0,24	1									0,69	0,61
	06:00	2,34	2,00	0,00	0,35	1									0,82	0,82
	07:00	2,40	1,99	0,00	0,41	1									0,84	0,84
	08:00	2,67	2,01	0,00	0,66	1									0,93	0,93
	09:00	2,72	1,84	0,00	0,88	1									0,95	0,95
	10:00	2,65	1,74	0,01	0,90	1									0,93	0,93
	11:00	2,77	1,86	0,02	0,90	1									0,96	0,96
	12:00	2,78	1,85	0,02	0,91	1									0,97	0,97
	13:00	2,79	1,86	0,02	0,90	1									0,96	0,96
	14:00	2,95	1,91	0,12	0,92	1									0,99	0,99
	15:00	3,02	1,95	0,15	0,93	1									0,99	0,99
	16:00	3,12	1,96	0,23	0,93	1									0,99	0,99
	17:00	3,45	2,00	0,33	1,13	1									0,99	0,99
	18:00	3,81	2,14	0,35	1,32	1									0,99	0,99
	19:00	3,80	2,05	0,43	1,32	1									0,99	0,99
	20:00	3,73	2,15	0,25	1,32	1									0,99	0,99
	21:00	3,55	2,04	0,19	1,32	1									0,99	0,99
	22:00	3,35	1,93	0,24	1,17	1									0,99	0,99
	23:00	3,14	2,14	0,38	0,63	1									0,99	0,99

Μη διαθεσιμότητα μονάδας λόγω συντήρησης
 Μη διαθεσιμότητα μονάδας λόγω βλάβης

ΗΣ ΙΚΑΡΙΑΣ		Απολογισμός Λειτουργίας									Σάββατο 7/1/2023					
		Αποδιδόμενη Ισχύς (MW)				2,35	2,52	2,00	0,70	0,70	1,10	1,10	2,50	1,10		
Περίοδος	Χρονική στιγμή	Πραγματικό Μέσο Ωριαίο Φορτίο (MW)	Θερμική Παραγωγή (MW)	Αιολική Παραγωγή (MW)	Παραγωγή ΥΒΣ (MW)	G1	G2	G3	G4	G5	G6	G7	G8	HZ	Εντολή περιορισμού των Αιολικών Πάρκων (MW)	Μέγιστη δυνατότητα απορρόφησης Αιολικής Παραγωγής (MW)
Σάββατο	00:00	2,90	2,05	0,54	0,31	1									0,98	0,98
	01:00	2,59	2,00	0,58	0,02	1									0,91	0,88
	02:00	2,39	1,85	0,50	0,04	1									0,84	0,78
	03:00	2,28	1,72	0,54	0,02	1									0,80	0,72
	04:00	2,19	1,60	0,57	0,02	1									0,77	0,68
	05:00	2,18	1,55	0,61	0,02	1									0,76	0,68
	06:00	2,32	1,71	0,58	0,03	1									0,81	0,80
	07:00	2,38	1,78	0,57	0,03	1									0,83	0,83
	08:00	2,60	2,02	0,56	0,02	1									0,91	0,91
	09:00	2,78	2,20	0,56	0,02	1					1				0,97	0,97
	10:00	2,77	2,18	0,57	0,02	1					1				0,97	0,97
	11:00	2,84	2,24	0,58	0,02	1					1				0,98	0,98
	12:00	2,86	2,22	0,63	0,02	1					1				0,98	0,98
	13:00	2,91	2,24	0,65	0,02	1					1				0,99	0,99
	14:00	2,98	2,28	0,67	0,02	1					1				0,99	0,99
	15:00	3,06	2,32	0,72	0,02	1					1				0,99	0,99
	16:00	3,20	2,34	0,85	0,02	1					1				0,99	0,99
	17:00	3,72	2,84	0,86	0,02	1			1		1				0,99	0,99
	18:00	4,00	3,26	0,72	0,02	1			1						0,99	0,99
	19:00	3,93	3,27	0,65	0,02	1			1						0,99	0,99
	20:00	3,83	3,12	0,69	0,02	1			1						0,99	0,99
	21:00	3,51	2,70	0,79	0,02	1			1						0,99	0,99
	22:00	3,29	2,35	0,92	0,02	1						1			0,99	0,99
	23:00	3,08	2,19	0,87	0,02	1						1			0,99	0,99

Μη διαθεσιμότητα μονάδας λόγω συντήρησης
 Μη διαθεσιμότητα μονάδας λόγω βλάβης

ΗΣ ΙΚΑΡΙΑΣ		Απολογισμός Λειτουργίας									Κυριακή 8/1/2023					
		Αποδιδόμενη Ισχύς (MW)				2,35	2,52	2,00	0,70	0,70	1,10	1,10	2,50	1,10		
Η μ ε ρ α	Χρονική στιγμή	Πραγματικό Μέσο Ωριαίο Φορτίο (MW)	Θερμική Παραγωγή (MW)	Αιολική Παραγωγή (MW)	Παραγωγή ΥΒΣ (MW)	G1	G2	G3	G4	G5	G6	G7	G8	HZ	Εντολή περιορισμού των Αιολικών Πάρκων (MW)	Μέγιστη δυνατότητα απορρόφησης Αιολικής Παραγωγής (MW)
Κυριακή	00:00	2,77	1,99	0,75	0,02	1									0,96	0,96
	01:00	2,53	1,81	0,69	0,02	1									0,89	0,89
	02:00	2,41	1,66	0,73	0,02	1									0,85	0,84
	03:00	2,29	1,63	0,64	0,01	1									0,80	0,80
	04:00	2,19	1,49	0,67	0,02	1									0,77	0,77
	05:00	2,19	1,46	0,71	0,02	1									0,77	0,77
	06:00	2,25	1,57	0,66	0,02	1									0,79	0,79
	07:00	2,34	1,71	0,62	0,01	1									0,82	0,82
	08:00	1,73	1,26	0,46	0,01	1									0,70	0,53
	09:00	2,32	2,05	0,27	0,00						1	1		1	0,45	0,50
	10:00	2,68	2,08	0,60	0,00						1			1	0,93	0,92
	11:00	2,79	2,05	0,72	0,02									1	0,97	0,97
	12:00	2,91	2,20	0,70	0,02									1	0,98	0,98
	13:00	2,94	2,24	0,67	0,02									1	0,98	0,98
	14:00	3,01	2,47	0,52	0,03						1			1	0,99	0,99
	15:00	2,88	2,48	0,38	0,02						1			1	0,98	0,98
	16:00	3,05	2,65	0,38	0,01						1			1	0,99	0,99
	17:00	3,52	3,11	0,38	0,02				1					1	0,99	0,99
	18:00	4,01	3,60	0,38	0,03				1					1	0,99	0,99
	19:00	3,92	3,51	0,38	0,03				1					1	0,99	0,99
20:00	3,89	3,49	0,38	0,01				1					1	0,99	0,99	
21:00	3,66	3,28	0,38	0,00				1					1	0,99	0,99	
22:00	3,40	3,01	0,38	0,01							1		1	0,99	0,98	
23:00	3,13	2,73	0,38	0,01							1		1	0,99	0,99	

Παρατηρήσεις

Γενική διακοπή από 8:30 έως 9:16 από σφάλμα υπερτάχυνσης της μονάδας G1

Μη διαθεσιμότητα μονάδας λόγω συντήρησης

Μη διαθεσιμότητα μονάδας λόγω βλάβης

ΗΣ ΙΚΑΡΙΑΣ		Απολογισμός Λειτουργίας									Δευτέρα 9/1/2023					
		Αποδιδόμενη Ισχύς (MW)				2,35	2,52	2,00	0,70	0,70	1,10	1,10	2,50	1,10		
Η μ ε ρ α	Χρονική στιγμή	Πραγματικό Μέσο Ωριαίο Φορτίο (MW)	Θερμική Παραγωγή (MW)	Αιολική Παραγωγή (MW)	Παραγωγή ΥΒΣ (MW)	G1	G2	G3	G4	G5	G6	G7	G8	HZ	Εντολή περιορισμού των Αιολικών Πάρκων (MW)	Μέγιστη δυνατότητα απορρόφησης Αιολικής Παραγωγής (MW)
Δευτέρα	00:00	2,73	2,34	0,38	0,00						1		1		0,95	0,93
	01:00	2,43	2,05	0,37	0,00						1		1		0,69	0,56
	02:00	2,22	1,88	0,34	0,00						1		1		0,48	0,28
	03:00	2,18	1,94	0,24	0,00						1		1		0,44	0,22
	04:00	2,13	1,95	0,16	0,02								1		0,74	0,65
	05:00	2,12	1,96	0,14	0,02								1		0,74	0,65
	06:00	2,32	2,26	0,04	0,02								1		0,81	0,80
	07:00	2,60	2,54	0,04	0,02					1			1		0,90	0,91
	08:00	2,74	2,71	0,01	0,02					1			1		0,96	0,96
	09:00	2,83	2,80	0,00	0,02					1			1		0,95	0,94
	10:00	2,85	2,82	0,00	0,02					1			1		0,81	0,81
	11:00	2,82	2,80	0,00	0,02					1			1		0,89	0,88
	12:00	2,72	2,69	0,00	0,02							1	1		0,84	0,84
	13:00	2,73	2,70	0,01	0,01							1	1		0,80	0,80
	14:00	2,80	2,76	0,03	0,01							1	1		0,76	0,77
	15:00	2,90	2,86	0,03	0,01							1	1		0,82	0,82
	16:00	3,07	3,02	0,05	0,00							1	1		0,90	0,90
	17:00	3,55	3,48	0,06	0,01				1				1		0,96	0,96
	18:00	4,03	3,87	0,14	0,02				1		1		1		0,99	0,99
	19:00	4,23	3,89	0,32	0,01				1		1		1		0,99	0,99
	20:00	4,12	3,71	0,39	0,03				1		1		1		0,99	0,99
	21:00	3,85	3,44	0,38	0,02				1				1		0,99	0,99
	22:00	3,54	3,14	0,38	0,02				1				1		0,98	0,98
	23:00	3,20	2,84	0,33	0,02				1				1		0,86	0,86

Μη διαθεσιμότητα μονάδας λόγω συντήρησης
 Μη διαθεσιμότητα μονάδας λόγω βλάβης

ΗΣ ΙΚΑΡΙΑΣ		Απολογισμός Λειτουργίας									Τρίτη 10/1/2023					
		Αποδιδόμενη Ισχύς (MW)				2,35	2,52	2,00	0,70	0,70	1,10	1,10	2,50	1,10		
Ημέρα	Χρονική στιγμή	Πραγματικό Μέσο Ωριαίο Φορτίο (MW)	Θερμική Παραγωγή (MW)	Αιολική Παραγωγή (MW)	Παραγωγή ΥΒΣ (MW)	G1	G2	G3	G4	G5	G6	G7	G8	HZ	Εντολή περιορισμού των Αιολικών Πάρκων (MW)	Μέγιστη δυνατότητα απορρόφησης Αιολικής Παραγωγής (MW)
Τρίτη	00:00	2,84	2,52	0,30	0,03						1		1		0,78	0,77
	01:00	2,52	2,25	0,26	0,01						1		1		0,68	0,67
	02:00	2,34	2,11	0,21	0,02								1		0,63	0,60
	03:00	2,30	2,08	0,20	0,02								1		0,62	0,58
	04:00	2,24	2,03	0,18	0,03								1		0,60	0,55
	05:00	2,20	2,01	0,17	0,02								1		0,59	0,54
	06:00	2,37	2,13	0,22	0,02								1		0,64	0,60
	07:00	2,67	2,34	0,30	0,03					1			1		0,72	0,73
	08:00	2,82	2,49	0,29	0,04					1			1		0,74	0,74
	09:00	2,91	2,57	0,30	0,04					1			1		0,76	0,76
	10:00	3,14	2,83	0,26	0,04					1			1		0,79	0,83
	11:00	3,09	3,04	0,00	0,05	1							1		0,59	0,70
	12:00	3,34	3,17	0,13	0,04	1							1		0,53	0,85
	13:00	3,50	3,20	0,25	0,05	1							1		0,53	0,92
	14:00	3,67	3,49	0,16	0,02	1							1		0,53	0,94
	15:00	3,73	3,45	0,25	0,02	1							1		0,53	0,96
	16:00	3,69	3,42	0,25	0,03	1							1		0,53	0,98
	17:00	3,82	3,55	0,25	0,03	1							1		0,53	0,99
	18:00	4,12	3,85	0,25	0,02	1							1		0,53	0,99
	19:00	4,11	3,83	0,25	0,03	1							1		0,53	0,99
	20:00	4,04	3,76	0,25	0,03	1							1		0,53	0,99
	21:00	3,80	3,53	0,25	0,02	1							1		0,53	0,99
	22:00	3,50	3,22	0,26	0,03	1							1		0,54	0,97
	23:00	3,17	2,87	0,29	0,02	1							1		0,57	0,83

Παρατηρήσεις

Το Α/Π Κεφαλές ήταν εκτός λειτουργίας λόγω βλάβης. Σε όλη τη διάρκεια της ημέρας επικρατούσε κακοκαιρία και αστάθεια ανέμου

- Μη διαθεσιμότητα μονάδας λόγω συντήρησης
- Μη διαθεσιμότητα μονάδας λόγω βλάβης

ΗΣ ΙΚΑΡΙΑΣ		Απολογισμός Λειτουργίας									Τετάρτη 11/1/2023					
		Αποδιδόμενη Ισχύς (MW)				2,35	2,52	2,00	0,70	0,70	1,10	1,10	2,50	1,10		
Ημέρα	Χρονική στιγμή	Πραγματικό Μέσο Ωριαίο Φορτίο (MW)	Θερμική Παραγωγή (MW)	Αιολική Παραγωγή (MW)	Παραγωγή ΥΒΣ (MW)	G1	G2	G3	G4	G5	G6	G7	G8	HZ	Εντολή περιορισμού των Αιολικών Πάρκων (MW)	Μέγιστη δυνατότητα απορρόφησης Αιολικής Παραγωγής (MW)
Τετάρτη	00:00	2,74	2,44	0,29	0,02	1					1				0,57	0,77
	01:00	2,42	2,12	0,29	0,02	1					1				0,57	0,68
	02:00	2,28	1,97	0,29	0,02	1									0,57	0,65
	03:00	2,18	1,83	0,33	0,02	1									0,61	0,71
	04:00	2,15	1,82	0,32	0,02	1									0,60	0,68
	05:00	2,20	1,84	0,34	0,02	1									0,62	0,72
	06:00	2,32	2,02	0,27	0,03	1									0,65	0,76
	07:00	2,67	2,49	0,16	0,01	1						1			0,67	0,85
	08:00	2,90	2,82	0,07	0,02	1							1		0,66	0,86
	09:00	3,17	3,04	0,12	0,01	1							1		0,88	0,89
	10:00	3,25	3,16	0,07	0,01	1									0,76	0,96
	11:00	3,27	3,05	0,21	0,01	1			1						0,67	0,96
	12:00	3,21	3,04	0,16	0,01	1			1						0,67	0,97
	13:00	3,16	3,05	0,10	0,01	1			1						0,67	0,94
	14:00	3,08	3,03	0,03	0,01	1			1						0,67	0,95
	15:00	3,21	3,15	0,05	0,01	1			1						0,67	0,98
	16:00	3,45	3,35	0,04	0,06	1			1						0,67	0,99
	17:00	3,86	2,88	0,05	0,93	1			1						0,67	0,99
	18:00	4,16	2,71	0,13	1,32	1					1		1		0,67	0,99
	19:00	4,17	2,70	0,15	1,32	1							1		0,67	0,99
	20:00	4,17	2,75	0,10	1,32	1							1		0,67	0,99
	21:00	3,93	2,56	0,06	1,30	1					1				0,67	0,99
	22:00	3,63	2,39	0,00	1,23	1					1				0,96	0,99
	23:00	3,23	2,39	0,00	0,84	1					1				0,98	0,98

Παρατηρήσεις

Το Α/Π Κεφαλές ήταν εκτός λειτουργίας λόγω βλάβης.

- Μη διαθεσιμότητα μονάδας λόγω συντήρησης
- Μη διαθεσιμότητα μονάδας λόγω βλάβης

ΗΣ ΙΚΑΡΙΑΣ		Απολογισμός Λειτουργίας									Πέμπτη 12/1/2023					
		Αποδιδόμενη Ισχύς (MW)				2,35	2,52	2,00	0,70	0,70	1,10	1,10	2,50	1,10		
Η μ ε ρ α	Χρονική στιγμή	Πραγματικό Μέσο Ωριαίο Φορτίο (MW)	Θερμική Παραγωγή (MW)	Αιολική Παραγωγή (MW)	Παραγωγή ΥΒΣ (MW)	G1	G2	G3	G4	G5	G6	G7	G8	HZ	Εντολή περιορισμού των Αιολικών Πάρκων (MW)	Μέγιστη δυνατότητα απορρόφησης Αιολικής Παραγωγής (MW)
Πέμπτη	00:00	2,82	2,81	0,00	0,01	1				1		1			0,78	0,77
	01:00	2,51	2,45	0,04	0,02	1				1		1			0,63	0,64
	02:00	2,32	2,31	0,00	0,01	1				1					0,74	0,73
	03:00	2,23	2,21	0,00	0,02	1				1					0,66	0,66
	04:00	2,17	2,12	0,02	0,03	1				1					0,62	0,62
	05:00	2,24	2,20	0,00	0,04	1				1			1		0,34	0,35
	06:00	2,41	2,37	0,00	0,03	1				1					0,79	0,79
	07:00	2,66	2,64	0,00	0,03	1							1		0,74	0,74
	08:00	2,87	2,84	0,01	0,02	1							1		0,93	0,94
	09:00	2,99	2,96	0,01	0,02	1							1		0,98	0,98
	10:00	3,00	2,98	0,00	0,03	1							1		0,90	0,90
	11:00	2,92	2,27	0,00	0,65	1							1		0,88	0,87
	12:00	3,02	2,19	0,03	0,80	1									0,90	0,91
	13:00	3,08	2,26	0,01	0,81	1									0,92	0,92
	14:00	3,17	2,33	0,03	0,81	1					1				0,97	0,97
	15:00	3,20	2,39	0,01	0,81	1					1				0,99	0,99
	16:00	3,39	2,45	0,04	0,89	1					1				0,99	0,99
	17:00	3,87	2,67	0,06	1,14	1					1				0,99	0,99
	18:00	4,16	2,81	0,06	1,30	1							1		0,99	0,99
	19:00	4,09	2,71	0,07	1,31	1							1		0,99	0,99
	20:00	4,06	2,66	0,11	1,28	1							1		0,99	0,99
	21:00	3,87	2,49	0,09	1,29	1					1		1		0,99	0,99
	22:00	3,49	2,18	0,11	1,20	1					1				0,99	0,99
	23:00	3,17	2,32	0,08	0,78	1					1				0,98	0,98

Παρατηρήσεις

1. Το Α/Π Κεφαλές ήταν εκτός λειτουργίας λόγω βλάβης.

	Μη διαθεσιμότητα μονάδας λόγω συντήρησης
	Μη διαθεσιμότητα μονάδας λόγω βλάβης

ΗΣ ΙΚΑΡΙΑΣ		Απολογισμός Λειτουργίας									Παρασκευή 13/1/2023					
		Αποδιδόμενη Ισχύς (MW)				2,35	2,52	2,00	0,70	0,70	1,10	1,10	2,50	1,10		
Περίοδος	Χρονική στιγμή	Πραγματικό Μέσο Ωριαίο Φορτίο (MW)	Θερμική Παραγωγή (MW)	Αιολική Παραγωγή (MW)	Παραγωγή ΥΒΣ (MW)	G1	G2	G3	G4	G5	G6	G7	G8	HZ	Εντολή περιορισμού των Αιολικών Πάρκων (MW)	Μέγιστη δυνατότητα απορρόφησης Αιολικής Παραγωγής (MW)
Παρασκευή	00:00	2,72	2,63	0,07	0,02	1				1		1			0,74	0,76
	01:00	2,48	2,45	0,02	0,01	1				1					0,87	0,87
	02:00	2,29	2,22	0,06	0,01	1				1					0,75	0,74
	03:00	2,21	2,06	0,12	0,03	1				1					0,69	0,69
	04:00	2,16	1,97	0,16	0,03	1									0,76	0,76
	05:00	2,21	2,00	0,18	0,02	1									0,77	0,77
	06:00	2,36	2,24	0,08	0,04	1									0,82	0,82
	07:00	2,62	2,58	0,04	0,01	1					1				0,91	0,92
	08:00	2,92	2,88	0,04	0,00	1					1		1		0,95	0,98
	09:00	3,17	3,12	0,04	0,01	1							1		0,95	0,99
	10:00	3,18	3,14	0,04	0,00	1							1		0,95	0,99
	11:00	3,21	3,16	0,04	0,01	1					1		1		0,95	0,98
	12:00	3,34	3,30	0,04	0,01	1					1		1		0,95	0,98
	13:00	3,57	3,51	0,04	0,02	1					1		1		0,95	0,99
	14:00	3,64	3,60	0,04	0,00	1					1		1		0,95	0,99
	15:00	3,66	3,45	0,04	0,17	1					1		1		0,95	0,99
	16:00	3,65	3,17	0,04	0,44	1					1		1		0,95	0,99
	17:00	3,71	3,24	0,04	0,43	1					1		1		0,95	0,99
	18:00	3,88	2,62	0,04	1,22	1							1		0,95	0,99
	19:00	4,13	2,76	0,05	1,32	1							1		0,96	0,99
	20:00	4,03	2,53	0,21	1,30	1							1		0,99	0,99
	21:00	3,81	2,28	0,21	1,32	1					1				0,99	0,99
	22:00	3,57	2,19	0,15	1,23	1					1				0,99	0,99
	23:00	3,32	2,40	0,25	0,67	1					1				0,99	0,99

Παρατηρήσεις

Το Α/Π Κεφαλές ήταν εκτός λειτουργίας λόγω βλάβης.

- Μη διαθεσιμότητα μονάδας λόγω συντήρησης
- Μη διαθεσιμότητα μονάδας λόγω βλάβης

ΗΣ ΙΚΑΡΙΑΣ		Απολογισμός Λειτουργίας									Σάββατο 14/1/2023					
		Αποδιδόμενη Ισχύς (MW)				2,35	2,52	2,00	0,70	0,70	1,10	1,10	2,50	1,10		
Περίοδος	Χρονική στιγμή	Πραγματικό Μέσο Ωριαίο Φορτίο (MW)	Θερμική Παραγωγή (MW)	Αιολική Παραγωγή (MW)	Παραγωγή ΥΒΣ (MW)	G1	G2	G3	G4	G5	G6	G7	G8	HZ	Εντολή περιορισμού των Αιολικών Πάρκων (MW)	Μέγιστη δυνατότητα απορρόφησης Αιολικής Παραγωγής (MW)
Σάββατο	00:00	2,88	2,70	0,17	0,00	1				1		1			0,88	0,87
	01:00	2,59	2,30	0,28	0,01	1				1					0,91	0,91
	02:00	2,38	2,10	0,28	0,00	1				1					0,82	0,82
	03:00	2,29	2,03	0,26	0,00	1				1					0,76	0,76
	04:00	2,22	1,99	0,23	0,00	1									0,78	0,78
	05:00	2,23	2,03	0,20	0,01	1									0,78	0,78
	06:00	2,36	2,09	0,26	0,00	1									0,82	0,83
	07:00	2,51	2,25	0,24	0,01	1					1				0,87	0,88
	08:00	2,82	2,56	0,25	0,01	1					1				0,97	0,97
	09:00	3,01	2,84	0,15	0,03	1					1				0,99	0,99
	10:00	3,06	2,86	0,17	0,03	1					1			1	0,99	0,98
	11:00	3,07	2,93	0,11	0,03	1								1	0,99	0,99
	12:00	3,11	3,02	0,09	0,01	1								1	0,99	0,99
	13:00	3,22	3,14	0,06	0,02	1								1	0,99	0,99
	14:00	3,25	3,16	0,07	0,02	1					1			1	0,99	0,99
	15:00	3,27	3,18	0,07	0,01	1					1			1	0,99	0,99
	16:00	3,46	3,41	0,04	0,01	1					1			1	0,99	0,99
	17:00	3,85	3,76	0,08	0,01	1					1	1	1		0,99	0,99
	18:00	4,10	4,06	0,04	0,00	1					1	1	1		0,99	0,99
	19:00	4,13	3,97	0,15	0,00	1					1	1	1		0,99	0,99
	20:00	4,02	3,89	0,13	0,01	1					1	1	1		0,99	0,99
	21:00	3,79	3,66	0,13	0,01	1					1	1	1		0,99	0,99
	22:00	3,54	3,49	0,04	0,00	1					1		1		0,99	0,99
	23:00	3,28	3,22	0,06	0,00	1					1		1		0,99	0,99

Παρατηρήσεις

Το Α/Π Κεφαλές ήταν εκτός λειτουργίας λόγω βλάβης.

- Μη διαθεσιμότητα μονάδας λόγω συντήρησης
- Μη διαθεσιμότητα μονάδας λόγω βλάβης

ΗΣ ΙΚΑΡΙΑΣ		Απολογισμός Λειτουργίας									Κυριακή 15/1/2023					
		Αποδιδόμενη Ισχύς (MW)				2,35	2,52	2,00	0,70	0,70	1,10	1,10	2,50	1,10		
Η μ ε ρ α	Χρονική στιγμή	Πραγματικό Μέσο Ωριαίο Φορτίο (MW)	Θερμική Παραγωγή (MW)	Αιολική Παραγωγή (MW)	Παραγωγή ΥΒΣ (MW)	G1	G2	G3	G4	G5	G6	G7	G8	HZ	Εντολή περιορισμού των Αιολικών Πάρκων (MW)	Μέγιστη δυνατότητα απορρόφησης Αιολικής Παραγωγής (MW)
Κυριακή	00:00	2,94	2,81	0,13	0,00	1				1		1			0,91	0,91
	01:00	2,63	2,47	0,15	0,01	1				1					0,92	0,92
	02:00	2,44	2,27	0,17	0,01	1				1					0,86	0,86
	03:00	2,36	2,22	0,11	0,02	1				1					0,81	0,81
	04:00	2,30	2,19	0,08	0,02	1				1					0,75	0,75
	05:00	2,26	2,18	0,06	0,03	1				1					0,71	0,71
	06:00	2,35	2,27	0,04	0,03	1				1					0,79	0,79
	07:00	2,48	2,41	0,04	0,03	1				1					0,86	0,87
	08:00	2,72	2,68	0,01	0,03	1				1					0,95	0,95
	09:00	2,86	2,61	0,00	0,25	1				1					0,98	0,98
	10:00	2,93	2,52	0,00	0,41	1				1					0,99	0,99
	11:00	3,05	2,61	0,01	0,43	1				1					0,99	0,99
	12:00	3,29	2,72	0,00	0,57	1				1					0,99	0,99
	13:00	3,42	2,80	0,00	0,61	1				1					0,99	0,99
	14:00	3,61	2,84	0,01	0,76	1				1					0,99	0,99
	15:00	3,42	2,57	0,06	0,79	1				1					0,99	0,99
	16:00	3,36	2,52	0,04	0,79	1				1					0,99	0,99
	17:00	3,58	2,70	0,08	0,80	1				1					0,99	0,99
	18:00	3,98	3,05	0,13	0,80	1				1			1		0,99	0,99
	19:00	4,11	3,16	0,15	0,80	1				1			1		0,99	0,99
	20:00	4,08	3,12	0,16	0,79	1				1			1		0,99	0,99
	21:00	3,89	2,93	0,15	0,81	1				1			1		0,99	0,99
	22:00	3,61	2,67	0,14	0,80	1				1					0,99	0,99
	23:00	3,24	3,05	0,11	0,08	1				1			1		0,98	0,98

Παρατηρήσεις



Το Α/Π Κεφαλές ήταν εκτός λειτουργίας λόγω βλάβης.

	Μη διαθεσιμότητα μονάδας λόγω συντήρησης
	Μη διαθεσιμότητα μονάδας λόγω βλάβης

ΗΣ ΙΚΑΡΙΑΣ		Απολογισμός Λειτουργίας									Δευτέρα 16/1/2023					
		Αποδιδόμενη Ισχύς (MW)				2,35	2,52	2,00	0,70	0,70	1,10	1,10	2,50	1,10		
Περίοδος	Χρονική στιγμή	Πραγματικό Μέσο Ωριαίο Φορτίο (MW)	Θερμική Παραγωγή (MW)	Αιολική Παραγωγή (MW)	Παραγωγή ΥΒΣ (MW)	G1	G2	G3	G4	G5	G6	G7	G8	HZ	Εντολή περιορισμού των Αιολικών Πάρκων (MW)	Μέγιστη δυνατότητα απορρόφησης Αιολικής Παραγωγής (MW)
Δευτέρα	00:00	2,83	2,72	0,09	0,02	1				1		1			0,85	0,85
	01:00	2,54	2,43	0,08	0,04	1				1					0,89	0,89
	02:00	2,35	2,26	0,06	0,04	1				1					0,80	0,80
	03:00	2,29	2,22	0,03	0,03	1				1					0,74	0,73
	04:00	2,21	2,17	0,04	0,01	1				1					0,45	0,43
	05:00	2,23	2,20	0,02	0,01	1				1					0,54	0,57
	06:00	2,43	2,37	0,06	0,01	1				1					0,82	0,83
	07:00	2,75	2,61	0,11	0,03	1				1					0,96	0,96
	08:00	3,00	2,75	0,03	0,23	1				1					0,99	0,99
	09:00	3,01	2,66	0,01	0,34	1				1					0,98	0,98
	10:00	2,90	2,54	0,01	0,34	1				1					0,96	0,96
	11:00	2,88	2,51	0,03	0,34	1				1					0,94	0,94
	12:00	3,01	2,65	0,00	0,36	1				1					0,95	0,95
	13:00	2,92	2,48	0,00	0,43	1				1					0,89	0,88
	14:00	2,96	2,52	0,00	0,43	1				1					0,85	0,85
	15:00	2,93	2,48	0,02	0,44	1				1					0,97	0,96
	16:00	3,16	2,71	0,01	0,44	1				1					0,98	0,98
	17:00	3,66	2,92	0,05	0,70	1							1		0,98	0,98
	18:00	4,08	3,27	0,07	0,74	1							1		0,99	0,99
	19:00	4,23	3,40	0,08	0,75	1				1			1		0,99	0,99
	20:00	4,18	3,24	0,20	0,75	1				1			1		0,99	0,99
	21:00	4,00	2,97	0,28	0,74	1				1			1		0,99	0,99
	22:00	3,65	2,58	0,32	0,75	1				1					0,98	0,98
	23:00	3,23	2,23	0,53	0,47	1				1					0,92	0,92

Μη διαθεσιμότητα μονάδας λόγω συντήρησης
 Μη διαθεσιμότητα μονάδας λόγω βλάβης

ΗΣ ΙΚΑΡΙΑΣ		Απολογισμός Λειτουργίας									Τρίτη 17/1/2023					
		Αποδιδόμενη Ισχύς (MW)				2,35	2,52	2,00	0,70	0,70	1,10	1,10	2,50	1,10		
Ημέρα	Χρονική στιγμή	Πραγματικό Μέσο Ωριαίο Φορτίο (MW)	Θερμική Παραγωγή (MW)	Αιολική Παραγωγή (MW)	Παραγωγή ΥΒΣ (MW)	G1	G2	G3	G4	G5	G6	G7	G8	HZ	Εντολή περιορισμού των Αιολικών Πάρκων (MW)	Μέγιστη δυνατότητα απορρόφησης Αιολικής Παραγωγής (MW)
Τρίτη	00:00	2,77	1,75	0,74	0,28	1				1					0,78	0,78
	01:00	2,45	1,50	0,67	0,29	1									0,69	0,69
	02:00	2,30	1,40	0,64	0,26	1									0,65	0,66
	03:00	2,24	1,33	0,63	0,28	1									0,64	0,64
	04:00	2,16	1,23	0,61	0,32	1									0,61	0,61
	05:00	2,15	1,26	0,59	0,30	1									0,59	0,60
	06:00	2,31	1,40	0,62	0,29	1									0,62	0,64
	07:00	2,64	1,68	0,65	0,31	1									0,65	0,75
	08:00	2,93	1,80	0,81	0,32	1									0,81	0,82
	09:00	2,99	1,82	0,82	0,35	1									0,82	0,82
	10:00	3,21	1,82	0,87	0,53	1									0,89	0,89
	11:00	3,16	1,78	0,85	0,52	1									0,86	0,85
	12:00	3,39	1,88	0,90	0,61	1									0,91	0,92
	13:00	3,48	1,80	0,95	0,73									1	0,96	0,96
	14:00	3,57	1,70	0,95	0,92									1	0,97	0,97
	15:00	3,47	1,67	0,92	0,88									1	0,94	0,94
	16:00	3,54	1,80	0,93	0,81									1	0,96	0,96
	17:00	3,82	1,84	0,96	1,02									1	0,98	0,98
	18:00	4,09	1,93	0,97	1,19									1	0,99	0,99
	19:00	4,17	1,95	0,95	1,26									1	0,99	0,99
	20:00	4,10	1,86	0,96	1,28									1	0,99	0,99
	21:00	3,82	1,58	0,96	1,28									1	0,99	0,99
	22:00	3,57	1,34	0,95	1,28									1	0,96	0,96
	23:00	3,19	1,30	0,85	1,03									1	0,87	0,86

 Μη διαθεσιμότητα μονάδας λόγω συντήρησης
 Μη διαθεσιμότητα μονάδας λόγω βλάβης

ΗΣ ΙΚΑΡΙΑΣ		Απολογισμός Λειτουργίας									Τετάρτη 18/1/2023					
		Αποδιδόμενη Ισχύς (MW)				2,35	2,52	2,00	0,70	0,70	1,10	1,10	2,50	1,10		
Ημέρα	Χρονική στιγμή	Πραγματικό Μέσο Ωριαίο Φορτίο (MW)	Θερμική Παραγωγή (MW)	Αιολική Παραγωγή (MW)	Παραγωγή ΥΒΣ (MW)	G1	G2	G3	G4	G5	G6	G7	G8	HZ	Εντολή περιορισμού των Αιολικών Πάρκων (MW)	Μέγιστη δυνατότητα απορρόφησης Αιολικής Παραγωγής (MW)
Τετάρτη	00:00	2,79	1,73	0,75	0,31									1	0,76	0,75
	01:00	2,46	1,51	0,65	0,29									1	0,66	0,66
	02:00	2,28	1,36	0,61	0,30									1	0,62	0,62
	03:00	2,24	1,34	0,60	0,30									1	0,61	0,61
	04:00	2,19	1,29	0,59	0,30									1	0,59	0,59
	05:00	2,21	1,31	0,60	0,30									1	0,60	0,60
	06:00	2,37	1,43	0,64	0,30									1	0,64	0,64
	07:00	2,68	1,65	0,72	0,31									1	0,72	0,72
	08:00	2,94	1,71	0,75	0,48									1	0,77	0,78
	09:00	2,91	1,65	0,78	0,49									1	0,78	0,78
	10:00	2,85	1,61	0,75	0,49									1	0,75	0,76
	11:00	2,86	1,60	0,76	0,50									1	0,77	0,77
	12:00	2,93	1,65	0,79	0,50									1	0,79	0,79
	13:00	2,86	1,61	0,76	0,50	1									0,76	0,76
	14:00	2,88	1,62	0,78	0,48	1									0,78	0,78
	15:00	2,89	1,65	0,78	0,47	1									0,78	0,78
	16:00	3,07	1,74	0,82	0,50	1									0,83	0,83
	17:00	3,43	1,76	0,92	0,76	1									0,92	0,92
	18:00	3,91	1,76	0,98	1,18	1									0,98	0,98
	19:00	4,01	1,77	0,98	1,26	1									0,99	0,99
	20:00	3,89	1,80	0,83	1,26	1									0,86	0,98
	21:00	3,66	1,65	0,75	1,26	1									0,76	0,97
	22:00	3,37	1,39	0,75	1,22	1									0,76	0,93
	23:00	3,01	1,56	0,75	0,70									1	0,76	0,87

Παρατηρήσεις

Κατά τη διάρκεια της ημέρας επικρατούσε υψηλή ταχύτητα και αστάθεια ανέμου

Μη διαθεσιμότητα μονάδας λόγω συντήρησης

Μη διαθεσιμότητα μονάδας λόγω βλάβης

ΗΣ ΙΚΑΡΙΑΣ		Απολογισμός Λειτουργίας									Πέμπτη 19/1/2023					
		Αποδιδόμενη Ισχύς (MW)				2,35	2,52	2,00	0,70	0,70	1,10	1,10	2,50	1,10		
Ημέρα	Χρονική στιγμή	Πραγματικό Μέσο Ωριαίο Φορτίο (MW)	Θερμική Παραγωγή (MW)	Αιολική Παραγωγή (MW)	Παραγωγή ΥΒΣ (MW)	G1	G2	G3	G4	G5	G6	G7	G8	HZ	Εντολή περιορισμού των Αιολικών Πάρκων (MW)	Μέγιστη δυνατότητα απορρόφησης Αιολικής Παραγωγής (MW)
Πέμπτη	00:00	2,67	1,67	0,71	0,29									1	0,72	0,78
	01:00	2,45	1,52	0,65	0,29									1	0,66	0,69
	02:00	2,30	1,40	0,61	0,29									1	0,62	0,67
	03:00	2,21	1,34	0,58	0,29									1	0,58	0,59
	04:00	2,14	1,27	0,58	0,29									1	0,58	0,57
	05:00	2,14	1,27	0,58	0,29									1	0,58	0,57
	06:00	2,33	1,41	0,62	0,29									1	0,63	0,63
	07:00	2,60	1,61	0,70	0,29									1	0,70	0,70
	08:00	2,81	1,76	0,76	0,29									1	0,76	0,76
	09:00	3,01	1,74	0,79	0,48									1	0,80	0,80
	10:00	3,09	1,75	0,75	0,60	1									0,82	0,82
	11:00	3,16	1,95	0,40	0,82	1									0,80	0,80
	12:00	3,17	1,84	0,19	1,14	1									0,80	0,80
	13:00	3,27	1,60	0,51	1,16	1									0,83	0,82
	14:00	3,26	1,74	0,37	1,15	1									0,63	0,83
	15:00	3,10	1,50	0,45	1,16	1									0,52	0,80
	16:00	3,27	1,64	0,46	1,18	1									0,52	0,84
	17:00	3,54	1,76	0,45	1,32	1									0,55	0,90
	18:00	3,88	1,76	0,52	1,60	1									0,57	0,97
	19:00	3,99	1,83	0,45	1,72	1									0,57	0,98
	20:00	3,96	1,95	0,22	1,79	1									0,57	0,98
	21:00	3,80	1,90	0,05	1,84	1									0,57	0,95
	22:00	3,44	1,57	0,12	1,75	1									0,57	0,86
	23:00	3,17	1,88	0,15	1,15	1									0,56	0,79

Παρατηρήσεις

Κατά τη διάρκεια της ημέρας επικρατούσε υψηλή ταχύτητα και αστάθεια ανέμου

Μη διαθεσιμότητα μονάδας λόγω συντήρησης

Μη διαθεσιμότητα μονάδας λόγω βλάβης

ΗΣ ΙΚΑΡΙΑΣ		Απολογισμός Λειτουργίας									Παρασκευή 20/1/2023					
		Αποδιδόμενη Ισχύς (MW)				2,35	2,52	2,00	0,70	0,70	1,10	1,10	2,50	1,10		
Περίοδος	Χρονική στιγμή	Πραγματικό Μέσο Ωριαίο Φορτίο (MW)	Θερμική Παραγωγή (MW)	Αιολική Παραγωγή (MW)	Παραγωγή ΥΒΣ (MW)	G1	G2	G3	G4	G5	G6	G7	G8	HZ	Εντολή περιορισμού των Αιολικών Πάρκων (MW)	Μέγιστη δυνατότητα απορρόφησης Αιολικής Παραγωγής (MW)
Παρασκευή	00:00	2,70	1,45	0,47	0,78	1									0,55	0,71
	01:00	2,40	1,61	0,48	0,30	1									0,51	0,74
	02:00	2,21	1,43	0,47	0,31	1									0,48	0,71
	03:00	2,13	1,44	0,39	0,31	1									0,42	0,59
	04:00	2,09	1,61	0,17	0,31	1									0,42	0,55
	05:00	2,13	1,94	0,00	0,19	1					1				0,42	0,38
	06:00	2,26	2,26	0,00	0,00	1							1		0,42	0,45
	07:00	2,55	2,33	0,00	0,22	1					1				0,42	0,70
	08:00	2,70	2,38	0,00	0,32	1					1				0,42	0,76
	09:00	2,74	2,37	0,00	0,37	1					1				0,42	0,77
	10:00	2,75	1,89	0,03	0,82	1					1				0,42	0,77
	11:00	3,10	1,76	0,18	1,16	1									0,42	0,82
	12:00	3,24	1,86	0,21	1,17	1									0,55	0,96
	13:00	3,44	1,77	0,37	1,30	1									0,98	0,98
	14:00	3,34	1,61	0,36	1,37	1									0,97	0,97
	15:00	3,01	1,42	0,23	1,36	1									0,86	0,86
	16:00	3,03	1,38	0,30	1,34	1									0,77	0,86
	17:00	3,47	1,46	0,53	1,49	1									0,69	0,96
	18:00	3,87	1,65	0,39	1,82	1									0,69	0,99
	19:00	4,01	1,62	0,29	2,10	1									0,88	0,99
	20:00	3,85	1,57	0,19	2,10	1									0,99	0,99
	21:00	3,59	1,30	0,22	2,07	1									0,98	0,98
	22:00	3,35	1,26	0,41	1,68	1									0,94	0,94
	23:00	3,07	1,13	0,34	1,60	1									0,88	0,87

Παρατηρήσεις:

Κατά τη διάρκεια της ημέρας επικρατούσε υψηλή ταχύτητα και αστάθεια ανέμου.

Μη διαθεσιμότητα μονάδας λόγω συντήρησης

Μη διαθεσιμότητα μονάδας λόγω βλάβης

ΗΣ ΙΚΑΡΙΑΣ		Απολογισμός Λειτουργίας									Σάββατο 21/1/2023					
		Αποδιδόμενη Ισχύς (MW)				2,35	2,52	2,00	0,70	0,70	1,10	1,10	2,50	1,10		
Περίοδος	Χρονική στιγμή	Πραγματικό Μέσο Ωριαίο Φορτίο (MW)	Θερμική Παραγωγή (MW)	Αιολική Παραγωγή (MW)	Παραγωγή ΥΒΣ (MW)	G1	G2	G3	G4	G5	G6	G7	G8	HZ	Εντολή περιορισμού των Αιολικών Πάρκων (MW)	Μέγιστη δυνατότητα απορρόφησης Αιολικής Παραγωγής (MW)
Σάββατο	00:00	2,77	1,26	0,21	1,30	1									0,78	0,78
	01:00	2,50	1,43	0,46	0,61	1									0,70	0,70
	02:00	2,29	1,53	0,48	0,29	1									0,64	0,64
	03:00	2,19	1,39	0,53	0,27	1									0,60	0,60
	04:00	2,14	1,27	0,57	0,30	1									0,58	0,57
	05:00	2,15	1,28	0,58	0,30	1									0,58	0,57
	06:00	2,26	1,35	0,61	0,30	1									0,61	0,61
	07:00	2,39	1,44	0,64	0,30	1									0,64	0,65
	08:00	2,74	1,70	0,73	0,30	1									0,73	0,74
	09:00	3,09	1,69	0,82	0,58	1									0,83	0,83
	10:00	3,25	1,65	0,86	0,74	1									0,87	0,88
	11:00	3,41	1,64	0,90	0,87	1									0,92	0,92
	12:00	3,41	1,64	0,90	0,87	1									0,92	0,92
	13:00	3,48	1,68	0,91	0,88	1									0,94	0,94
	14:00	3,37	1,61	0,88	0,88	1									0,91	0,91
	15:00	3,38	1,64	0,88	0,87	1									0,91	0,91
	16:00	3,54	1,72	0,75	1,07	1									0,83	0,96
	17:00	3,94	1,87	0,59	1,49	1									0,69	0,98
	18:00	4,24	1,89	0,44	1,91	1									0,71	0,99
	19:00	4,14	1,80	0,34	1,99	1									0,89	0,99
	20:00	4,03	1,59	0,51	1,93	1									0,91	0,99
	21:00	3,73	1,41	0,65	1,67	1									0,74	0,98
	22:00	3,43	1,26	0,65	1,52	1									0,74	0,95
	23:00	3,18	1,11	0,73	1,34	1									0,74	0,91

Μη διαθεσιμότητα μονάδας λόγω συντήρησης
 Μη διαθεσιμότητα μονάδας λόγω βλάβης

ΗΣ ΙΚΑΡΙΑΣ		Απολογισμός Λειτουργίας									Κυριακή 22/1/2023					
		Αποδιδόμενη Ισχύς (MW)				2,35	2,52	2,00	0,70	0,70	1,10	1,10	2,50	1,10		
Ημέρα	Χρονική στιγμή	Πραγματικό Μέσο Ωριαίο Φορτίο (MW)	Θερμική Παραγωγή (MW)	Αιολική Παραγωγή (MW)	Παραγωγή ΥΒΣ (MW)	G1	G2	G3	G4	G5	G6	G7	G8	HZ	Εντολή περιορισμού των Αιολικών Πάρκων (MW)	Μέγιστη δυνατότητα απορρόφησης Αιολικής Παραγωγής (MW)
Κυριακή	00:00	2,82	1,14	0,66	1,02	1									0,72	0,87
	01:00	2,51	1,48	0,37	0,65	1									0,71	0,75
	02:00	2,32	1,57	0,29	0,46	1									0,66	0,65
	03:00	2,26	1,73	0,19	0,35	1									0,64	0,64
	04:00	2,17	1,27	0,53	0,37	1									0,59	0,58
	05:00	2,15	1,26	0,54	0,35	1									0,58	0,58
	06:00	2,27	1,40	0,52	0,35	1									0,61	0,61
	07:00	2,37	1,50	0,52	0,35	1									0,64	0,64
	08:00	2,62	1,70	0,49	0,42	1									0,70	0,70
	09:00	2,74	1,55	0,47	0,72	1									0,76	0,76
	10:00	2,78	1,60	0,43	0,75	1									0,87	0,87
	11:00	2,87	1,52	0,26	1,10	1									0,81	0,81
	12:00	2,98	1,58	0,21	1,18	1									0,80	0,80
	13:00	3,09	1,61	0,14	1,34	1									0,84	0,84
	14:00	2,94	1,37	0,21	1,36	1									0,80	0,79
	15:00	2,69	1,41	0,18	1,10	1									0,73	0,69
	16:00	2,82	1,58	0,13	1,11	1									0,78	0,78
	17:00	3,08	1,65	0,16	1,27	1									0,92	0,97
	18:00	3,57	1,72	0,19	1,67	1									0,92	0,98
	19:00	3,55	1,40	0,34	1,81	1									0,92	0,98
	20:00	3,50	1,37	0,31	1,81	1									0,92	0,98
	21:00	3,42	1,60	0,20	1,62	1									0,92	0,98
	22:00	3,06	1,38	0,24	1,44	1									0,92	0,98
	23:00	2,86	1,26	0,15	1,45	1							1		0,91	0,94

Μη διαθεσιμότητα μονάδας λόγω συντήρησης

Μη διαθεσιμότητα μονάδας λόγω βλάβης

ΗΣ ΙΚΑΡΙΑΣ		Απολογισμός Λειτουργίας									Δευτέρα 23/1/2023					
		Αποδιδόμενη Ισχύς (MW)				2,35	2,52	2,00	0,70	0,70	1,10	1,10	2,50	1,10		
Περίοδος	Χρονική στιγμή	Πραγματικό Μέσο Ωριαίο Φορτίο (MW)	Θερμική Παραγωγή (MW)	Αιολική Παραγωγή (MW)	Παραγωγή ΥΒΣ (MW)	G1	G2	G3	G4	G5	G6	G7	G8	HZ	Εντολή περιορισμού των Αιολικών Πάρκων (MW)	Μέγιστη δυνατότητα απορρόφησης Αιολικής Παραγωγής (MW)
Δευτέρα	00:00	2,58	1,45	0,17	0,96	1									0,79	0,79
	01:00	2,35	1,78	0,11	0,46	1									0,75	0,71
	02:00	2,12	1,59	0,11	0,43	1									0,68	0,62
	03:00	2,12	1,59	0,10	0,43	1									0,68	0,62
	04:00	2,08	1,53	0,12	0,43	1									0,67	0,61
	05:00	2,05	1,48	0,14	0,43	1									0,65	0,59
	06:00	2,18	1,53	0,20	0,45	1									0,69	0,65
	07:00	2,44	1,72	0,27	0,45	1									0,78	0,77
	08:00	2,47	1,41	0,28	0,78	1									0,80	0,78
	09:00	2,52	1,48	0,30	0,73	1									0,81	0,80
	10:00	2,46	1,41	0,30	0,75	1									0,79	0,78
	11:00	2,72	1,40	0,56	0,75	1									0,87	0,87
	12:00	2,72	1,56	0,43	0,73	1									0,87	0,87
	13:00	2,84	1,67	0,25	0,92	1									0,91	0,91
	14:00	2,87	1,71	0,18	0,99	1									0,91	0,91
	15:00	2,70	1,52	0,16	1,02	1									0,78	0,78
	16:00	2,81	1,79	0,07	0,95	1									0,76	0,76
	17:00	3,24	1,66	0,06	1,53	1									0,87	0,87
	18:00	3,76	1,68	0,06	2,02	1									0,98	0,98
	19:00	3,94	1,87	0,02	2,05	1									0,99	0,99
	20:00	3,97	1,91	0,00	2,05	1									0,99	0,99
	21:00	3,73	1,62	0,05	2,06	1									0,98	0,98
	22:00	3,46	1,68	0,01	1,77	1									0,94	0,94
	23:00	3,09	1,54	0,00	1,55	1									0,91	0,91

Μη διαθεσιμότητα μονάδας λόγω συντήρησης
 Μη διαθεσιμότητα μονάδας λόγω βλάβης

ΗΣ ΙΚΑΡΙΑΣ		Απολογισμός Λειτουργίας									Τρίτη 24/1/2023					
		Αποδιδόμενη Ισχύς (MW)				2,35	2,52	2,00	0,70	0,70	1,10	1,10	2,50	1,10		
Ημέρα	Χρονική στιγμή	Πραγματικό Μέσο Ωριαίο Φορτίο (MW)	Θερμική Παραγωγή (MW)	Αιολική Παραγωγή (MW)	Παραγωγή ΥΒΣ (MW)	G1	G2	G3	G4	G5	G6	G7	G8	HZ	Εντολή περιορισμού των Αιολικών Πάρκων (MW)	Μέγιστη δυνατότητα απορρόφησης Αιολικής Παραγωγής (MW)
Τρίτη	00:00	2,68	1,50	0,00	1,19	1									0,79	0,79
	01:00	2,44	1,95	0,00	0,49	1									0,84	0,84
	02:00	2,21	1,78	0,00	0,43	1									0,77	0,77
	03:00	2,16	1,73	0,00	0,43	1									0,75	0,76
	04:00	2,10	1,67	0,01	0,43	1									0,74	0,74
	05:00	2,12	1,66	0,04	0,43	1									0,74	0,74
	06:00	2,31	1,82	0,06	0,43	1									0,81	0,81
	07:00	2,65	2,16	0,01	0,48	1									0,92	0,93
	08:00	2,82	2,10	0,04	0,68	1									0,98	0,98
	09:00	2,79	1,96	0,05	0,78	1									0,97	0,97
	10:00	2,79	1,77	0,04	0,98	1									0,95	0,96
	11:00	2,88	1,71	0,10	1,06	1									0,94	0,94
	12:00	2,88	1,59	0,10	1,19	1									0,93	0,93
	13:00	2,90	1,56	0,10	1,24	1									0,94	0,94
	14:00	2,97	1,57	0,11	1,29	1									0,97	0,97
	15:00	2,90	1,46	0,15	1,29	1									0,97	0,97
	16:00	2,94	1,49	0,11	1,34	1									0,98	0,98
	17:00	3,26	1,33	0,34	1,59	1									0,99	0,99
	18:00	3,86	1,53	0,52	1,80	1									0,99	0,99
	19:00	3,97	1,53	0,55	1,89	1									0,99	0,99
	20:00	4,00	1,52	0,60	1,88	1									0,99	0,99
	21:00	3,76	1,28	0,67	1,82	1									0,99	0,99
	22:00	3,47	1,09	0,70	1,68	1									0,99	0,99
	23:00	3,13	1,03	0,73	1,37	1									0,99	0,99

Μη διαθεσιμότητα μονάδας λόγω συντήρησης
 Μη διαθεσιμότητα μονάδας λόγω βλάβης

ΗΣ ΙΚΑΡΙΑΣ		Απολογισμός Λειτουργίας									Τετάρτη 25/1/2023					
		Αποδιδόμενη Ισχύς (MW)				2,35	2,52	2,00	0,70	0,70	1,10	1,10	2,50	1,10		
Ημέρα	Χρονική στιγμή	Πραγματικό Μέσο Ωριαίο Φορτίο (MW)	Θερμική Παραγωγή (MW)	Αιολική Παραγωγή (MW)	Παραγωγή ΥΒΣ (MW)	G1	G2	G3	G4	G5	G6	G7	G8	HZ	Εντολή περιορισμού των Αιολικών Πάρκων (MW)	Μέγιστη δυνατότητα απορρόφησης Αιολικής Παραγωγής (MW)
Τετάρτη	00:00	2,75	1,22	0,84	0,68	1									0,96	0,96
	01:00	2,40	1,64	0,75	0,01	1									0,84	0,84
	02:00	2,26	1,52	0,72	0,01	1									0,79	0,79
	03:00	2,17	1,43	0,72	0,02	1									0,76	0,76
	04:00	2,08	1,37	0,71	0,01	1									0,73	0,73
	05:00	2,15	1,40	0,74	0,01	1									0,75	0,75
	06:00	2,34	1,54	0,78	0,02	1									0,81	0,82
	07:00	2,68	1,48	0,89	0,31	1									0,93	0,94
	08:00	2,99	1,54	0,92	0,53	1									0,98	0,98
	09:00	3,12	1,56	0,89	0,68	1									0,99	0,99
	10:00	3,17	1,47	0,84	0,87	1									0,99	0,99
	11:00	3,21	1,59	0,72	0,91	1									0,99	0,99
	12:00	3,20	1,60	0,63	0,97	1									0,99	0,99
	13:00	3,27	1,65	0,61	1,01	1									0,99	0,99
	14:00	3,42	1,66	0,72	1,05	1									0,99	0,99
	15:00	3,36	1,55	0,64	1,17	1									0,99	0,99
	16:00	3,42	1,62	0,33	1,47	1									0,99	0,99
	17:00	3,70	1,44	0,48	1,77	1									0,99	0,99
	18:00	4,15	1,51	0,39	2,25	1									0,99	0,99
	19:00	4,11	1,51	0,34	2,26	1									0,99	0,99
	20:00	4,02	1,49	0,27	2,26	1									0,99	0,99
	21:00	3,87	1,42	0,24	2,21	1									0,99	0,99
	22:00	3,51	1,32	0,20	1,99	1									0,99	0,99
	23:00	3,21	1,45	0,12	1,63	1									0,99	0,99

Μη διαθεσιμότητα μονάδας λόγω συντήρησης
 Μη διαθεσιμότητα μονάδας λόγω βλάβης

ΗΣ ΙΚΑΡΙΑΣ		Απολογισμός Λειτουργίας									Πέμπτη 26/1/2023					
		Αποδιδόμενη Ισχύς (MW)				2,35	2,52	2,00	0,70	0,70	1,10	1,10	2,50	1,10		
Ημέρα	Χρονική στιγμή	Πραγματικό Μέσο Ωριαίο Φορτίο (MW)	Θερμική Παραγωγή (MW)	Αιολική Παραγωγή (MW)	Παραγωγή ΥΒΣ (MW)	G1	G2	G3	G4	G5	G6	G7	G8	HZ	Εντολή περιορισμού των Αιολικών Πάρκων (MW)	Μέγιστη δυνατότητα απορρόφησης Αιολικής Παραγωγής (MW)
Πέμπτη	00:00	2,82	1,97	0,04	0,81	1									0,94	0,94
	01:00	2,51	1,69	0,00	0,82	1									0,79	0,80
	02:00	2,30	1,86	0,00	0,44	1									0,75	0,75
	03:00	2,19	1,71	0,04	0,44	1									0,69	0,69
	04:00	2,14	1,49	0,22	0,43	1									0,62	0,62
	05:00	2,14	1,50	0,32	0,31	1									0,64	0,63
	06:00	2,35	1,62	0,42	0,31	1									0,73	0,73
	07:00	2,71	1,42	0,70	0,59	1									0,83	0,83
	08:00	3,05	1,57	0,89	0,60	1									0,96	0,96
	09:00	3,27	1,80	0,80	0,66	1									0,98	0,98
	10:00	3,41	1,84	0,89	0,68	1									0,99	0,99
	11:00	3,56	1,99	0,79	0,78	1									0,86	0,99
	12:00	3,61	2,08	0,76	0,77	1									0,77	0,98
	13:00	3,64	2,14	0,73	0,76	1									0,77	0,96
	14:00	3,65	2,21	0,70	0,74	1									0,77	0,95
	15:00	3,48	2,10	0,64	0,74	1					1				0,71	0,94
	16:00	3,45	2,02	0,60	0,83	1					1				0,69	0,92
	17:00	3,74	2,43	0,21	1,09	1					1				0,69	0,96
	18:00	4,14	2,86	0,15	1,13	1					1		1		0,69	0,99
	19:00	4,17	3,56	0,10	0,51	1					1	1	1		0,69	0,98
	20:00	4,06	3,61	0,03	0,42	1					1	1	1		0,69	0,99
	21:00	3,81	3,55	0,01	0,25	1					1	1	1		0,69	0,96
	22:00	3,45	3,41	0,00	0,04	1					1	1	1		0,68	0,88
	23:00	3,03	2,94	0,05	0,03	1					1		1		0,66	0,80

Παρατηρήσεις:

Κατά τη διάρκεια της ημέρας επικρατούσε υψηλή ταχύτητα και αστάθεια ανέμου

Μη διαθεσιμότητα μονάδας λόγω συντήρησης

Μη διαθεσιμότητα μονάδας λόγω βλάβης

ΗΣ ΙΚΑΡΙΑΣ		Απολογισμός Λειτουργίας									Παρασκευή 27/1/2023					
		Αποδιδόμενη Ισχύς (MW)				2,35	2,52	2,00	0,70	0,70	1,10	1,10	2,50	1,10		
Περίοδος	Χρονική στιγμή	Πραγματικό Μέσο Ωριαίο Φορτίο (MW)	Θερμική Παραγωγή (MW)	Αιολική Παραγωγή (MW)	Παραγωγή ΥΒΣ (MW)	G1	G2	G3	G4	G5	G6	G7	G8	HZ	Εντολή περιορισμού των Αιολικών Πάρκων (MW)	Μέγιστη δυνατότητα απορρόφησης Αιολικής Παραγωγής (MW)
Παρασκευή	00:00	2,53	2,36	0,16	0,01	1				1					0,69	0,40
	01:00	2,15	1,74	0,40	0,00	1				1					0,65	0,55
	02:00	1,98	1,64	0,34	0,00	1				1					0,48	0,34
	03:00	1,95	1,78	0,17	0,00	1				1					0,48	0,79
	04:00	1,93	1,92	0,00	0,00	1				1					0,54	0,79
	05:00	1,89	1,83	0,06	0,00	1									0,66	0,83
	06:00	2,05	1,94	0,11	0,00	1									0,67	0,88
	07:00	2,49	2,46	0,02	0,00	1					1				0,67	0,97
	08:00	2,80	2,80	0,00	0,00	1					1				0,67	0,98
	09:00	3,01	3,00	0,00	0,01	1					1	1	1		0,67	0,98
	10:00	3,22	2,99	0,22	0,01	1					1		1		0,67	0,99
	11:00	3,32	2,98	0,33	0,01	1					1		1		0,67	0,99
	12:00	3,38	3,19	0,18	0,00	1					1		1		0,67	0,99
	13:00	3,37	3,00	0,36	0,00	1					1		1		0,67	0,99
	14:00	3,37	2,98	0,38	0,00	1					1		1		0,67	0,99
	15:00	3,24	2,88	0,34	0,01	1					1		1		0,67	0,99
	16:00	3,35	3,13	0,20	0,02	1					1		1		0,67	0,99
	17:00	3,57	2,72	0,27	0,58	1					1		1		0,67	0,98
	18:00	4,21	1,97	0,16	2,08	1									0,66	0,86
	19:00	4,20	1,67	0,12	2,40	1									0,65	0,78
	20:00	4,08	1,72	0,09	2,26	1									0,64	0,77
	21:00	3,84	1,81	0,08	1,95	1									0,66	0,81
	22:00	3,59	1,67	0,14	1,78	1									0,64	0,76
	23:00	3,24	1,73	0,11	1,40	1									0,66	0,79

Παρατηρήσεις:

Κατά τη διάρκεια της ημέρας επικρατούσε υψηλή ταχύτητα και αστάθεια ανέμου

Μη διαθεσιμότητα μονάδας λόγω συντήρησης

Μη διαθεσιμότητα μονάδας λόγω βλάβης

ΗΣ ΙΚΑΡΙΑΣ		Απολογισμός Λειτουργίας									Σάββατο 28/1/2023					
		Αποδιδόμενη Ισχύς (MW)				2,35	2,52	2,00	0,70	0,70	1,10	1,10	2,50	1,10		
Περίοδος	Χρονική στιγμή	Πραγματικό Μέσο Ωριαίο Φορτίο (MW)	Θερμική Παραγωγή (MW)	Αιολική Παραγωγή (MW)	Παραγωγή ΥΒΣ (MW)	G1	G2	G3	G4	G5	G6	G7	G8	HZ	Εντολή περιορισμού των Αιολικών Πάρκων (MW)	Μέγιστη δυνατότητα απορρόφησης Αιολικής Παραγωγής (MW)
Σάββατο	00:00	2,82	1,84	0,08	0,90	1									0,65	0,77
	01:00	2,55	2,41	0,09	0,05	1				1					0,38	0,92
	02:00	2,32	2,23	0,09	0,00	1				1					0,39	0,86
	03:00	2,24	2,16	0,08	0,01	1									0,39	0,88
	04:00	2,19	1,96	0,23	0,01	1									0,39	0,84
	05:00	2,20	2,03	0,18	0,00	1									0,39	0,84
	06:00	2,30	1,97	0,34	0,00	1									0,39	0,93
	07:00	2,43	2,06	0,37	0,00	1					1				0,39	0,96
	08:00	2,86	2,48	0,38	0,00	1					1				0,39	0,99
	09:00	2,96	2,63	0,33	0,00	1					1	1			0,39	0,99
	10:00	2,61	2,39	0,22	0,00	1					1	1			0,39	0,99
	11:00	2,73	2,50	0,23	0,00	1					1	1			0,39	0,99
	12:00	2,69	2,40	0,30	0,00	1					1	1			0,39	0,99
	13:00	2,82	2,43	0,38	0,00	1					1	1			0,39	0,99
	14:00	2,88	2,50	0,38	0,00	1					1	1			0,66	0,99
	15:00	2,77	2,43	0,35	0,00	1					1	1			0,66	0,99
	16:00	3,39	2,11	0,32	0,96	1					1	1			0,66	0,91
	17:00	3,87	1,87	0,31	1,69	1									0,66	0,85
	18:00	4,32	1,54	0,41	2,37	1									0,68	0,71
	19:00	4,31	1,65	0,27	2,39	1									0,68	0,68
	20:00	4,03	1,49	0,30	2,24	1									0,62	0,62
	21:00	3,79	1,63	0,30	1,86	1									0,67	0,67
	22:00	3,53	1,66	0,19	1,67	1									0,65	0,65
	23:00	3,30	1,58	0,10	1,62	1									0,53	0,53



Παρατηρήσεις:

Το Α/Π Λακκιάς ήταν εκτός λειτουργίας κατά τη διάρκεια της ημέρας



Μη διαθεσιμότητα μονάδας λόγω συντήρησης

Μη διαθεσιμότητα μονάδας λόγω βλάβης

ΗΣ ΙΚΑΡΙΑΣ		Απολογισμός Λειτουργίας									Κυριακή 29/1/2023					
		Αποδιδόμενη Ισχύς (MW)				2,35	2,52	2,00	0,70	0,70	1,10	1,10	2,50	1,10		
Η μ ε ρ α	Χρονική στιγμή	Πραγματικό Μέσο Ωριαίο Φορτίο (MW)	Θερμική Παραγωγή (MW)	Αιολική Παραγωγή (MW)	Παραγωγή ΥΒΣ (MW)	G1	G2	G3	G4	G5	G6	G7	G8	HZ	Εντολή περιορισμού των Αιολικών Πάρκων (MW)	Μέγιστη δυνατότητα απορρόφησης Αιολικής Παραγωγής (MW)
Κυριακή	00:00	2,89	1,47	0,12	1,30	1									0,54	0,54
	01:00	2,69	1,35	0,34	1,01	1									0,55	0,55
	02:00	2,44	1,64	0,26	0,53	1									0,66	0,66
	03:00	2,32	1,50	0,32	0,50	1									0,64	0,65
	04:00	2,24	1,40	0,34	0,50	1									0,60	0,60
	05:00	2,24	1,39	0,36	0,49	1									0,59	0,60
	06:00	2,33	1,48	0,35	0,50	1									0,65	0,65
	07:00	2,51	1,94	0,07	0,50	1									0,66	0,66
	08:00	2,80	2,14	0,00	0,66	1									0,62	0,62
	09:00	2,98	2,07	0,00	0,90	1								1	0,79	0,79
	10:00	2,94	2,03	0,00	0,90	1								1	0,83	0,83
	11:00	3,41	2,07	0,05	1,30	1									0,74	0,74
	12:00	3,78	2,27	0,01	1,50	1				1					0,78	0,78
	13:00	3,78	2,11	0,08	1,59	1				1					0,69	0,70
	14:00	3,56	1,96	0,01	1,59	1									0,70	0,70
	15:00	3,42	1,77	0,06	1,60	1									0,64	0,64
	16:00	3,47	1,71	0,16	1,60	1									0,66	0,66
	17:00	3,81	1,78	0,28	1,75	1									0,72	0,73
	18:00	4,18	1,68	0,53	1,97	1									0,78	0,78
	19:00	4,14	1,58	0,57	1,99	1									0,75	0,76
	20:00	4,11	1,44	0,67	2,00	1									0,75	0,75
	21:00	3,98	1,40	0,66	1,92	1									0,73	0,73
	22:00	3,39	1,03	0,56	1,80	1									0,57	0,42
	23:00	3,14	1,09	0,49	1,57	1									0,49	0,42

 Μη διαθεσιμότητα μονάδας λόγω συντήρησης
 Μη διαθεσιμότητα μονάδας λόγω βλάβης

ΗΣ ΙΚΑΡΙΑΣ		Απολογισμός Λειτουργίας									Δευτέρα 30/1/2023					
		Αποδιδόμενη Ισχύς (MW)				2,35	2,52	2,00	0,70	0,70	1,10	1,10	2,50	1,10		
Περίοδος	Χρονική στιγμή	Πραγματικό Μέσο Ωριαίο Φορτίο (MW)	Θερμική Παραγωγή (MW)	Αιολική Παραγωγή (MW)	Παραγωγή ΥΒΣ (MW)	G1	G2	G3	G4	G5	G6	G7	G8	HZ	Εντολή περιορισμού των Αιολικών Πάρκων (MW)	Μέγιστη δυνατότητα απορρόφησης Αιολικής Παραγωγής (MW)
Δευτέρα	00:00	2,86	1,28	0,68	0,89	1									0,70	0,70
	01:00	2,56	1,71	0,76	0,10	1									0,86	0,86
	02:00	2,37	1,60	0,77	0,00	1									0,84	0,84
	03:00	2,30	1,50	0,80	0,00	1									0,81	0,81
	04:00	2,26	1,46	0,79	0,00	1									0,80	0,80
	05:00	2,25	1,46	0,79	0,00	1									0,80	0,80
	06:00	2,50	1,62	0,87	0,00	1									0,87	0,88
	07:00	2,95	1,82	0,94	0,19	1									0,95	0,95
	08:00	3,17	1,81	0,96	0,39	1									0,97	0,97
	09:00	3,27	1,90	0,98	0,39									1	0,98	0,98
	10:00	3,36	1,59	0,87	0,89									1	0,88	0,87
	11:00	3,32	1,37	0,75	1,19									1	0,75	0,75
	12:00	3,31	1,37	0,75	1,19									1	0,75	0,75
	13:00	3,34	1,41	0,74	1,19									1	0,75	0,75
	14:00	3,32	1,38	0,75	1,19	1									0,76	0,76
	15:00	3,33	1,39	0,75	1,19	1									0,75	0,76
	16:00	3,57	1,55	0,83	1,19	1									0,83	0,83
	17:00	4,01	1,69	0,91	1,40	1									0,91	0,91
	18:00	4,43	1,48	0,80	2,14	1									0,81	0,81
	19:00	4,45	1,48	0,78	2,19	1									0,79	0,80
	20:00	4,36	1,44	0,74	2,19	1									0,77	0,77
	21:00	4,15	1,41	0,60	2,15	1									0,71	0,70
	22:00	3,81	1,36	0,47	1,99	1									0,64	0,64
	23:00	3,42	1,36	0,47	1,58	1									0,63	0,62

 Μη διαθεσιμότητα μονάδας λόγω συντήρησης
 Μη διαθεσιμότητα μονάδας λόγω βλάβης

ΗΣ ΙΚΑΡΙΑΣ		Απολογισμός Λειτουργίας									Τρίτη 31/1/2023					
		Αποδιδόμενη Ισχύς (MW)				2,35	2,52	2,00	0,70	0,70	1,10	1,10	2,50	1,10		
Ημέρα	Χρονική στιγμή	Πραγματικό Μέσο Ωριαίο Φορτίο (MW)	Θερμική Παραγωγή (MW)	Αιολική Παραγωγή (MW)	Παραγωγή ΥΒΣ (MW)	G1	G2	G3	G4	G5	G6	G7	G8	HZ	Εντολή περιορισμού των Αιολικών Πάρκων (MW)	Μέγιστη δυνατότητα απορρόφησης Αιολικής Παραγωγής (MW)
Τρίτη	00:00	2,95	1,33	0,20	1,42	1									0,40	0,28
	01:00	2,64	1,39	0,44	0,81	1									0,59	0,59
	02:00	2,47	1,64	0,71	0,11	1									0,79	0,84
	03:00	2,39	1,65	0,71	0,03	1									0,83	0,83
	04:00	2,28	1,54	0,72	0,02	1									0,75	0,84
	05:00	2,34	1,65	0,66	0,03	1									0,67	0,88
	06:00	2,55	2,17	0,36	0,01	1							1		0,67	0,93
	07:00	2,89	1,98	0,31	0,59	1									0,80	0,80
	08:00	3,16	1,95	0,21	1,01	1									0,76	0,76
	09:00	3,53	2,01	0,09	1,44	1									0,75	0,74
	10:00	3,78	2,01	0,07	1,69	1									0,73	0,73
	11:00	3,75	1,95	0,11	1,69	1									0,72	0,72
	12:00	4,01	2,08	0,14	1,79	1									0,78	0,78
	13:00	3,90	1,79	0,21	1,89	1									0,71	0,71
	14:00	3,90	1,68	0,33	1,89	1									0,71	0,71
	15:00	3,94	1,48	0,68	1,78	1									0,79	0,79
	16:00	4,06	1,42	0,92	1,72	1									0,99	0,99
	17:00	4,22	1,63	0,88	1,71	1									0,99	0,99
	18:00	4,56	1,70	0,93	1,94	1									0,99	0,99
	19:00	4,63	1,74	0,88	2,01	1									0,99	0,99
	20:00	4,55	1,68	0,87	2,00	1									0,99	0,99
	21:00	4,30	1,56	0,94	1,80	1									0,99	0,99
	22:00	4,11	1,59	0,98	1,55	1									0,99	0,99
	23:00	3,65	1,26	0,98	1,41	1									0,99	0,99

Παρατηρήσεις

Πρόβλημα επικοινωνίας με το σύστημα ελέγχου του Υβριδικού Σαθμού (00:00-16:00)

Μη διαθεσιμότητα μονάδας λόγω συντήρησης

Μη διαθεσιμότητα μονάδας λόγω βλάβης