







ΗΣ ΣΙΦΝΟΥ			Απολογισμός Λειτουργίας								Σάββατο 1/10/2022					
			Αποδιδόμενη Ισχύς (MW)		1,00	1,00	1,00	1,00	1,00	1,00	1,00	1,00	1,00	1,00	1,00	
Η ε ρ ε ρ α	Χρονική στιγμή	Πραγματικό Μέσο Ωριαίο Φορτίο (MW)	Θερμική Παραγωγή (MW)	Αιολική Παραγωγή (MW)	G1	G2	G3	G4	G5	G6	G7	G10	G11	G12	Εντολή περιορισμού των Αιολικών Πάρκων (MW)	Μέγιστη δυνατότητα απορρόφησης Αιολικής Παραγωγής (MW)
Σάββατο	00:00	2,19	2,18	0,02		1	1	1							0,52	0,66
	01:00	2,06	2,05	0,01		1	1	1							0,38	0,53
	02:00	1,94	1,91	0,03		1	1	1							0,32	0,41
	03:00	1,83	1,79	0,04		1	1	1							0,32	0,30
	04:00	1,80	1,75	0,05		1	1								0,32	0,63
	05:00	1,74	1,68	0,06		1	1								0,32	0,61
	06:00	1,81	1,81	0,00		1	1								0,32	0,63
	07:00	2,12	2,12	0,00		1	1						1		0,32	0,59
	08:00	2,30	2,30	0,00		1	1						1		0,32	0,77
	09:00	2,44	2,44	0,00		1	1						1		0,32	0,85
	10:00	2,56	2,56	0,00		1	1						1		0,32	0,90
	11:00	2,65	2,64	0,01		1	1						1		0,32	0,93
	12:00	2,70	2,70	0,00		1	1				1		1		0,32	0,66
	13:00	2,59	2,60	-0,01		1	1				1		1		0,32	0,55
	14:00	2,54	2,53	0,01		1	1						1		0,32	0,89
	15:00	2,41	2,42	-0,01		1	1						1		0,32	0,84
	16:00	2,39	2,40	-0,01		1	1						1		0,32	0,84
	17:00	2,55	2,55	-0,01		1	1						1		0,32	0,89
	18:00	2,70	2,71	0,00		1	1						1		0,32	0,95
	19:00	2,95	2,81	0,13		1	1				1		1		0,32	0,91
	20:00	2,99	2,68	0,31		1	1				1		1		0,32	0,95
	21:00	2,80	2,48	0,32		1	1				1		1		0,32	0,76
	22:00	2,60	2,28	0,32		1	1				1				0,32	0,91
	23:00	2,39	2,07	0,32		1	1				1				0,32	0,84

 Μη διαθεσιμότητα μονάδας λόγω συντήρησης
 Μη διαθεσιμότητα μονάδας λόγω βλάβης



ΗΣ ΣΙΦΝΟΥ			Απολογισμός Λειτουργίας								Κυριακή 2/10/2022					
Αποδιδόμενη Ισχύς (MW)			1,00	1,00	1,00	1,00	1,00	1,00	1,00	1,00	1,00	1,00	1,00	1,00		
Η ε ρ α	Χρονική στιγμή	Πραγματικό Μέσο Ωριαίο Φορτίο (MW)	Θερμική Παραγωγή (MW)	Αιολική Παραγωγή (MW)	G1	G2	G3	G4	G5	G6	G7	G10	G11	G12	Εντολή περιορισμού των Αιολικών Πάρκων (MW)	Μέγιστη δυνατότητα απορρόφησης Αιολικής Παραγωγής (MW)
Κυριακή	00:00	2,21	1,88	0,32		1	1			1					0,32	0,68
	01:00	2,09	1,77	0,32		1	1			1					0,32	0,56
	02:00	2,00	1,68	0,32		1	1			1					0,32	0,47
	03:00	1,88	1,55	0,32		1	1								0,32	0,66
	04:00	1,85	1,52	0,32		1	1								0,32	0,65
	05:00	1,85	1,52	0,32		1	1								0,32	0,65
	06:00	1,95	1,62	0,32		1	1								0,32	0,68
	07:00	2,09	1,77	0,32		1	1								0,32	0,73
	08:00	2,29	2,14	0,15		1	1			1					0,32	0,76
	09:00	2,41	1,98	0,44		1	1			1					0,53	0,84
	10:00	2,48	1,71	0,76		1	1			1					0,80	0,87
	11:00	2,50	1,69	0,80		1	1			1					0,81	0,87
	12:00	2,53	2,15	0,37		1	1			1					0,84	0,88
	13:00	2,50	1,94	0,56		1	1			1					0,82	0,87
	14:00	2,39	1,89	0,50		1	1			1					0,72	0,84
	15:00	2,30	1,79	0,51		1	1			1					0,62	0,77
	16:00	2,26	1,54	0,72		1	1								0,78	0,79
	17:00	2,34	1,70	0,65		1	1								0,82	0,82
	18:00	2,57	1,96	0,61		1	1			1					0,90	0,90
	19:00	2,85	2,35	0,50		1	1			1					1,00	1,00
20:00	2,83	1,87	0,95		1	1			1					0,99	0,99	
21:00	2,65	1,89	0,76		1	1			1					0,93	0,93	
22:00	2,46	1,97	0,49		1	1			1					0,79	0,86	
23:00	2,29	1,67	0,62		1	1			1					0,62	0,76	

 Μη διαθεσιμότητα μονάδας λόγω συντήρησης
 Μη διαθεσιμότητα μονάδας λόγω βλάβης



ΗΣ ΣΙΦΝΟΥ			Απολογισμός Λειτουργίας								Δευτέρα 3/10/2022					
			Αποδιδόμενη Ισχύς (MW)		1,00	1,00	1,00	1,00	1,00	1,00	1,00	1,00	1,00	1,00		
Η ε ρ ε ρ α	Χρονική στιγμή	Πραγματικό Μέσο Ωριαίο Φορτίο (MW)	Θερμική Παραγωγή (MW)	Αιολική Παραγωγή (MW)	G1	G2	G3	G4	G5	G6	G7	G10	G11	G12	Εντολή περιορισμού των Αιολικών Πάρκων (MW)	Μέγιστη δυνατότητα απορρόφησης Αιολικής Παραγωγής (MW)
Δευτέρα	00:00	2,07	1,36	0,71		1	1								0,70	0,73
	01:00	1,97	1,28	0,69		1	1								0,69	0,69
	02:00	1,89	1,23	0,66		1	1								0,66	0,66
	03:00	1,75	1,14	0,61		1	1								0,61	0,61
	04:00	1,77	1,15	0,61		1	1								0,62	0,62
	05:00	1,77	1,21	0,56		1	1								0,62	0,62
	06:00	1,82	1,48	0,33		1	1								0,64	0,64
	07:00	1,83	1,47	0,36		1	1								0,64	0,64
	08:00	2,10	1,76	0,34		1	1								0,73	0,73
	09:00	2,23	2,05	0,18		1	1						1		0,61	0,70
	10:00	2,18	2,02	0,16		1	1						1		0,50	0,65
	11:00	2,17	1,92	0,25		1	1						1		0,49	0,64
	12:00	2,24	2,05	0,20		1	1						1		0,56	0,71
	13:00	2,29	2,19	0,10		1	1						1		0,60	0,76
	14:00	2,23	2,17	0,07		1	1				1				0,55	0,70
	15:00	2,09	2,06	0,03		1	1				1				0,42	0,56
	16:00	2,04	2,04	0,00		1	1				1				0,36	0,51
	17:00	2,24	2,25	-0,01		1	1				1				0,55	0,71
	18:00	2,40	2,40	-0,01		1	1				1				0,70	0,84
	19:00	2,65	2,65	-0,01		1	1				1				0,84	0,93
20:00	2,64	2,65	-0,01		1	1	1							0,92	0,92	
21:00	2,36	2,35	0,00		1	1	1							0,69	0,82	
22:00	2,24	2,18	0,05		1	1				1				0,53	0,71	
23:00	2,06	2,03	0,03		1	1				1				0,39	0,53	

 Μη διαθεσιμότητα μονάδας λόγω συντήρησης
 Μη διαθεσιμότητα μονάδας λόγω βλάβης



HΣ ΣΙΦΝΟΥ				Απολογισμός Λειτουργίας								Τρίτη 4/10/2022				
Αποδιδόμενη Ισχύς (MW)				1,00	1,00	1,00	1,00	1,00	1,00	1,00	1,00	1,00	1,00	1,00		
Η μ ε ρ α	Χρονική στιγμή	Πραγματικό Μέσο Ωριαίο Φορτίο (MW)	Θερμική Παραγωγή (MW)	Αιολική Παραγωγή (MW)	G1	G2	G3	G4	G5	G6	G7	G10	G11	G12	Εντολή περιορισμού των Αιολικών Πάρκων (MW)	Μέγιστη δυνατότητα απορρόφησης Αιολικής Παραγωγής (MW)
Τρίτη	00:00	1,88	1,88	0,00		1	1			1					0,20	0,20
	01:00	1,73	1,68	0,05		1	1								0,45	0,50
	02:00	1,57	1,40	0,17		1	1								0,45	0,45
	03:00	1,56	1,21	0,34		1	1								0,44	0,44
	04:00	1,58	1,13	0,45		1	1								0,46	0,46
	05:00	1,60	1,12	0,48		1	1								0,48	0,48
	06:00	1,65	1,12	0,54		1	1								0,53	0,53
	07:00	1,73	1,13	0,60		1	1								0,60	0,59
	08:00	1,88	1,22	0,66		1	1								0,66	0,66
	09:00	2,06	1,34	0,72		1	1								0,72	0,72
	10:00	2,18	1,42	0,76		1	1								0,76	0,76
	11:00	2,16	1,40	0,75		1	1								0,75	0,75
	12:00	2,16	1,41	0,75		1	1								0,75	0,76
	13:00	2,15	1,45	0,71			1	1							0,71	0,71
	14:00	2,11	1,37	0,74			1	1							0,74	0,74
	15:00	1,98	1,28	0,69			1	1							0,69	0,69
	16:00	1,93	1,25	0,67			1	1							0,67	0,67
	17:00	2,15	1,40	0,75			1	1							0,75	0,75
	18:00	2,38	1,55	0,83			1	1							0,83	0,83
	19:00	2,69	1,75	0,94			1	1			1				0,94	0,94
	20:00	2,66	1,74	0,92			1	1			1				0,92	0,92
	21:00	2,32	1,56	0,76			1	1							0,77	0,76
	22:00	2,04	1,33	0,71			1	1							0,71	0,71
	23:00	1,90	1,24	0,66			1	1							0,67	0,66

 Μη διαθεσιμότητα μονάδας λόγω συντήρησης
 Μη διαθεσιμότητα μονάδας λόγω βλάβης



ΗΣ ΣΙΦΝΟΥ			Απολογισμός Λειτουργίας								Τετάρτη 5/10/2022					
Αποδιδόμενη Ισχύς (MW)				1,10	1,10	1,10	1,10	1,10	1,10	1,10	1,10	1,10	1,10	1,10		
Η ε ρ α	Χρονική στιγμή	Πραγματικό Μέσο Ωριαίο Φορτίο (MW)	Θερμική Παραγωγή (MW)	Αιολική Παραγωγή (MW)	G1	G2	G3	G4	G5	G6	G7	G10	G11	G12	Εντολή περιορισμού των Αιολικών Πάρκων (MW)	Μέγιστη δυνατότητα απορρόφησης Αιολικής Παραγωγής (MW)
Τετάρτη	00:00	1,76	1,14	0,62			1	1							0,62	0,62
	01:00	1,66	1,10	0,57			1	1							0,57	0,54
	02:00	1,61	1,11	0,50			1	1							0,51	0,50
	03:00	1,52	1,14	0,38			1	1							0,38	0,39
	04:00	1,53	1,12	0,42			1	1							0,42	0,42
	05:00	1,52	1,13	0,39			1	1							0,39	0,40
	06:00	1,59	1,13	0,46			1	1							0,46	0,46
	07:00	1,61	1,13	0,48			1	1							0,48	0,50
	08:00	1,79	1,26	0,53		1	1								0,52	0,56
	09:00	1,99	1,29	0,69		1	1								0,69	0,69
	10:00	2,07	1,35	0,72		1	1								0,72	0,72
	11:00	2,08	1,35	0,73		1	1								0,72	0,73
	12:00	2,10	1,37	0,74		1	1								0,74	0,74
	13:00	2,14	1,39	0,75		1	1								0,75	0,75
	14:00	2,04	1,33	0,72		1	1								0,72	0,72
	15:00	1,89	1,23	0,66		1	1								0,66	0,67
	16:00	1,86	1,21	0,65		1	1								0,65	0,65
	17:00	1,97	1,28	0,69		1	1								0,68	0,68
	18:00	2,23	1,45	0,78		1	1								0,78	0,78
	19:00	2,62	1,70	0,91		1	1	1							0,91	0,91
	20:00	2,54	1,69	0,85		1	1	1							0,86	0,85
	21:00	2,17	1,46	0,71		1		1							0,72	0,72
	22:00	1,97	1,28	0,69		1		1							0,69	0,69
	23:00	1,83	1,19	0,64		1		1							0,64	0,64

 Μη διαθεσιμότητα μονάδας λόγω συντήρησης
 Μη διαθεσιμότητα μονάδας λόγω βλάβης



ΗΣ ΣΙΦΝΟΥ			Απολογισμός Λειτουργίας								Πέμπτη 6/10/2022					
Αποδιδόμενη Ισχύς (MW)				1,10	1,10	1,10	1,10	1,10	1,10	1,10	1,10	1,10	1,10	1,10		
Η ε ρ α	Χρονική στιγμή	Πραγματικό Μέσο Ωριαίο Φορτίο (MW)	Θερμική Παραγωγή (MW)	Αιολική Παραγωγή (MW)	G1	G2	G3	G4	G5	G6	G7	G10	G11	G12	Εντολή περιορισμού των Αιολικών Πάρκων (MW)	Μέγιστη δυνατότητα απορρόφησης Αιολικής Παραγωγής (MW)
Πέμπτη	00:00	1,71	1,12	0,59		1		1							0,59	0,59
	01:00	1,62	1,12	0,50		1		1							0,50	0,51
	02:00	1,57	1,12	0,45		1		1							0,45	0,46
	03:00	1,46	1,11	0,35		1		1							0,35	0,34
	04:00	1,46	1,10	0,35		1		1							0,35	0,33
	05:00	1,46	1,10	0,35		1		1							0,35	0,34
	06:00	1,51	1,15	0,35		1		1							0,35	0,39
	07:00	1,61	1,26	0,35		1		1							0,35	0,49
	08:00	1,78	1,30	0,48		1		1							0,48	0,62
	09:00	1,99	1,30	0,69		1		1							0,69	0,70
	10:00	2,16	1,40	0,75		1		1							0,75	0,75
	11:00	2,16	1,40	0,76		1		1							0,76	0,76
	12:00	2,18	1,42	0,76		1		1							0,76	0,77
	13:00	2,24	1,49	0,75		1	1	1							0,75	0,75
	14:00	1,98	1,29	0,69		1	1								0,69	0,70
	15:00	1,93	1,26	0,67		1	1								0,67	0,67
	16:00	1,92	1,25	0,67		1	1								0,67	0,67
	17:00	2,04	1,32	0,71		1	1								0,71	0,71
	18:00	2,25	1,46	0,79		1	1								0,79	0,79
	19:00	2,60	1,69	0,91		1	1								0,90	0,91
	20:00	2,56	1,69	0,87		1	1				1				0,87	0,86
	21:00	2,25	1,50	0,75		1	1								0,75	0,75
	22:00	1,97	1,28	0,69		1	1								0,69	0,69
	23:00	1,81	1,18	0,63		1	1								0,63	0,63

 Μη διαθεσιμότητα μονάδας λόγω συντήρησης
 Μη διαθεσιμότητα μονάδας λόγω βλάβης



ΗΣ ΣΙΦΝΟΥ			Απολογισμός Λειτουργίας								Παρασκευή 7/10/2022					
Αποδιδόμενη Ισχύς (MW)			1,10	1,10	1,10	1,10	1,10	1,10	1,10	1,10	1,10	1,10	1,10			
Η α ρ α	Χρονική στιγμή	Πραγματικό Μέσο Ωριαίο Φορτίο (MW)	Θερμική Παραγωγή (MW)	Αιολική Παραγωγή (MW)	G1	G2	G3	G4	G5	G6	G7	G10	G11	G12	Εντολή περιορισμού των Αιολικών Πάρκων (MW)	Μέγιστη δυνατότητα απορρόφησης Αιολικής Παραγωγής (MW)
Παρασκευή	00:00	1,70	1,12	0,58		1	1								0,58	0,58
	01:00	1,61	1,11	0,51		1	1								0,51	0,50
	02:00	1,54	1,12	0,42		1	1								0,43	0,42
	03:00	1,47	1,12	0,35		1	1								0,35	0,35
	04:00	1,46	1,12	0,35		1	1								0,35	0,34
	05:00	1,47	1,12	0,35		1	1								0,36	0,35
	06:00	1,53	1,12	0,41		1	1								0,41	0,41
	07:00	1,61	1,12	0,49		1	1								0,49	0,48
	08:00	1,79	1,16	0,62		1	1								0,62	0,63
	09:00	2,01	1,31	0,70		1	1								0,70	0,70
	10:00	2,08	1,35	0,73		1	1								0,73	0,73
	11:00	2,13	1,38	0,75		1	1								0,75	0,74
	12:00	2,13	1,38	0,75		1	1								0,75	0,74
	13:00	2,11	1,37	0,74		1	1								0,73	0,74
	14:00	2,07	1,35	0,73		1	1								0,73	0,73
	15:00	2,02	1,32	0,71		1	1								0,71	0,71
	16:00	1,91	1,25	0,67		1	1								0,67	0,67
	17:00	2,03	1,32	0,71		1	1								0,71	0,71
	18:00	2,19	1,42	0,76		1	1								0,76	0,76
	19:00	2,43	1,58	0,85		1	1								0,85	0,85
	20:00	2,39	1,55	0,84		1	1								0,84	0,84
	21:00	2,12	1,37	0,74		1	1								0,75	0,74
	22:00	1,88	1,22	0,66		1	1								0,66	0,66
	23:00	1,68	1,12	0,56		1	1								0,57	0,57

 Μη διαθεσιμότητα μονάδας λόγω συντήρησης
 Μη διαθεσιμότητα μονάδας λόγω βλάβης



ΗΣ ΣΙΦΝΟΥ			Απολογισμός Λειτουργίας								Σάββατο 8/10/2022					
			Αποδιδόμενη Ισχύς (MW)		1,10	1,10	1,10	1,10	1,10	1,10	1,10	1,10	1,10	1,10	1,10	
Η Ε Ρ Α	Χρονική στιγμή	Πραγματικό Μέσο Ωριαίο Φορτίο (MW)	Θερμική Παραγωγή (MW)	Αιολική Παραγωγή (MW)	G1	G2	G3	G4	G5	G6	G7	G10	G11	G12	Εντολή περιορισμού των Αιολικών Πάρκων (MW)	Μέγιστη δυνατότητα απορρόφησης Αιολικής Παραγωγής (MW)
Σάββατο	00:00	1,53	1,12	0,41		1	1								0,42	0,42
	01:00	1,45	1,12	0,33		1	1								0,33	0,33
	02:00	1,43	1,12	0,31		1	1								0,32	0,32
	03:00	1,42	1,12	0,31		1	1								0,30	0,31
	04:00	1,43	1,11	0,32		1	1								0,32	0,31
	05:00	1,43	1,12	0,31		1	1								0,32	0,31
	06:00	1,48	1,11	0,37		1	1								0,36	0,36
	07:00	1,53	1,12	0,41		1	1								0,41	0,41
	08:00	1,75	1,15	0,60		1	1								0,59	0,60
	09:00	1,94	1,26	0,68		1	1								0,68	0,68
	10:00	1,99	1,29	0,70		1	1								0,69	0,70
	11:00	2,03	1,32	0,71		1	1								0,71	0,71
	12:00	2,07	1,35	0,72		1	1								0,72	0,72
	13:00	1,89	1,23	0,66		1	1								0,67	0,66
	14:00	1,88	1,22	0,65		1	1								0,65	0,66
	15:00	1,77	1,15	0,62		1	1								0,62	0,62
	16:00	1,74	1,13	0,61		1	1								0,61	0,61
	17:00	1,84	1,21	0,63		1	1								0,64	0,64
	18:00	1,99	1,31	0,68		1	1								0,69	0,69
	19:00	2,26	1,65	0,61		1	1								0,78	0,78
	20:00	2,30	1,70	0,60		1	1				1				0,63	0,62
	21:00	2,07	1,40	0,67		1	1								0,67	0,67
	22:00	1,84	1,28	0,56		1	1								0,65	0,65
23:00	1,67	1,34	0,33		1	1								0,56	0,55	

 Μη διαθεσιμότητα μονάδας λόγω συντήρησης
 Μη διαθεσιμότητα μονάδας λόγω βλάβης



ΗΣ ΣΙΦΝΟΥ			Απολογισμός Λειτουργίας								Κυριακή 9/10/2022					
			Αποδιδόμενη Ισχύς (MW)		1,10	1,10	1,10	1,10	1,10	1,10	1,10	1,10	1,10	1,10	1,10	
Η ε ρ α	Χρονική στιγμή	Πραγματικό Μέσο Ωριαίο Φορτίο (MW)	Θερμική Παραγωγή (MW)	Αιολική Παραγωγή (MW)	G1	G2	G3	G4	G5	G6	G7	G10	G11	G12	Εντολή περιορισμού των Αιολικών Πάρκων (MW)	Μέγιστη δυνατότητα απορρόφησης Αιολικής Παραγωγής (MW)
Κυριακή	00:00	1,54	1,16	0,39		1	1								0,43	0,42
	01:00	1,40	1,20	0,20		1	1								0,28	0,28
	02:00	1,36	1,26	0,10		1	1								0,25	0,24
	03:00	1,34	1,29	0,06		1	1								0,22	0,22
	04:00	1,34	1,30	0,03		1	1								0,22	0,22
	05:00	1,34	1,29	0,05		1	1								0,22	0,22
	06:00	1,39	1,30	0,09		1	1								0,27	0,27
	07:00	1,46	1,27	0,19		1	1								0,33	0,34
	08:00	1,63	1,36	0,28		1	1								0,51	0,50
	09:00	1,77	1,47	0,31		1	1								0,61	0,62
	10:00	1,84	1,54	0,29		1	1								0,64	0,64
	11:00	1,82	1,61	0,21		1	1								0,64	0,64
	12:00	1,79	1,63	0,16		1	1								0,63	0,63
	13:00	1,76	1,58	0,18		1	1								0,61	0,61
	14:00	1,69	1,58	0,11		1	1								0,56	0,56
	15:00	1,63	1,58	0,05		1	1								0,51	0,51
	16:00	1,65	1,63	0,02		1	1								0,53	0,53
	17:00	1,72	1,70	0,02		1	1								0,59	0,59
	18:00	1,87	1,83	0,04		1	1								0,65	0,65
	19:00	2,15	2,13	0,02		1	1				1				0,60	0,59
	20:00	2,16	2,10	0,06		1	1				1				0,48	0,48
	21:00	2,05	2,00	0,06		1	1				1				0,38	0,38
	22:00	1,82	1,79	0,03		1	1								0,45	0,49
23:00	1,60	1,56	0,04		1	1								0,48	0,48	

 Μη διαθεσιμότητα μονάδας λόγω συντήρησης
 Μη διαθεσιμότητα μονάδας λόγω βλάβης



ΗΣ ΣΙΦΝΟΥ			Απολογισμός Λειτουργίας								Δευτέρα 10/10/2022					
			Αποδιδόμενη Ισχύς (MW)		1,10	1,10	1,10	1,10	1,10	1,10	1,10	1,10	1,10	1,10	1,10	
Η Ε Ρ Α	Χρονική στιγμή	Πραγματικό Μέσο Ωριαίο Φορτίο (MW)	Θερμική Παραγωγή (MW)	Αιολική Παραγωγή (MW)	G1	G2	G3	G4	G5	G6	G7	G10	G11	G12	Εντολή περιορισμού των Αιολικών Πάρκων (MW)	Μέγιστη δυνατότητα απορρόφησης Αιολικής Παραγωγής (MW)
Δευτέρα	00:00	1,46	1,40	0,06		1	1								0,35	0,34
	01:00	1,38	1,27	0,10		1	1								0,26	0,26
	02:00	1,38	1,15	0,23		1	1								0,25	0,25
	03:00	1,38	1,12	0,26		1	1								0,26	0,26
	04:00	1,35	1,12	0,22		1	1								0,23	0,23
	05:00	1,34	1,12	0,21		1	1								0,22	0,22
	06:00	1,41	1,12	0,29		1	1								0,28	0,29
	07:00	1,54	1,16	0,39		1	1								0,42	0,42
	08:00	1,71	1,42	0,29		1	1								0,58	0,58
	09:00	1,74	1,52	0,23		1	1								0,60	0,60
	10:00	1,76	1,65	0,11		1	1								0,61	0,61
	11:00	1,90	1,38	0,52		1	1								0,67	0,67
	12:00	1,94	1,46	0,47		1	1								0,68	0,68
	13:00	1,94	1,68	0,26		1	1								0,68	0,68
	14:00	1,94	1,74	0,21		1	1								0,68	0,68
	15:00	1,73	1,61	0,12		1	1								0,60	0,60
	16:00	1,73	1,53	0,20		1	1								0,60	0,59
	17:00	1,83	1,59	0,24		1	1								0,64	0,64
	18:00	1,93	1,67	0,26		1	1								0,67	0,67
	19:00	2,27	1,74	0,54		1	1								0,79	0,79
	20:00	2,28	1,94	0,34		1	1								0,80	0,80
	21:00	2,10	1,96	0,13		1	1								0,74	0,73
	22:00	1,84	1,83	0,02		1	1								0,65	0,65
	23:00	1,72	1,72	0,00		1	1								0,59	0,59

 Μη διαθεσιμότητα μονάδας λόγω συντήρησης
 Μη διαθεσιμότητα μονάδας λόγω βλάβης



ΗΣ ΣΙΦΝΟΥ			Απολογισμός Λειτουργίας								Τρίτη 11/10/2022					
			Αποδιδόμενη Ισχύς (MW)		1,10	1,10	1,10	1,10	1,10	1,10	1,10	1,10	1,10	1,10		
Η Ε Ρ Α	Χρονική στιγμή	Πραγματικό Μέσο Ωριαίο Φορτίο (MW)	Θερμική Παραγωγή (MW)	Αιολική Παραγωγή (MW)	G1	G2	G3	G4	G5	G6	G7	G10	G11	G12	Εντολή περιορισμού των Αιολικών Πάρκων (MW)	Μέγιστη δυνατότητα απορρόφησης Αιολικής Παραγωγής (MW)
Τρίτη	00:00	1,56	1,56	0,00		1	1								0,43	0,44
	01:00	1,45	1,45	0,00		1	1								0,33	0,33
	02:00	1,42	1,39	0,03		1	1								0,30	0,30
	03:00	1,42	1,29	0,13		1	1								0,30	0,30
	04:00	1,43	1,31	0,13		1	1								0,31	0,31
	05:00	1,46	1,43	0,02		1	1								0,33	0,33
	06:00	1,53	1,47	0,06		1	1								0,39	0,40
	07:00	1,58	1,47	0,12		1	1								0,46	0,46
	08:00	1,67	1,51	0,16		1	1								0,54	0,55
	09:00	1,76	1,63	0,13		1	1								0,62	0,62
	10:00	1,87	1,84	0,04		1	1								0,65	0,65
	11:00	1,88	1,87	0,02		1	1								0,66	0,66
	12:00	2,03	2,03	0,00		1	1								0,61	0,60
	13:00	2,04	2,04	0,00		1	1						1		0,35	0,35
	14:00	1,98	1,98	0,00		1	1						1		0,32	0,31
	15:00	1,89	1,89	0,00		1	1						1		0,21	0,22
	16:00	1,86	1,86	0,00		1	1						1		0,18	0,17
	17:00	1,95	1,95	0,00		1	1						1		0,26	0,26
	18:00	2,07	2,07	0,00		1	1						1		0,38	0,39
	19:00	2,30	2,30	0,00		1	1						1		0,62	0,62
	20:00	2,28	2,28	0,00		1	1						1		0,60	0,60
	21:00	2,07	2,05	0,01		1	1						1		0,38	0,39
	22:00	1,81	1,80	0,01		1	1								0,52	0,57
23:00	1,77	1,76	0,01		1	1								0,61	0,62	

 Μη διαθεσιμότητα μονάδας λόγω συντήρησης
 Μη διαθεσιμότητα μονάδας λόγω βλάβης



ΗΣ ΣΙΦΝΟΥ			Απολογισμός Λειτουργίας								Τετάρτη 12/10/2022					
			Αποδιδόμενη Ισχύς (MW)		1,10	1,10	1,10	1,10	1,10	1,10	1,10	1,10	1,10	1,10		
Η ε ρ α	Χρονική στιγμή	Πραγματικό Μέσο Ωριαίο Φορτίο (MW)	Θερμική Παραγωγή (MW)	Αιολική Παραγωγή (MW)	G1	G2	G3	G4	G5	G6	G7	G10	G11	G12	Εντολή περιορισμού των Αιολικών Πάρκων (MW)	Μέγιστη δυνατότητα απορρόφησης Αιολικής Παραγωγής (MW)
Τετάρτη	00:00	1,64	1,63	0,01		1	1								0,51	0,52
	01:00	1,55	1,55	0,00		1	1								0,41	0,42
	02:00	1,52	1,51	0,01		1	1								0,39	0,40
	03:00	1,43	1,36	0,07		1	1								0,30	0,31
	04:00	1,42	1,30	0,12		1	1								0,30	0,30
	05:00	1,42	1,26	0,16		1	1								0,29	0,30
	06:00	1,48	1,31	0,16		1	1								0,34	0,35
	07:00	1,58	1,35	0,23		1	1								0,45	0,46
	08:00	1,68	1,49	0,19		1	1								0,56	0,56
	09:00	1,79	1,28	0,51		1	1								0,62	0,62
	10:00	1,93	1,51	0,42		1	1								0,67	0,67
	11:00	1,91	1,45	0,46		1	1								0,67	0,67
	12:00	1,84	1,46	0,38		1	1								0,64	0,64
	13:00	1,89	1,60	0,29		1	1								0,66	0,66
	14:00	1,81	1,48	0,33		1	1								0,63	0,63
	15:00	1,68	1,14	0,54		1	1								0,57	0,56
	16:00	1,64	1,14	0,50		1	1								0,52	0,52
	17:00	1,76	1,37	0,39		1	1								0,61	0,61
	18:00	1,99	1,61	0,39		1	1								0,69	0,69
	19:00	2,33	1,89	0,44		1	1								0,80	0,80
	20:00	2,26	1,75	0,50		1	1								0,70	0,71
	21:00	1,96	1,60	0,36		1	1								0,69	0,69
	22:00	1,86	1,37	0,48		1	1								0,65	0,65
	23:00	1,76	1,25	0,50		1	1								0,61	0,61

 Μη διαθεσιμότητα μονάδας λόγω συντήρησης
 Μη διαθεσιμότητα μονάδας λόγω βλάβης



ΗΣ ΣΙΦΝΟΥ			Απολογισμός Λειτουργίας								Πέμπτη 13/10/2022					
			Αποδιδόμενη Ισχύς (MW)		1,10	1,10	1,10	1,10	1,10	1,10	1,10	1,10	1,10	1,10		
Η Ε Ρ Α	Χρονική στιγμή	Πραγματικό Μέσο Ωριαίο Φορτίο (MW)	Θερμική Παραγωγή (MW)	Αιολική Παραγωγή (MW)	G1	G2	G3	G4	G5	G6	G7	G10	G11	G12	Εντολή περιορισμού των Αιολικών Πάρκων (MW)	Μέγιστη δυνατότητα απορρόφησης Αιολικής Παραγωγής (MW)
Πέμπτη	00:00	1,66	1,13	0,53		1	1								0,54	0,54
	01:00	1,56	1,12	0,45		1	1								0,45	0,44
	02:00	1,50	1,12	0,38		1	1								0,39	0,38
	03:00	1,43	1,12	0,31		1	1								0,31	0,31
	04:00	1,41	1,12	0,29		1	1								0,29	0,29
	05:00	1,40	1,12	0,29		1	1								0,29	0,28
	06:00	1,41	1,12	0,29		1	1								0,29	0,29
	07:00	1,49	1,14	0,35		1	1								0,35	0,36
	08:00	1,69	1,13	0,55		1	1								0,55	0,55
	09:00	1,92	1,25	0,67		1	1								0,67	0,67
	10:00	1,99	1,29	0,69		1	1								0,69	0,69
	11:00	1,98	1,29	0,68		1	1								0,69	0,69
	12:00	1,91	1,32	0,60		1	1								0,65	0,63
	13:00	1,94	1,30	0,65			1				1				0,66	0,66
	14:00	1,85	1,26	0,59			1				1				0,64	0,64
	15:00	1,62	1,13	0,49			1				1				0,50	0,50
	16:00	1,63	1,12	0,51			1				1				0,51	0,51
	17:00	1,69	1,14	0,54			1				1				0,56	0,56
	18:00	1,96	1,49	0,46			1				1				0,68	0,68
	19:00	2,27	1,59	0,69		1	1								0,77	0,77
	20:00	2,15	1,67	0,48		1	1								0,76	0,76
	21:00	1,88	1,62	0,26		1	1								0,66	0,66
	22:00	1,76	1,67	0,09		1	1								0,61	0,60
	23:00	1,61	1,46	0,15		1	1								0,49	0,49

 Μη διαθεσιμότητα μονάδας λόγω συντήρησης
 Μη διαθεσιμότητα μονάδας λόγω βλάβης



ΗΣ ΣΙΦΝΟΥ			Απολογισμός Λειτουργίας								Παρασκευή 14/10/2022					
Αποδιδόμενη Ισχύς (MW)				1,10	1,10	1,10	1,10	1,10	1,10	1,10	1,10	1,10	1,10	1,10		
Η Ε Ρ Α	Χρονική στιγμή	Πραγματικό Μέσο Ωριαίο Φορτίο (MW)	Θερμική Παραγωγή (MW)	Αιολική Παραγωγή (MW)	G1	G2	G3	G4	G5	G6	G7	G10	G11	G12	Εντολή περιορισμού των Αιολικών Πάρκων (MW)	Μέγιστη δυνατότητα απορρόφησης Αιολικής Παραγωγής (MW)
Παρασκευή	00:00	1,56	1,40	0,15		1	1								0,44	0,44
	01:00	1,48	1,38	0,10		1	1								0,37	0,37
	02:00	1,46	1,22	0,24		1	1								0,34	0,33
	03:00	1,36	1,25	0,11		1	1								0,24	0,24
	04:00	1,34	1,30	0,04		1	1								0,22	0,22
	05:00	1,32	1,21	0,11		1	1								0,20	0,20
	06:00	1,38	1,25	0,13		1	1								0,26	0,25
	07:00	1,42	1,24	0,18		1	1								0,30	0,30
	08:00	1,58	1,47	0,11		1	1								0,46	0,46
	09:00	1,69	1,58	0,11		1	1								0,56	0,56
	10:00	1,80	1,64	0,16		1	1								0,57	0,55
	11:00	1,94	1,91	0,03			1					1			0,68	0,68
	12:00	2,05	2,04	0,01			1					1			0,71	0,71
	13:00	2,03	2,02	0,01			1				1	1			0,37	0,35
	14:00	1,91	1,91	0,00			1				1	1			0,24	0,23
	15:00	1,80	1,77	0,03			1				1	1			0,12	0,12
	16:00	1,76	1,70	0,06			1				1	1			0,08	0,08
	17:00	1,78	1,70	0,08			1				1	1			0,09	0,10
	18:00	2,01	1,74	0,27			1				1	1			0,32	0,33
	19:00	2,28	1,82	0,46			1				1	1			0,60	0,60
	20:00	2,16	1,58	0,59			1				1				0,71	0,71
	21:00	1,95	1,31	0,64			1				1				0,68	0,68
	22:00	1,78	1,50	0,29			1				1				0,62	0,62
23:00	1,67	1,38	0,29			1				1				0,53	0,54	

 Μη διαθεσιμότητα μονάδας λόγω συντήρησης
 Μη διαθεσιμότητα μονάδας λόγω βλάβης



ΗΣ ΣΙΦΝΟΥ			Απολογισμός Λειτουργίας								Σάββατο 15/10/2022					
			Αποδιδόμενη Ισχύς (MW)		1,10	1,10	1,10	1,10	1,10	1,10	1,10	1,10	1,10	1,10	1,10	
Η Ε Ρ Α	Χρονική στιγμή	Πραγματικό Μέσο Ωριαίο Φορτίο (MW)	Θερμική Παραγωγή (MW)	Αιολική Παραγωγή (MW)	G1	G2	G3	G4	G5	G6	G7	G10	G11	G12	Εντολή περιορισμού των Αιολικών Πάρκων (MW)	Μέγιστη δυνατότητα απορρόφησης Αιολικής Παραγωγής (MW)
Σάββατο	00:00	1,61	1,34	0,28			1			1					0,50	0,49
	01:00	1,48	1,30	0,18			1			1					0,36	0,35
	02:00	1,42	1,26	0,16			1			1					0,30	0,29
	03:00	1,34	1,13	0,21			1			1					0,22	0,21
	04:00	1,31	1,13	0,18			1			1					0,20	0,18
	05:00	1,33	1,12	0,21			1			1					0,21	0,20
	06:00	1,36	1,12	0,24			1			1					0,23	0,23
	07:00	1,50	1,12	0,38			1			1					0,38	0,38
	08:00	1,64	1,13	0,51			1			1					0,51	0,51
	09:00	1,92	1,25	0,67			1			1					0,67	0,67
	10:00	1,90	1,26	0,64			1			1					0,65	0,60
	11:00	2,07	1,53	0,55			1			1					0,54	0,57
	12:00	2,02	1,31	0,71			1			1					0,70	0,70
	13:00	2,06	1,34	0,72			1			1					0,72	0,72
	14:00	1,96	1,28	0,69			1			1					0,69	0,69
	15:00	1,72	1,14	0,58			1			1					0,58	0,58
	16:00	1,69	1,14	0,55			1			1					0,55	0,55
	17:00	1,80	1,18	0,63			1			1					0,62	0,63
	18:00	2,08	1,35	0,73			1			1					0,73	0,73
	19:00	2,23	1,46	0,77		1	1								0,77	0,76
	20:00	2,13	1,38	0,75		1	1								0,75	0,75
	21:00	1,84	1,20	0,64		1	1								0,65	0,64
	22:00	1,68	1,12	0,56		1	1								0,56	0,55
	23:00	1,61	1,12	0,49		1	1								0,49	0,49

 Μη διαθεσιμότητα μονάδας λόγω συντήρησης
 Μη διαθεσιμότητα μονάδας λόγω βλάβης



ΗΣ ΣΙΦΝΟΥ			Απολογισμός Λειτουργίας								Κυριακή 16/10/2022					
			Αποδιδόμενη Ισχύς (MW)		1,10	1,10	1,10	1,10	1,10	1,10	1,10	1,10	1,10	1,10		
Η ε ρ α	Χρονική στιγμή	Πραγματικό Μέσο Ωριαίο Φορτίο (MW)	Θερμική Παραγωγή (MW)	Αιολική Παραγωγή (MW)	G1	G2	G3	G4	G5	G6	G7	G10	G11	G12	Εντολή περιορισμού των Αιολικών Πάρκων (MW)	Μέγιστη δυνατότητα απορρόφησης Αιολικής Παραγωγής (MW)
Κυριακή	00:00	1,51	1,12	0,39		1	1								0,39	0,40
	01:00	1,47	1,12	0,35		1	1								0,35	0,35
	02:00	1,39	1,12	0,27		1	1								0,27	0,27
	03:00	1,29	1,12	0,17		1	1								0,17	0,17
	04:00	1,26	1,12	0,14		1	1								0,14	0,14
	05:00	1,24	1,12	0,12		1	1								0,12	0,12
	06:00	1,28	1,12	0,16		1	1								0,16	0,16
	07:00	1,32	1,12	0,19		1	1								0,19	0,19
	08:00	1,42	1,13	0,29		1	1								0,29	0,29
	09:00	1,63	1,14	0,49		1	1								0,49	0,49
	10:00	1,84	1,20	0,64		1	1								0,64	0,64
	11:00	1,88	1,24	0,65		1	1								0,65	0,65
	12:00	1,90	1,24	0,66		1	1								0,66	0,66
	13:00	1,85	1,21	0,64		1	1								0,64	0,64
	14:00	1,72	1,18	0,54		1	1								0,54	0,55
	15:00	1,59	1,15	0,44		1	1								0,45	0,45
	16:00	1,52	1,13	0,39		1	1								0,39	0,39
	17:00	1,62	1,14	0,48		1	1								0,48	0,49
	18:00	1,83	1,20	0,63		1	1								0,63	0,63
	19:00	2,09	1,36	0,73		1	1								0,73	0,73
	20:00	2,05	1,33	0,72		1	1								0,72	0,72
	21:00	1,81	1,17	0,64		1	1								0,64	0,64
	22:00	1,63	1,12	0,51		1	1								0,51	0,51
23:00	1,55	1,12	0,43		1	1								0,43	0,43	

 Μη διαθεσιμότητα μονάδας λόγω συντήρησης
 Μη διαθεσιμότητα μονάδας λόγω βλάβης



ΗΣ ΣΙΦΝΟΥ			Απολογισμός Λειτουργίας								Δευτέρα 17/10/2022					
			Αποδιδόμενη Ισχύς (MW)		1,10	1,10	1,10	1,10	1,10	1,10	1,10	1,10	1,10	1,10		
Η α ρ α	Χρονική στιγμή	Πραγματικό Μέσο Ωριαίο Φορτίο (MW)	Θερμική Παραγωγή (MW)	Αιολική Παραγωγή (MW)	G1	G2	G3	G4	G5	G6	G7	G10	G11	G12	Εντολή περιορισμού των Αιολικών Πάρκων (MW)	Μέγιστη δυνατότητα απορρόφησης Αιολικής Παραγωγής (MW)
Δευτέρα	00:00	1,48	1,12	0,35		1	1								0,36	0,36
	01:00	1,40	1,12	0,28		1	1								0,29	0,28
	02:00	1,36	1,12	0,24		1	1								0,24	0,24
	03:00	1,27	1,12	0,15		1	1								0,15	0,15
	04:00	1,26	1,12	0,14		1	1								0,14	0,14
	05:00	1,25	1,12	0,13		1	1								0,13	0,13
	06:00	1,26	1,12	0,14		1	1								0,14	0,14
	07:00	1,34	1,12	0,22		1	1								0,22	0,22
	08:00	1,51	1,14	0,37		1	1								0,37	0,37
	09:00	1,80	1,18	0,61		1	1								0,61	0,62
	10:00	1,90	1,25	0,66		1	1								0,66	0,66
	11:00	1,91	1,25	0,66		1	1								0,66	0,66
	12:00	1,86	1,21	0,64		1	1								0,64	0,65
	13:00	1,82	1,19	0,63		1	1								0,63	0,63
	14:00	1,74	1,16	0,58		1	1								0,58	0,57
	15:00	1,44	1,14	0,29		1	1								0,30	0,30
	16:00	1,49	1,13	0,35		1	1								0,35	0,36
	17:00	1,62	1,13	0,49		1	1								0,49	0,49
	18:00	1,84	1,20	0,64		1	1								0,64	0,65
	19:00	2,06	1,34	0,72		1	1								0,72	0,72
	20:00	2,04	1,32	0,71		1	1								0,71	0,72
	21:00	1,79	1,16	0,63		1	1								0,63	0,63
	22:00	1,58	1,11	0,47		1	1								0,47	0,47
	23:00	1,52	1,11	0,40		1	1								0,40	0,40

 Μη διαθεσιμότητα μονάδας λόγω συντήρησης
 Μη διαθεσιμότητα μονάδας λόγω βλάβης



ΗΣ ΣΙΦΝΟΥ			Απολογισμός Λειτουργίας								Τρίτη 18/10/2022					
			Αποδιδόμενη Ισχύς (MW)		1,10	1,10	1,10	1,10	1,10	1,10	1,10	1,10	1,10	1,10		
Η α ρ α	Χρονική στιγμή	Πραγματικό Μέσο Ωριαίο Φορτίο (MW)	Θερμική Παραγωγή (MW)	Αιολική Παραγωγή (MW)	G1	G2	G3	G4	G5	G6	G7	G10	G11	G12	Εντολή περιορισμού των Αιολικών Πάρκων (MW)	Μέγιστη δυνατότητα απορρόφησης Αιολικής Παραγωγής (MW)
Τρίτη	00:00	1,41	1,11	0,30		1	1								0,30	0,30
	01:00	1,34	1,12	0,21		1	1								0,21	0,22
	02:00	1,28	1,12	0,17		1	1								0,17	0,17
	03:00	1,20	1,12	0,08		1	1								0,07	0,08
	04:00	1,20	1,12	0,08		1	1								0,08	0,09
	05:00	1,24	1,12	0,11		1	1								0,11	0,12
	06:00	1,24	1,12	0,12		1	1								0,12	0,13
	07:00	1,33	1,12	0,21		1	1								0,21	0,21
	08:00	1,51	1,13	0,38		1	1								0,38	0,38
	09:00	1,81	1,19	0,62		1	1								0,62	0,62
	10:00	2,01	1,32	0,69		1	1								0,69	0,70
	11:00	2,02	1,33	0,70		1	1								0,70	0,69
	12:00	1,96	1,27	0,68		1	1								0,68	0,68
	13:00	1,91	1,25	0,66		1	1								0,66	0,66
	14:00	1,65	1,14	0,51		1	1								0,51	0,51
	15:00	1,48	1,14	0,34		1	1								0,34	0,34
	16:00	1,47	1,13	0,34		1	1								0,35	0,34
	17:00	1,61	1,13	0,48		1	1								0,48	0,48
	18:00	1,88	1,22	0,66		1	1								0,66	0,66
	19:00	2,14	1,40	0,75		1	1								0,75	0,75
	20:00	2,06	1,34	0,72		1	1								0,72	0,72
	21:00	1,80	1,17	0,63		1	1								0,63	0,63
	22:00	1,65	1,13	0,52		1	1								0,52	0,52
	23:00	1,54	1,13	0,41		1	1								0,41	0,41

 Μη διαθεσιμότητα μονάδας λόγω συντήρησης
 Μη διαθεσιμότητα μονάδας λόγω βλάβης



ΗΣ ΣΙΦΝΟΥ			Απολογισμός Λειτουργίας								Τετάρτη 19/10/2022					
			Αποδιδόμενη Ισχύς (MW)		1,10	1,10	1,10	1,10	1,10	1,10	1,10	1,10	1,10	1,10		
Η ε ρ α	Χρονική στιγμή	Πραγματικό Μέσο Ωριαίο Φορτίο (MW)	Θερμική Παραγωγή (MW)	Αιολική Παραγωγή (MW)	G1	G2	G3	G4	G5	G6	G7	G10	G11	G12	Εντολή περιορισμού των Αιολικών Πάρκων (MW)	Μέγιστη δυνατότητα απορρόφησης Αιολικής Παραγωγής (MW)
Τετάρτη	00:00	1,43	1,14	0,29		1	1								0,29	0,30
	01:00	1,36	1,14	0,22		1	1								0,22	0,24
	02:00	1,34	1,14	0,20		1	1								0,20	0,21
	03:00	1,23	1,14	0,09		1	1								0,09	0,11
	04:00	1,25	1,12	0,13		1	1								0,13	0,13
	05:00	1,26	1,13	0,13		1	1								0,13	0,13
	06:00	1,28	1,14	0,13		1	1								0,13	0,15
	07:00	1,40	1,14	0,26		1	1								0,25	0,28
	08:00	1,53	1,13	0,40		1	1								0,40	0,41
	09:00	1,83	1,22	0,61		1	1								0,63	0,63
	10:00	1,99	1,31	0,68		1	1								0,70	0,70
	11:00	1,97	1,31	0,66		1	1								0,69	0,69
	12:00	1,85	1,38	0,47		1	1								0,63	0,63
	13:00	1,75	1,45	0,30		1	1								0,59	0,59
	14:00	1,60	1,34	0,26		1	1								0,46	0,46
	15:00	1,46	1,19	0,27		1	1								0,32	0,33
	16:00	1,39	1,19	0,20		1	1								0,26	0,26
	17:00	1,53	1,34	0,19		1	1								0,39	0,40
	18:00	1,73	1,66	0,07		1	1								0,58	0,59
	19:00	2,03	2,02	0,01		1	1				1				0,54	0,50
	20:00	2,02	2,00	0,02		1	1				1				0,35	0,34
	21:00	1,74	1,74	0,00		1	1				1				0,19	0,23
	22:00	1,52	1,52	0,00		1	1								0,41	0,40
	23:00	1,47	1,47	0,00		1	1								0,36	0,35

 Μη διαθεσιμότητα μονάδας λόγω συντήρησης
 Μη διαθεσιμότητα μονάδας λόγω βλάβης



ΗΣ ΣΙΦΝΟΥ			Απολογισμός Λειτουργίας								Πέμπτη 20/10/2022					
Αποδιδόμενη Ισχύς (MW)				1,10	1,10	1,10	1,10	1,10	1,10	1,10	1,10	1,10	1,10	1,10		
Η Ε Ρ Α	Χρονική στιγμή	Πραγματικό Μέσο Ωριαίο Φορτίο (MW)	Θερμική Παραγωγή (MW)	Αιολική Παραγωγή (MW)	G1	G2	G3	G4	G5	G6	G7	G10	G11	G12	Εντολή περιορισμού των Αιολικών Πάρκων (MW)	Μέγιστη δυνατότητα απορρόφησης Αιολικής Παραγωγής (MW)
Πέμπτη	00:00	1,36	1,33	0,03		1	1								0,24	0,24
	01:00	1,30	1,21	0,09		1	1								0,19	0,18
	02:00	1,27	1,15	0,12		1	1								0,16	0,14
	03:00	1,17	1,12	0,05		1	1								0,05	0,04
	04:00	1,18	1,12	0,06		1	1								0,06	0,05
	05:00	1,18	1,12	0,06		1	1								0,06	0,06
	06:00	1,22	1,12	0,10		1	1								0,10	0,10
	07:00	1,30	1,13	0,17		1	1								0,18	0,18
	08:00	1,46	1,39	0,07		1	1								0,33	0,34
	09:00	1,60	1,50	0,09		1	1								0,47	0,46
	10:00	1,69	1,58	0,10		1	1								0,55	0,55
	11:00	1,69	1,52	0,18		1	1								0,54	0,55
	12:00	1,74	1,27	0,47		1	1								0,58	0,59
	13:00	1,64	1,15	0,49		1	1								0,49	0,49
	14:00	1,49	1,14	0,35		1	1								0,36	0,35
	15:00	1,40	1,14	0,26		1	1								0,26	0,26
	16:00	1,41	1,14	0,26		1	1								0,26	0,27
	17:00	1,52	1,14	0,38		1	1								0,37	0,38
	18:00	1,82	1,19	0,63		1	1								0,63	0,63
	19:00	2,05	1,33	0,72		1	1								0,72	0,72
	20:00	1,91	1,24	0,67		1	1								0,67	0,67
	21:00	1,69	1,13	0,56		1	1								0,56	0,56
	22:00	1,49	1,12	0,37		1	1								0,37	0,37
	23:00	1,44	1,12	0,32		1	1								0,32	0,32

 Μη διαθεσιμότητα μονάδας λόγω συντήρησης
 Μη διαθεσιμότητα μονάδας λόγω βλάβης



ΗΣ ΣΙΦΝΟΥ			Απολογισμός Λειτουργίας								Παρασκευή 21/10/2022					
Αποδιδόμενη Ισχύς (MW)				1,10	1,10	1,10	1,10	1,10	1,10	1,10	1,10	1,10	1,10	1,10		
Η Ε Ρ Α	Χρονική στιγμή	Πραγματικό Μέσο Ωριαίο Φορτίο (MW)	Θερμική Παραγωγή (MW)	Αιολική Παραγωγή (MW)	G1	G2	G3	G4	G5	G6	G7	G10	G11	G12	Εντολή περιορισμού των Αιολικών Πάρκων (MW)	Μέγιστη δυνατότητα απορρόφησης Αιολικής Παραγωγής (MW)
Παρασκευή	00:00	1,36	1,12	0,25		1	1								0,25	0,25
	01:00	1,31	1,12	0,19		1	1								0,19	0,19
	02:00	1,27	1,11	0,15		1	1								0,15	0,15
	03:00	1,14	1,12	0,02		1	1								0,02	0,02
	04:00	1,13	1,12	0,01		1	1								0,01	0,01
	05:00	1,15	1,12	0,03		1	1								0,03	0,03
	06:00	1,20	1,13	0,07			1	1							0,07	0,07
	07:00	1,26	1,12	0,14			1	1							0,14	0,14
	08:00	1,38	1,12	0,26			1	1							0,25	0,25
	09:00	1,47	1,13	0,34			1	1							0,34	0,34
	10:00	1,47	1,14	0,33			1	1							0,33	0,33
	11:00	1,50	1,15	0,34			1	1							0,34	0,35
	12:00	1,52	1,15	0,37			1	1							0,37	0,38
	13:00	1,56	1,14	0,42			1	1							0,42	0,41
	14:00	1,43	1,13	0,30			1	1							0,30	0,29
	15:00	1,37	1,14	0,23			1	1							0,23	0,22
	16:00	1,35	1,13	0,22			1	1							0,22	0,21
	17:00	1,53	1,13	0,40			1	1							0,40	0,41
	18:00	1,78	1,17	0,61			1	1							0,61	0,61
	19:00	2,03	1,32	0,71			1	1							0,71	0,71
	20:00	1,94	1,26	0,68			1	1							0,68	0,68
	21:00	1,67	1,12	0,56			1	1							0,56	0,55
	22:00	1,47	1,10	0,37			1	1							0,37	0,36
23:00	1,42	1,11	0,31			1	1							0,31	0,30	

 Μη διαθεσιμότητα μονάδας λόγω συντήρησης
 Μη διαθεσιμότητα μονάδας λόγω βλάβης



ΗΣ ΣΙΦΝΟΥ			Απολογισμός Λειτουργίας								Σάββατο 22/10/2022					
			Αποδιδόμενη Ισχύς (MW)		1,10	1,10	1,10	1,10	1,10	1,10	1,10	1,10	1,10	1,10	1,10	
Η Ε Ρ Α	Χρονική στιγμή	Πραγματικό Μέσο Ωριαίο Φορτίο (MW)	Θερμική Παραγωγή (MW)	Αιολική Παραγωγή (MW)	G1	G2	G3	G4	G5	G6	G7	G10	G11	G12	Εντολή περιορισμού των Αιολικών Πάρκων (MW)	Μέγιστη δυνατότητα απορρόφησης Αιολικής Παραγωγής (MW)
					Σάββατο	00:00	1,35	1,11	0,23			1	1			
01:00	1,27	1,11	0,16				1	1							0,16	0,15
02:00	1,24	1,11	0,13				1	1							0,13	0,13
03:00	1,16	1,12	0,04				1	1							0,04	0,04
04:00	1,13	1,11	0,02				1	1							0,02	0,01
05:00	1,12	1,11	0,02				1	1							0,01	0,01
06:00	1,18	1,12	0,06				1	1							0,06	0,06
07:00	1,20	1,11	0,09				1	1							0,09	0,08
08:00	1,32	1,14	0,18				1	1							0,20	0,19
09:00	1,54	1,18	0,36				1	1							0,41	0,41
10:00	1,67	1,37	0,30				1	1							0,53	0,53
11:00	1,70	1,66	0,04				1	1							0,56	0,56
12:00	1,71	1,68	0,03				1	1							0,56	0,56
13:00	1,73	1,73	0,01				1	1							0,58	0,59
14:00	1,62	1,59	0,03				1	1							0,48	0,47
15:00	1,55	1,48	0,07				1	1							0,41	0,42
16:00	1,53	1,43	0,09				1	1							0,39	0,39
17:00	1,62	1,54	0,08				1	1							0,48	0,48
18:00	1,88	1,84	0,04				1	1							0,66	0,66
19:00	2,10	2,06	0,04				1	1			1				0,48	0,46
20:00	1,95	1,94	0,01				1	1			1				0,28	0,27
21:00	1,78	1,78	0,00				1	1							0,26	0,31
22:00	1,57	1,57	0,00				1	1							0,46	0,44
23:00	1,53	1,53	0,00				1	1							0,41	0,40

 Μη διαθεσιμότητα μονάδας λόγω συντήρησης
 Μη διαθεσιμότητα μονάδας λόγω βλάβης



ΗΣ ΣΙΦΝΟΥ			Απολογισμός Λειτουργίας								Κυριακή 23/10/2022					
			Αποδιδόμενη Ισχύς (MW)		1,10	1,10	1,10	1,10	1,10	1,10	1,10	1,10	1,10	1,10	1,10	
Η ε π ε ρ α	Χρονική στιγμή	Πραγματικό Μέσο Ωριαίο Φορτίο (MW)	Θερμική Παραγωγή (MW)	Αιολική Παραγωγή (MW)	G1	G2	G3	G4	G5	G6	G7	G10	G11	G12	Εντολή περιορισμού των Αιολικών Πάρκων (MW)	Μέγιστη δυνατότητα απορρόφησης Αιολικής Παραγωγής (MW)
Κυριακή	00:00	1,47	1,47	0,00			1	1							0,33	0,34
	01:00	1,35	1,34	0,01			1	1							0,21	0,22
	02:00	1,26	1,24	0,02			1	1							0,13	0,14
	03:00	1,12	1,12	0,00			1	1							0,00	0,01
	04:00	1,11	1,11	0,00			1	1							0,00	0,00
	05:00	1,11	1,11	0,00			1	1							0,00	0,00
	06:00	1,15	1,12	0,03			1	1							0,03	0,03
	07:00	1,17	1,12	0,05			1	1							0,05	0,04
	08:00	1,24	1,14	0,09			1	1							0,11	0,11
	09:00	1,37	1,33	0,04			1	1							0,24	0,24
	10:00	1,47	1,45	0,02			1	1							0,33	0,33
	11:00	1,51	1,46	0,05			1	1							0,36	0,36
	12:00	1,51	1,44	0,07			1	1							0,37	0,37
	13:00	1,54	1,45	0,09		1	1								0,35	0,34
	14:00	1,43	1,35	0,08		1	1								0,30	0,30
	15:00	1,36	1,30	0,05		1	1								0,22	0,23
	16:00	1,34	1,29	0,05		1	1								0,21	0,21
	17:00	1,45	1,45	0,00		1	1								0,31	0,31
	18:00	1,69	1,69	0,00		1	1								0,42	0,42
	19:00	1,90	1,90	0,00		1	1								0,47	0,48
	20:00	1,87	1,87	0,00		1	1								0,49	0,50
	21:00	1,61	1,61	0,00		1	1								0,50	0,50
	22:00	1,45	1,45	0,00		1	1								0,34	0,33
	23:00	1,43	1,43	0,00		1	1								0,31	0,31

 Μη διαθεσιμότητα μονάδας λόγω συντήρησης
 Μη διαθεσιμότητα μονάδας λόγω βλάβης



ΗΣ ΣΙΦΝΟΥ			Απολογισμός Λειτουργίας								Δευτέρα 24/10/2022					
Αποδιδόμενη Ισχύς (MW)			1,10	1,10	1,10	1,10	1,10	1,10	1,10	1,10	1,10	1,10	1,10	1,10		
Η Ε Ρ Α	Χρονική στιγμή	Πραγματικό Μέσο Ωριαίο Φορτίο (MW)	Θερμική Παραγωγή (MW)	Αιολική Παραγωγή (MW)	G1	G2	G3	G4	G5	G6	G7	G10	G11	G12	Εντολή περιορισμού των Αιολικών Πάρκων (MW)	Μέγιστη δυνατότητα απορρόφησης Αιολικής Παραγωγής (MW)
Δευτέρα	00:00	1,35	1,35	0,00		1	1								0,23	0,23
	01:00	1,27	1,27	0,00		1	1								0,16	0,15
	02:00	1,24	1,24	0,00		1	1								0,13	0,12
	03:00	1,15	1,15	0,00		1	1								0,03	0,03
	04:00	1,14	1,13	0,01		1	1								0,02	0,02
	05:00	1,15	1,14	0,01		1	1								0,03	0,03
	06:00	1,23	1,21	0,01		1	1								0,10	0,10
	07:00	1,30	1,29	0,01		1	1								0,17	0,18
	08:00	1,42	1,41	0,01		1	1								0,30	0,29
	09:00	1,53	1,52	0,01		1	1								0,40	0,40
	10:00	1,61	1,59	0,02		1	1								0,48	0,48
	11:00	1,57	1,56	0,01		1	1								0,43	0,43
	12:00	1,62	1,62	0,00		1	1								0,47	0,47
	13:00	1,64	1,63	0,01		1	1								0,50	0,50
	14:00	1,52	1,52	0,00		1	1								0,39	0,39
	15:00	1,43	1,43	0,00		1	1								0,29	0,30
	16:00	1,40	1,40	0,00		1	1								0,27	0,27
	17:00	1,51	1,51	0,00		1	1								0,39	0,39
	18:00	1,77	1,77	0,00		1	1								0,61	0,61
	19:00	2,01	2,01	0,00		1	1				1				0,54	0,53
	20:00	1,95	1,95	0,00		1	1				1				0,27	0,27
	21:00	1,71	1,71	0,00		1	1								0,42	0,47
	22:00	1,56	1,56	0,00		1	1								0,45	0,44
23:00	1,51	1,51	0,00		1	1								0,38	0,38	

 Μη διαθεσιμότητα μονάδας λόγω συντήρησης
 Μη διαθεσιμότητα μονάδας λόγω βλάβης



ΗΣ ΣΙΦΝΟΥ			Απολογισμός Λειτουργίας								Τρίτη 25/10/2022					
Αποδιδόμενη Ισχύς (MW)				1,10	1,10	1,10	1,10	1,10	1,10	1,10	1,10	1,10	1,10	1,10		
Η Ε Ρ Α	Χρονική στιγμή	Πραγματικό Μέσο Ωριαίο Φορτίο (MW)	Θερμική Παραγωγή (MW)	Αιολική Παραγωγή (MW)	G1	G2	G3	G4	G5	G6	G7	G10	G11	G12	Εντολή περιορισμού των Αιολικών Πάρκων (MW)	Μέγιστη δυνατότητα απορρόφησης Αιολικής Παραγωγής (MW)
Τρίτη	00:00	1,43	1,43	0,00		1	1								0,31	0,31
	01:00	1,36	1,35	0,01		1	1								0,24	0,24
	02:00	1,33	1,28	0,04		1	1								0,21	0,21
	03:00	1,21	1,15	0,06		1	1								0,09	0,09
	04:00	1,22	1,21	0,01		1	1								0,10	0,10
	05:00	1,22	1,22	0,00		1	1								0,10	0,10
	06:00	1,27	1,26	0,00		1	1								0,14	0,15
	07:00	1,26	1,26	0,00		1	1								0,14	0,14
	08:00	1,29	1,29	0,00		1	1								0,17	0,17
	09:00	1,42	1,40	0,01			1							1	0,24	0,23
	10:00	1,48	1,48	0,00			1							1	0,35	0,35
	11:00	1,55	1,55	0,00			1							1	0,41	0,41
	12:00	1,56	1,56	0,00			1							1	0,42	0,41
	13:00	1,57	1,57	0,00			1							1	0,44	0,44
	14:00	1,41	1,41	0,00			1							1	0,29	0,28
	15:00	1,33	1,33	0,00			1							1	0,19	0,19
	16:00	1,33	1,33	0,00			1							1	0,20	0,21
	17:00	1,37	1,37	0,00			1							1	0,24	0,24
	18:00	1,64	1,64	0,00			1							1	0,51	0,51
	19:00	1,87	1,87	0,00			1							1	0,65	0,65
	20:00	1,90	1,90	0,00			1							1	0,64	0,61
	21:00	1,58	1,58	0,00			1					1			0,45	0,45
	22:00	1,45	1,45	0,00			1					1			0,32	0,32
23:00	1,39	1,39	0,00			1					1			0,27	0,26	

 Μη διαθεσιμότητα μονάδας λόγω συντήρησης
 Μη διαθεσιμότητα μονάδας λόγω βλάβης



ΗΣ ΣΙΦΝΟΥ			Απολογισμός Λειτουργίας								Τετάρτη 26/10/2022					
			Αποδιδόμενη Ισχύς (MW)		1,10	1,10	1,10	1,10	1,10	1,10	1,10	1,10	1,10	1,10		
Η ε ρ α	Χρονική στιγμή	Πραγματικό Μέσο Ωριαίο Φορτίο (MW)	Θερμική Παραγωγή (MW)	Αιολική Παραγωγή (MW)	G1	G2	G3	G4	G5	G6	G7	G10	G11	G12	Εντολή περιορισμού των Αιολικών Πάρκων (MW)	Μέγιστη δυνατότητα απορρόφησης Αιολικής Παραγωγής (MW)
Τετάρτη	00:00	1,32	1,32	0,00			1				1				0,20	0,20
	01:00	1,27	1,27	0,00			1				1				0,13	0,15
	02:00	1,25	1,25	0,00			1				1				0,11	0,13
	03:00	1,14	1,13	0,01			1				1				0,01	0,02
	04:00	1,12	1,12	0,01			1				1				0,01	0,01
	05:00	1,13	1,13	0,00			1				1				0,01	0,01
	06:00	1,15	1,15	0,00			1				1				0,02	0,03
	07:00	1,16	1,16	0,00			1				1				0,02	0,04
	08:00	1,31	1,31	0,00			1				1				0,19	0,19
	09:00	1,48	1,48	0,00			1				1				0,36	0,36
	10:00	1,59	1,59	0,00			1				1				0,45	0,45
	11:00	1,62	1,62	0,00			1				1				0,48	0,47
	12:00	1,61	1,60	0,01			1				1				0,46	0,47
	13:00	1,64	1,64	0,00			1				1				0,48	0,49
	14:00	1,51	1,50	0,01			1				1				0,39	0,38
	15:00	1,34	1,31	0,04			1				1				0,21	0,20
	16:00	1,36	1,36	0,00			1						1		0,19	0,19
	17:00	1,46	1,46	0,00			1						1		0,33	0,33
	18:00	1,67	1,67	0,00			1						1		0,53	0,53
	19:00	1,93	1,92	0,02			1						1		0,68	0,68
	20:00	1,83	1,80	0,03			1						1		0,64	0,64
	21:00	1,59	1,58	0,01			1						1		0,48	0,47
	22:00	1,42	1,41	0,00			1						1		0,30	0,30
	23:00	1,33	1,33	0,00			1						1		0,21	0,21

 Μη διαθεσιμότητα μονάδας λόγω συντήρησης
 Μη διαθεσιμότητα μονάδας λόγω βλάβης



ΗΣ ΣΙΦΝΟΥ			Απολογισμός Λειτουργίας								Πέμπτη 27/10/2022					
			Αποδιδόμενη Ισχύς (MW)		1,10	1,10	1,10	1,10	1,10	1,10	1,10	1,10	1,10	1,10		
Η ε ρ α	Χρονική στιγμή	Πραγματικό Μέσο Ωριαίο Φορτίο (MW)	Θερμική Παραγωγή (MW)	Αιολική Παραγωγή (MW)	G1	G2	G3	G4	G5	G6	G7	G10	G11	G12	Εντολή περιορισμού των Αιολικών Πάρκων (MW)	Μέγιστη δυνατότητα απορρόφησης Αιολικής Παραγωγής (MW)
Πέμπτη	00:00	1,32	1,32	0,00			1				1				0,17	0,18
	01:00	1,25	1,24	0,02			1				1				0,14	0,13
	02:00	1,24	1,24	0,00			1				1				0,12	0,12
	03:00	1,14	1,10	0,03			1				1				0,12	0,02
	04:00	1,13	1,11	0,01			1				1				0,12	0,01
	05:00	1,13	1,10	0,03			1				1				0,12	0,01
	06:00	1,16	1,08	0,08			1				1				0,12	0,04
	07:00	1,23	1,12	0,11			1				1				0,13	0,11
	08:00	1,56	1,52	0,04			1							1	0,13	0,20
	09:00	1,63	1,61	0,02			1							1	0,26	0,27
	10:00	1,60	1,50	0,10	1									1	0,29	0,29
	11:00	1,59	1,53	0,06	1									1	0,28	0,28
	12:00	1,61	1,54	0,07	1									1	0,29	0,30
	13:00	1,64	1,41	0,23	1									1	0,31	0,31
	14:00	1,48	1,31	0,16	1									1	0,17	0,17
	15:00	1,44	1,32	0,11	1									1	0,14	0,14
	16:00	1,43	1,30	0,13	1									1	0,13	0,13
	17:00	1,53	1,33	0,20	1									1	0,23	0,23
	18:00	1,83	1,46	0,37	1									1	0,39	0,39
	19:00	1,83	1,42	0,41	1			1							0,59	0,61
	20:00	1,96	1,47	0,50	1			1							0,69	0,69
	21:00	1,68	1,25	0,43	1			1							0,56	0,56
	22:00	1,49	1,12	0,37	1			1							0,38	0,38
	23:00	1,48	1,22	0,26	1			1							0,36	0,35

 Μη διαθεσιμότητα μονάδας λόγω συντήρησης
 Μη διαθεσιμότητα μονάδας λόγω βλάβης



ΗΣ ΣΙΦΝΟΥ			Απολογισμός Λειτουργίας								Παρασκευή 28/10/2022					
Αποδιδόμενη Ισχύς (MW)				1,10	1,10	1,10	1,10	1,10	1,10	1,10	1,10	1,10	1,10	1,10		
Η Ε Ρ Α	Χρονική στιγμή	Πραγματικό Μέσο Ωριαίο Φορτίο (MW)	Θερμική Παραγωγή (MW)	Αιολική Παραγωγή (MW)	G1	G2	G3	G4	G5	G6	G7	G10	G11	G12	Εντολή περιορισμού των Αιολικών Πάρκων (MW)	Μέγιστη δυνατότητα απορρόφησης Αιολικής Παραγωγής (MW)
Παρασκευή	00:00	1,40	1,11	0,29	1		1								0,29	0,29
	01:00	1,34	1,12	0,22	1		1								0,22	0,22
	02:00	1,30	1,11	0,19	1		1								0,19	0,19
	03:00	1,18	1,12	0,06	1		1								0,06	0,06
	04:00	1,18	1,12	0,06	1		1								0,06	0,06
	05:00	1,18	1,12	0,06	1		1								0,06	0,06
	06:00	1,20	1,12	0,08	1		1								0,08	0,08
	07:00	1,22	1,12	0,10	1		1								0,10	0,10
	08:00	1,36	1,15	0,21			1						1		0,21	0,21
	09:00	1,51	1,14	0,37			1						1		0,37	0,38
	10:00	1,52	1,13	0,38			1						1		0,38	0,38
	11:00	1,56	1,15	0,41			1						1		0,41	0,42
	12:00	1,72	1,17	0,55			1						1		0,55	0,55
	13:00	1,78	1,17	0,61			1						1		0,61	0,61
	14:00	1,54	1,13	0,41			1						1		0,41	0,41
	15:00	1,35	1,14	0,21			1						1		0,21	0,21
	16:00	1,41	1,14	0,28			1						1		0,27	0,27
	17:00	1,52	1,13	0,39			1						1		0,38	0,39
	18:00	1,80	1,17	0,62			1						1		0,62	0,63
	19:00	1,96	1,27	0,69			1						1		0,69	0,69
	20:00	1,90	1,23	0,67			1						1		0,67	0,67
	21:00	1,65	1,12	0,53			1						1		0,53	0,53
	22:00	1,53	1,13	0,40		1		1							0,40	0,39
23:00	1,45	1,12	0,32		1		1							0,32	0,33	

 Μη διαθεσιμότητα μονάδας λόγω συντήρησης
 Μη διαθεσιμότητα μονάδας λόγω βλάβης



ΗΣ ΣΙΦΝΟΥ			Απολογισμός Λειτουργίας								Σάββατο 29/10/2022					
			Αποδιδόμενη Ισχύς (MW)		1,10	1,10	1,10	1,10	1,10	1,10	1,10	1,10	1,10	1,10		
Η Ε Ρ Α	Χρονική στιγμή	Πραγματικό Μέσο Ωριαίο Φορτίο (MW)	Θερμική Παραγωγή (MW)	Αιολική Παραγωγή (MW)	G1	G2	G3	G4	G5	G6	G7	G10	G11	G12	Εντολή περιορισμού των Αιολικών Πάρκων (MW)	Μέγιστη δυνατότητα απορρόφησης Αιολικής Παραγωγής (MW)
Σάββατο	00:00	1,42	1,11	0,30	1		1								0,30	0,30
	01:00	1,34	1,12	0,22	1		1								0,22	0,22
	02:00	1,32	1,12	0,20	1		1								0,20	0,20
	03:00	1,28	1,12	0,17	1		1								0,17	0,16
	04:00	1,22	1,11	0,11	1		1								0,11	0,11
	05:00	1,14	1,12	0,02	1		1								0,02	0,02
	06:00	1,18	1,12	0,05	1		1								0,05	0,05
	07:00	1,21	1,12	0,08	1		1								0,08	0,09
	08:00	1,30	1,15	0,16			1						1		0,16	0,15
	09:00	1,42	1,14	0,28			1						1		0,28	0,28
	10:00	1,56	1,14	0,42			1						1		0,42	0,42
	11:00	1,55	1,14	0,41			1						1		0,41	0,41
	12:00	1,58	1,14	0,44			1						1		0,44	0,44
	13:00	1,58	1,14	0,44			1						1		0,44	0,44
	14:00	1,48	1,14	0,34			1						1		0,34	0,35
	15:00	1,41	1,14	0,27			1						1		0,27	0,27
	16:00	1,46	1,14	0,33			1						1		0,32	0,32
	17:00	1,60	1,13	0,47			1						1		0,47	0,47
	18:00	1,88	1,23	0,65			1						1		0,65	0,66
	19:00	1,99	1,30	0,70			1						1		0,70	0,70
	20:00	1,90	1,24	0,66			1						1		0,67	0,67
	21:00	1,62	1,13	0,49			1						1		0,49	0,49
	22:00	1,52	1,12	0,39			1						1		0,39	0,40
	23:00	1,47	1,13	0,35	1		1								0,35	0,33

 Μη διαθεσιμότητα μονάδας λόγω συντήρησης
 Μη διαθεσιμότητα μονάδας λόγω βλάβης

ΗΣ ΣΙΦΝΟΥ			Απολογισμός Λειτουργίας								Κυριακή 30/10/2022					
			Αποδιδόμενη Ισχύς (MW)		1,10	1,10	1,10	1,10	1,10	1,10	1,10	1,10	1,10	1,10		
Η Ε Ρ Α	Χρονική στιγμή	Πραγματικό Μέσο Ωριαίο Φορτίο (MW)	Θερμική Παραγωγή (MW)	Αιολική Παραγωγή (MW)	G1	G2	G3	G4	G5	G6	G7	G10	G11	G12	Εντολή περιορισμού των Αιολικών Πάρκων (MW)	Μέγιστη δυνατότητα απορρόφησης Αιολικής Παραγωγής (MW)
Κυριακή	00:00	1,38	1,13	0,25	1		1								0,25	0,26
	01:00	1,31	1,14	0,17	1		1								0,17	0,18
	02:00	1,27	1,14	0,14	1		1								0,14	0,14
	03:00	1,23	1,14	0,09	1		1								0,09	0,10
	04:00	1,09	1,09	0,00	1		1								0,00	0,00
	05:00	1,13	1,12	0,01	1		1								0,01	0,01
	06:00	1,14	1,12	0,02	1		1								0,02	0,02
	07:00	1,23	1,13	0,11	1		1								0,11	0,11
	08:00	1,31	1,14	0,17			1						1		0,17	0,17
	09:00	1,41	1,14	0,27			1						1		0,27	0,28
	10:00	1,44	1,16	0,29			1						1		0,30	0,30
	11:00	1,41	1,15	0,26			1						1		0,27	0,27
	12:00	1,43	1,16	0,27			1						1		0,28	0,28
	13:00	1,42	1,14	0,28			1						1		0,28	0,28
	14:00	1,34	1,14	0,20			1						1		0,20	0,20
	15:00	1,39	1,14	0,25			1						1		0,26	0,26
	16:00	1,42	1,13	0,29			1						1		0,29	0,29
	17:00	1,71	1,40	0,31			1						1		0,55	0,56
	18:00	1,89	1,65	0,24			1						1		0,66	0,66
	19:00	1,79	1,65	0,14			1						1		0,62	0,63
	20:00	1,59	1,42	0,17			1						1		0,48	0,47
	21:00	1,46	1,33	0,12			1						1		0,34	0,34
	22:00	1,38	1,17	0,20			1						1		0,26	0,26
	23:00	1,34	1,12	0,21		1		1							0,22	0,20

 Μη διαθεσιμότητα μονάδας λόγω συντήρησης
 Μη διαθεσιμότητα μονάδας λόγω βλάβης

ΗΣ ΣΙΦΝΟΥ			Απολογισμός Λειτουργίας								Δευτέρα 31/10/2022					
			Αποδιδόμενη Ισχύς (MW)		1,10	1,10	1,10	1,10	1,10	1,10	1,10	1,10	1,10	1,10		
Η Ε Ρ Ε Α	Χρονική στιγμή	Πραγματικό Μέσο Ωριαίο Φορτίο (MW)	Θερμική Παραγωγή (MW)	Αιολική Παραγωγή (MW)	G1	G2	G3	G4	G5	G6	G7	G10	G11	G12	Εντολή περιορισμού των Αιολικών Πάρκων (MW)	Μέγιστη δυνατότητα απορρόφησης Αιολικής Παραγωγής (MW)
Δευτέρα	00:00	1,25	1,12	0,13	1		1								0,13	0,13
	01:00	1,22	1,12	0,10	1		1								0,10	0,10
	02:00	1,19	1,12	0,06	1		1								0,06	0,07
	03:00	1,14	1,11	0,03	1		1								0,03	0,03
	04:00	1,10	1,10	0,00	1		1								0,00	0,00
	05:00	1,13	1,11	0,02	1		1								0,01	0,02
	06:00	1,19	1,12	0,07	1		1								0,07	0,07
	07:00	1,23	1,13	0,10	1		1								0,11	0,11
	08:00	1,28	1,18	0,09	1		1								0,13	0,12
	09:00	1,32	1,30	0,02			1						1		0,19	0,19
	10:00	1,34	1,29	0,05			1						1		0,20	0,20
	11:00	1,36	1,28	0,08			1						1		0,22	0,22
	12:00	1,40	1,36	0,04			1						1		0,25	0,26
	13:00	1,38	1,28	0,10			1						1		0,24	0,23
	14:00	1,32	1,22	0,11			1						1		0,19	0,19
	15:00	1,32	1,20	0,12			1						1		0,19	0,19
	16:00	1,38	1,29	0,09			1						1		0,25	0,25
	17:00	1,60	1,54	0,06			1						1		0,46	0,47
	18:00	1,81	1,77	0,04			1						1		0,63	0,63
	19:00	1,83	1,65	0,18			1						1		0,64	0,64
	20:00	1,66	1,37	0,30			1						1		0,55	0,55
	21:00	1,52	1,24	0,28			1						1		0,41	0,41
	22:00	1,45	1,12	0,33			1						1		0,33	0,33
23:00	1,40	1,14	0,26			1				1				0,27	0,26	

 Μη διαθεσιμότητα μονάδας λόγω συντήρησης
 Μη διαθεσιμότητα μονάδας λόγω βλάβης