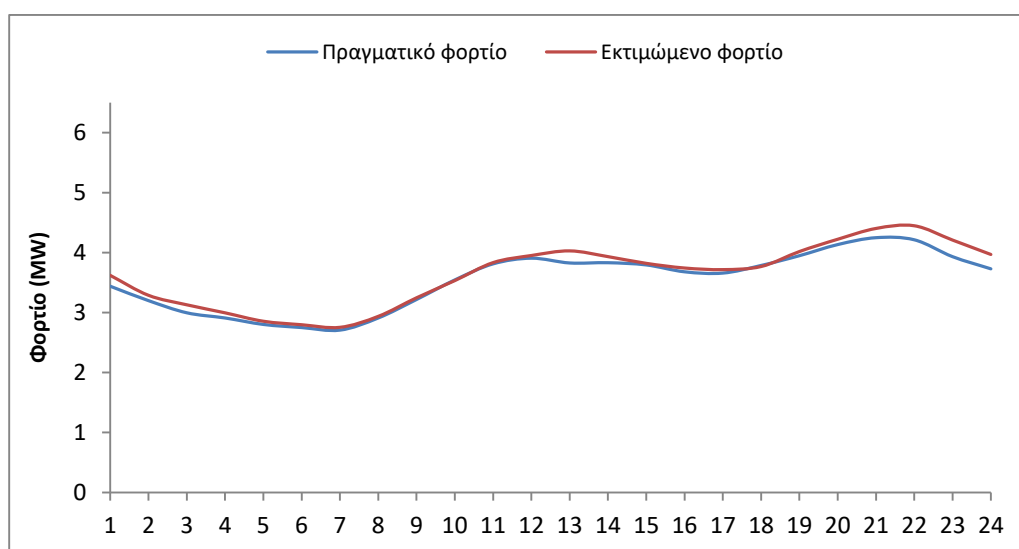


## Απολογιστικά στοιχεία του ΗΕΠ για το Ηλεκτρικό Σύστημα της Πάτμου για τις 01/08/2022

Σύμφωνα με τα δεδομένα της λειτουργίας του ΗΣ της Πάτμου, η πραγματική ζήτηση ανήλθε σε **84,98 MWh**. Η συνολική παραχθείσα ενέργεια από τις θερμικές μονάδες του ΤΣΠ ήταν **68,23 MWh** (80,29% της ζήτησης), ενώ η παραγωγή των αιολικών σταθμών **16,75 MWh**, με διείσδυση 19,71%. Η μέγιστη δυνατότητα απορρόφησης της αιολικής ενέργειας όπως προκύπτει από τις σταλθείσες εντολές περιορισμού των ΑΠ ήταν **20,37 MWh**.

Η διακύμανση του πραγματικού και του εκτιμώμενου φορτίου παρουσιάζεται στο παρακάτω γράφημα:





Σχήμα 1 – Εκτιμώμενο και Πραγματικό φορτίο ΗΣ Πάτμου

Παρατηρήσεις:

- Όλες οι μονάδες του ΤΣΠ είναι διαθέσιμες, με τη συνολική αποδιδόμενη ισχύ του να ανέρχεται σε 7,6 MW.



ΗΣ ΠΑΤΜΟΥ			Απολογισμός Λειτουργίας									Τρίτη 2/8/2022	
			Αποδιδόμενη Ισχύς (MW)		1,10	1,10	1,10	1,10	1,10	1,10	1,00		
Η μ ε ρ α	Χρονική στιγμή	Πραγματικό Μέσο Ωριαίο Φορτίο (MW)	Θερμική Παραγωγή (MW)	Αιολική Παραγωγή (MW)	G1	G2	G3	G4	G6	G7	G8	Εντολή περιορισμού των Αιολικών Πάρκων (MW)	Μέγιστη δυνατότητα απορρόφησης Αιολικής Παραγωγής (MW)
Τρίτη	00:00	3,36	2,61	0,75	1	1	1	1				1,18	1,18
	01:00	3,12	2,57	0,55	1	1	1	1				1,07	1,08
	02:00	2,99	2,15	0,84		1	1	1				1,00	1,05
	03:00	2,92	2,04	0,89		1	1	1				1,02	1,02
	04:00	2,78	1,81	0,96		1	1	1				0,97	0,97
	05:00	2,66	1,73	0,93		1	1	1				0,93	0,93
	06:00	2,60	1,70	0,91		1	1	1				0,91	0,91
	07:00	2,83	1,85	0,98		1	1	1				0,99	0,99
	08:00	3,15	2,28	0,86		1	1	1				0,92	1,10
	09:00	3,45	2,67	0,78		1	1	1			1	0,80	1,20
	10:00	3,66	2,86	0,80		1	1	1			1	0,80	1,20
	11:00	3,80	3,00	0,80		1	1	1			1	0,80	1,20
	12:00	3,78	2,99	0,80		1	1	1			1	0,80	1,20
	13:00	3,78	2,98	0,80		1	1	1			1	0,81	1,20
	14:00	3,75	2,75	1,00		1	1	1			1	1,00	1,20
	15:00	3,57	2,58	1,00		1	1	1			1	1,00	1,20
	16:00	3,55	2,55	1,00		1	1	1			1	1,00	1,20
	17:00	3,65	2,65	1,00		1	1	1			1	1,00	1,20
	18:00	3,88	2,81	1,07		1	1	1			1	1,09	1,20
	19:00	4,05	2,98	1,07		1	1	1			1	1,10	1,20
	20:00	4,24	3,17	1,07	1	1	1	1			1	1,10	1,20
	21:00	4,28	3,21	1,07	1	1	1	1			1	1,10	1,20
	22:00	3,86	2,78	1,07	1	1	1	1				1,10	1,20
	23:00	3,67	2,62	1,05	1	1	1	1				1,10	1,20

 Μη διαθεσιμότητα μονάδας λόγω συντήρησης  
 Μη διαθεσιμότητα μονάδας λόγω βλάβης



ΗΣ ΠΑΤΜΟΥ			Απολογισμός Λειτουργίας								Τετάρτη 3/8/2022			
			Αποδιδόμενη Ισχύς (MW)		1,10	1,10	1,10	1,10	1,10	1,10	1,00			
Η μ ε ρ α	Χρονική στιγμή	Πραγματικό Μέσο Ωριαίο Φορτίο (MW)	Θερμική Παραγωγή (MW)	Αιολική Παραγωγή (MW)	G1	G2	G3	G4	G6	G7	G8	Εντολή περιορισμού των Αιολικών Πάρκων (MW)	Μέγιστη δυνατότητα απορρόφησης Αιολικής Παραγωγής (MW)	
Τετάρτη	00:00	3,33	2,27	1,06	1	1	1	1				1,10	1,17	
	01:00	3,11	2,16	0,95	1	1	1	1				1,01	1,07	
	02:00	2,87	1,89	0,99		1	1	1				1,00	1,01	
	03:00	2,79	1,92	0,87		1	1	1				1,00	0,98	
	04:00	2,66	1,78	0,89		1	1	1				1,00	0,93	
	05:00	2,56	1,70	0,87		1	1	1				0,88	0,90	
	06:00	2,51	1,72	0,80		1	1	1				0,80	0,88	
	07:00	2,77	1,97	0,80		1	1	1				0,80	0,97	
	08:00	3,08	2,28	0,79		1	1	1				0,80	1,08	
	09:00	3,36	2,57	0,80		1	1	1				1	0,80	1,18
	10:00	3,65	2,85	0,80		1	1	1				1	0,80	1,20
	11:00	3,70	2,90	0,80		1	1	1				1	0,80	1,20
	12:00	3,70	2,91	0,80		1	1	1				1	0,80	1,20
	13:00	3,75	2,96	0,79		1	1	1				1	0,80	1,20
	14:00	3,61	2,97	0,65		1	1	1				1	1,09	1,20
	15:00	3,54	2,54	1,00		1	1	1				1	1,10	1,20
	16:00	3,48	2,41	1,07		1	1	1				1	1,10	1,20
	17:00	3,57	2,76	0,81		1	1	1				1	1,10	1,20
	18:00	3,74	3,19	0,55		1	1	1				1	1,20	1,20
	19:00	4,00	3,14	0,85		1	1	1				1	1,20	1,20
20:00	4,19	3,20	0,99	1	1	1	1				1	1,20	1,20	
21:00	4,19	3,56	0,63	1	1	1	1				1	1,20	1,20	
22:00	3,93	2,99	0,94	1	1	1	1					1,20	1,20	
23:00	3,79	3,00	0,80	1	1	1	1					1,20	1,20	

Μη διαθεσιμότητα μονάδας λόγω συντήρησης  
 Μη διαθεσιμότητα μονάδας λόγω βλάβης



ΗΣ ΠΑΤΜΟΥ			Απολογισμός Λειτουργίας								Πέμπτη 4/8/2022		
			Αποδιδόμενη Ισχύς (MW)		1,10	1,10	1,10	1,10	1,10	1,10	1,00		
Ημέρα	Χρονική στιγμή	Πραγματικό Μέσο Ωριαίο Φορτίο (MW)	Θερμική Παραγωγή (MW)	Αιολική Παραγωγή (MW)	G1	G2	G3	G4	G6	G7	G8	Εντολή περιορισμού των Αιολικών Πάρκων (MW)	Μέγιστη δυνατότητα απορρόφησης Αιολικής Παραγωγής (MW)
Πέμπτη	00:00	3,41	2,64	0,77	1	1	1	1				1,18	1,19
	01:00	3,02	2,13	0,89		1	1	1				1,01	1,06
	02:00	2,76	2,08	0,68		1	1	1				0,97	0,97
	03:00	2,64	2,07	0,57		1	1	1				0,93	0,93
	04:00	2,52	1,98	0,54		1	1	1				0,88	0,88
	05:00	2,45	1,66	0,79		1	1	1				0,85	0,86
	06:00	2,38	2,16	0,21		1	1	1				0,80	0,83
	07:00	2,59	2,04	0,56			1	1	1			0,90	0,91
	08:00	2,93	1,92	1,01			1	1	1			1,02	1,02
	09:00	3,21	2,43	0,78			1	1	1			1,12	1,12
	10:00	3,47	2,50	0,98			1	1	1		1	1,19	1,20
	11:00	3,51	3,22	0,30			1	1	1		1	1,20	1,20
	12:00	3,52	3,06	0,46			1	1	1		1	1,20	1,20
	13:00	3,40	2,98	0,43			1	1	1		1	1,19	1,19
	14:00	3,40	2,92	0,48			1	1	1		1	1,19	1,19
	15:00	3,28	2,46	0,82			1	1	1		1	1,16	1,15
	16:00	3,23	2,73	0,50			1	1	1		1	1,13	1,13
	17:00	3,32	3,04	0,27			1	1	1		1	1,15	1,16
	18:00	3,55	3,08	0,47			1	1	1		1	1,20	1,20
	19:00	3,82	3,13	0,69			1	1	1		1	1,20	1,20
	20:00	4,11	3,18	0,93			1	1	1		1	1,20	1,20
	21:00	4,12	3,37	0,75	1		1	1	1		1	1,20	1,20
	22:00	3,82	2,99	0,83	1		1	1	1			1,20	1,20
	23:00	3,62	2,64	0,99	1		1	1	1			1,20	1,20

 Μη διαθεσιμότητα μονάδας λόγω συντήρησης  
 Μη διαθεσιμότητα μονάδας λόγω βλάβης

ΗΣ ΠΑΤΜΟΥ			Απολογισμός Λειτουργίας								Παρασκευή 5/8/2022			
			Αποδιδόμενη Ισχύς (MW)		1,10	1,10	1,10	1,10	1,10	1,10	1,00			
Ημέρα	Χρονική στιγμή	Πραγματικό Μέσο Ωριαίο Φορτίο (MW)	Θερμική Παραγωγή (MW)	Αιολική Παραγωγή (MW)	G1	G2	G3	G4	G6	G7	G8	Εντολή περιορισμού των Αιολικών Πάρκων (MW)	Μέγιστη δυνατότητα απορρόφησης Αιολικής Παραγωγής (MW)	
Παρασκευή	00:00	3,43	2,58	0,85	1		1	1	1			1,19	1,20	
	01:00	3,20	2,39	0,81	1		1	1	1			1,12	1,12	
	02:00	3,07	2,29	0,78	1		1	1	1			1,03	1,03	
	03:00	2,89	2,41	0,48			1	1	1			0,85	1,01	
	04:00	2,74	2,43	0,32			1	1	1			0,84	0,96	
	05:00	2,68	1,99	0,69			1	1	1			0,94	0,94	
	06:00	2,63	2,07	0,57			1	1	1			0,92	0,92	
	07:00	2,85	2,16	0,68			1	1	1			0,99	1,00	
	08:00	3,24	2,29	0,96	1			1	1			1,12	1,13	
	09:00	3,67	2,93	0,74	1			1	1		1	1,20	1,20	
	10:00	3,94	3,17	0,77	1			1	1		1	1,20	1,20	
	11:00	3,94	3,59	0,35			1	1	1		1	1,20	1,20	
	12:00	3,81	3,16	0,64			1	1	1		1	1,20	1,20	
	13:00	3,87	2,97	0,89			1	1	1		1	1,20	1,20	
	14:00	3,70	2,58	1,12			1	1	1		1	1,20	1,20	
	15:00	3,52	2,71	0,81			1	1	1		1	1,20	1,20	
	16:00	3,49	3,13	0,36			1	1	1		1	1,20	1,20	
	17:00	3,58	3,47	0,11			1	1	1		1	1,20	1,20	
	18:00	3,80	3,72	0,08			1	1	1		1	1,20	1,20	
	19:00	4,02	3,91	0,11	1		1	1	1		1	1,20	1,20	
	20:00	4,25	4,05	0,20	1		1	1	1		1	1,20	1,20	
	21:00	4,28	3,96	0,33	1		1	1	1		1	1,20	1,20	
	22:00	4,02	3,60	0,42	1		1	1	1		1	1,20	1,20	
	23:00	3,85	3,40	0,45	1		1	1	1			1,20	1,20	

 Μη διαθεσιμότητα μονάδας λόγω συντήρησης  
 Μη διαθεσιμότητα μονάδας λόγω βλάβης

ΗΣ ΠΑΤΜΟΥ			Απολογισμός Λειτουργίας								Σάββατο 6/8/2022		
			Αποδιδόμενη Ισχύς (MW)		1,10	1,10	1,10	1,10	1,10	1,10	1,00		
Η μ ε ρ α	Χρονική στιγμή	Πραγματικό Μέσο Ωριαίο Φορτίο (MW)	Θερμική Παραγωγή (MW)	Αιολική Παραγωγή (MW)	G1	G2	G3	G4	G6	G7	G8	Εντολή περιορισμού των Αιολικών Πάρκων (MW)	Μέγιστη δυνατότητα απορρόφησης Αιολικής Παραγωγής (MW)
Σάββατο	00:00	3,61	2,97	0,64	1		1	1	1			1,20	1,20
	01:00	3,25	2,70	0,55	1		1	1	1			1,14	1,14
	02:00	3,14	2,73	0,41	1		1	1	1			1,10	1,10
	03:00	3,01	2,70	0,31	1		1	1	1			0,98	0,97
	04:00	2,76	2,58	0,18			1	1	1			0,87	0,97
	05:00	2,65	2,10	0,56			1	1	1			0,93	0,93
	06:00	2,63	2,25	0,39			1	1	1			0,92	0,92
	07:00	2,70	2,34	0,37			1	1	1			0,94	0,95
	08:00	3,01	2,91	0,10			1	1	1			1,00	1,05
	09:00	3,21	3,05	0,15			1	1	1		1	1,10	1,12
	10:00	3,52	3,35	0,17			1	1	1		1	1,20	1,20
	11:00	3,82	3,52	0,29			1	1	1		1	1,20	1,20
	12:00	3,74	3,30	0,44			1	1	1		1	1,20	1,20
	13:00	3,74	2,81	0,94			1	1	1		1	1,20	1,20
	14:00	3,67	3,31	0,35			1	1	1		1	1,20	1,20
	15:00	3,48	3,32	0,16			1	1	1		1	1,20	1,20
	16:00	3,55	3,40	0,15			1	1	1		1	1,20	1,20
	17:00	3,68	3,46	0,22			1	1	1		1	1,20	1,20
	18:00	3,82	3,69	0,13			1	1	1		1	1,20	1,20
	19:00	4,11	3,95	0,15	1		1	1	1		1	1,20	1,20
20:00	4,37	4,16	0,21	1		1	1	1		1	1,20	1,20	
21:00	4,30	3,84	0,46	1		1	1	1		1	1,20	1,20	
22:00	4,05	3,17	0,88	1		1	1	1			1,20	1,20	
23:00	3,87	2,84	1,03	1		1	1	1			1,20	1,20	

 Μη διαθεσιμότητα μονάδας λόγω συντήρησης  
 Μη διαθεσιμότητα μονάδας λόγω βλάβης

ΗΣ ΠΑΤΜΟΥ			Απολογισμός Λειτουργίας								Κυριακή 7/8/2022			
			Αποδιδόμενη Ισχύς (MW)		1,10	1,10	1,10	1,10	1,10	1,10	1,00			
Η μ ε ρ α	Χρονική στιγμή	Πραγματικό Μέσο Ωριαίο Φορτίο (MW)	Θερμική Παραγωγή (MW)	Αιολική Παραγωγή (MW)	G1	G2	G3	G4	G6	G7	G8	Εντολή περιορισμού των Αιολικών Πάρκων (MW)	Μέγιστη δυνατότητα απορρόφησης Αιολικής Παραγωγής (MW)	
Κυριακή	00:00	3,57	3,08	0,49	1		1	1	1			1,20	1,20	
	01:00	3,28	2,91	0,37	1		1	1	1			1,15	1,15	
	02:00	3,06	2,56	0,50	1		1	1	1			0,68	1,02	
	03:00	2,94	2,46	0,48	1		1	1	1			0,50	0,90	
	04:00	2,77	2,28	0,50	1		1		1			0,50	0,97	
	05:00	2,73	2,24	0,50	1		1		1			0,50	0,96	
	06:00	2,73	2,04	0,69	1		1		1			0,70	0,96	
	07:00	2,80	1,97	0,83	1		1		1			0,84	0,98	
	08:00	3,02	2,12	0,89	1				1		1	1,05	1,06	
	09:00	3,24	2,60	0,64	1			1			1	0,72	1,13	
	10:00	3,54	2,54	1,00	1		1	1			1	1,08	1,20	
	11:00	3,73	2,77	0,97	1		1	1			1	1,14	1,20	
	12:00	3,81	2,76	1,05			1	1	1		1	1,20	1,20	
	13:00	3,76	2,67	1,09			1	1	1		1	1,20	1,20	
	14:00	3,58	2,46	1,12			1	1	1		1	1,20	1,20	
	15:00	3,38	2,30	1,08			1	1	1		1	1,19	1,18	
	16:00	3,41	2,66	0,75			1	1	1		1	1,19	1,19	
	17:00	3,53	2,75	0,78			1	1	1		1	1,20	1,20	
	18:00	3,78	2,94	0,84			1	1	1		1	1,20	1,20	
	19:00	4,01	3,27	0,74			1	1	1		1	1,20	1,20	
20:00	4,40	3,54	0,86	1		1	1	1		1	1,20	1,20		
21:00	4,38	3,61	0,77	1		1	1	1		1	1,20	1,20		
22:00	4,08	3,47	0,61	1		1	1	1		1	0,67	1,20		
23:00	3,83	3,36	0,48	1		1	1	1			0,60	1,20		

Μη διαθεσιμότητα μονάδας λόγω συντήρησης  
 Μη διαθεσιμότητα μονάδας λόγω βλάβης



ΗΣ ΠΑΤΜΟΥ			Απολογισμός Λειτουργίας								Δευτέρα 8/8/2022			
			Αποδιδόμενη Ισχύς (MW)		1,10	1,10	1,10	1,10	1,10	1,10	1,00			
Η μ ε ρ α	Χρονική στιγμή	Πραγματικό Μέσο Ωριαίο Φορτίο (MW)	Θερμική Παραγωγή (MW)	Αιολική Παραγωγή (MW)	Αποδιδόμενη Ισχύς (MW)								Εντολή περιορισμού των Αιολικών Πάρκων (MW)	Μέγιστη δυνατότητα απορρόφησης Αιολικής Παραγωγής (MW)
					G1	G2	G3	G4	G6	G7	G8			
Δευτέρα	00:00	3,62	3,03	0,59	1		1	1	1				0,60	1,20
	01:00	3,41	2,89	0,52	1		1	1	1				0,60	1,19
	02:00	3,14	2,72	0,41	1		1	1	1				0,60	1,10
	03:00	2,99	2,51	0,48	1		1	1					0,60	1,05
	04:00	2,87	2,33	0,54	1		1	1					0,60	1,01
	05:00	2,81	2,39	0,42	1		1	1					0,82	0,98
	06:00	2,76	2,43	0,34	1		1	1					0,97	0,97
	07:00	2,91	2,50	0,41	1		1	1					1,01	1,02
	08:00	3,37	3,04	0,34			1	1	1			1	1,15	1,18
	09:00	3,68	3,41	0,27			1	1	1			1	1,20	1,20
	10:00	4,00	3,62	0,38			1	1	1			1	1,20	1,20
	11:00	4,14	3,83	0,31	1		1	1	1			1	1,20	1,20
	12:00	4,07	3,85	0,22	1		1	1	1			1	1,20	1,20
	13:00	4,05	3,62	0,43	1		1	1	1			1	1,20	1,20
	14:00	3,92	2,90	1,03			1	1	1			1	1,20	1,20
	15:00	3,69	3,01	0,67			1	1	1			1	1,20	1,20
	16:00	3,63	3,41	0,22			1	1	1			1	1,20	1,20
	17:00	3,69	3,56	0,13			1	1	1			1	1,20	1,20
	18:00	3,95	3,75	0,20			1	1	1			1	1,20	1,20
	19:00	4,08	3,72	0,35			1	1	1	1	1	1	1,20	1,20
	20:00	4,40	4,18	0,22			1	1	1	1	1	1	1,20	1,20
	21:00	4,70	4,34	0,36			1	1	1	1	1	1	1,20	1,20
	22:00	4,39	4,11	0,28			1	1	1	1	1	1	1,20	1,20
	23:00	4,19	3,97	0,22		1	1	1	1	1	1		1,20	1,20

Μη διαθεσιμότητα μονάδας λόγω συντήρησης

Μη διαθεσιμότητα μονάδας λόγω βλάβης





ΗΣ ΠΑΤΜΟΥ			Απολογισμός Λειτουργίας								Τρίτη 9/8/2022		
			Αποδιδόμενη Ισχύς (MW)		1,10	1,10	1,10	1,10	1,10	1,10	1,00		
Ημέρα	Χρονική στιγμή	Πραγματικό Μέσο Ωριαίο Φορτίο (MW)	Θερμική Παραγωγή (MW)	Αιολική Παραγωγή (MW)	G1	G2	G3	G4	G6	G7	G8	Εντολή περιορισμού των Αιολικών Πάρκων (MW)	Μέγιστη δυνατότητα απορρόφησης Αιολικής Παραγωγής (MW)
Τρίτη	00:00	3,86	3,76	0,10		1	1	1	1	1		1,19	1,20
	01:00	3,53	3,42	0,11			1	1	1	1		1,18	1,20
	02:00	3,35	3,26	0,09			1	1	1	1		1,17	1,17
	03:00	3,28	3,05	0,23			1	1	1	1		1,15	1,15
	04:00	3,18	2,61	0,57			1	1	1	1		1,11	1,11
	05:00	3,11	2,61	0,50			1	1	1	1		1,06	1,07
	06:00	3,02	2,73	0,29			1	1	1	1		1,00	0,98
	07:00	3,14	2,90	0,24			1	1	1	1		1,05	1,10
	08:00	3,48	3,41	0,07			1	1		1	1	1,17	1,20
	09:00	3,90	3,73	0,17			1	1		1	1	1,20	1,20
	10:00	4,16	3,93	0,23	1		1	1		1	1	1,20	1,20
	11:00	4,12	3,93	0,19	1		1	1		1	1	1,20	1,20
	12:00	4,13	3,67	0,46	1		1	1		1	1	1,20	1,20
	13:00	4,04	3,39	0,65	1		1	1		1	1	1,20	1,20
	14:00	3,99	3,77	0,22	1		1	1		1	1	1,20	1,20
	15:00	3,82	3,67	0,15	1		1	1		1	1	1,20	1,20
	16:00	3,78	3,66	0,12	1		1	1		1	1	1,20	1,20
	17:00	3,96	3,87	0,09	1		1	1		1	1	1,20	1,20
	18:00	4,14	3,89	0,24	1		1	1		1	1	1,20	1,20
	19:00	4,42	4,24	0,18	1		1	1		1	1	1,20	1,20
	20:00	4,75	4,46	0,29	1		1	1		1	1	1,20	1,20
	21:00	4,79	4,43	0,36	1		1	1		1	1	1,20	1,20
	22:00	4,46	4,14	0,31	1		1	1		1	1	1,20	1,20
	23:00	4,37	3,90	0,47	1		1	1	1	1		1,20	1,20

 Μη διαθεσιμότητα μονάδας λόγω συντήρησης  
 Μη διαθεσιμότητα μονάδας λόγω βλάβης



ΗΣ ΠΑΤΜΟΥ			Απολογισμός Λειτουργίας								Τετάρτη 10/8/2022			
			Αποδιδόμενη Ισχύς (MW)		1,10	1,10	1,10	1,10	1,10	1,10	1,00			
Η μ ε ρ α	Χρονική στιγμή	Πραγματικό Μέσο Ωριαίο Φορτίο (MW)	Θερμική Παραγωγή (MW)	Αιολική Παραγωγή (MW)	Αποδιδόμενη Ισχύς (MW)								Εντολή περιορισμού των Αιολικών Πάρκων (MW)	Μέγιστη δυνατότητα απορρόφησης Αιολικής Παραγωγής (MW)
					G1	G2	G3	G4	G6	G7	G8			
Τετάρτη	00:00	3,98	3,19	0,79	1		1	1	1	1			1,20	1,20
	01:00	3,69	3,18	0,51	1		1		1	1			1,15	1,20
	02:00	3,38	2,76	0,62	1		1		1	1			1,18	1,18
	03:00	3,24	2,52	0,72	1		1		1	1			1,14	1,13
	04:00	3,06	2,69	0,37	1		1		1	1			1,02	1,02
	05:00	3,00	2,51	0,49	1		1		1	1			0,91	0,96
	06:00	2,96	2,46	0,50	1		1			1			0,88	1,03
	07:00	3,06	2,56	0,50	1		1			1			0,85	1,07
	08:00	3,44	3,10	0,34	1		1			1	1		0,88	1,20
	09:00	3,82	3,44	0,39	1		1			1	1		1,20	1,20
	10:00	4,10	3,74	0,36	1		1		1	1	1		1,03	1,20
	11:00	4,08	3,69	0,39	1		1		1	1	1		0,87	1,20
	12:00	4,15	3,50	0,65	1		1	1		1	1		0,80	1,20
	13:00	4,08	3,12	0,96	1		1	1		1	1		1,07	1,20
	14:00	3,96	2,84	1,12			1	1		1	1		1,20	1,20
	15:00	3,79	2,78	1,01			1	1		1	1		1,20	1,20
	16:00	3,74	2,84	0,89			1	1		1	1		1,20	1,20
	17:00	3,85	2,76	1,09			1	1		1	1		1,20	1,20
	18:00	4,11	2,99	1,12			1	1		1	1		1,20	1,20
	19:00	4,38	3,26	1,11	1		1	1		1	1		1,20	1,20
	20:00	4,70	3,59	1,11	1		1	1		1	1		1,20	1,20
	21:00	4,71	3,58	1,12	1		1	1		1	1		1,20	1,20
	22:00	4,34	3,22	1,12	1		1	1		1	1		1,20	1,20
	23:00	4,06	3,15	0,91	1		1	1	1	1			1,20	1,20

Μη διαθεσιμότητα μονάδας λόγω συντήρησης  
 Μη διαθεσιμότητα μονάδας λόγω βλάβης



ΗΣ ΠΑΤΜΟΥ			Απολογισμός Λειτουργίας								Πέμπτη 11/8/2022		
			Αποδιδόμενη Ισχύς (MW)		1,10	1,10	1,10	1,10	1,10	1,10	1,00		
Η μ ε ρ α	Χρονική στιγμή	Πραγματικό Μέσο Ωριαίο Φορτίο (MW)	Θερμική Παραγωγή (MW)	Αιολική Παραγωγή (MW)	G1	G2	G3	G4	G6	G7	G8	Εντολή περιορισμού των Αιολικών Πάρκων (MW)	Μέγιστη δυνατότητα απορρόφησης Αιολικής Παραγωγής (MW)
Πέμπτη	00:00	3,76	2,95	0,80			1	1	1	1		1,18	1,20
	01:00	3,46	2,49	0,97			1	1	1	1		1,19	1,20
	02:00	3,25	2,20	1,05			1	1	1	1		1,13	1,14
	03:00	3,21	2,15	1,06			1	1		1		1,12	1,12
	04:00	3,03	2,01	1,01			1	1		1		1,06	1,06
	05:00	2,95	2,11	0,84			1	1		1		1,02	1,03
	06:00	2,92	2,21	0,71			1	1		1		1,02	1,02
	07:00	3,10	2,41	0,68			1	1		1		1,06	1,08
	08:00	3,65	3,28	0,36			1	1		1	1	1,20	1,20
	09:00	3,97	3,66	0,31			1	1		1	1	1,20	1,20
	10:00	4,24	3,82	0,42			1	1		1	1	1,20	1,20
	11:00	4,39	3,79	0,59	1		1	1		1	1	1,20	1,20
	12:00	4,38	3,71	0,67	1		1	1		1	1	1,20	1,20
	13:00	4,34	3,44	0,90	1		1	1		1	1	1,20	1,20
	14:00	4,17	3,13	1,05	1		1	1		1	1	1,20	1,20
	15:00	3,96	2,83	1,12			1	1		1	1	1,20	1,20
	16:00	3,93	2,81	1,12			1	1		1	1	1,20	1,20
	17:00	3,97	2,84	1,12			1	1		1	1	1,20	1,20
	18:00	4,14	3,02	1,12			1	1		1	1	1,20	1,20
	19:00	4,44	3,32	1,12	1		1	1		1	1	1,20	1,20
20:00	4,72	3,60	1,12	1		1	1		1	1	1,20	1,20	
21:00	4,70	3,58	1,12	1		1	1		1	1	1,20	1,20	
22:00	4,33	3,44	0,90	1		1	1		1		1,20	1,20	
23:00	4,04	3,34	0,71	1		1	1		1		1,20	1,20	

 Μη διαθεσιμότητα μονάδας λόγω συντήρησης  
 Μη διαθεσιμότητα μονάδας λόγω βλάβης

ΗΣ ΠΑΤΜΟΥ			Απολογισμός Λειτουργίας								Παρασκευή 12/8/2022			
			Αποδιδόμενη Ισχύς (MW)		1,10	1,10	1,10	1,10	1,10	1,10	1,00			
Ημέρα	Χρονική στιγμή	Πραγματικό Μέσο Ωριαίο Φορτίο (MW)	Θερμική Παραγωγή (MW)	Αιολική Παραγωγή (MW)	Αποδιδόμενη Ισχύς (MW)								Εντολή περιορισμού των Αιολικών Πάρκων (MW)	Μέγιστη δυνατότητα απορρόφησης Αιολικής Παραγωγής (MW)
					G1	G2	G3	G4	G6	G7	G8			
Παρασκευή	00:00	3,79	2,86	0,93	1		1	1		1		1,20	1,20	
	01:00	3,48	2,79	0,68	1		1	1		1		1,19	1,20	
	02:00	3,26	2,31	0,95	1		1	1		1		1,15	1,14	
	03:00	3,12	2,32	0,81	1		1	1		1		1,08	1,08	
	04:00	3,02	2,11	0,91			1	1		1		1,06	1,06	
	05:00	2,98	2,14	0,85			1	1		1		1,04	1,04	
	06:00	2,94	2,10	0,84			1	1		1		1,02	1,03	
	07:00	2,99	2,24	0,76			1	1		1		1,05	1,05	
	08:00	3,36	2,58	0,78				1		1	1	1,16	1,18	
	09:00	3,72	3,11	0,61	1			1	1		1	1,20	1,20	
	10:00	3,95	3,47	0,48	1			1	1		1	1,20	1,20	
	11:00	4,02	3,41	0,62	1			1	1		1	1,20	1,20	
	12:00	4,11	3,64	0,46	1			1	1		1	1,20	1,20	
	13:00	4,08	3,66	0,42	1			1	1		1	1,20	1,20	
	14:00	3,97	2,87	1,10	1			1	1		1	1,20	1,20	
	15:00	3,81	3,05	0,76	1			1	1		1	1,20	1,20	
	16:00	3,74	2,88	0,86	1			1	1		1	1,20	1,20	
	17:00	3,86	3,00	0,86	1			1	1		1	1,20	1,20	
	18:00	4,13	3,33	0,80	1			1	1		1	1,20	1,20	
	19:00	4,43	3,39	1,04	1		1	1	1		1	1,19	1,20	
	20:00	4,71	3,69	1,02	1		1	1	1		1	1,20	1,20	
	21:00	4,73	3,82	0,91	1		1	1	1		1	1,20	1,20	
	22:00	4,41	3,86	0,55	1		1	1	1	1		1,20	1,20	
	23:00	4,17	3,99	0,18	1		1	1	1	1	1	1,20	1,20	

 Μη διαθεσιμότητα μονάδας λόγω συντήρησης  
 Μη διαθεσιμότητα μονάδας λόγω βλάβης

ΗΣ ΠΑΤΜΟΥ			Απολογισμός Λειτουργίας								Σάββατο 13/8/2022		
			Αποδιδόμενη Ισχύς (MW)		1,10	1,10	1,10	1,10	1,10	1,10	1,00		
Η μ ε ρ α	Χρονική στιγμή	Πραγματικό Μέσο Ωριαίο Φορτίο (MW)	Θερμική Παραγωγή (MW)	Αιολική Παραγωγή (MW)	G1	G2	G3	G4	G6	G7	G8	Εντολή περιορισμού των Αιολικών Πάρκων (MW)	Μέγιστη δυνατότητα απορρόφησης Αιολικής Παραγωγής (MW)
Σάββατο	00:00	3,85	3,58	0,28			1	1	1	1		1,20	1,20
	01:00	3,60	3,45	0,15			1	1	1	1		1,20	1,20
	02:00	3,30	2,91	0,39			1	1	1	1		1,16	1,16
	03:00	3,21	2,67	0,54			1	1	1	1		1,12	1,12
	04:00	3,07	2,57	0,50			1	1		1		1,04	1,08
	05:00	3,00	2,55	0,45			1	1		1		1,05	1,05
	06:00	2,97	2,80	0,17			1	1		1		1,04	1,04
	07:00	3,04	2,73	0,32			1	1		1		1,06	1,07
	08:00	3,30	3,20	0,10			1	1		1	1	1,15	1,15
	09:00	3,60	3,60	0,00			1	1		1	1	1,20	1,20
	10:00	3,95	3,93	0,02			1	1		1	1	1,20	1,20
	11:00	4,01	3,97	0,04			1	1		1	1	1,20	1,20
	12:00	4,16	4,08	0,08	1		1	1		1	1	1,20	1,20
	13:00	4,09	4,00	0,09	1		1	1		1	1	1,20	1,20
	14:00	4,01	3,92	0,09	1		1	1		1	1	1,20	1,20
	15:00	3,84	3,73	0,11	1		1	1		1	1	1,20	1,20
	16:00	3,76	3,52	0,24	1		1	1		1	1	1,18	1,20
	17:00	3,88	3,80	0,08	1		1	1		1	1	1,20	1,20
	18:00	4,01	3,87	0,14	1		1	1		1	1	1,20	1,20
	19:00	4,25	3,79	0,46	1		1	1		1	1	1,20	1,20
	20:00	4,67	3,80	0,87	1		1	1		1	1	1,20	1,20
	21:00	4,66	3,97	0,69	1		1	1		1	1	1,20	1,20
	22:00	4,23	3,29	0,95	1		1	1		1		1,20	1,20
	23:00	3,97	3,38	0,59			1	1	1	1		1,20	1,20

 Μη διαθεσιμότητα μονάδας λόγω συντήρησης  
 Μη διαθεσιμότητα μονάδας λόγω βλάβης

ΗΣ ΠΑΤΜΟΥ			Απολογισμός Λειτουργίας								Κυριακή 14/8/2022		
			Αποδιδόμενη Ισχύς (MW)		1,10	1,10	1,10	1,10	1,10	1,10	1,00		
Η μ ε ρ α	Χρονική στιγμή	Πραγματικό Μέσο Ωριαίο Φορτίο (MW)	Θερμική Παραγωγή (MW)	Αιολική Παραγωγή (MW)	G1	G2	G3	G4	G6	G7	G8	Εντολή περιορισμού των Αιολικών Πάρκων (MW)	Μέγιστη δυνατότητα απορρόφησης Αιολικής Παραγωγής (MW)
Κυριακή	00:00	3,65	2,96	0,68			1	1	1	1		1,20	1,20
	01:00	3,39	3,19	0,19			1	1	1	1		1,18	1,19
	02:00	3,16	3,07	0,09			1	1	1	1		1,10	1,11
	03:00	3,03	2,70	0,33			1	1	1	1		1,00	0,99
	04:00	2,98	2,53	0,45			1	1		1		0,64	1,04
	05:00	2,94	2,89	0,05			1	1		1		0,92	1,03
	06:00	2,91	2,91	0,00			1	1		1		0,90	1,02
	07:00	3,01	2,99	0,03			1	1		1	1	1,02	0,97
	08:00	3,31	3,11	0,20			1	1		1	1	1,15	1,16
	09:00	3,58	3,46	0,12			1	1		1	1	1,20	1,20
	10:00	3,85	3,83	0,02			1	1		1	1	1,20	1,20
	11:00	3,85	3,85	0,00			1	1		1	1	1,20	1,20
	12:00	4,02	4,02	0,00	1		1	1		1	1	1,20	1,20
	13:00	4,05	4,05	0,00	1		1	1		1	1	1,20	1,20
	14:00	3,94	3,85	0,08	1		1	1		1	1	1,18	1,20
	15:00	3,77	3,66	0,10	1		1	1		1	1	1,18	1,20
	16:00	3,83	3,69	0,14	1		1	1		1	1	1,19	1,20
	17:00	3,88	3,76	0,11	1		1	1		1	1	1,20	1,20
	18:00	4,13	3,97	0,16	1		1	1		1	1	1,20	1,20
	19:00	4,42	4,18	0,23	1		1	1		1	1	1,20	1,20
	20:00	4,70	4,51	0,18	1		1	1		1	1	1,20	1,20
	21:00	4,80	4,64	0,17	1		1	1		1	1	1,20	1,20
	22:00	4,34	4,07	0,26	1		1	1	1	1		1,20	1,20
	23:00	4,10	3,99	0,11	1		1	1	1	1		1,19	1,20

Μη διαθεσιμότητα μονάδας λόγω συντήρησης  
 Μη διαθεσιμότητα μονάδας λόγω βλάβης

ΗΣ ΠΑΤΜΟΥ			Απολογισμός Λειτουργίας								Δευτέρα 15/8/2022		
			Αποδιδόμενη Ισχύς (MW)		1,10	1,10	1,10	1,10	1,10	1,10	1,00		
Η μ ε ρ α	Χρονική στιγμή	Πραγματικό Μέσο Ωριαίο Φορτίο (MW)	Θερμική Παραγωγή (MW)	Αιολική Παραγωγή (MW)	G1	G2	G3	G4	G6	G7	G8	Εντολή περιορισμού των Αιολικών Πάρκων (MW)	Μέγιστη δυνατότητα απορρόφησης Αιολικής Παραγωγής (MW)
Δευτέρα	00:00	3,79	3,75	0,03			1	1	1	1		1,20	1,20
	01:00	3,50	3,43	0,07			1	1	1	1		1,20	1,20
	02:00	3,26	3,21	0,05			1	1	1	1		1,15	1,14
	03:00	3,13	3,09	0,03			1	1	1	1		1,08	1,09
	04:00	2,99	2,97	0,02			1	1	1	1		0,95	0,95
	05:00	2,92	2,87	0,05			1	1	1	1		0,89	0,88
	06:00	2,89	2,75	0,14			1	1		1		0,95	1,01
	07:00	3,08	2,93	0,15			1	1		1	1	1,05	1,04
	08:00	3,34	2,91	0,43			1	1		1	1	1,16	1,17
	09:00	3,59	3,42	0,17			1	1		1	1	1,20	1,20
	10:00	3,76	3,58	0,18			1	1		1	1	1,20	1,20
	11:00	3,83	3,64	0,19			1	1		1	1	1,20	1,20
	12:00	4,02	3,90	0,11	1		1	1		1	1	1,20	1,20
	13:00	3,97	3,95	0,02	1		1	1		1	1	1,20	1,20
	14:00	3,84	3,84	0,00	1		1	1		1	1	1,20	1,20
	15:00	3,73	3,71	0,02	1		1	1		1	1	1,17	1,18
	16:00	3,64	3,58	0,06	1		1	1		1	1	1,09	1,09
	17:00	3,67	3,49	0,18	1		1	1		1	1	1,12	1,12
	18:00	3,91	3,74	0,17	1		1	1		1	1	1,20	1,20
	19:00	4,16	4,10	0,06	1		1	1		1	1	1,20	1,20
	20:00	4,45	4,33	0,12	1		1	1		1	1	1,20	1,20
	21:00	4,39	4,20	0,19	1		1	1		1	1	1,20	1,20
	22:00	4,07	3,81	0,26	1		1	1	1	1		1,20	1,20
	23:00	3,80	3,57	0,23			1	1	1	1		1,20	1,20

Μη διαθεσιμότητα μονάδας λόγω συντήρησης  
 Μη διαθεσιμότητα μονάδας λόγω βλάβης

ΗΣ ΠΑΤΜΟΥ			Απολογισμός Λειτουργίας								Τρίτη 16/8/2022			
			Αποδιδόμενη Ισχύς (MW)		1,10	1,10	1,10	1,10	1,10	1,10	1,00			
Ημέρα	Χρονική στιγμή	Πραγματικό Μέσο Ωριαίο Φορτίο (MW)	Θερμική Παραγωγή (MW)	Αιολική Παραγωγή (MW)	G1	G2	G3	G4	G6	G7	G8	Εντολή περιορισμού των Αιολικών Πάρκων (MW)	Μέγιστη δυνατότητα απορρόφησης Αιολικής Παραγωγής (MW)	
Τρίτη	00:00	3,48	3,17	0,30			1	1	1	1		1,19	1,20	
	01:00	3,26	2,90	0,36			1	1	1	1		1,14	1,14	
	02:00	3,12	2,83	0,29			1	1	1	1		1,08	1,08	
	03:00	2,99	2,61	0,38			1	1	1	1		0,96	0,95	
	04:00	2,89	2,61	0,28			1	1	1	1		0,87	0,85	
	05:00	2,87	2,58	0,28				1	1	1		1,00	1,00	
	06:00	2,83	2,49	0,34				1	1	1		0,99	0,99	
	07:00	2,89	2,67	0,21				1	1	1		1,01	1,01	
	08:00	3,21	3,04	0,17				1	1	1	1	1,11	1,12	
	09:00	3,53	3,45	0,07			1	1		1	1	1,17	1,20	
	10:00	3,79	3,76	0,02			1	1		1	1	1,20	1,20	
	11:00	3,87	3,79	0,08	1		1			1	1	1,20	1,20	
	12:00	3,97	3,93	0,04	1		1			1	1	1,20	1,20	
	13:00	3,93	3,80	0,13	1		1		1	1	1	1,20	1,20	
	14:00	3,84	3,73	0,12	1		1		1	1	1	1,20	1,20	
	15:00	3,67	3,54	0,13	1		1		1	1	1	1,12	1,12	
	16:00	3,68	3,51	0,18	1		1		1	1	1	1,12	1,13	
	17:00	3,80	3,77	0,03	1		1		1	1	1	1,18	1,20	
	18:00	4,03	3,99	0,04	1		1		1	1	1	1,20	1,20	
	19:00	4,28	4,22	0,07	1		1		1	1	1	1,20	1,20	
	20:00	4,64	4,53	0,11	1		1		1	1	1	1,20	1,20	
	21:00	4,61	4,48	0,13	1		1		1	1	1	1,20	1,20	
	22:00	4,19	4,15	0,04	1		1	1	1	1		1,20	1,20	
	23:00	3,92	3,83	0,10	1		1	1	1	1		1,20	1,20	

Μη διαθεσιμότητα μονάδας λόγω συντήρησης



Μη διαθεσιμότητα μονάδας λόγω βλάβης





ΗΣ ΠΑΤΜΟΥ			Απολογισμός Λειτουργίας								Τετάρτη 17/8/2022			
			Αποδιδόμενη Ισχύς (MW)		1,10	1,10	1,10	1,10	1,10	1,10	1,00			
Η μ ε ρ α	Χρονική στιγμή	Πραγματικό Μέσο Ωριαίο Φορτίο (MW)	Θερμική Παραγωγή (MW)	Αιολική Παραγωγή (MW)	Αποδιδόμενη Ισχύς (MW)								Εντολή περιορισμού των Αιολικών Πάρκων (MW)	Μέγιστη δυνατότητα απορρόφησης Αιολικής Παραγωγής (MW)
					G1	G2	G3	G4	G6	G7	G8			
Τετάρτη	00:00	3,63	3,57	0,06			1	1	1	1			1,20	1,20
	01:00	3,32	3,27	0,05			1	1	1	1			1,16	1,16
	02:00	3,07	3,01	0,06			1	1	1	1			1,03	1,03
	03:00	2,95	2,86	0,09			1	1	1	1			0,92	0,91
	04:00	2,83	2,65	0,18			1	1	1	1			0,80	0,79
	05:00	2,79	2,37	0,41			1	1	1				0,93	0,98
	06:00	2,76	2,64	0,11			1	1	1				0,97	0,97
	07:00	2,88	2,83	0,06			1	1	1				1,01	1,01
	08:00	3,26	3,21	0,05			1	1	1			1	1,12	1,14
	09:00	3,61	3,49	0,11			1	1	1			1	1,20	1,20
	10:00	3,93	3,82	0,11	1			1	1			1	1,20	1,20
	11:00	3,96	3,91	0,05	1			1	1			1	1,20	1,20
	12:00	4,02	3,56	0,46	1			1	1			1	1,20	1,20
	13:00	4,05	3,34	0,71	1			1	1			1	1,20	1,20
	14:00	3,92	2,94	0,98	1			1	1			1	1,20	1,20
	15:00	3,71	3,41	0,30	1			1	1			1	1,20	1,20
	16:00	3,80	3,56	0,23	1		1	1	1			1	1,19	1,20
	17:00	3,85	3,52	0,34	1		1	1	1			1	1,20	1,20
	18:00	4,01	3,19	0,82	1		1	1	1			1	1,18	1,20
	19:00	4,23	3,54	0,70	1		1	1	1			1	0,70	1,20
	20:00	4,74	4,02	0,72	1		1	1	1			1	0,72	1,20
	21:00	4,66	3,64	1,01	1		1	1	1			1	1,15	1,20
	22:00	4,26	3,41	0,84	1		1	1	1				1,20	1,20
	23:00	3,96	3,41	0,56	1		1	1	1				1,20	1,20

Μη διαθεσιμότητα μονάδας λόγω συντήρησης  
 Μη διαθεσιμότητα μονάδας λόγω βλάβης



ΗΣ ΠΑΤΜΟΥ			Απολογισμός Λειτουργίας								Πέμπτη 18/8/2022			
			Αποδιδόμενη Ισχύς (MW)		1,10	1,10	1,10	1,10	1,10	1,10	1,00			
Η μ ε ρ α	Χρονική στιγμή	Πραγματικό Μέσο Ωριαίο Φορτίο (MW)	Θερμική Παραγωγή (MW)	Αιολική Παραγωγή (MW)	G1	G2	G3	G4	G6	G7	G8	Εντολή περιορισμού των Αιολικών Πάρκων (MW)	Μέγιστη δυνατότητα απορρόφησης Αιολικής Παραγωγής (MW)	
Πέμπτη	00:00	3,67	2,55	1,12	1		1	1	1			1,20	1,20	
	01:00	3,43	2,31	1,12	1		1	1	1			1,19	1,20	
	02:00	3,26	2,19	1,07	1		1	1	1			1,15	1,14	
	03:00	3,15	2,12	1,03			1	1	1			1,11	1,10	
	04:00	3,02	1,98	1,04			1	1	1			1,05	1,06	
	05:00	2,96	1,93	1,02			1	1	1			1,04	1,03	
	06:00	2,91	1,92	0,99		1	1		1			1,01	1,02	
	07:00	3,03	2,00	1,03		1	1		1			1,05	1,06	
	08:00	3,40	2,39	1,00		1	1		1			1,17	1,19	
	09:00	3,75	2,88	0,87		1	1		1		1	1,20	1,20	
	10:00	4,05	3,57	0,48		1	1		1		1	1,20	1,20	
	11:00	4,17	3,17	0,99		1	1	1	1		1	1,20	1,20	
	12:00	4,25	3,17	1,08		1	1	1	1		1	1,20	1,20	
	13:00	4,23	3,11	1,11		1	1	1	1		1	1,20	1,20	
	14:00	4,11	2,99	1,12		1	1	1	1		1	1,20	1,20	
	15:00	4,04	2,92	1,12		1	1	1	1		1	1,20	1,20	
	16:00	4,03	2,91	1,12		1	1	1	1		1	1,20	1,20	
	17:00	4,10	2,97	1,12		1	1	1	1		1	1,20	1,20	
	18:00	4,26	3,14	1,12		1	1	1	1		1	1,20	1,20	
	19:00	4,52	3,40	1,12		1	1	1	1		1	1,20	1,20	
	20:00	4,83	3,71	1,12		1	1	1	1		1	1,20	1,20	
	21:00	4,70	3,58	1,12		1	1	1	1		1	1,20	1,20	
	22:00	4,30	3,18	1,12		1	1	1	1			1,20	1,20	
	23:00	4,18	3,06	1,12		1	1	1	1			1,20	1,20	

 Μη διαθεσιμότητα μονάδας λόγω συντήρησης  
 Μη διαθεσιμότητα μονάδας λόγω βλάβης

ΗΣ ΠΑΤΜΟΥ			Απολογισμός Λειτουργίας							Παρασκευή 19/8/2022			
			Αποδιδόμενη Ισχύς (MW)		1,10	1,10	1,10	1,10	1,10	1,10	1,00		
Ημέρα	Χρονική στιγμή	Πραγματικό Μέσο Ωριαίο Φορτίο (MW)	Θερμική Παραγωγή (MW)	Αιολική Παραγωγή (MW)	G1	G2	G3	G4	G6	G7	G8	Εντολή περιορισμού των Αιολικών Πάρκων (MW)	Μέγιστη δυνατότητα απορρόφησης Αιολικής Παραγωγής (MW)
Παρασκευή	00:00	3,91	2,78	1,12		1	1	1	1			1,20	1,20
	01:00	3,68	2,57	1,11		1	1	1	1			1,20	1,20
	02:00	3,44	2,35	1,09			1	1	1			1,19	1,20
	03:00	3,33	2,24	1,09			1	1	1			1,17	1,17
	04:00	3,20	2,12	1,08			1	1	1			1,12	1,12
	05:00	3,10	2,03	1,07			1	1	1			1,09	1,08
	06:00	3,00	2,19	0,81			1	1	1			1,05	1,05
	07:00	3,12	2,43	0,69			1	1	1			1,09	1,09
	08:00	3,50	2,87	0,63			1	1	1		1	1,19	1,20
	09:00	3,82	3,60	0,23			1	1	1		1	1,20	1,20
	10:00	4,21	3,21	1,00			1	1	1		1	1,20	1,20
	11:00	4,25	3,16	1,09			1	1	1		1	1,20	1,20
	12:00	4,30	3,21	1,09			1	1	1		1	1,20	1,20
	13:00	4,34	3,23	1,11			1	1	1		1	1,20	1,20
	14:00	4,19	3,11	1,08		1	1	1	1		1	1,20	1,20
	15:00	4,11	2,99	1,12		1	1	1	1		1	1,20	1,20
	16:00	4,09	2,96	1,12		1	1	1	1		1	1,20	1,20
	17:00	4,16	3,05	1,10		1	1	1	1		1	1,20	1,20
	18:00	4,26	3,28	0,97		1	1	1	1		1	1,20	1,20
	19:00	4,48	3,55	0,93		1	1	1	1		1	1,20	1,20
	20:00	4,94	3,81	1,12		1	1	1	1		1	1,20	1,20
	21:00	4,85	3,72	1,12		1	1	1	1		1	1,20	1,20
	22:00	4,44	3,32	1,12		1	1	1	1			1,20	1,20
	23:00	4,23	3,11	1,12		1	1	1	1			1,20	1,20

 Μη διαθεσιμότητα μονάδας λόγω συντήρησης  
 Μη διαθεσιμότητα μονάδας λόγω βλάβης

ΗΣ ΠΑΤΜΟΥ			Απολογισμός Λειτουργίας							Σάββατο 20/8/2022			
			Αποδιδόμενη Ισχύς (MW)		1,10	1,10	1,10	1,10	1,10	1,10	1,00		
Η μ ε ρ α	Χρονική στιγμή	Πραγματικό Μέσο Ωριαίο Φορτίο (MW)	Θερμική Παραγωγή (MW)	Αιολική Παραγωγή (MW)	G1	G2	G3	G4	G6	G7	G8	Εντολή περιορισμού των Αιολικών Πάρκων (MW)	Μέγιστη δυνατότητα απορρόφησης Αιολικής Παραγωγής (MW)
Σάββατο	00:00	3,92	2,88	1,04		1	1	1	1			1,20	1,20
	01:00	3,71	2,62	1,09		1	1	1	1			1,20	1,20
	02:00	3,52	2,63	0,89		1	1	1	1			1,20	1,20
	03:00	3,34	2,88	0,46		1	1	1	1			1,18	1,17
	04:00	3,18	2,58	0,60			1	1	1			1,12	1,11
	05:00	3,09	2,20	0,89			1	1	1			1,09	1,08
	06:00	3,05	2,19	0,86			1	1	1			1,07	1,07
	07:00	3,11	2,68	0,43			1	1	1			1,09	1,09
	08:00	3,45	3,18	0,27			1	1	1		1	1,18	1,20
	09:00	3,73	2,89	0,84			1	1	1		1	1,20	1,20
	10:00	4,00	3,23	0,77			1	1	1		1	1,20	1,20
	11:00	3,96	3,22	0,73			1	1	1		1	1,20	1,20
	12:00	4,02	3,31	0,71			1	1	1		1	1,20	1,20
	13:00	4,04	3,44	0,60			1	1	1		1	1,20	1,20
	14:00	3,96	3,30	0,66			1	1	1		1	1,04	1,20
	15:00	3,82	3,13	0,70			1	1	1		1	0,70	1,20
	16:00	3,85	3,10	0,75			1	1	1		1	0,75	1,20
	17:00	3,89	3,10	0,79			1	1	1		1	0,80	1,20
	18:00	4,02	3,45	0,57			1	1	1		1	0,72	1,20
	19:00	4,35	3,79	0,56		1	1	1	1		1	0,70	1,20
	20:00	4,79	4,02	0,77		1	1	1	1		1	0,79	1,20
	21:00	4,76	4,17	0,58		1	1	1	1		1	0,80	1,20
	22:00	4,43	4,01	0,42		1	1	1	1		1	0,80	1,20
	23:00	4,26	3,95	0,31		1	1	1	1			0,80	1,20

 Μη διαθεσιμότητα μονάδας λόγω συντήρησης  
 Μη διαθεσιμότητα μονάδας λόγω βλάβης

ΗΣ ΠΑΤΜΟΥ			Απολογισμός Λειτουργίας								Κυριακή 21/8/2022			
			Αποδιδόμενη Ισχύς (MW)		1,10	1,10	1,10	1,10	1,10	1,10	1,00			
Ημέρα	Χρονική στιγμή	Πραγματικό Μέσο Ωριαίο Φορτίο (MW)	Θερμική Παραγωγή (MW)	Αιολική Παραγωγή (MW)	G1	G2	G3	G4	G6	G7	G8	Εντολή περιορισμού των Αιολικών Πάρκων (MW)	Μέγιστη δυνατότητα απορρόφησης Αιολικής Παραγωγής (MW)	
Κυριακή	00:00	3,98	3,79	0,19		1	1	1		1		0,80	1,20	
	01:00	3,65	3,55	0,10		1	1	1		1		0,80	1,20	
	02:00	3,43	3,34	0,09		1	1	1		1		0,80	1,20	
	03:00	3,31	3,26	0,05		1	1	1		1		0,80	1,16	
	04:00	3,15	3,10	0,04		1	1	1		1		0,80	1,10	
	05:00	3,09	3,01	0,08		1	1	1		1		0,80	1,05	
	06:00	3,01	2,91	0,10		1	1	1		1		0,80	0,97	
	07:00	3,06	3,03	0,03		1	1	1		1		0,80	1,02	
	08:00	3,42	3,42	0,00		1		1		1	1	0,80	1,20	
	09:00	3,75	3,75	0,00		1		1		1	1	0,80	1,20	
	10:00	3,97	3,96	0,00		1		1		1	1	0,80	1,20	
	11:00	4,10	4,10	0,00		1	1	1		1	1	0,80	1,20	
	12:00	4,17	4,17	0,00		1	1	1		1	1	0,80	1,20	
	13:00	4,02	4,02	0,00		1	1	1	1		1	0,80	1,20	
	14:00	3,94	3,94	0,00		1	1	1	1		1	0,80	1,20	
	15:00	3,89	3,88	0,01		1	1	1	1		1	0,80	1,20	
	16:00	3,89	3,85	0,03		1	1	1	1		1	0,80	1,20	
	17:00	3,91	3,88	0,03		1	1	1	1		1	0,80	1,20	
	18:00	4,06	4,05	0,02		1	1	1	1		1	0,80	1,20	
	19:00	4,33	4,33	0,00		1	1	1	1		1	0,87	1,20	
	20:00	4,74	4,74	0,00		1	1	1	1		1	1,20	1,20	
	21:00	4,74	4,74	0,00		1	1	1	1	1		1,20	1,20	
	22:00	4,41	4,41	0,00		1	1	1	1	1		1,20	1,20	
	23:00	4,11	4,10	0,00		1	1	1	1	1		1,20	1,20	

Μη διαθεσιμότητα μονάδας λόγω συντήρησης  
 Μη διαθεσιμότητα μονάδας λόγω βλάβης



ΗΣ ΠΑΤΜΟΥ			Απολογισμός Λειτουργίας								Δευτέρα 22/8/2022		
			Αποδιδόμενη Ισχύς (MW)		1,10	1,10	1,10	1,10	1,10	1,10	1,00		
Η μ ε ρ α	Χρονική στιγμή	Πραγματικό Μέσο Ωριαίο Φορτίο (MW)	Θερμική Παραγωγή (MW)	Αιολική Παραγωγή (MW)	G1	G2	G3	G4	G6	G7	G8	Εντολή περιορισμού των Αιολικών Πάρκων (MW)	Μέγιστη δυνατότητα απορρόφησης Αιολικής Παραγωγής (MW)
Δευτέρα	00:00	3,85	3,83	0,03			1	1	1	1		1,20	1,20
	01:00	3,64	3,59	0,05			1	1	1	1		1,20	1,20
	02:00	3,41	3,40	0,02			1	1	1	1		1,19	1,19
	03:00	3,23	3,22	0,02			1	1	1	1		1,14	1,13
	04:00	3,07	3,04	0,02			1	1		1		1,07	1,07
	05:00	2,99	2,89	0,10			1	1		1		1,05	1,05
	06:00	2,97	2,93	0,04			1	1	1	1		0,95	0,93
	07:00	2,92	2,91	0,02			1	1	1	1		0,89	0,88
	08:00	3,32	3,29	0,03			1	1	1	1		0,87	1,16
	09:00	3,64	3,63	0,01			1	1	1		1	1,16	1,20
	10:00	3,99	3,99	0,00		1	1	1	1		1	1,20	1,20
	11:00	4,04	4,04	0,00		1	1	1	1		1	1,20	1,20
	12:00	4,07	4,07	0,00		1	1	1	1		1	1,20	1,20
	13:00	4,07	4,07	0,00	1		1	1	1		1	1,18	1,20
	14:00	3,98	3,97	0,00	1		1	1	1		1	1,20	1,20
	15:00	3,89	3,86	0,03	1		1	1	1		1	1,20	1,20
	16:00	3,80	3,74	0,06	1		1	1	1		1	1,19	1,20
	17:00	3,83	3,69	0,14	1		1	1	1		1	1,11	1,20
	18:00	3,92	3,78	0,14	1		1	1	1		1	1,14	1,20
	19:00	4,05	3,93	0,12	1		1	1	1		1	1,17	1,20
	20:00	4,46	4,34	0,12	1		1	1	1		1	1,20	1,20
	21:00	4,28	4,12	0,16	1		1	1	1		1	1,20	1,20
	22:00	4,13	4,00	0,13	1		1	1	1			1,20	1,20
	23:00	3,74	3,74	0,00	1		1	1	1			1,16	1,20

Μη διαθεσιμότητα μονάδας λόγω συντήρησης  
 Μη διαθεσιμότητα μονάδας λόγω βλάβης

ΗΣ ΠΑΤΜΟΥ			Απολογισμός Λειτουργίας								Τρίτη 23/8/2022			
			Αποδιδόμενη Ισχύς (MW)		1,10	1,10	1,10	1,10	1,10	1,10	1,00			
Ημέρα	Χρονική στιγμή	Πραγματικό Μέσο Ωριαίο Φορτίο (MW)	Θερμική Παραγωγή (MW)	Αιολική Παραγωγή (MW)	G1	G2	G3	G4	G6	G7	G8	Εντολή περιορισμού των Αιολικών Πάρκων (MW)	Μέγιστη δυνατότητα απορρόφησης Αιολικής Παραγωγής (MW)	
Τρίτη	00:00	3,45	3,45	0,00	1		1	1	1			1,11	1,20	
	01:00	3,30	3,30	0,00	1		1	1	1			0,94	1,16	
	02:00	3,17	3,17	0,00	1		1	1	1			0,80	1,11	
	03:00	3,06	3,06	0,00	1		1	1	1			0,77	1,02	
	04:00	2,87	2,87	0,00			1	1	1			0,74	1,01	
	05:00	2,81	2,81	0,00			1	1	1			0,67	0,98	
	06:00	2,76	2,76	0,00			1	1	1			0,80	0,97	
	07:00	2,85	2,85	0,00			1	1	1			0,82	1,00	
	08:00	3,17	3,17	0,00	1		1	1			1	0,89	1,11	
	09:00	3,46	3,46	0,00	1		1	1			1	0,77	1,20	
	10:00	3,80	3,80	0,01	1		1	1			1	1,08	1,20	
	11:00	4,00	3,98	0,02	1		1	1			1	1,16	1,20	
	12:00	4,02	4,02	0,00	1	1	1	1			1	1,18	1,20	
	13:00	4,06	4,06	0,00	1	1	1	1			1	1,20	1,20	
	14:00	4,05	4,05	0,00	1	1	1	1			1	1,20	1,20	
	15:00	3,79	3,77	0,02	1	1	1	1			1	1,17	1,20	
	16:00	3,82	3,78	0,04	1	1	1	1			1	1,14	1,20	
	17:00	3,87	3,85	0,02	1	1	1	1			1	1,12	1,20	
	18:00	4,02	4,01	0,02	1	1	1	1			1	1,16	1,20	
	19:00	4,25	4,23	0,02	1	1	1	1			1	1,19	1,20	
	20:00	4,67	4,66	0,01	1	1	1	1			1	1,20	1,20	
	21:00	4,58	4,58	0,00	1	1	1	1			1	1,20	1,20	
	22:00	4,21	4,21	0,00	1	1	1	1			1	1,20	1,20	
	23:00	4,02	4,02	0,00	1	1	1	1				1,12	1,20	

Μη διαθεσιμότητα μονάδας λόγω συντήρησης  
 Μη διαθεσιμότητα μονάδας λόγω βλάβης

ΗΣ ΠΑΤΜΟΥ			Απολογισμός Λειτουργίας								Τετάρτη 24/8/2022			
			Αποδιδόμενη Ισχύς (MW)		1,10	1,10	1,10	1,10	1,10	1,10	1,00			
Η μ ε ρ α	Χρονική στιγμή	Πραγματικό Μέσο Ωριαίο Φορτίο (MW)	Θερμική Παραγωγή (MW)	Αιολική Παραγωγή (MW)	G1	G2	G3	G4	G6	G7	G8	Εντολή περιορισμού των Αιολικών Πάρκων (MW)	Μέγιστη δυνατότητα απορρόφησης Αιολικής Παραγωγής (MW)	
Τετάρτη	00:00	3,73	3,73	0,00	1	1	1	1				0,83	1,20	
	01:00	3,51	3,51	0,00	1	1	1	1				1,02	1,20	
	02:00	3,27	3,27	0,00	1	1	1	1				0,95	1,15	
	03:00	3,16	3,16	0,00	1	1	1	1				0,92	1,10	
	04:00	2,99	2,99	0,00	1		1	1				1,04	1,05	
	05:00	2,92	2,92	0,00	1		1	1				1,02	1,02	
	06:00	2,88	2,88	0,00	1		1	1				1,01	1,01	
	07:00	2,93	2,93	0,00	1		1	1				1,00	1,02	
	08:00	3,23	3,23	0,00	1	1	1	1				1,12	1,13	
	09:00	3,46	3,45	0,01	1	1	1	1				1,07	1,20	
	10:00	3,52	3,43	0,09	1	1	1	1	1			0,49	0,97	
	11:00	3,57	3,57	0,01	1	1	1	1	1			0,69	1,02	
	12:00	3,63	3,63	0,00	1	1	1	1	1			0,00	1,08	
	13:00	3,65	3,65	0,00	1	1	1	1	1			0,00	1,10	
	14:00	3,66	3,65	0,01	1	1	1		1		1	0,27	1,11	
	15:00	3,53	3,52	0,00		1	1		1		1	1,13	1,20	
	16:00	3,38	3,38	0,00		1	1		1		1	1,18	1,18	
	17:00	3,33	3,32	0,02		1	1		1		1	0,98	1,17	
	18:00	3,45	3,43	0,02		1	1	1			1	1,04	1,20	
	19:00	3,83	3,82	0,02	1	1	1	1			1	1,19	1,20	
	20:00	4,19	4,17	0,03	1	1	1	1			1	1,20	1,20	
	21:00	4,03	4,01	0,02	1	1	1	1			1	1,20	1,20	
	22:00	3,75	3,74	0,01	1	1	1	1				1,20	1,20	
	23:00	3,46	3,42	0,04	1	1	1	1				1,19	1,20	

 Μη διαθεσιμότητα μονάδας λόγω συντήρησης  
 Μη διαθεσιμότητα μονάδας λόγω βλάβης



ΗΣ ΠΑΤΜΟΥ			Απολογισμός Λειτουργίας								Πέμπτη 25/8/2022			
			Αποδιδόμενη Ισχύς (MW)		1,10	1,10	1,10	1,10	1,10	1,10	1,00			
Ημέρα	Χρονική στιγμή	Πραγματικό Μέσο Ωριαίο Φορτίο (MW)	Θερμική Παραγωγή (MW)	Αιολική Παραγωγή (MW)	G1	G2	G3	G4	G6	G7	G8	Εντολή περιορισμού των Αιολικών Πάρκων (MW)	Μέγιστη δυνατότητα απορρόφησης Αιολικής Παραγωγής (MW)	
Πέμπτη	00:00	3,15	3,15	0,00	1	1	1	1				1,09	1,10	
	01:00	2,93	2,93	0,00	1	1	1	1				0,96	0,89	
	02:00	2,79	2,79	0,00	1		1	1				0,98	0,98	
	03:00	2,69	2,69	0,00	1		1	1				0,95	0,94	
	04:00	2,54	2,54	0,00	1		1	1				0,89	0,89	
	05:00	2,50	2,50	0,00	1		1	1				0,87	0,87	
	06:00	2,49	2,49	0,00	1		1	1				0,87	0,87	
	07:00	2,62	2,62	0,00	1		1	1				0,91	0,92	
	08:00	3,00	3,00	0,00	1		1	1				1	1,02	0,96
	09:00	3,37	3,37	0,00		1	1	1				1	1,16	1,18
	10:00	3,63	3,63	0,00		1	1	1				1	1,20	1,20
	11:00	3,62	3,62	0,00		1	1	1				1	1,20	1,20
	12:00	3,64	3,64	0,00		1	1	1				1	1,20	1,20
	13:00	3,72	3,72	0,00		1	1	1				1	1,15	1,20
	14:00	3,61	3,59	0,02		1	1			1		1	1,14	1,20
	15:00	3,41	3,34	0,07		1	1			1		1	1,07	1,19
	16:00	3,29	3,24	0,05		1	1			1		1	0,95	1,15
	17:00	3,41	3,39	0,03		1	1			1		1	1,14	1,19
	18:00	3,56	3,56	0,00		1	1			1		1	1,15	1,20
	19:00	3,75	3,75	0,00		1	1			1		1	1,13	1,20
	20:00	4,29	4,29	0,01		1	1	1	1			1	1,20	1,20
	21:00	4,08	4,01	0,08		1	1	1	1			1	1,20	1,20
	22:00	3,74	3,68	0,06			1	1	1		1		1,20	1,20
	23:00	3,49	3,46	0,03			1	1	1		1		1,20	1,20



Μη διαθεσιμότητα μονάδας λόγω συντήρησης  
 Μη διαθεσιμότητα μονάδας λόγω βλάβης

ΗΣ ΠΑΤΜΟΥ			Απολογισμός Λειτουργίας								Παρασκευή 26/8/2022		
			Αποδιδόμενη Ισχύς (MW)		1,10	1,10	1,10	1,10	1,10	1,10	1,00		
Ημέρα	Χρονική στιγμή	Πραγματικό Μέσο Ωριαίο Φορτίο (MW)	Θερμική Παραγωγή (MW)	Αιολική Παραγωγή (MW)	G1	G2	G3	G4	G6	G7	G8	Εντολή περιορισμού των Αιολικών Πάρκων (MW)	Μέγιστη δυνατότητα απορρόφησης Αιολικής Παραγωγής (MW)
Παρασκευή	00:00	3,24	3,24	0,00			1	1	1	1		1,13	1,13
	01:00	2,97	2,97	0,00			1	1	1	1		0,93	0,93
	02:00	2,79	2,79	0,00				1	1	1		0,98	0,98
	03:00	2,63	2,63	0,00				1	1	1		0,92	0,92
	04:00	2,54	2,51	0,02				1	1	1		0,89	0,89
	05:00	2,52	2,50	0,01				1	1	1		0,88	0,88
	06:00	2,55	2,55	0,00				1	1	1		0,89	0,89
	07:00	2,65	2,65	0,00				1	1	1		0,93	0,93
	08:00	3,01	3,01	0,00				1	1	1	1	0,96	0,97
	09:00	3,33	3,33	0,00			1	1	1		1	1,15	1,17
	10:00	3,51	3,51	0,00			1	1	1		1	1,20	1,20
	11:00	3,49	3,49	0,00			1	1	1		1	1,20	1,20
	12:00	3,62	3,60	0,01			1	1	1		1	1,18	1,20
	13:00	3,65	3,65	0,00		1	1	1			1	1,20	1,20
	14:00	3,51	3,50	0,00		1	1	1			1	1,20	1,20
	15:00	3,38	3,35	0,03		1	1	1			1	1,18	1,18
	16:00	3,35	3,30	0,06		1	1	1			1	1,17	1,17
	17:00	3,41	3,37	0,04		1	1	1			1	1,06	1,19
	18:00	3,49	3,49	0,01		1	1	1			1	1,20	1,20
	19:00	3,75	3,75	0,00		1	1	1			1	1,20	1,20
	20:00	4,21	4,21	0,00		1	1	1	1		1	1,20	1,20
	21:00	4,00	4,00	0,00		1	1	1	1		1	1,20	1,20
	22:00	3,70	3,70	0,00		1	1	1	1			1,20	1,20
	23:00	3,47	3,47	0,00		1	1	1	1			1,20	1,20



Μη διαθεσιμότητα μονάδας λόγω συντήρησης

Μη διαθεσιμότητα μονάδας λόγω βλάβης

ΗΣ ΠΑΤΜΟΥ			Απολογισμός Λειτουργίας								Σάββατο 27/8/2022		
			Αποδιδόμενη Ισχύς (MW)		1,10	1,10	1,10	1,10	1,10	1,10	1,00		
Ημέρα	Χρονική στιγμή	Πραγματικό Μέσο Ωριαίο Φορτίο (MW)	Θερμική Παραγωγή (MW)	Αιολική Παραγωγή (MW)	G1	G2	G3	G4	G6	G7	G8	Εντολή περιορισμού των Αιολικών Πάρκων (MW)	Μέγιστη δυνατότητα απορρόφησης Αιολικής Παραγωγής (MW)
Σάββατο	00:00	3,16	3,16	0,00		1	1	1	1			1,09	1,10
	01:00	2,95	2,95	0,00		1	1	1	1			0,89	0,91
	02:00	2,80	2,79	0,01		1	1	1				0,88	0,98
	03:00	2,64	2,63	0,01		1	1	1				0,92	0,92
	04:00	2,51	2,51	0,00		1	1	1				0,88	0,88
	05:00	2,49	2,49	0,00		1	1	1				0,87	0,87
	06:00	2,49	2,49	0,00		1	1	1				0,87	0,87
	07:00	2,56	2,56	0,00		1	1	1				0,89	0,90
	08:00	2,86	2,86	0,00		1	1	1			1	0,87	0,82
	09:00	3,08	3,08	0,00		1	1	1			1	1,03	1,04
	10:00	3,32	3,32	0,00		1	1	1			1	1,16	1,16
	11:00	3,43	3,43	0,00		1	1	1			1	1,19	1,20
	12:00	3,44	3,43	0,01		1	1	1			1	1,19	1,20
	13:00	3,45	3,42	0,03		1	1	1			1	1,20	1,20
	14:00	3,42	3,38	0,04		1	1	1			1	1,19	1,20
	15:00	3,28	3,23	0,05		1	1	1			1	1,15	1,15
	16:00	3,21	3,17	0,04		1	1	1			1	1,10	1,12
	17:00	3,32	3,29	0,03		1	1	1			1	1,05	1,16
	18:00	3,52	3,48	0,04		1	1	1			1	1,02	1,20
	19:00	3,74	3,67	0,07		1	1	1			1	1,11	1,20
	20:00	4,09	4,00	0,09		1	1	1	1		1	1,20	1,20
	21:00	3,96	3,90	0,06		1	1	1	1		1	1,20	1,20
	22:00	3,63	3,61	0,02		1	1	1	1			1,20	1,20
	23:00	3,35	3,35	0,00		1	1	1	1			1,18	1,17

 Μη διαθεσιμότητα μονάδας λόγω συντήρησης  
 Μη διαθεσιμότητα μονάδας λόγω βλάβης



ΗΣ ΠΑΤΜΟΥ			Απολογισμός Λειτουργίας								Κυριακή 28/8/2022			
			Αποδιδόμενη Ισχύς (MW)		1,10	1,10	1,10	1,10	1,10	1,10	1,00			
Η μ ε ρ α	Χρονική στιγμή	Πραγματικό Μέσο Ωριαίο Φορτίο (MW)	Θερμική Παραγωγή (MW)	Αιολική Παραγωγή (MW)	G1	G2	G3	G4	G6	G7	G8	Εντολή περιορισμού των Αιολικών Πάρκων (MW)	Μέγιστη δυνατότητα απορρόφησης Αιολικής Παραγωγής (MW)	
Κυριακή	00:00	3,14	3,14	0,00		1	1	1	1			1,08	1,10	
	01:00	2,86	2,86	0,00		1	1	1	1			0,88	0,82	
	02:00	2,71	2,71	0,00		1	1	1				0,95	0,95	
	03:00	2,58	2,58	0,00		1	1	1				0,90	0,90	
	04:00	2,47	2,46	0,01		1	1	1				0,86	0,86	
	05:00	2,45	2,43	0,02		1	1	1				0,86	0,86	
	06:00	2,45	2,43	0,02		1	1	1				0,86	0,86	
	07:00	2,53	2,43	0,10		1	1	1				0,88	0,89	
	08:00	2,79	2,64	0,15		1	1				1	0,95	0,98	
	09:00	3,02	2,89	0,13		1	1				1	1,05	1,06	
	10:00	3,28	3,18	0,10	1	1		1			1	1,14	1,15	
	11:00	3,31	3,12	0,20	1	1		1			1	1,16	1,16	
	12:00	3,44	3,14	0,30		1	1	1			1	1,19	1,20	
	13:00	3,41	3,32	0,09		1	1	1			1	1,19	1,19	
	14:00	3,33	3,25	0,08		1	1	1			1	1,17	1,17	
	15:00	3,20	3,10	0,09		1	1	1			1	1,12	1,12	
	16:00	3,17	3,09	0,08		1	1	1			1	1,10	1,11	
	17:00	3,32	3,27	0,05		1	1	1			1	1,15	1,16	
	18:00	3,46	3,41	0,05		1	1	1			1	1,19	1,20	
	19:00	3,76	3,57	0,19		1	1	1			1	1,20	1,20	
	20:00	4,13	3,75	0,38		1	1	1			1	1,20	1,20	
	21:00	3,96	3,85	0,12		1	1	1	1			1,20	1,20	
	22:00	3,63	3,59	0,04		1	1	1	1			1,20	1,20	
	23:00	3,35	3,29	0,06		1	1	1	1			1,17	1,17	

 Μη διαθεσιμότητα μονάδας λόγω συντήρησης  
 Μη διαθεσιμότητα μονάδας λόγω βλάβης



ΗΣ ΠΑΤΜΟΥ			Απολογισμός Λειτουργίας								Δευτέρα 29/8/2022			
			Αποδιδόμενη Ισχύς (MW)		1,10	1,10	1,10	1,10	1,10	1,10	1,00			
Η μ ε ρ α	Χρονική στιγμή	Πραγματικό Μέσο Ωριαίο Φορτίο (MW)	Θερμική Παραγωγή (MW)	Αιολική Παραγωγή (MW)	G1	G2	G3	G4	G6	G7	G8	Εντολή περιορισμού των Αιολικών Πάρκων (MW)	Μέγιστη δυνατότητα απορρόφησης Αιολικής Παραγωγής (MW)	
Δευτέρα	00:00	3,15	2,98	0,17		1	1	1	1			1,09	1,10	
	01:00	3,00	2,72	0,28		1	1	1	1			0,99	0,96	
	02:00	2,83	2,65	0,18		1	1	1				0,99	0,99	
	03:00	2,73	2,58	0,15		1	1	1				0,96	0,95	
	04:00	2,62	2,45	0,17		1	1	1				0,92	0,92	
	05:00	2,62	2,53	0,09		1	1	1				0,92	0,92	
	06:00	2,63	2,56	0,08		1	1	1				0,92	0,92	
	07:00	2,71	2,59	0,12		1	1	1				0,94	0,95	
	08:00	2,99	2,73	0,26		1	1	1				1,04	1,05	
	09:00	3,26	2,89	0,37		1	1	1				1	1,14	1,14
	10:00	3,51	3,15	0,35		1	1	1				1	1,19	1,20
	11:00	3,62	3,37	0,25		1	1	1				1	1,20	1,20
	12:00	3,72	3,58	0,14		1	1	1				1	1,20	1,20
	13:00	3,78	3,74	0,04		1	1	1				1	1,20	1,20
	14:00	3,69	3,68	0,01		1	1	1				1	1,20	1,20
	15:00	3,56	3,56	0,00		1	1	1				1	1,20	1,20
	16:00	3,56	3,55	0,01		1	1	1				1	1,20	1,20
	17:00	3,58	3,58	0,00		1	1	1				1	1,20	1,20
	18:00	3,75	3,75	0,00		1	1	1				1	1,18	1,20
	19:00	3,91	3,91	0,00		1	1	1	1			1	1,20	1,20
	20:00	4,26	4,26	0,00		1	1	1	1			1	1,20	1,20
	21:00	4,08	4,08	0,00		1	1	1	1			1	1,20	1,20
	22:00	3,74	3,74	0,00		1	1	1	1				1,20	1,20
	23:00	3,52	3,51	0,01		1	1	1	1				1,20	1,20

Μη διαθεσιμότητα μονάδας λόγω συντήρησης  
 Μη διαθεσιμότητα μονάδας λόγω βλάβης

ΗΣ ΠΑΤΜΟΥ			Απολογισμός Λειτουργίας								Τρίτη 30/8/2022			
			Αποδιδόμενη Ισχύς (MW)		1,10	1,10	1,10	1,10	1,10	1,10	1,00			
Ημέρα	Χρονική στιγμή	Πραγματικό Μέσο Ωριαίο Φορτίο (MW)	Θερμική Παραγωγή (MW)	Αιολική Παραγωγή (MW)	G1	G2	G3	G4	G6	G7	G8	Εντολή περιορισμού των Αιολικών Πάρκων (MW)	Μέγιστη δυνατότητα απορρόφησης Αιολικής Παραγωγής (MW)	
Τρίτη	00:00	3,29	3,28	0,01		1	1	1	1			1,16	1,15	
	01:00	3,06	3,06	0,00		1	1	1	1			1,03	1,02	
	02:00	2,92	2,92	0,00		1	1	1	1			0,85	0,88	
	03:00	2,82	2,82	0,00		1	1	1				0,82	0,99	
	04:00	2,69	2,66	0,03		1	1	1				0,78	0,94	
	05:00	2,64	2,63	0,01		1	1	1				0,68	0,92	
	06:00	2,62	2,62	0,00		1	1	1				0,70	0,92	
	07:00	2,73	2,71	0,02		1	1	1				0,95	0,96	
	08:00	3,05	3,03	0,01		1	1	1			1	1,02	1,01	
	09:00	3,35	3,33	0,02		1	1	1			1	1,17	1,17	
	10:00	3,64	3,64	0,00		1	1	1			1	1,20	1,20	
	11:00	3,77	3,77	0,00		1	1	1			1	1,20	1,20	
	12:00	3,79	3,79	0,00		1	1	1			1	1,20	1,20	
	13:00	3,83	3,83	0,00		1	1	1			1	1,20	1,20	
	14:00	3,72	3,72	0,00		1	1	1			1	1,20	1,20	
	15:00	3,58	3,58	0,01		1	1	1			1	1,20	1,20	
	16:00	3,52	3,52	0,01		1	1	1			1	1,02	1,20	
	17:00	3,64	3,64	0,01		1	1	1			1	1,09	1,20	
	18:00	3,73	3,72	0,01		1	1	1			1	1,20	1,20	
	19:00	3,85	3,85	0,00		1	1	1			1	1,20	1,20	
	20:00	4,18	4,18	0,00		1	1	1	1		1	1,20	1,20	
	21:00	4,00	4,00	0,00		1	1	1	1		1	1,20	1,20	
	22:00	3,72	3,72	0,00		1	1	1	1		1	1,20	1,17	
	23:00	3,44	3,44	0,00		1	1	1	1			1,19	1,20	

 Μη διαθεσιμότητα μονάδας λόγω συντήρησης  
 Μη διαθεσιμότητα μονάδας λόγω βλάβης

ΗΣ ΠΑΤΜΟΥ			Απολογισμός Λειτουργίας								Τετάρτη 31/8/2022		
			Αποδιδόμενη Ισχύς (MW)		1,10	1,10	1,10	1,10	1,10	1,10	1,00		
Ημερα	Χρονική στιγμή	Πραγματικό Μέσο Ωριαίο Φορτίο (MW)	Θερμική Παραγωγή (MW)	Αιολική Παραγωγή (MW)	G1	G2	G3	G4	G6	G7	G8	Εντολή περιορισμού των Αιολικών Πάρκων (MW)	Μέγιστη δυνατότητα απορρόφησης Αιολικής Παραγωγής (MW)
Τετάρτη	00:00	3,14	3,10	0,04		1	1	1	1			1,09	1,10
	01:00	3,00	2,70	0,30		1	1	1				0,96	1,05
	02:00	2,82	2,65	0,17		1	1	1				0,99	0,99
	03:00	2,73	2,70	0,03		1	1	1				0,95	0,95
	04:00	2,58	2,57	0,00		1	1	1				0,90	0,90
	05:00	2,56	2,55	0,00		1	1	1				0,57	0,89
	06:00	2,57	2,57	0,00		1	1	1				0,71	0,90
	07:00	2,66	2,66	0,00		1	1	1				0,80	0,93
	08:00	2,99	2,99	0,00		1	1	1			1	0,92	0,95
	09:00	3,29	3,29	0,00		1	1	1			1	1,15	1,15
	10:00	3,51	3,51	0,00		1	1	1			1	1,19	1,20
	11:00	3,55	3,55	0,00		1	1	1			1	1,20	1,20
	12:00	3,56	3,56	0,00		1	1	1			1	1,20	1,20
	13:00	3,53	3,53	0,00		1	1	1			1	1,20	1,20
	14:00	3,60	3,60	0,00		1	1	1			1	1,20	1,20
	15:00	3,47	3,47	0,00		1	1	1			1	1,20	1,20
	16:00	3,40	3,39	0,01		1	1	1			1	1,19	1,19
	17:00	3,46	3,44	0,02		1	1	1			1	1,20	1,20
	18:00	3,56	3,56	0,00		1	1	1			1	1,20	1,20
	19:00	3,73	3,69	0,04		1	1	1			1	1,20	1,20
	20:00	4,01	3,80	0,21		1	1	1			1	1,20	1,20
	21:00	3,84	3,63	0,21		1	1	1			1	1,20	1,20
	22:00	3,66	3,44	0,22		1	1	1	1			1,19	1,20
	23:00	3,40	3,22	0,18		1	1	1	1			1,18	1,19

 Μη διαθεσιμότητα μονάδας λόγω συντήρησης  
 Μη διαθεσιμότητα μονάδας λόγω βλάβης