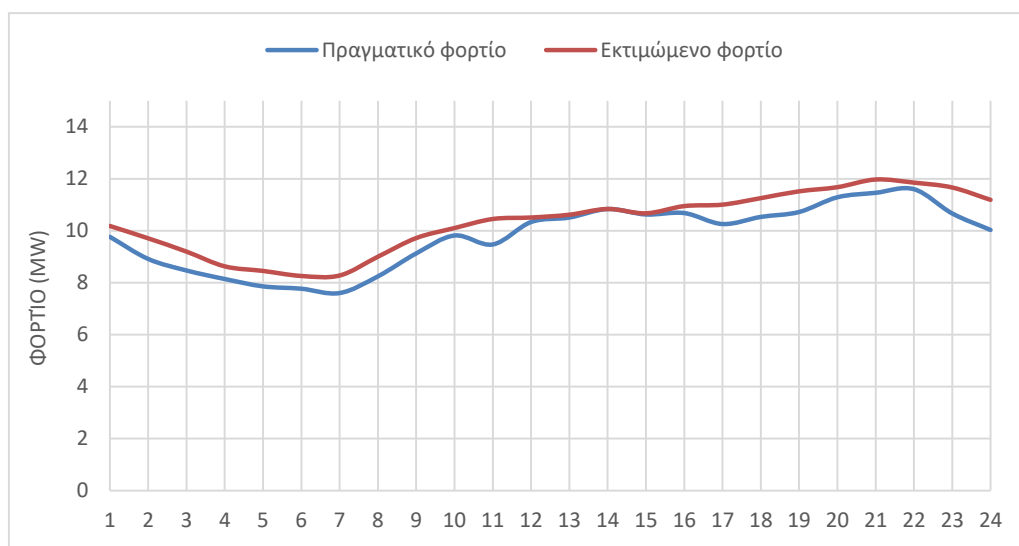


Απολογιστικά στοιχεία του ΗΕΠ για το Ηλεκτρικό Σύστημα της Μήλου για τις 01/08/2022

Σύμφωνα με τα δεδομένα της λειτουργίας του ΗΣ της Μήλου, η πραγματική ζήτηση ανήλθε σε **234,72 MWh**. Η συνολική παραχθείσα ενέργεια από τις θερμικές μονάδες του ΑΣΠ ήταν **218,01 MWh** (92,88% της ζήτησης), ενώ η παραγωγή των αιολικών σταθμών **16,71 MWh**, με διείσδυση 7,12%. Η μέγιστη δυνατότητα απορρόφησης της αιολικής ενέργειας όπως προκύπτει από τις σταλθείσες εντολές περιορισμού των ΑΠ ήταν **63,6 MWh**.

Η διακύμανση του πραγματικού και του εκτιμώμενου φορτίου παρουσιάζεται στο παρακάτω γράφημα:



Σχήμα 1 – Εκτιμώμενο και Πραγματικό φορτίο ΗΣ Μήλου

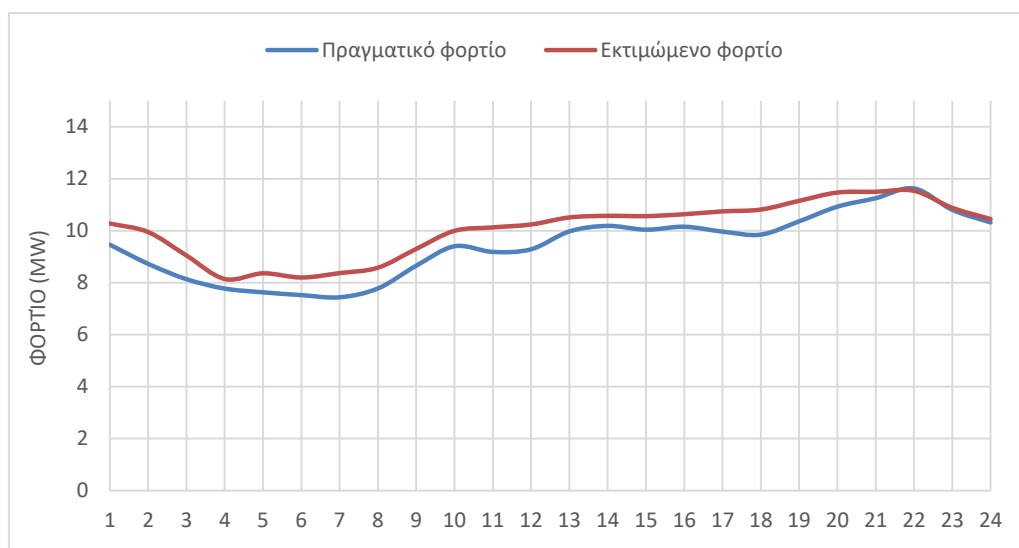
Παρατηρήσεις:

•Σημειώνεται ότι όλες οι μονάδες είναι διαθέσιμες με την συνολική αποδιδόμενη ισχύ του ΑΣΠ να ανέρχεται σε 20.40 MW.

Απολογιστικά στοιχεία του ΗΕΠ για το Ηλεκτρικό Σύστημα της Μήλου για τις 02/08/2022

Σύμφωνα με τα δεδομένα της λειτουργίας του ΗΣ της Μήλου, η πραγματική ζήτηση ανήλθε σε **226,46 MWh**. Η συνολική παραχθείσα ενέργεια από τις θερμικές μονάδες του ΑΣΠ ήταν **191,7 MWh** (84,65% της ζήτησης), ενώ η παραγωγή των αιολικών σταθμών **34,76 MWh**, με διείσδυση 15,35%. Η μέγιστη δυνατότητα απορρόφησης της αιολικής ενέργειας όπως προκύπτει από τις σταλθείσες εντολές περιορισμού των ΑΠ ήταν **63,29 MWh**.

Η διακύμανση του πραγματικού και του εκτιμώμενου φορτίου παρουσιάζεται στο παρακάτω γράφημα:



Σχήμα 1 – Εκτιμώμενο και Πραγματικό φορτίο ΗΣ Μήλου

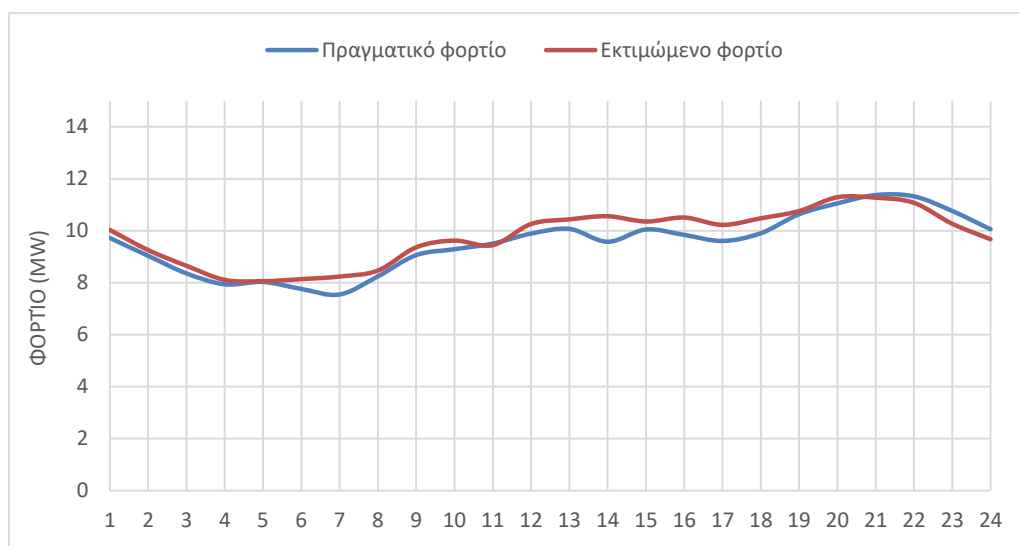
Παρατηρήσεις:

•Σημειώνεται ότι όλες οι μονάδες είναι διαθέσιμες με την συνολική αποδιδόμενη ισχύ του ΑΣΠ να ανέρχεται σε 20.40 MW.

Απολογιστικά στοιχεία του ΗΕΠ για το Ηλεκτρικό Σύστημα της Μήλου για τις 03/08/2022

Σύμφωνα με τα δεδομένα της λειτουργίας του ΗΣ της Μήλου, η πραγματική ζήτηση ανήλθε σε **228,62 MWh**. Η συνολική παραχθείσα ενέργεια από τις θερμικές μονάδες του ΑΣΠ ήταν **181,33 MWh** (79,31% της ζήτησης), ενώ η παραγωγή των αιολικών σταθμών **47,29 MWh**, με διείσδυση 20,69%. Η μέγιστη δυνατότητα απορρόφησης της αιολικής ενέργειας όπως προκύπτει από τις σταλθείσες εντολές περιορισμού των ΑΠ ήταν **63,6 MWh**.

Η διακύμανση του πραγματικού και του εκτιμώμενου φορτίου παρουσιάζεται στο παρακάτω γράφημα:



Σχήμα 1 – Εκτιμώμενο και Πραγματικό φορτίο ΗΣ Μήλου

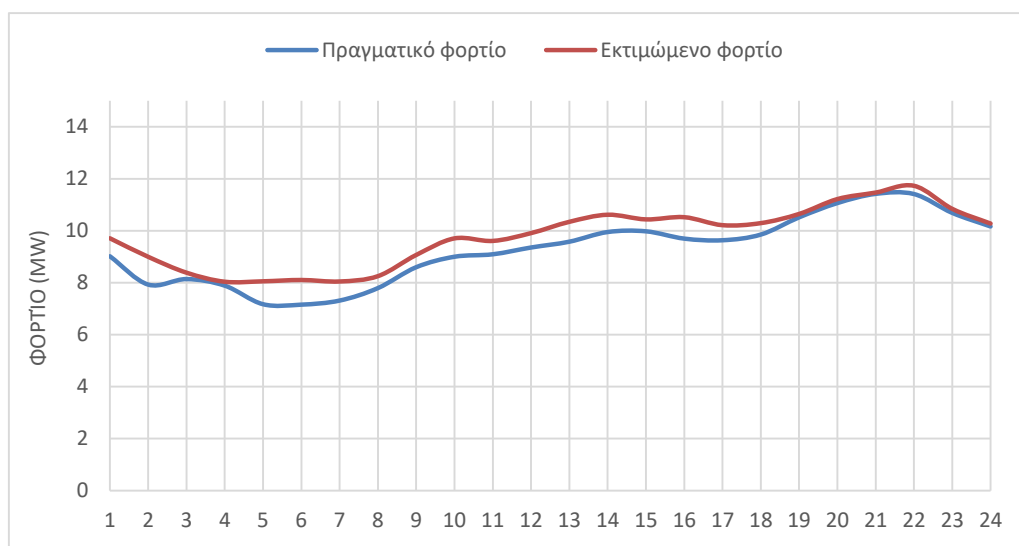
Παρατηρήσεις:

- Σημειώνεται ότι όλες οι μονάδες είναι διαθέσιμες με την συνολική αποδιδόμενη ισχύ του ΑΣΠ να ανέρχεται σε 20.40 MW.

Απολογιστικά στοιχεία του ΗΕΠ για το Ηλεκτρικό Σύστημα της Μήλου για τις 04/08/2022

Σύμφωνα με τα δεδομένα της λειτουργίας του ΗΣ της Μήλου, η πραγματική ζήτηση ανήλθε σε **222,4 MWh**. Η συνολική παραχθείσα ενέργεια από τις θερμικές μονάδες του ΑΣΠ ήταν **178,11 MWh** (80,09% της ζήτησης), ενώ η παραγωγή των αιολικών σταθμών **44,29 MWh**, με διείσδυση 19,91%. Η μέγιστη δυνατότητα απορρόφησης της αιολικής ενέργειας όπως προκύπτει από τις σταλθείσες εντολές περιορισμού των ΑΠ ήταν **59,91 MWh**.

Η διακύμανση του πραγματικού και του εκτιμώμενου φορτίου παρουσιάζεται στο παρακάτω γράφημα:



Σχήμα 1 – Εκτιμώμενο και Πραγματικό φορτίο ΗΣ Μήλου

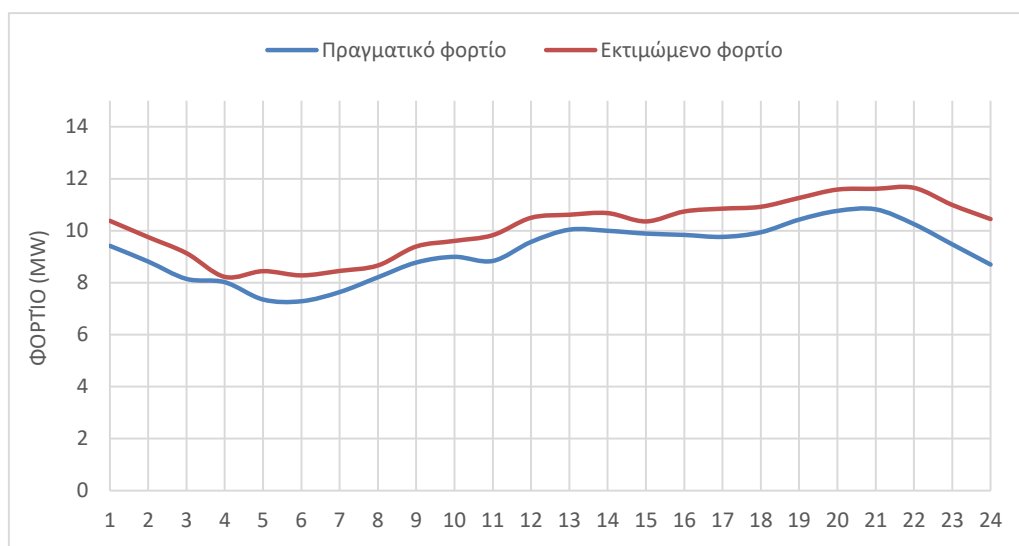
Παρατηρήσεις:

•Σημειώνεται ότι η μονάδα Νο 10 δεν είναι διαθέσιμη λόγω βλάβης, με την συνολική αποδιδόμενη ισχύ του ΑΣΠ να ανέρχεται σε 19,70 MW.

Απολογιστικά στοιχεία του ΗΕΠ για το Ηλεκτρικό Σύστημα της Μήλου για τις 05/08/2022

Σύμφωνα με τα δεδομένα της λειτουργίας του ΗΣ της Μήλου, η πραγματική ζήτηση ανήλθε σε **220,98 MWh**. Η συνολική παραχθείσα ενέργεια από τις θερμικές μονάδες του ΑΣΠ ήταν **177,21 MWh** (80,19% της ζήτησης), ενώ η παραγωγή των αιολικών σταθμών **43,77 MWh**, με διείσδυση 19,81%. Η μέγιστη δυνατότητα απορρόφησης της αιολικής ενέργειας όπως προκύπτει από τις σταλθείσες εντολές περιορισμού των ΑΠ ήταν **62,86 MWh**.

Η διακύμανση του πραγματικού και του εκτιμώμενου φορτίου παρουσιάζεται στο παρακάτω γράφημα:



Σχήμα 1 – Εκτιμώμενο και Πραγματικό φορτίο ΗΣ Μήλου

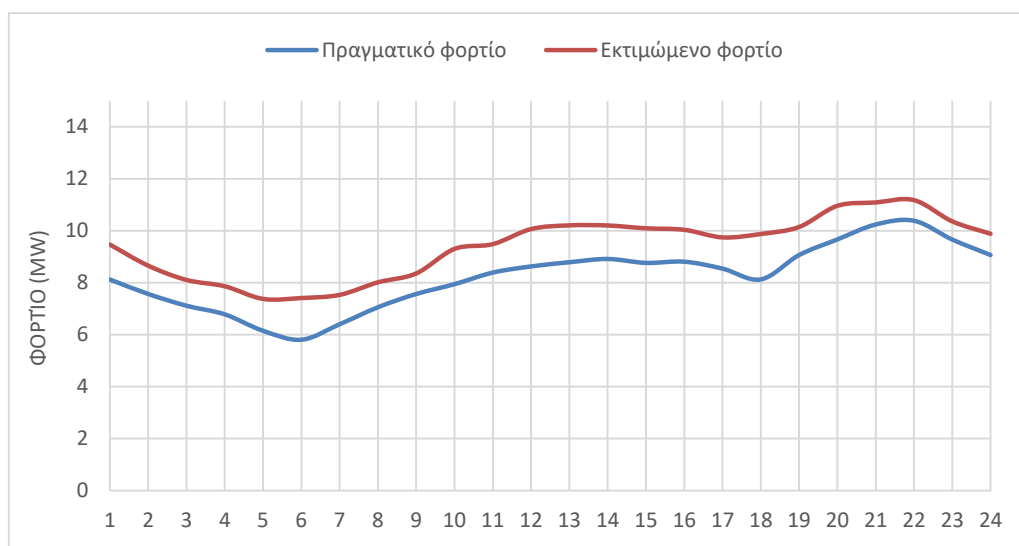
Παρατηρήσεις:

- Όλες οι μονάδες ήταν διαθέσιμες με την συνολική αποδιδόμενη ισχύ του ΑΣΠ να ανέρχεται σε 21 MW.

Απολογιστικά στοιχεία του ΗΕΠ για το Ηλεκτρικό Σύστημα της Μήλου για τις 06/08/2022

Σύμφωνα με τα δεδομένα της λειτουργίας του ΗΣ της Μήλου, η πραγματική ζήτηση ανήλθε σε **197,55 MWh**. Η συνολική παραχθείσα ενέργεια από τις θερμικές μονάδες του ΑΣΠ ήταν **160,15 MWh** (81,07% της ζήτησης), ενώ η παραγωγή των αιολικών σταθμών **37,4 MWh**, με διείσδυση 18,93%. Η μέγιστη δυνατότητα απορρόφησης της αιολικής ενέργειας όπως προκύπτει από τις σταλθείσες εντολές περιορισμού των ΑΠ ήταν **55,44 MWh**.

Η διακύμανση του πραγματικού και του εκτιμώμενου φορτίου παρουσιάζεται στο παρακάτω γράφημα:



Σχήμα 1 – Εκτιμώμενο και Πραγματικό φορτίο ΗΣ Μήλου

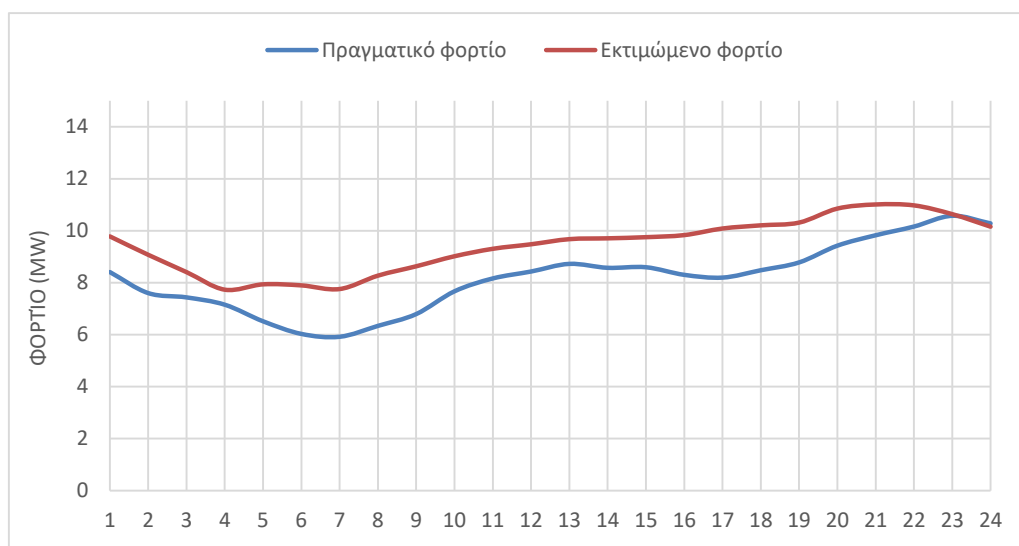
Παρατηρήσεις:

- Όλες οι μονάδες ήταν διαθέσιμες με την συνολική αποδιδόμενη ισχύ του ΑΣΠ να ανέρχεται σε 21 MW.

Απολογιστικά στοιχεία του ΗΕΠ για το Ηλεκτρικό Σύστημα της Μήλου για τις 07/08/2022

Σύμφωνα με τα δεδομένα της λειτουργίας του ΗΣ της Μήλου, η πραγματική ζήτηση ανήλθε σε **196,39 MWh**. Η συνολική παραχθείσα ενέργεια από τις θερμικές μονάδες του ΑΣΠ ήταν **155,03 MWh** (78,94% της ζήτησης), ενώ η παραγωγή των αιολικών σταθμών **41,36 MWh**, με διείσδυση 21,06%. Η μέγιστη δυνατότητα απορρόφησης της αιολικής ενέργειας όπως προκύπτει από τις σταλθείσες εντολές περιορισμού των ΑΠ ήταν **55,29 MWh**.

Η διακύμανση του πραγματικού και του εκτιμώμενου φορτίου παρουσιάζεται στο παρακάτω γράφημα:



Σχήμα 1 – Εκτιμώμενο και Πραγματικό φορτίο ΗΣ Μήλου

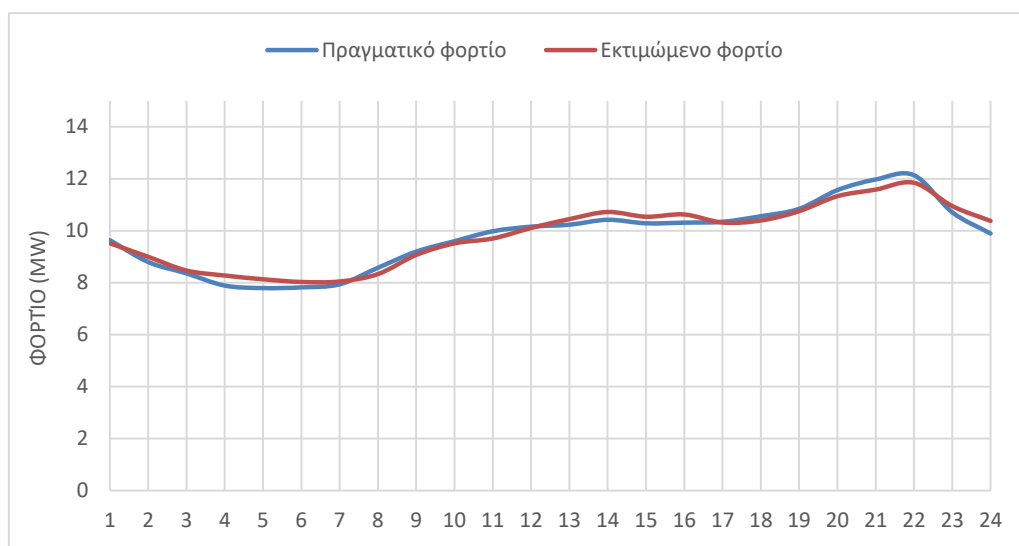
Παρατηρήσεις:

- Όλες οι μονάδες ήταν διαθέσιμες με την συνολική αποδιδόμενη ισχύ του ΑΣΠ να ανέρχεται σε 21 MW.

Απολογιστικά στοιχεία του ΗΕΠ για το Ηλεκτρικό Σύστημα της Μήλου για τις 08/08/2022

Σύμφωνα με τα δεδομένα της λειτουργίας του ΗΣ της Μήλου, η πραγματική ζήτηση ανήλθε σε **235,01 MWh**. Η συνολική παραχθείσα ενέργεια από τις θερμικές μονάδες του ΑΣΠ ήταν **195,98 MWh** (83,39% της ζήτησης), ενώ η παραγωγή των αιολικών σταθμών **39,03 MWh**, με διείσδυση 16,61%. Η μέγιστη δυνατότητα απορρόφησης της αιολικής ενέργειας όπως προκύπτει από τις σταλθείσες εντολές περιορισμού των ΑΠ ήταν **63,6 MWh**.

Η διακύμανση του πραγματικού και του εκτιμώμενου φορτίου παρουσιάζεται στο παρακάτω γράφημα:





Σχήμα 1 – Εκτιμώμενο και Πραγματικό φορτίο ΗΣ Μήλου



Παρατηρήσεις:

- Όλες οι μονάδες ήταν διαθέσιμες με την συνολική αποδιδόμενη ισχύ του ΑΣΠ να ανέρχεται σε 21 MW.



ΗΣ ΜΗΛΟΥ			Απολογισμός Λειτουργίας							Τρίτη 9/8/2022		
Αποδιδόμενη Ισχύς (MW)			5,00	5,00	5,00	1,50	1,50	1,00				
Ημέρα	Χρονική στιγμή	Πραγματικό Μέσο Ωριαίο Φορτίο (MW)	Θερμική Παραγωγή (MW)	Αιολική Παραγωγή (MW)	G3	G4	G5	G7	G8	Φορητά ΗΖ	Εντολή περιορισμού των Αιολικών Πάρκων (MW)	Μέγιστη δυνατότητα απορρόφησης Αιολικής Παραγωγής (MW)
Τρίτη	00:00	8,89	7,19	1,70	1		1				2,65	2,65
	01:00	8,42	6,60	1,82	1		1				2,65	2,65
	02:00	7,95	6,14	1,81	1		1				2,65	2,65
	03:00	7,66	5,95	1,71	1		1				2,65	2,65
	04:00	7,40	5,86	1,54	1		1				2,65	2,40
	05:00	7,09	5,84	1,25	1		1				2,65	2,09
	06:00	7,06	5,58	1,48	1		1				2,65	2,06
	07:00	7,67	6,20	1,48	1		1				2,65	2,65
	08:00	8,26	6,85	1,41	1		1				2,65	2,65
	09:00	8,38	6,80	1,58	1		1				2,65	2,65
	10:00	8,66	7,47	1,19	1		1				2,65	2,65
	11:00	9,27	8,01	1,26	1		1				2,65	2,65
	12:00	9,55	8,27	1,29	1		1				2,65	2,65
	13:00	9,72	8,53	1,19	1		1				2,65	2,65
	14:00	9,63	8,68	0,95	1		1				2,65	2,65
	15:00	10,12	8,78	1,34	1		1				2,65	2,65
	16:00	10,09	8,75	1,34	1		1				2,65	2,65
	17:00	10,07	8,68	1,38	1		1				2,65	2,65
	18:00	10,56	9,22	1,34	1	1	1				2,65	2,65
	19:00	11,11	9,96	1,14	1	1	1				2,65	2,65
	20:00	11,52	10,21	1,31	1	1	1				2,65	2,65
	21:00	11,64	9,93	1,71	1	1	1				2,65	2,65
	22:00	10,94	9,39	1,55	1	1	1				2,65	2,65
	23:00	10,35	8,66	1,70	1	1	1				2,65	2,65

 Μη διαθεσιμότητα μονάδας λόγω συντήρησης
 Μη διαθεσιμότητα μονάδας λόγω βλάβης

ΗΣ ΜΗΛΟΥ			Απολογισμός Λειτουργίας							Τετάρτη 10/8/2022		
			Αποδιδόμενη Ισχύς (MW)	5,00	5,00	5,00	1,50	1,50	1,00			
Η μ ε ρ α	Χρονική στιγμή	Πραγματικό Μέσο Ωριαίο Φορτίο (MW)	Θερμική Παραγωγή (MW)	Αιολική Παραγωγή (MW)	G3	G4	G5	G7	G8	Φορητά ΗΖ	Εντολή περιορισμού των Αιολικών Πάρκων (MW)	Μέγιστη δυνατότητα απορρόφησης Αιολικής Παραγωγής (MW)
Τετάρτη	00:00	9,64	7,97	1,68	1	1	1				2,65	2,14
	01:00	8,85	7,47	1,39	1		1				2,65	2,65
	02:00	8,41	6,79	1,62	1		1				2,65	2,65
	03:00	8,16	6,18	1,98	1		1				2,65	2,65
	04:00	7,94	6,09	1,84	1		1				2,65	2,65
	05:00	7,78	6,08	1,70	1		1				2,65	2,65
	06:00	7,80	6,00	1,80	1		1				2,65	2,65
	07:00	8,59	6,69	1,90	1	1	1				2,65	1,09
	08:00	9,25	7,34	1,91	1		1				2,65	2,65
	09:00	9,69	7,67	2,02	1		1				2,65	2,65
	10:00	10,10	8,08	2,02	1		1				2,65	2,65
	11:00	10,18	8,16	2,02	1		1				2,65	2,65
	12:00	10,46	8,45	2,00	1		1				2,65	2,65
	13:00	10,47	8,51	1,96	1		1				2,65	2,65
	14:00	9,87	7,86	2,01	1		1				2,65	2,65
	15:00	9,75	7,73	2,02	1		1				2,65	2,65
	16:00	10,20	8,18	2,02	1		1				2,65	2,65
	17:00	10,44	8,42	2,02	1		1				2,65	2,65
	18:00	10,81	8,81	2,00	1	1	1				2,65	2,65
	19:00	11,26	9,32	1,94	1	1	1				2,65	2,65
	20:00	12,01	10,08	1,93	1	1	1				2,65	2,65
	21:00	12,00	10,00	2,00	1	1	1				2,65	2,65
	22:00	11,21	9,20	2,01	1	1	1				2,65	2,65
	23:00	10,54	8,54	2,00	1	1	1				2,65	2,65

 Μη διαθεσιμότητα μονάδας λόγω συντήρησης
 Μη διαθεσιμότητα μονάδας λόγω βλάβης

ΗΣ ΜΗΛΟΥ			Απολογισμός Λειτουργίας							Πέμπτη 11/8/2022		
			Αποδιδόμενη Ισχύς (MW)		5,00	5,00	5,00	1,50	1,50	1,00		
Η μ ε ρ α	Χρονική στιγμή	Πραγματικό Μέσο Ωριαίο Φορτίο (MW)	Θερμική Παραγωγή (MW)	Αιολική Παραγωγή (MW)	G3	G4	G5	G7	G8	Φορτά ΗΖ	Εντολή περιορισμού των Αιολικών Πάρκων (MW)	Μέγιστη δυνατότητα απορρόφησης Αιολικής Παραγωγής (MW)
Πέμπτη	00:00	9,77	7,76	2,01	1	1	1				2,65	2,27
	01:00	8,58	6,56	2,02	1		1				2,65	2,65
	02:00	8,12	6,11	2,01	1		1				2,65	2,65
	03:00	7,84	5,83	2,01	1		1				2,65	2,65
	04:00	7,74	5,72	2,02	1		1				2,65	2,65
	05:00	7,29	5,27	2,02	1		1				2,65	2,29
	06:00	7,43	5,41	2,02	1		1				2,65	2,43
	07:00	8,16	6,14	2,02	1		1				2,65	2,65
	08:00	8,62	6,60	2,02	1		1				2,65	2,65
	09:00	9,11	7,09	2,02	1		1				2,65	2,65
	10:00	8,88	6,86	2,02	1		1			1	2,65	2,65
	11:00	9,44	7,43	2,01	1		1			1	2,65	2,65
	12:00	9,82	7,80	2,01	1		1			2	2,65	2,65
	13:00	10,22	8,30	1,91	1		1			1	2,65	2,65
	14:00	10,17	8,35	1,82	1		1				2,65	2,65
	15:00	9,70	7,75	1,94	1		1				2,65	2,65
	16:00	9,54	7,69	1,85	1		1				2,65	2,65
	17:00	9,38	7,52	1,86	1		1				2,65	2,65
	18:00	10,12	8,27	1,85	1		1				2,65	2,65
	19:00	10,38	8,78	1,61	1	1	1				2,65	2,65
	20:00	11,41	10,36	1,05	1	1	1				2,65	2,65
	21:00	11,54	9,85	1,69	1	1	1				2,65	2,65
	22:00	10,71	9,64	1,07	1	1	1				2,65	2,65
	23:00	10,06	8,73	1,33	1	1	1				2,65	2,56



 Μη διαθεσιμότητα μονάδας λόγω συντήρησης
 Μη διαθεσιμότητα μονάδας λόγω βλάβης

ΗΣ ΜΗΛΟΥ			Απολογισμός Λειτουργίας							Παρασκευή 12/8/2022		
Αποδιδόμενη Ισχύς (MW)			5,00	5,00	5,00	1,50	1,50	1,00				
Ημέρα	Χρονική στιγμή	Πραγματικό Μέσο Ωριαίο Φορτίο (MW)	Θερμική Παραγωγή (MW)	Αιολική Παραγωγή (MW)	G3	G4	G5	G7	G8	Φορτά ΗΖ	Εντολή περιορισμού των Αιολικών Πάρκων (MW)	Μέγιστη δυνατότητα απορρόφησης Αιολικής Παραγωγής (MW)
Παρασκευή	00:00	9,43	8,20	1,23	1	1	1				2,65	1,93
	01:00	8,85	7,69	1,16	1		1				2,65	2,65
	02:00	8,27	6,86	1,41	1		1				2,65	2,65
	03:00	8,08	6,62	1,45	1		1				2,65	2,65
	04:00	7,92	6,20	1,72	1		1				2,65	2,65
	05:00	7,54	5,77	1,77	1		1				2,65	2,54
	06:00	7,64	5,74	1,90	1		1				2,65	2,64
	07:00	8,23	6,31	1,92	1		1				2,65	2,65
	08:00	8,88	7,06	1,82	1		1				2,65	2,65
	09:00	9,33	7,68	1,64	1		1				2,65	2,65
	10:00	9,55	7,73	1,81	1		1				2,65	2,65
	11:00	10,20	8,63	1,57	1		1			1	2,65	2,65
	12:00	10,37	9,01	1,36	1	1	1			1	2,65	2,36
	13:00	10,37	8,89	1,48	1	1	1				2,65	2,65
	14:00	10,14	8,40	1,74	1	1	1				2,65	2,64
	15:00	10,19	8,49	1,71	1	1	1				2,65	2,65
	16:00	9,90	8,59	1,31	1	1	1				2,65	2,40
	17:00	10,13	8,33	1,79	1	1	1				2,65	2,63
	18:00	10,56	8,84	1,72	1	1	1				2,65	2,65
	19:00	11,37	9,94	1,44	1	1	1				2,65	2,65
	20:00	11,29	10,38	0,91	1	1	1				2,65	2,65
	21:00	10,54	10,02	0,52	1	1	1				2,65	2,65
	22:00	9,85	9,28	0,57	1	1	1				2,65	2,35
	23:00	9,36	8,97	0,39	1	1	1				2,65	1,86



Μη διαθεσιμότητα μονάδας λόγω συντήρησης

Μη διαθεσιμότητα μονάδας λόγω βλάβης



ΗΣ ΜΗΛΟΥ			Απολογισμός Λειτουργίας							Σάββατο 13/8/2022		
			Αποδιδόμενη Ισχύς (MW)		5,00	5,00	5,00	1,50	1,50	1,00		
Η μ ε ρ α	Χρονική στιγμή	Πραγματικό Μέσο Ωριαίο Φορτίο (MW)	Θερμική Παραγωγή (MW)	Αιολική Παραγωγή (MW)	G3	G4	G5	G7	G8	Φορητά ΗΖ	Εντολή περιορισμού των Αιολικών Πάρκων (MW)	Μέγιστη δυνατότητα απορρόφησης Αιολικής Παραγωγής (MW)
Σάββατο	00:00	8,65	8,22	0,43	1	1	1				2,65	1,15
	01:00	7,88	7,31	0,56	1		1				2,65	2,65
	02:00	7,14	6,21	0,92	1		1				2,65	2,14
	03:00	6,40	5,46	0,94	1		1				2,65	1,40
	04:00	6,36	5,16	1,21	1		1				2,65	1,36
	05:00	6,55	5,55	1,00	1		1				2,65	1,55
	06:00	6,61	5,94	0,67	1		1				2,65	1,61
	07:00	6,45	5,87	0,58	1		1				2,65	1,45
	08:00	7,93	7,32	0,61	1		1				2,65	2,65
	09:00	8,57	7,75	0,82	1		1				2,65	2,65
	10:00	9,04	8,44	0,60	1		1				2,65	2,65
	11:00	9,12	8,82	0,30	1	1	1				2,65	1,62
	12:00	9,36	9,00	0,37	1	1	1				2,65	1,86
	13:00	9,51	9,13	0,39	1	1	1				2,65	2,01
	14:00	9,42	9,33	0,09	1	1	1				2,65	1,92
	15:00	9,25	9,12	0,13	1	1	1				2,65	1,75
	16:00	9,28	9,18	0,10	1	1	1				2,65	1,78
	17:00	9,46	9,42	0,04	1	1	1				2,65	1,96
	18:00	9,83	9,82	0,00	1	1	1				2,65	2,33
	19:00	9,98	9,98	0,00	1	1	1				2,65	2,48
	20:00	10,86	10,86	0,00	1	1	1				2,65	2,65
	21:00	10,78	10,78	0,00	1	1	1				2,65	2,65
	22:00	9,97	9,97	0,00	1	1	1				2,65	2,47
	23:00	9,22	9,22	0,00	1	1	1				2,65	1,72

 Μη διαθεσιμότητα μονάδας λόγω συντήρησης
 Μη διαθεσιμότητα μονάδας λόγω βλάβης



ΗΣ ΜΗΛΟΥ			Απολογισμός Λειτουργίας							Κυριακή 14/8/2022		
Αποδιδόμενη Ισχύς (MW)			5,00	5,00	5,00	1,50	1,50	1,00				
Η μ ε ρ α	Χρονική στιγμή	Πραγματικό Μέσο Ωριαίο Φορτίο (MW)	Θερμική Παραγωγή (MW)	Αιολική Παραγωγή (MW)	G3	G4	G5	G7	G8	Φορτά ΗΖ	Εντολή περιορισμού των Αιολικών Πάρκων (MW)	Μέγιστη δυνατότητα απορρόφησης Αιολικής Παραγωγής (MW)
Κυριακή	00:00	8,43	8,43	0,00	1	1	1				2,65	0,93
	01:00	7,75	7,75	0,00	1		1				2,65	2,65
	02:00	7,16	7,16	0,00	1		1				2,65	2,16
	03:00	6,88	6,88	0,00	1		1				2,65	1,88
	04:00	6,83	6,80	0,03	1		1				2,65	1,83
	05:00	6,75	6,69	0,06	1		1				2,65	1,75
	06:00	6,74	6,71	0,03	1		1				2,65	1,74
	07:00	6,78	6,78	0,00	1		1				2,65	1,78
	08:00	7,11	7,10	0,00	1		1				2,65	2,11
	09:00	7,96	7,95	0,01	1		1				2,65	2,65
	10:00	8,35	8,35	0,01	1		1				2,65	2,65
	11:00	8,57	8,57	0,00	1		1				2,65	2,65
	12:00	9,30	9,30	0,00	1		1			1	2,65	2,65
	13:00	9,58	9,58	0,00	1		1			1	2,65	2,65
	14:00	9,46	9,46	0,00	1		1			1	2,65	2,65
	15:00	9,34	9,33	0,02	1	1	1				2,65	1,84
	16:00	9,04	8,84	0,20	1	1	1				2,65	1,54
	17:00	9,15	8,48	0,67	1	1	1				2,65	1,65
	18:00	9,64	8,89	0,74	1	1	1				2,65	2,14
	19:00	9,50	9,08	0,42	1	1	1				2,65	2,00
	20:00	9,59	8,32	1,27	1	1	1				2,29	2,09
	21:00	9,54	8,72	0,82	1	1	1				1,20	2,04
	22:00	8,93	8,14	0,79	1	1	1				1,20	1,43
	23:00	9,02	8,09	0,93	1	1	1				1,20	1,52

 Μη διαθεσιμότητα μονάδας λόγω συντήρησης
 Μη διαθεσιμότητα μονάδας λόγω βλάβης



ΗΣ ΜΗΛΟΥ			Απολογισμός Λειτουργίας							Δευτέρα 15/8/2022		
			Αποδιδόμενη Ισχύς (MW)		5,00	5,00	5,00	1,50	1,50	1,00		
Η μ ε ρ α	Χρονική στιγμή	Πραγματικό Μέσο Ωριαίο Φορτίο (MW)	Θερμική Παραγωγή (MW)	Αιολική Παραγωγή (MW)	G3	G4	G5	G7	G8	Φορητά ΗΖ	Εντολή περιορισμού των Αιολικών Πάρκων (MW)	Μέγιστη δυνατότητα απορρόφησης Αιολικής Παραγωγής (MW)
Δευτέρα	00:00	7,83	7,83	0,00	1	1	1				1,20	0,33
	01:00	7,16	7,08	0,08	1	1	1				1,20	0,00
	02:00	6,52	6,26	0,26	1	1	1				1,20	0,00
	03:00	6,36	6,07	0,29	1	1	1				1,20	0,00
	04:00	6,06	6,00	0,06	1		1				1,20	1,06
	05:00	6,10	5,79	0,31	1		1				1,20	1,10
	06:00	5,82	5,54	0,28	1		1				2,22	0,82
	07:00	6,01	5,82	0,19	1		1				2,65	1,01
	08:00	6,39	6,17	0,23	1		1				2,65	1,39
	09:00	7,24	7,09	0,14	1		1				2,65	2,24
	10:00	7,47	7,36	0,11	1		1				2,65	2,47
	11:00	7,70	7,48	0,22	1		1				2,65	2,65
	12:00	7,84	7,63	0,21	1		1				2,65	2,65
	13:00	8,16	8,03	0,13	1		1				2,65	2,65
	14:00	7,91	7,83	0,08	1		1				2,65	2,65
	15:00	7,36	7,32	0,05	1		1				2,65	2,36
	16:00	6,61	6,61	0,00	1		1				2,65	1,61
	17:00	7,52	7,52	0,00	1		1				2,65	2,52
	18:00	8,09	8,09	0,00	1		1				2,65	2,65
	19:00	8,60	8,60	0,00	1	1	1				2,65	1,10
	20:00	9,16	9,16	0,00	1	1	1				2,65	1,66
	21:00	9,25	9,25	0,00	1	1	1				2,65	1,75
	22:00	9,41	9,41	0,00	1	1	1				2,65	1,91
	23:00	10,23	10,23	0,00	1	1	1				2,65	2,65

 Μη διαθεσιμότητα μονάδας λόγω συντήρησης
 Μη διαθεσιμότητα μονάδας λόγω βλάβης



ΗΣ ΜΗΛΟΥ			Απολογισμός Λειτουργίας							Τρίτη 16/8/2022		
			Αποδιδόμενη Ισχύς (MW)		5,00	5,00	5,00	1,50	1,50	1,00		
Η μ ε ρ α	Χρονική στιγμή	Πραγματικό Μέσο Ωριαίο Φορτίο (MW)	Θερμική Παραγωγή (MW)	Αιολική Παραγωγή (MW)	G3	G4	G5	G7	G8	Φορητά ΗΖ	Εντολή περιορισμού των Αιολικών Πάρκων (MW)	Μέγιστη δυνατότητα απορρόφησης Αιολικής Παραγωγής (MW)
Τρίτη	00:00	9,75	9,75	0,00	1	1	1				2,65	2,25
	01:00	8,60	8,59	0,01	1	1	1				2,65	1,10
	02:00	8,48	8,46	0,02	1		1				2,65	2,65
	03:00	8,45	8,44	0,01	1		1				2,65	2,65
	04:00	8,11	8,08	0,03	1		1				2,65	2,65
	05:00	7,68	7,52	0,16	1		1				2,65	2,65
	06:00	7,99	7,85	0,14	1	1	1				2,65	0,49
	07:00	7,87	7,86	0,01	1	1					2,65	2,65
	08:00	8,63	8,63	0,00	1	1				1	2,65	2,65
	09:00	9,72	9,72	0,00	1	1	1				2,65	2,22
	10:00	10,19	10,19	0,00	1	1	1				2,65	2,65
	11:00	10,36	10,36	0,00	1	1	1				2,65	2,65
	12:00	10,47	10,47	0,00	1	1	1				2,65	2,65
	13:00	10,73	10,73	0,00	1	1	1				2,65	2,65
	14:00	10,70	10,70	0,00	1	1	1				2,65	2,65
	15:00	10,11	10,11	0,00	1	1	1				2,65	2,61
	16:00	9,90	9,90	0,00	1	1	1				2,65	2,40
	17:00	9,88	9,88	0,00	1	1	1				2,65	2,38
	18:00	10,79	10,79	0,00	1	1	1				2,65	2,65
	19:00	11,11	11,11	0,00	1	1	1				2,65	2,65
	20:00	11,58	11,58	0,00	1	1	1				2,65	2,65
	21:00	11,74	11,74	0,00	1	1	1				2,65	2,65
	22:00	11,00	11,00	0,00	1	1	1				2,65	2,65
	23:00	10,34	10,32	0,03	1	1	1				2,65	2,65

 Μη διαθεσιμότητα μονάδας λόγω συντήρησης
 Μη διαθεσιμότητα μονάδας λόγω βλάβης



ΗΣ ΜΗΛΟΥ			Απολογισμός Λειτουργίας							Τετάρτη 17/8/2022		
			Αποδιδόμενη Ισχύς (MW)		5,00	5,00	5,00	1,50	1,50	1,00		
Η μ ε ρ α	Χρονική στιγμή	Πραγματικό Μέσο Ωριαίο Φορτίο (MW)	Θερμική Παραγωγή (MW)	Αιολική Παραγωγή (MW)	G3	G4	G5	G7	G8	Φορητά ΗΖ	Εντολή περιορισμού των Αιολικών Πάρκων (MW)	Μέγιστη δυνατότητα απορρόφησης Αιολικής Παραγωγής (MW)
Τετάρτη	00:00	9,93	9,93	0,00	1	1	1				2,65	2,43
	01:00	9,27	9,27	0,00	1	1	1				2,65	1,77
	02:00	8,54	8,54	0,00	1	1	1				2,65	1,04
	03:00	7,96	7,90	0,07	1		1				2,65	2,65
	04:00	7,89	7,80	0,09	1		1				2,65	2,65
	05:00	7,36	7,25	0,10	1		1				2,65	2,36
	06:00	7,63	7,27	0,36	1		1				2,65	2,63
	07:00	8,02	7,23	0,79	1		1				2,65	2,65
	08:00	8,75	7,98	0,77	1		1				2,65	2,65
	09:00	9,41	8,92	0,48	1		1			1	2,65	2,65
	10:00	9,71	9,45	0,26	1	1	1				2,65	2,21
	11:00	10,26	10,03	0,23	1	1	1				2,65	2,65
	12:00	10,59	10,48	0,12	1	1	1				2,65	2,65
	13:00	10,81	10,70	0,11	1	1	1				2,65	2,65
	14:00	10,86	10,85	0,01	1	1	1				2,65	2,65
	15:00	11,27	11,27	0,00	1	1	1				2,65	2,65
	16:00	11,11	11,11	0,00	1	1	1				2,65	2,65
	17:00	11,49	11,49	0,00	1	1	1				2,65	2,65
	18:00	12,00	12,00	0,00	1	1	1				2,65	2,65
	19:00	12,70	12,70	0,00	1	1	1				2,65	2,65
	20:00	13,16	13,15	0,01	1	1	1				2,65	2,65
	21:00	12,87	12,87	0,01	1	1	1				2,65	2,65
	22:00	12,14	12,14	0,00	1	1	1				2,65	2,65
	23:00	11,46	11,43	0,02	1	1	1				2,65	2,65

 Μη διαθεσιμότητα μονάδας λόγω συντήρησης
 Μη διαθεσιμότητα μονάδας λόγω βλάβης



ΗΣ ΜΗΛΟΥ			Απολογισμός Λειτουργίας							Πέμπτη 18/8/2022		
			Αποδιδόμενη Ισχύς (MW)		5,00	5,00	5,00	1,50	1,50	1,00		
Η μ ε ρ α	Χρονική στιγμή	Πραγματικό Μέσο Ωριαίο Φορτίο (MW)	Θερμική Παραγωγή (MW)	Αιολική Παραγωγή (MW)	G3	G4	G5	G7	G8	Φορητά ΗΖ	Εντολή περιορισμού των Αιολικών Πάρκων (MW)	Μέγιστη δυνατότητα απορρόφησης Αιολικής Παραγωγής (MW)
Πέμπτη	00:00	10,73	10,67	0,06	1	1	1			2	2,65	2,21
	01:00	9,99	9,85	0,14	1	1	1			2	2,65	1,47
	02:00	9,33	8,87	0,46	1	1				2	2,64	2,65
	03:00	8,98	8,24	0,74	1	1				2	2,65	2,65
	04:00	8,72	8,05	0,67	1	1				2	2,65	2,65
	05:00	8,72	7,78	0,94	1	1				1	2,65	2,65
	06:00	8,55	7,30	1,25	1	1				1	2,65	2,65
	07:00	8,70	7,31	1,39	1	1					2,65	2,65
	08:00	9,28	7,80	1,48	1	1					2,65	2,65
	09:00	10,09	8,54	1,55	1	1	1				2,65	2,59
	10:00	10,30	8,53	1,77	1	1	1				2,65	2,65
	11:00	10,57	8,74	1,83	1	1	1				2,65	2,65
	12:00	10,89	9,03	1,85	1	1	1				2,65	2,65
	13:00	11,14	9,42	1,72	1	1	1				2,65	2,65
	14:00	11,07	9,36	1,71	1	1	1				2,65	2,65
	15:00	10,65	8,93	1,72	1	1	1				2,65	2,65
	16:00	11,02	9,18	1,84	1	1	1				2,65	2,65
	17:00	11,24	9,50	1,74	1	1	1				2,65	2,65
	18:00	11,46	10,15	1,31	1	1	1				2,65	2,65
	19:00	11,81	10,02	1,79	1	1	1				2,65	2,65
	20:00	12,32	10,45	1,87	1	1	1				2,65	2,65
	21:00	12,12	10,88	1,24	1	1	1				2,65	2,65
	22:00	11,41	10,60	0,81	1	1	1				2,65	2,65
	23:00	11,29	10,44	0,85	1	1	1				2,65	2,65

 Μη διαθεσιμότητα μονάδας λόγω συντήρησης
 Μη διαθεσιμότητα μονάδας λόγω βλάβης



ΗΣ ΜΗΛΟΥ			Απολογισμός Λειτουργίας							Παρασκευή 19/8/2022		
Αποδιδόμενη Ισχύς (MW)			5,00	5,00	5,00	1,50	1,50	1,00				
Η μ ε ρ α	Χρονική στιγμή	Πραγματικό Μέσο Ωριαίο Φορτίο (MW)	Θερμική Παραγωγή (MW)	Αιολική Παραγωγή (MW)	G3	G4	G5	G7	G8	Φορητά ΗΖ	Εντολή περιορισμού των Αιολικών Πάρκων (MW)	Μέγιστη δυνατότητα απορρόφησης Αιολικής Παραγωγής (MW)
Παρασκευή	00:00	10,75	10,25	0,51	1	1	1				2,65	2,65
	01:00	9,93	9,19	0,74	1	1	1				2,65	2,43
	02:00	9,35	8,43	0,92	1	1	1				2,65	1,85
	03:00	8,86	8,01	0,85	1	1					2,65	2,65
	04:00	8,42	7,36	1,07	1	1					2,65	2,65
	05:00	8,36	7,62	0,74	1	1					2,65	2,65
	06:00	8,55	7,51	1,04	1	1					2,65	2,65
	07:00	8,61	7,74	0,86	1	1					2,65	2,65
	08:00	8,78	7,84	0,94	1	1				1	2,65	2,65
	09:00	10,39	9,15	1,23	1	1				1	2,65	2,65
	10:00	11,12	10,49	0,63	1	1	1				2,65	2,65
	11:00	11,35	10,89	0,46	1	1	1				2,65	2,65
	12:00	11,43	10,72	0,72	1	1	1				2,65	2,65
	13:00	11,72	11,09	0,63	1	1	1				2,65	2,65
	14:00	11,89	11,40	0,49	1	1	1				2,65	2,65
	15:00	12,11	11,86	0,25	1	1	1				2,65	2,65
	16:00	11,93	11,69	0,24	1	1	1				2,65	2,65
	17:00	11,99	11,88	0,10	1	1	1				2,65	2,65
	18:00	12,32	12,25	0,07	1	1	1				2,65	2,65
	19:00	12,75	12,70	0,04	1	1	1				2,65	2,65
	20:00	13,12	13,09	0,03	1	1	1			1	2,65	2,65
	21:00	12,24	12,23	0,01	1	1	1			1	2,65	2,65
	22:00	11,27	11,07	0,20	1	1	1				2,65	2,65
	23:00	10,72	10,41	0,31	1	1	1				2,65	2,65

 Μη διαθεσιμότητα μονάδας λόγω συντήρησης
 Μη διαθεσιμότητα μονάδας λόγω βλάβης



ΗΣ ΜΗΛΟΥ			Απολογισμός Λειτουργίας							Σάββατο 20/8/2022		
Αποδιδόμενη Ισχύς (MW)			5,00	5,00	5,00	1,50	1,50	1,00				
Ημέρα	Χρονική στιγμή	Πραγματικό Μέσο Ωριαίο Φορτίο (MW)	Θερμική Παραγωγή (MW)	Αιολική Παραγωγή (MW)	G3	G4	G5	G7	G8	Φορητά ΗΖ	Εντολή περιορισμού των Αιολικών Πάρκων (MW)	Μέγιστη δυνατότητα απορρόφησης Αιολικής Παραγωγής (MW)
Σάββατο	00:00	10,14	9,89	0,25	1	1	1				2,65	2,64
	01:00	9,39	9,04	0,35	1	1	1				2,65	1,89
	02:00	8,59	8,23	0,36	1	1	1				2,65	1,09
	03:00	8,24	7,71	0,53	1	1	1				2,65	0,74
	04:00	7,51	7,04	0,46	1		1				2,65	2,51
	05:00	7,85	7,50	0,35	1		1				2,65	2,65
	06:00	7,88	7,56	0,32	1		1				2,65	2,65
	07:00	8,11	7,78	0,32	1		1				2,65	2,65
	08:00	8,62	8,19	0,43	1		1				2,65	2,65
	09:00	9,39	8,72	0,66	1		1			1	2,65	2,65
	10:00	9,44	8,65	0,78	1	1	1				2,65	1,94
	11:00	10,10	9,62	0,48	1	1	1				2,65	2,60
	12:00	10,49	10,00	0,50	1	1	1				2,65	2,65
	13:00	10,41	9,90	0,51	1	1	1				2,65	2,65
	14:00	10,36	9,88	0,48	1	1	1				2,65	2,65
	15:00	10,51	10,05	0,46	1	1	1				2,65	2,65
	16:00	10,19	9,90	0,29	1	1	1				2,65	2,65
	17:00	10,44	10,42	0,02	1	1	1				2,65	2,65
	18:00	10,65	10,65	0,00	1	1	1				2,65	2,65
	19:00	10,29	10,29	0,00	1	1	1				2,65	2,65
	20:00	10,83	10,83	0,00	1	1	1				2,65	2,65
	21:00	10,71	10,71	0,00	1	1	1				2,65	2,65
	22:00	10,04	10,04	0,00	1	1	1				2,65	2,54
	23:00	9,62	9,55	0,07	1	1	1				2,65	2,12

 Μη διαθεσιμότητα μονάδας λόγω συντήρησης
 Μη διαθεσιμότητα μονάδας λόγω βλάβης



ΗΣ ΜΗΛΟΥ			Απολογισμός Λειτουργίας							Κυριακή 21/8/2022		
Αποδιδόμενη Ισχύς (MW)			5,00	5,00	5,00	1,50	1,50	1,00				
Η μ ε ρ α	Χρονική στιγμή	Πραγματικό Μέσο Ωριαίο Φορτίο (MW)	Θερμική Παραγωγή (MW)	Αιολική Παραγωγή (MW)	G3	G4	G5	G7	G8	Φορητά ΗΖ	Εντολή περιορισμού των Αιολικών Πάρκων (MW)	Μέγιστη δυνατότητα απορρόφησης Αιολικής Παραγωγής (MW)
Κυριακή	00:00	9,26	8,94	0,32	1	1	1				2,65	1,76
	01:00	9,09	9,08	0,01	1	1	1				2,65	1,59
	02:00	8,55	8,44	0,11	1	1	1				2,65	1,05
	03:00	8,01	8,01	0,00	1		1				2,65	2,65
	04:00	7,85	7,85	0,00	1		1				2,65	2,65
	05:00	7,19	7,19	0,00	1		1				2,65	2,19
	06:00	7,10	7,10	0,00	1		1				2,65	2,10
	07:00	7,23	7,23	0,00	1		1				2,65	2,23
	08:00	7,70	7,70	0,00	1		1				2,65	2,65
	09:00	8,88	8,88	0,00	1		1			1	2,65	2,65
	10:00	9,61	9,61	0,00	1		1			1	2,65	2,65
	11:00	9,70	9,68	0,01	1	1	1				2,65	2,20
	12:00	9,96	9,96	0,00	1	1	1				2,65	2,46
	13:00	10,11	10,07	0,05	1	1	1				2,65	2,61
	14:00	10,12	10,08	0,04	1	1	1				2,65	2,62
	15:00	9,95	9,69	0,26	1	1	1				2,65	2,45
	16:00	9,75	9,57	0,18	1	1	1				2,65	2,25
	17:00	9,90	9,90	0,01	1	1	1				2,65	2,40
	18:00	10,06	10,06	0,00	1	1	1				2,65	2,56
	19:00	10,21	10,21	0,00	1	1	1				2,65	2,65
	20:00	10,81	10,81	0,00	1	1	1				2,65	2,65
	21:00	10,88	10,88	0,00	1	1	1				2,65	2,65
	22:00	11,21	11,21	0,00	1	1	1				2,65	2,65
	23:00	11,58	11,58	0,00	1	1	1				2,65	2,65

 Μη διαθεσιμότητα μονάδας λόγω συντήρησης
 Μη διαθεσιμότητα μονάδας λόγω βλάβης



ΗΣ ΜΗΛΟΥ			Απολογισμός Λειτουργίας							Δευτέρα 22/8/2022		
			Αποδιδόμενη Ισχύς (MW)		5,00	5,00	5,00	1,50	1,50	1,00		
Η μ ε ρ α	Χρονική στιγμή	Πραγματικό Μέσο Ωριαίο Φορτίο (MW)	Θερμική Παραγωγή (MW)	Αιολική Παραγωγή (MW)	G3	G4	G5	G7	G8	Φορτά ΗΖ	Εντολή περιορισμού των Αιολικών Πάρκων (MW)	Μέγιστη δυνατότητα απορρόφησης Αιολικής Παραγωγής (MW)
Δευτέρα	00:00	11,16	11,16	0,00	1	1	1			1	2,65	2,65
	01:00	9,83	9,83	0,00	1	1	1			1	2,65	1,82
	02:00	10,03	10,03	0,00	1	1	1				2,65	2,53
	03:00	9,59	9,59	0,00	1	1	1				2,65	2,09
	04:00	9,26	9,26	0,00	1	1	1				2,65	1,76
	05:00	9,05	9,03	0,02	1	1	1				2,65	1,55
	06:00	9,11	9,11	0,00	1	1	1				2,65	1,61
	07:00	9,52	9,52	0,00	1	1	1				2,65	2,02
	08:00	9,96	9,96	0,00	1	1	1				2,65	2,46
	09:00	10,55	10,55	0,00	1	1	1				2,65	2,65
	10:00	11,13	11,13	0,00	1	1	1				2,65	2,65
	11:00	11,25	11,23	0,02	1	1	1				2,65	2,65
	12:00	11,53	11,53	0,00	1	1	1				2,65	2,65
	13:00	11,81	11,80	0,00	1	1	1				2,65	2,65
	14:00	11,79	11,79	0,00	1	1	1				2,65	2,65
	15:00	12,00	12,00	0,00	1	1	1				2,65	2,65
	16:00	11,74	11,74	0,00	1	1	1				2,65	2,65
	17:00	11,93	11,93	0,00	1	1	1				2,65	2,65
	18:00	12,00	12,00	0,00	1	1	1				2,65	2,65
	19:00	12,43	12,24	0,19	1	1	1				2,65	2,65
20:00	13,06	12,81	0,26	1	1	1			1	2,65	2,65	
21:00	12,67	12,63	0,05	1	1	1			1	2,65	2,65	
22:00	12,17	12,17	0,00	1	1	1			1	2,65	2,65	
23:00	11,78	11,78	0,00	1	1	1				2,65	2,65	

 Μη διαθεσιμότητα μονάδας λόγω συντήρησης
 Μη διαθεσιμότητα μονάδας λόγω βλάβης



ΗΣ ΜΗΛΟΥ			Απολογισμός Λειτουργίας							Τρίτη 23/8/2022		
Αποδιδόμενη Ισχύς (MW)			5,00	5,00	5,00	1,50	1,50	1,00				
Ημέρα	Χρονική στιγμή	Πραγματικό Μέσο Ωριαίο Φορτίο (MW)	Θερμική Παραγωγή (MW)	Αιολική Παραγωγή (MW)	G3	G4	G5	G7	G8	Φορητά ΗΖ	Εντολή περιορισμού των Αιολικών Πάρκων (MW)	Μέγιστη δυνατότητα απορρόφησης Αιολικής Παραγωγής (MW)
Τρίτη	00:00	11,15	11,15	0,00	1	1	1				2,65	2,65
	01:00	10,38	10,38	0,00	1	1	1				2,65	2,65
	02:00	9,93	9,93	0,00	1	1	1				2,65	2,43
	03:00	9,40	9,39	0,01	1	1	1				2,65	1,90
	04:00	9,35	9,27	0,09	1	1	1				2,65	1,85
	05:00	8,95	8,90	0,06	1	1	1				2,65	1,45
	06:00	8,28	8,24	0,05	1	1	1				2,65	0,78
	07:00	8,74	8,63	0,10	1	1	1				2,65	1,24
	08:00	9,86	9,79	0,08	1	1	1				2,65	2,36
	09:00	10,23	10,18	0,05	1	1	1				2,65	2,65
	10:00	10,40	10,30	0,11	1	1	1				2,65	2,65
	11:00	10,63	10,35	0,28	1	1	1				2,65	2,65
	12:00	10,94	10,03	0,90	1	1	1				2,65	2,65
	13:00	11,32	10,82	0,51	1	1	1				2,65	2,65
	14:00	11,19	10,91	0,27	1	1	1				2,65	2,65
	15:00	11,11	10,84	0,26	1	1	1				2,65	2,65
	16:00	11,11	10,75	0,36	1	1	1				2,65	2,65
	17:00	11,08	10,90	0,18	1	1	1				2,65	2,65
	18:00	11,55	11,40	0,15	1	1	1				2,65	2,65
	19:00	11,89	11,83	0,06	1	1	1				2,65	2,65
	20:00	12,78	12,77	0,01	1	1	1			1	2,65	2,65
	21:00	12,67	12,67	0,00	1	1	1			1	2,65	2,65
	22:00	12,23	12,23	0,00	1	1	1			1	2,65	2,65
	23:00	11,56	11,56	0,00	1	1	1			1	2,65	2,65

 Μη διαθεσιμότητα μονάδας λόγω συντήρησης
 Μη διαθεσιμότητα μονάδας λόγω βλάβης



ΗΣ ΜΗΛΟΥ			Απολογισμός Λειτουργίας							Τετάρτη 24/8/2022		
Αποδιδόμενη Ισχύς (MW)			5,00	5,00	5,00	1,50	1,50	1,00				
Η μ ε ρ α	Χρονική στιγμή	Πραγματικό Μέσο Ωριαίο Φορτίο (MW)	Θερμική Παραγωγή (MW)	Αιολική Παραγωγή (MW)	G3	G4	G5	G7	G8	Φορητά ΗΖ	Εντολή περιορισμού των Αιολικών Πάρκων (MW)	Μέγιστη δυνατότητα απορρόφησης Αιολικής Παραγωγής (MW)
Τετάρτη	00:00	10,68	10,65	0,03	1	1	1				2,65	2,65
	01:00	10,32	10,32	0,00	1	1	1				2,65	2,65
	02:00	9,69	9,69	0,00	1	1	1				2,65	2,19
	03:00	9,15	9,15	0,00	1	1	1				2,65	1,65
	04:00	8,95	8,74	0,21	1	1	1				2,65	1,45
	05:00	8,10	8,00	0,10	1	1	1				2,65	0,60
	06:00	7,24	7,23	0,01	1	1	1				2,65	0,00
	07:00	7,76	7,38	0,38	1	1	1				2,65	0,26
	08:00	8,09	7,97	0,11	1	1	1				2,31	0,59
	09:00	8,63	8,61	0,02	1	1	1				2,30	1,13
	10:00	8,84	8,84	0,00	1	1	1				2,09	1,34
	11:00	9,03	9,03	0,00	1	1	1				2,65	1,53
	12:00	9,35	9,33	0,01	1	1	1				2,65	1,85
	13:00	9,70	9,65	0,04	1	1	1				2,65	2,20
	14:00	10,09	10,07	0,02	1	1	1				2,65	2,59
	15:00	10,17	10,17	0,00	1	1	1				2,65	2,65
	16:00	10,32	10,31	0,01	1	1	1				2,65	2,65
	17:00	10,19	10,19	0,00	1	1	1				2,65	2,65
	18:00	10,59	10,59	0,00	1	1	1				2,65	2,65
	19:00	10,81	10,80	0,00	1	1	1				2,65	2,65
	20:00	11,48	11,44	0,04	1	1	1				2,65	2,65
	21:00	11,36	11,34	0,02	1	1	1				2,65	2,65
	22:00	10,74	10,74	0,00	1	1	1				2,65	2,65
	23:00	10,10	10,10	0,00	1	1	1				2,65	2,60

 Μη διαθεσιμότητα μονάδας λόγω συντήρησης
 Μη διαθεσιμότητα μονάδας λόγω βλάβης



ΗΣ ΜΗΛΟΥ			Απολογισμός Λειτουργίας							Πέμπτη 25/8/2022		
			Αποδιδόμενη Ισχύς (MW)		5,00	5,00	5,00	1,50	1,50	1,00		
Η μ ε ρ α	Χρονική στιγμή	Πραγματικό Μέσο Ωριαίο Φορτίο (MW)	Θερμική Παραγωγή (MW)	Αιολική Παραγωγή (MW)	G3	G4	G5	G7	G8	Φορητά ΗΖ	Εντολή περιορισμού των Αιολικών Πάρκων (MW)	Μέγιστη δυνατότητα απορρόφησης Αιολικής Παραγωγής (MW)
Πέμπτη	00:00	9,46	9,44	0,02	1	1	1				2,65	1,96
	01:00	8,87	8,87	0,00	1	1	1				2,65	1,37
	02:00	8,39	8,39	0,00	1	1	1				2,65	0,89
	03:00	8,02	8,02	0,00	1	1	1				2,65	0,52
	04:00	7,84	7,84	0,00	1	1	1				2,65	0,34
	05:00	7,83	7,83	0,00	1	1	1				2,65	0,33
	06:00	8,03	8,03	0,00	1	1	1				2,65	0,53
	07:00	8,46	8,46	0,00	1	1	1				2,65	0,96
	08:00	8,96	8,96	0,00	1	1	1				2,65	1,46
	09:00	9,05	9,05	0,00	1	1	1				2,65	1,55
	10:00	9,30	9,22	0,08	1	1	1				2,65	1,80
	11:00	9,62	9,47	0,15	1	1	1				2,65	2,12
	12:00	10,15	9,95	0,20	1	1	1				2,65	2,65
	13:00	10,37	10,18	0,19	1	1	1				2,65	2,65
	14:00	10,22	10,08	0,14	1	1	1				2,65	2,65
	15:00	10,23	10,04	0,19	1	1	1				2,65	2,65
	16:00	10,02	9,93	0,09	1	1	1				2,65	2,52
	17:00	10,18	10,13	0,04	1	1	1				2,65	2,65
	18:00	10,58	10,58	0,00	1	1	1				2,65	2,65
	19:00	11,01	11,01	0,00	1	1	1				2,65	2,65
	20:00	11,84	11,84	0,00	1	1	1				2,65	2,65
	21:00	11,56	11,56	0,00	1	1	1				2,65	2,65
	22:00	11,03	11,03	0,00	1	1	1				2,65	2,65
	23:00	10,55	10,55	0,00	1	1	1				2,65	2,65

 Μη διαθεσιμότητα μονάδας λόγω συντήρησης
 Μη διαθεσιμότητα μονάδας λόγω βλάβης



ΗΣ ΜΗΛΟΥ			Απολογισμός Λειτουργίας							Παρασκευή 26/8/2022		
Αποδιδόμενη Ισχύς (MW)			5,00	5,00	5,00	1,50	1,50	1,00				
Η μ ε ρ α	Χρονική στιγμή	Πραγματικό Μέσο Ωριαίο Φορτίο (MW)	Θερμική Παραγωγή (MW)	Αιολική Παραγωγή (MW)	G3	G4	G5	G7	G8	Φορητά ΗΖ	Εντολή περιορισμού των Αιολικών Πάρκων (MW)	Μέγιστη δυνατότητα απορρόφησης Αιολικής Παραγωγής (MW)
Παρασκευή	00:00	9,95	9,95	0,00	1	1	1				2,65	2,45
	01:00	9,31	9,31	0,00	1	1	1				2,65	1,81
	02:00	8,62	8,62	0,00	1	1	1				2,65	1,12
	03:00	8,12	8,11	0,02	1	1	1				2,65	0,62
	04:00	8,02	8,02	0,00	1	1	1				2,65	0,52
	05:00	8,10	8,10	0,00	1	1	1				2,65	0,60
	06:00	8,38	8,37	0,01	1	1	1				2,65	0,88
	07:00	8,64	8,64	0,00	1	1	1				2,65	1,14
	08:00	9,36	9,36	0,00	1	1	1				2,65	1,86
	09:00	9,97	9,97	0,00	1	1	1				2,65	2,47
	10:00	10,32	10,32	0,00	1	1	1				2,65	2,65
	11:00	10,49	10,48	0,00	1	1	1				2,65	2,65
	12:00	10,40	10,39	0,01	1	1	1				2,65	2,65
	13:00	10,61	10,61	0,00	1	1	1				2,65	2,65
	14:00	10,48	10,48	0,00	1	1	1				2,65	2,65
	15:00	9,89	9,89	0,00	1	1	1				2,65	2,39
	16:00	9,64	9,64	0,00	1	1	1				2,65	2,14
	17:00	10,34	10,34	0,00	1	1	1				2,65	2,65
	18:00	10,64	10,62	0,02	1	1	1				2,65	2,65
	19:00	10,63	10,63	0,00	1	1	1				2,65	2,65
	20:00	10,80	10,80	0,00	1	1	1				2,65	2,65
	21:00	10,16	10,16	0,00	1	1	1				2,65	2,65
	22:00	9,43	9,43	0,00	1	1	1				2,65	1,93
	23:00	8,82	8,82	0,00	1	1	1				2,65	1,32

 Μη διαθεσιμότητα μονάδας λόγω συντήρησης
 Μη διαθεσιμότητα μονάδας λόγω βλάβης



ΗΣ ΜΗΛΟΥ			Απολογισμός Λειτουργίας							Σάββατο 27/8/2022		
			Αποδιδόμενη Ισχύς (MW)		5,00	5,00	5,00	1,50	1,50	1,00		
Η μ ε ρ α	Χρονική στιγμή	Πραγματικό Μέσο Ωριαίο Φορτίο (MW)	Θερμική Παραγωγή (MW)	Αιολική Παραγωγή (MW)	G3	G4	G5	G7	G8	Φορητά ΗΖ	Εντολή περιορισμού των Αιολικών Πάρκων (MW)	Μέγιστη δυνατότητα απορρόφησης Αιολικής Παραγωγής (MW)
Σάββατο	00:00	7,94	7,94	0,00	1	1	1				2,65	0,44
	01:00	6,63	6,63	0,00	1		1				2,65	1,63
	02:00	6,55	6,55	0,00	1		1				2,65	1,55
	03:00	6,32	6,32	0,00	1		1				2,65	1,32
	04:00	6,17	6,17	0,00	1		1				2,65	1,17
	05:00	6,19	6,19	0,00	1		1				2,65	1,19
	06:00	6,24	6,24	0,00	1		1				2,65	1,24
	07:00	6,32	6,32	0,00	1		1				2,65	1,32
	08:00	6,59	6,59	0,00	1		1				2,65	1,59
	09:00	7,30	7,30	0,00	1		1				2,65	2,30
	10:00	7,95	7,94	0,01	1		1				2,65	2,65
	11:00	8,68	8,68	0,00	1	1	1				2,65	1,18
	12:00	8,81	8,81	0,00	1	1	1				2,65	1,31
	13:00	8,88	8,84	0,03	1	1	1				2,65	1,38
	14:00	8,68	8,58	0,10	1	1	1				2,65	1,18
	15:00	8,68	8,55	0,13	1	1	1				2,65	1,18
	16:00	8,33	8,26	0,07	1	1	1				2,65	0,83
	17:00	8,68	8,66	0,02	1	1	1				2,65	1,18
	18:00	9,03	9,01	0,02	1	1	1				2,65	1,53
	19:00	9,19	9,18	0,00	1	1	1				2,65	1,69
	20:00	9,89	9,89	0,01	1	1	1				2,65	2,39
	21:00	9,70	9,70	0,00	1	1	1				2,65	2,20
	22:00	8,91	8,90	0,01	1	1	1				2,65	1,41
	23:00	8,45	8,38	0,07	1	1	1				2,65	0,95

 Μη διαθεσιμότητα μονάδας λόγω συντήρησης
 Μη διαθεσιμότητα μονάδας λόγω βλάβης



ΗΣ ΜΗΛΟΥ			Απολογισμός Λειτουργίας							Κυριακή 28/8/2022		
			Αποδιδόμενη Ισχύς (MW)		5,00	5,00	5,00	1,50	1,50	1,00		
Η μ ε ρ α	Χρονική στιγμή	Πραγματικό Μέσο Ωριαίο Φορτίο (MW)	Θερμική Παραγωγή (MW)	Αιολική Παραγωγή (MW)	G3	G4	G5	G7	G8	Φορητά ΗΖ	Εντολή περιορισμού των Αιολικών Πάρκων (MW)	Μέγιστη δυνατότητα απορρόφησης Αιολικής Παραγωγής (MW)
Κυριακή	00:00	7,80	7,78	0,02	1	1	1				2,65	0,30
	01:00	7,13	7,13	0,00	1	1	1				2,65	0,00
	02:00	6,61	6,61	0,00	1		1				2,65	1,61
	03:00	6,29	6,29	0,00	1		1				2,65	1,29
	04:00	5,57	5,57	0,00	1		1				2,65	0,57
	05:00	5,76	5,76	0,00	1		1				2,65	0,76
	06:00	6,02	6,02	0,00	1		1				2,65	1,02
	07:00	6,31	6,31	0,00	1		1				2,65	1,31
	08:00	6,85	6,82	0,03	1		1				2,65	1,85
	09:00	7,49	7,43	0,06	1		1				2,65	2,49
	10:00	8,03	7,93	0,10	1		1				2,65	2,65
	11:00	8,35	8,21	0,13	1	1	1				2,65	0,85
	12:00	8,65	8,52	0,13	1	1	1				2,65	1,15
	13:00	8,60	8,34	0,26	1	1	1				2,65	1,10
	14:00	8,48	8,25	0,23	1	1	1				2,65	0,98
	15:00	8,48	8,37	0,11	1	1	1				2,65	0,98
	16:00	8,26	8,21	0,05	1	1	1				2,65	0,76
	17:00	8,44	8,44	0,00	1	1	1				2,65	0,94
	18:00	8,74	8,74	0,00	1	1	1				2,65	1,24
	19:00	8,85	8,85	0,00	1	1	1				2,65	1,35
	20:00	9,54	9,54	0,00	1	1	1				2,65	2,04
	21:00	9,54	9,54	0,00	1	1	1				2,65	2,04
	22:00	10,01	10,01	0,01	1	1	1				2,65	2,51
	23:00	10,07	10,07	0,00	1	1	1				2,65	2,57

 Μη διαθεσιμότητα μονάδας λόγω συντήρησης
 Μη διαθεσιμότητα μονάδας λόγω βλάβης



ΗΣ ΜΗΛΟΥ			Απολογισμός Λειτουργίας							Δευτέρα 29/8/2022		
			Αποδιδόμενη Ισχύς (MW)		5,00	5,00	5,00	1,50	1,50	1,00		
Η μ ε ρ α	Χρονική στιγμή	Πραγματικό Μέσο Ωριαίο Φορτίο (MW)	Θερμική Παραγωγή (MW)	Αιολική Παραγωγή (MW)	G3	G4	G5	G7	G8	Φορτά ΗΖ	Εντολή περιορισμού των Αιολικών Πάρκων (MW)	Μέγιστη δυνατότητα απορρόφησης Αιολικής Παραγωγής (MW)
Δευτέρα	00:00	9,46	9,36	0,10	1	1	1				2,65	1,96
	01:00	8,79	8,74	0,05	1	1	1				2,65	1,29
	02:00	8,26	8,23	0,03	1	1	1				2,65	0,76
	03:00	8,10	8,00	0,10	1	1	1				2,65	0,60
	04:00	7,83	7,73	0,10	1	1	1				2,65	0,33
	05:00	7,12	6,95	0,17	1	1	1				2,65	0,00
	06:00	7,19	7,01	0,19	1		1				2,65	2,19
	07:00	8,01	7,85	0,16	1		1				2,65	2,65
	08:00	8,64	8,54	0,10	1		1			1	2,65	2,65
	09:00	9,18	9,02	0,15	1		1			2	2,65	2,65
	10:00	9,56	9,39	0,17	1	1	1			1	2,65	1,55
	11:00	9,98	9,62	0,37	1	1	1				2,65	2,48
	12:00	10,24	9,86	0,38	1	1	1				2,65	2,65
	13:00	9,88	9,50	0,38	1	1	1				2,65	2,38
	14:00	9,98	9,60	0,38	1	1	1				2,65	2,48
	15:00	9,87	9,58	0,29	1	1	1				2,65	2,37
	16:00	9,41	9,24	0,17	1	1	1				2,65	1,91
	17:00	9,32	9,19	0,13	1	1	1				2,65	1,82
	18:00	10,01	10,00	0,00	1	1	1				2,65	2,51
	19:00	10,15	10,15	0,00	1	1	1				2,65	2,65
20:00	10,77	10,77	0,00	1	1	1				2,65	2,65	
21:00	10,60	10,57	0,04	1	1	1				2,65	2,65	
22:00	9,87	9,81	0,06	1	1	1				2,65	2,37	
23:00	9,57	9,57	0,01	1	1	1				2,65	2,07	

 Μη διαθεσιμότητα μονάδας λόγω συντήρησης
 Μη διαθεσιμότητα μονάδας λόγω βλάβης

ΗΣ ΜΗΛΟΥ			Απολογισμός Λειτουργίας							Τρίτη 30/8/2022		
Αποδιδόμενη Ισχύς (MW)			5,00	5,00	5,00	1,50	1,50	1,00				
Ημέρα	Χρονική στιγμή	Πραγματικό Μέσο Ωριαίο Φορτίο (MW)	Θερμική Παραγωγή (MW)	Αιολική Παραγωγή (MW)	G3	G4	G5	G7	G8	Φορητά ΗΖ	Εντολή περιορισμού των Αιολικών Πάρκων (MW)	Μέγιστη δυνατότητα απορρόφησης Αιολικής Παραγωγής (MW)
Τρίτη	00:00	9,07	9,07	0,00	1	1	1				2,65	1,57
	01:00	8,39	8,38	0,02	1	1	1				2,65	0,89
	02:00	7,77	7,68	0,08	1	1					2,65	2,65
	03:00	7,43	7,26	0,17	1	1					2,65	2,43
	04:00	7,24	6,96	0,29	1	1					2,65	2,24
	05:00	7,15	6,87	0,27	1	1					2,65	2,15
	06:00	7,22	7,13	0,10	1	1					2,65	2,22
	07:00	7,56	7,41	0,14	1	1					2,65	2,56
	08:00	8,57	8,34	0,23	1	1					2,65	2,65
	09:00	9,34	9,22	0,12	1	1				1	2,65	2,65
	10:00	9,78	9,50	0,27	1	1				2	2,65	2,65
	11:00	10,14	9,89	0,25	1	1				2	2,65	2,65
	12:00	10,32	10,09	0,23	1	1	1				2,65	2,65
	13:00	10,35	10,19	0,16	1	1	1				2,65	2,65
	14:00	10,21	10,15	0,05	1	1	1				2,65	2,65
	15:00	10,02	9,91	0,11	1	1	1				2,65	2,52
	16:00	10,07	10,05	0,02	1	1	1				2,65	2,57
	17:00	10,28	10,22	0,06	1	1	1				2,65	2,65
	18:00	10,49	10,39	0,10	1	1	1				2,65	2,65
	19:00	10,77	10,76	0,00	1	1	1				2,65	2,65
	20:00	11,48	11,48	0,00	1	1	1				2,65	2,65
	21:00	11,36	11,31	0,04	1	1	1				2,65	2,65
	22:00	10,87	10,84	0,04	1	1	1				2,65	2,65
	23:00	10,29	10,24	0,05	1	1	1				2,65	2,65

 Μη διαθεσιμότητα μονάδας λόγω συντήρησης
 Μη διαθεσιμότητα μονάδας λόγω βλάβης

ΗΣ ΜΗΛΟΥ			Απολογισμός Λειτουργίας							Τετάρτη 31/8/2022			
			Αποδιδόμενη Ισχύς (MW)		5,00	5,00	5,00	1,50	1,50	1,00			
Η μ ε ρ α	Χρονική στιγμή	Πραγματικό Μέσο Ωριαίο Φορτίο (MW)	Θερμική Παραγωγή (MW)	Αιολική Παραγωγή (MW)	G3	G4	G5	G7	G8	Φορητά ΗΖ	Εντολή περιορισμού των Αιολικών Πάρκων (MW)	Μέγιστη δυνατότητα απορρόφησης Αιολικής Παραγωγής (MW)	
Τετάρτη	00:00	9,59	9,58	0,01	1	1	1				2,65	2,09	
	01:00	8,96	8,96	0,00	1	1	1				2,65	1,46	
	02:00	8,38	8,38	0,00	1	1	1				2,65	0,88	
	03:00	7,47	7,47	0,00	1	1	1				2,65	0,00	
	04:00	7,49	7,49	0,00	1	1					2,65	2,49	
	05:00	7,51	7,51	0,00	1	1					2,65	2,51	
	06:00	7,96	7,93	0,03	1	1					2,65	2,65	
	07:00	8,06	8,05	0,01	1	1					1	2,65	2,55
	08:00	8,45	8,45	0,00	1	1					1	2,65	2,65
	09:00	9,49	9,35	0,13	1	1	1					2,65	1,99
	10:00	9,74	9,61	0,13	1	1	1					2,65	2,24
	11:00	10,12	10,02	0,11	1	1	1					2,65	2,62
	12:00	10,43	10,28	0,15	1	1	1					2,65	2,65
	13:00	10,51	10,33	0,18	1	1	1					2,65	2,65
	14:00	10,45	10,30	0,15	1	1	1					2,65	2,65
	15:00	10,51	10,41	0,10	1	1	1					2,65	2,65
	16:00	10,29	10,28	0,01	1	1	1					2,65	2,65
	17:00	10,29	10,28	0,01	1	1	1					2,65	2,65
	18:00	10,65	10,63	0,01	1	1	1					2,65	2,65
	19:00	10,98	10,98	0,00	1	1	1					2,65	2,65
20:00	11,65	11,65	0,00	1	1	1					2,65	2,65	
21:00	11,70	11,70	0,00	1	1	1				2	2,65	2,65	
22:00	10,86	10,82	0,04	1	1	1				2	2,65	2,34	
23:00	10,68	10,66	0,02	1	1	1				1	2,65	2,65	

 Μη διαθεσιμότητα μονάδας λόγω συντήρησης
 Μη διαθεσιμότητα μονάδας λόγω βλάβης