# Απολογιστικά στοιχεία του ΗΕΠ για το Ηλεκτρικό Σύστημα της Χίου για τις 22/07/2022

Σύμφωνα με τα δεδομένα της λειτουργίας του ΗΣ της Χίου, η πραγματική ζήτηση ανήλθε σε **522 MWh**. Η συνολική παραχθείσα ενέργεια από τις θερμικές μονάδες του ΑΣΠ ήταν **421 MWh** (80,55% της ζήτησης), ενώ η παραγωγή των αιολικών σταθμών **101,57 MWh**, με διείσδυση 19,45%. Η μέγιστη δυνατότητα απορρόφησης της αιολικής ενέργειας όπως προκύπτει από τις σταλθείσες εντολές περιορισμού των ΑΠ ήταν **194,63 MWh.**

Η διακύμανση του πραγματικού και του εκτιμώμενου φορτίου παρουσιάζεται στο παρακάτω γράφημα:

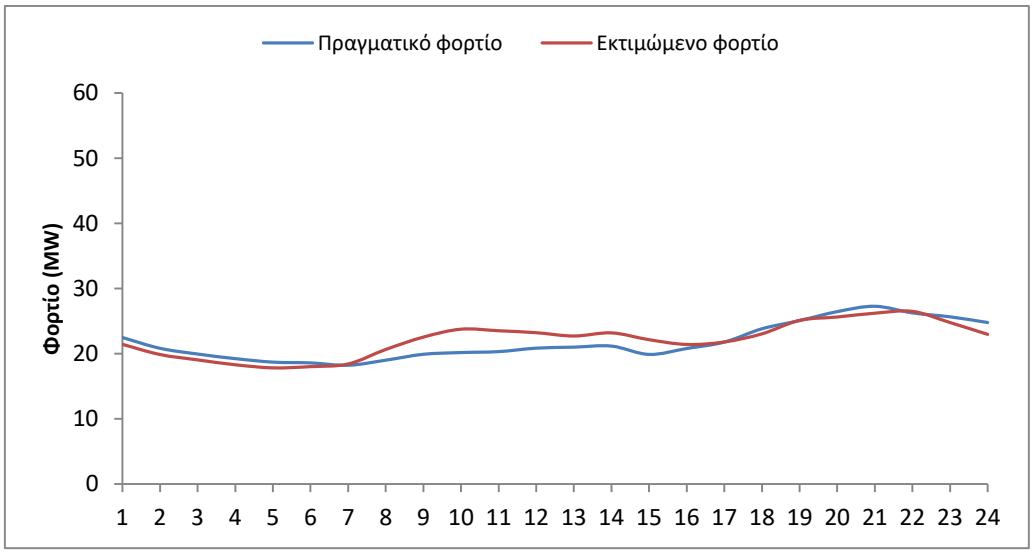


Σχήμα 1 – Εκτιμώμενο και Πραγματικό φορτίο ΗΣ Χίου

Παρατηρήσεις:

• Όλες οι μονάδες ήταν διαθέσιμες με την συνολική αποδιδόμενη ισχύ του ΑΣΠ να ανέρχεται σε 85,45 MW.

# Απολογιστικά στοιχεία του ΗΕΠ για το Ηλεκτρικό Σύστημα της Χίου για τις 23/07/2022

Σύμφωνα με τα δεδομένα της λειτουργίας του ΗΣ της Χίου, η πραγματική ζήτηση ανήλθε σε **582 MWh**. Η συνολική παραχθείσα ενέργεια από τις θερμικές μονάδες του ΑΣΠ ήταν **452 MWh** (77,6% της ζήτησης), ενώ η παραγωγή των αιολικών σταθμών **130,37 MWh**, με διείσδυση 22,4%. Η μέγιστη δυνατότητα απορρόφησης της αιολικής ενέργειας όπως προκύπτει από τις σταλθείσες εντολές περιορισμού των ΑΠ ήταν **206,6 MWh.**

Η διακύμανση του πραγματικού και του εκτιμώμενου φορτίου παρουσιάζεται στο παρακάτω γράφημα:

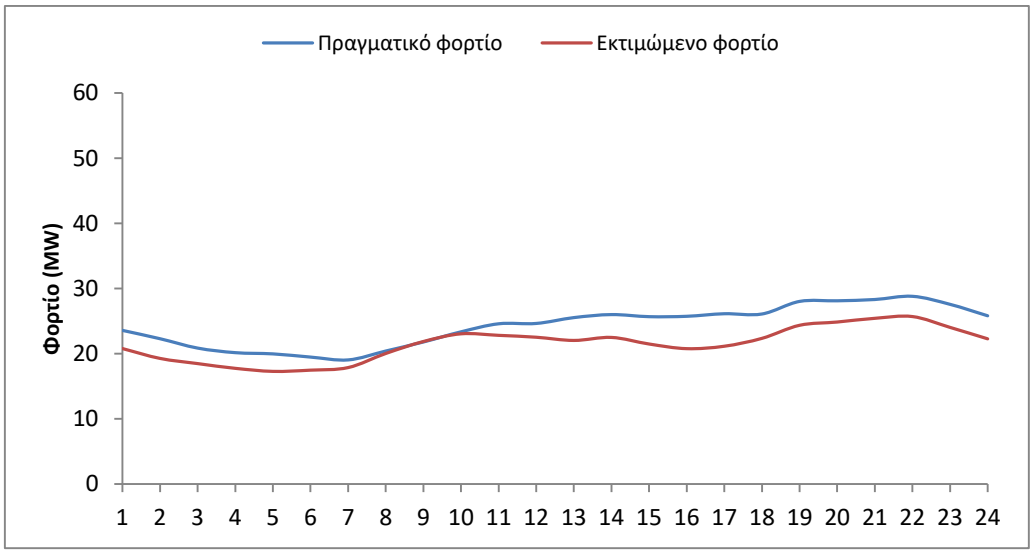


Σχήμα 1 – Εκτιμώμενο και Πραγματικό φορτίο ΗΣ Χίου

Παρατηρήσεις:

• Όλες οι μονάδες ήταν διαθέσιμες με την συνολική αποδιδόμενη ισχύ του ΑΣΠ να ανέρχεται σε 85,45 MW.

# Απολογιστικά στοιχεία του ΗΕΠ για το Ηλεκτρικό Σύστημα της Χίου για τις 24/07/2022

Σύμφωνα με τα δεδομένα της λειτουργίας του ΗΣ της Χίου, η πραγματική ζήτηση ανήλθε σε **602 MWh**. Η συνολική παραχθείσα ενέργεια από τις θερμικές μονάδες του ΑΣΠ ήταν **503 MWh** (83,53% της ζήτησης), ενώ η παραγωγή των αιολικών σταθμών **99,11 MWh**, με διείσδυση 16,47%. Η μέγιστη δυνατότητα απορρόφησης της αιολικής ενέργειας όπως προκύπτει από τις σταλθείσες εντολές περιορισμού των ΑΠ ήταν **193,29 MWh.**

Η διακύμανση του πραγματικού και του εκτιμώμενου φορτίου παρουσιάζεται στο παρακάτω γράφημα:

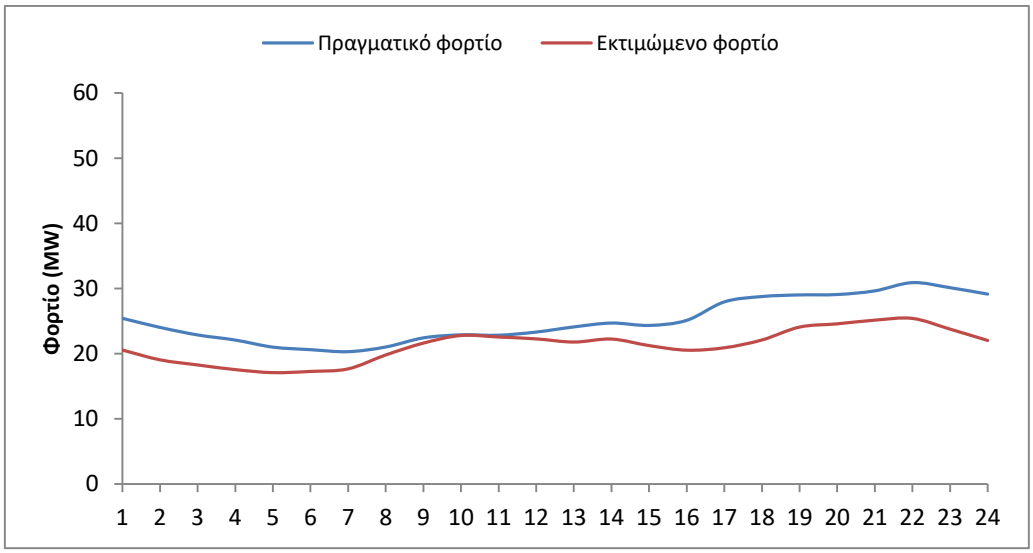


Σχήμα 1 – Εκτιμώμενο και Πραγματικό φορτίο ΗΣ Χίου

Παρατηρήσεις:

• Όλες οι μονάδες ήταν διαθέσιμες με την συνολική αποδιδόμενη ισχύ του ΑΣΠ να ανέρχεται σε 85,45 MW.

# Απολογιστικά στοιχεία του ΗΕΠ για το Ηλεκτρικό Σύστημα της Χίου για τις 27/07/2022

Σύμφωνα με τα δεδομένα της λειτουργίας του ΗΣ της Χίου, η πραγματική ζήτηση ανήλθε σε **663 MWh**. Η συνολική παραχθείσα ενέργεια από τις θερμικές μονάδες του ΑΣΠ ήταν **581 MWh** (87,63% της ζήτησης), ενώ η παραγωγή των αιολικών σταθμών **82 MWh** , με διείσδυση 12,37%. Η μέγιστη δυνατότητα απορρόφησης της αιολικής ενέργειας όπως προκύπτει από τις σταλθείσες εντολές περιορισμού των ΑΠ ήταν **205,81 MWh.**

Η διακύμανση του πραγματικού και του εκτιμώμενου φορτίου παρουσιάζεται στο παρακάτω γράφημα:

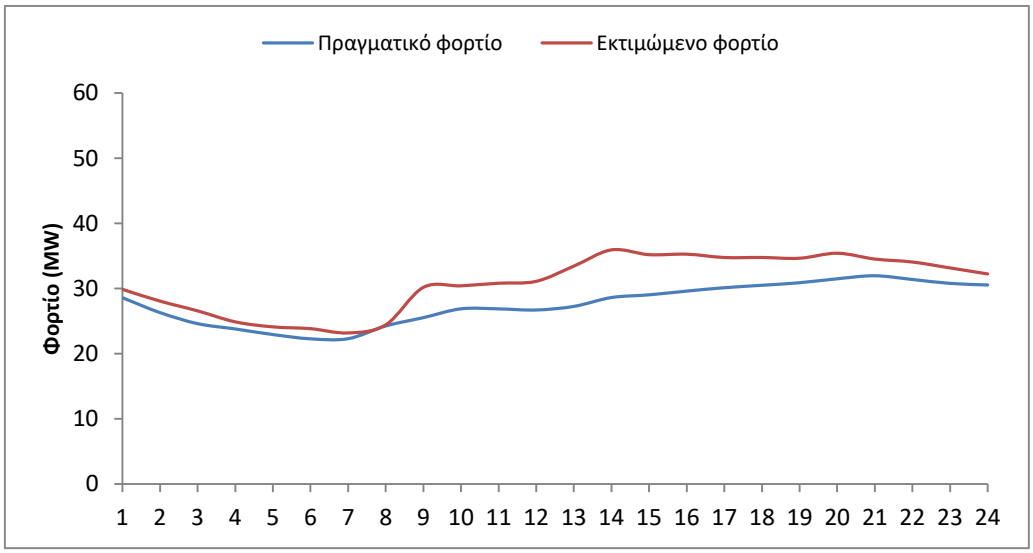


Σχήμα 1 – Εκτιμώμενο και Πραγματικό φορτίο ΗΣ Χίου

Παρατηρήσεις:

• Όλες οι μονάδες ήταν διαθέσιμες με την συνολική αποδιδόμενη ισχύ του ΑΣΠ να ανέρχεται σε 85,45 MW.

# Απολογιστικά στοιχεία του ΗΕΠ για το Ηλεκτρικό Σύστημα της Χίου για τις 01/07/2022

Σύμφωνα με τα δεδομένα της λειτουργίας του ΗΣ της Χίου, η πραγματική ζήτηση ανήλθε σε **540 MWh**. Η συνολική παραχθείσα ενέργεια από τις θερμικές μονάδες του ΑΣΠ ήταν **413 MWh** (76,47% της ζήτησης), ενώ η παραγωγή των αιολικών σταθμών **127,07 MWh**, με διείσδυση 23,53%. Η μέγιστη δυνατότητα απορρόφησης της αιολικής ενέργειας όπως προκύπτει από τις σταλθείσες εντολές περιορισμού των ΑΠ ήταν **206,76 MWh.**

Η διακύμανση του πραγματικού και του εκτιμώμενου φορτίου παρουσιάζεται στο παρακάτω γράφημα:

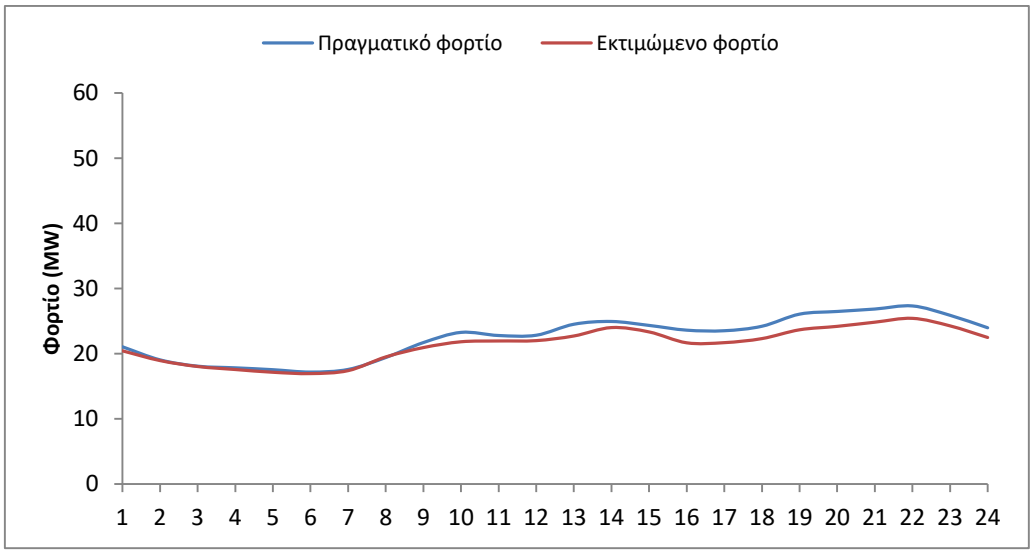


Σχήμα 1 – Εκτιμώμενο και Πραγματικό φορτίο ΗΣ Χίου

Παρατηρήσεις:

• Όλες οι μονάδες ήταν διαθέσιμες, εκτός από την G1, με την συνολική αποδιδόμενη ισχύ του ΑΣΠ να ανέρχεται σε 76,45 MW.

# Απολογιστικά στοιχεία του ΗΕΠ για το Ηλεκτρικό Σύστημα της Χίου για τις 02/07/2022

Σύμφωνα με τα δεδομένα της λειτουργίας του ΗΣ της Χίου, η πραγματική ζήτηση ανήλθε σε **545 MWh**. Η συνολική παραχθείσα ενέργεια από τις θερμικές μονάδες του ΑΣΠ ήταν **412 MWh** (75,71% της ζήτησης), ενώ η παραγωγή των αιολικών σταθμών **132,3 MWh**, με διείσδυση 24,29%. Η μέγιστη δυνατότητα απορρόφησης της αιολικής ενέργειας όπως προκύπτει από τις σταλθείσες εντολές περιορισμού των ΑΠ ήταν **199,01 MWh.**

Η διακύμανση του πραγματικού και του εκτιμώμενου φορτίου παρουσιάζεται στο παρακάτω γράφημα:

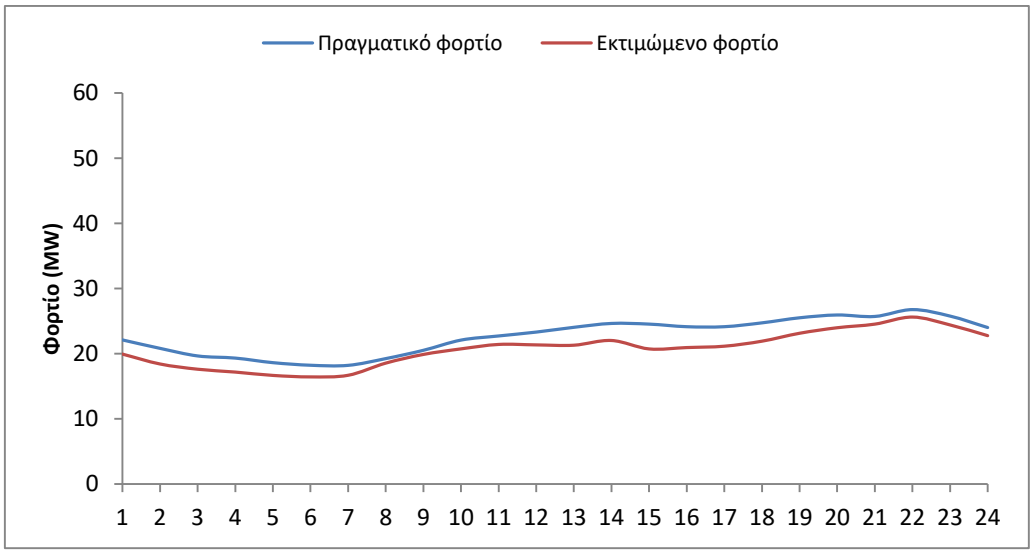


Σχήμα 1 – Εκτιμώμενο και Πραγματικό φορτίο ΗΣ Χίου

Παρατηρήσεις:

• Όλες οι μονάδες ήταν διαθέσιμες, εκτός από την G1, με την συνολική αποδιδόμενη ισχύ του ΑΣΠ να ανέρχεται σε 76,45 MW.

# Απολογιστικά στοιχεία του ΗΕΠ για το Ηλεκτρικό Σύστημα της Χίου για τις 03/07/2022

Σύμφωνα με τα δεδομένα της λειτουργίας του ΗΣ της Χίου, η πραγματική ζήτηση ανήλθε σε **493 MWh**. Η συνολική παραχθείσα ενέργεια από τις θερμικές μονάδες του ΑΣΠ ήταν **366 MWh** (74,32% της ζήτησης), ενώ η παραγωγή των αιολικών σταθμών **126,59 MWh**, με διείσδυση 25,68%. Η μέγιστη δυνατότητα απορρόφησης της αιολικής ενέργειας όπως προκύπτει από τις σταλθείσες εντολές περιορισμού των ΑΠ ήταν **167,1 MWh.**

Η διακύμανση του πραγματικού και του εκτιμώμενου φορτίου παρουσιάζεται στο παρακάτω γράφημα:

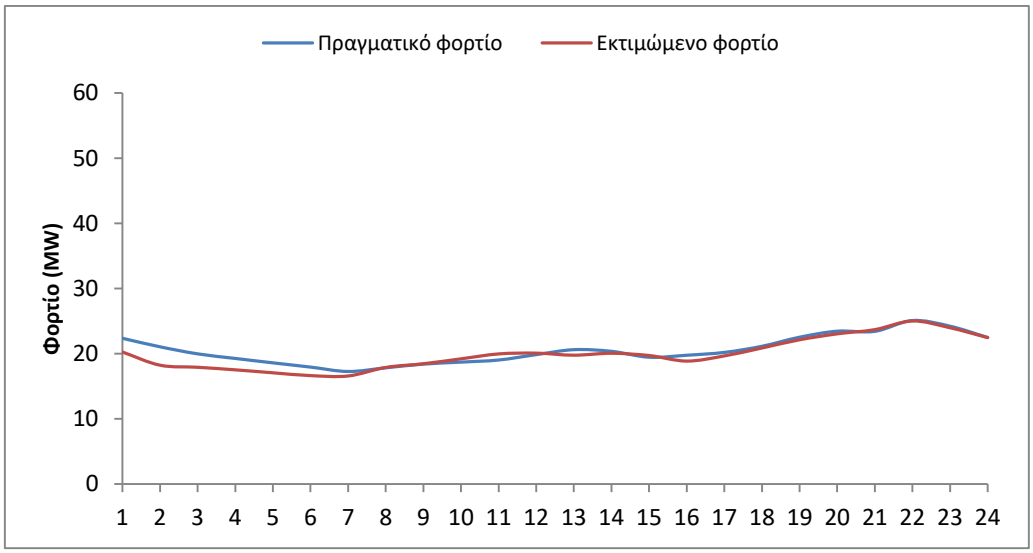


Σχήμα 1 – Εκτιμώμενο και Πραγματικό φορτίο ΗΣ Χίου

Παρατηρήσεις:

• Όλες οι μονάδες ήταν διαθέσιμες, εκτός από την G1, με την συνολική αποδιδόμενη ισχύ του ΑΣΠ να ανέρχεται σε 76,45 MW.

# Απολογιστικά στοιχεία του ΗΕΠ για το Ηλεκτρικό Σύστημα της Χίου για τις 04/07/2022

Σύμφωνα με τα δεδομένα της λειτουργίας του ΗΣ της Χίου, η πραγματική ζήτηση ανήλθε σε **527 MWh**. Η συνολική παραχθείσα ενέργεια από τις θερμικές μονάδες του ΑΣΠ ήταν **399 MWh** (75,76% της ζήτησης), ενώ η παραγωγή των αιολικών σταθμών **127,65 MWh**, με διείσδυση 24,24%. Η μέγιστη δυνατότητα απορρόφησης της αιολικής ενέργειας όπως προκύπτει από τις σταλθείσες εντολές περιορισμού των ΑΠ ήταν **197,46 MWh.**

Η διακύμανση του πραγματικού και του εκτιμώμενου φορτίου παρουσιάζεται στο παρακάτω γράφημα:

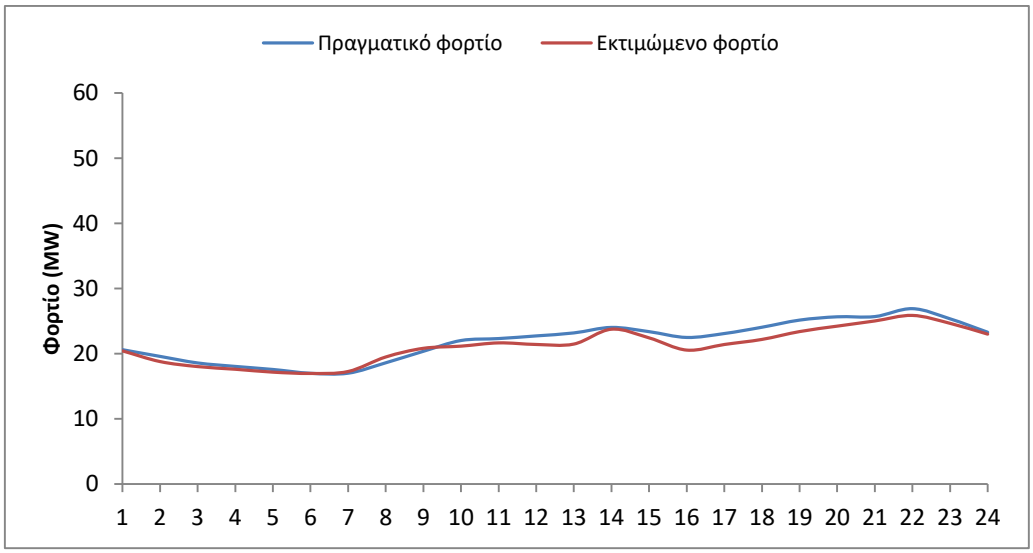


Σχήμα 1 – Εκτιμώμενο και Πραγματικό φορτίο ΗΣ Χίου

Παρατηρήσεις:

• Όλες οι μονάδες ήταν διαθέσιμες, εκτός από την G1, με την συνολική αποδιδόμενη ισχύ του ΑΣΠ να ανέρχεται σε 76,45 MW.

# Απολογιστικά στοιχεία του ΗΕΠ για το Ηλεκτρικό Σύστημα της Χίου για τις 05/07/2022

Σύμφωνα με τα δεδομένα της λειτουργίας του ΗΣ της Χίου, η πραγματική ζήτηση ανήλθε σε **540 MWh**. Η συνολική παραχθείσα ενέργεια από τις θερμικές μονάδες του ΑΣΠ ήταν **422 MWh** (78,13% της ζήτησης), ενώ η παραγωγή των αιολικών σταθμών **118,17 MWh**, με διείσδυση 21,88%. Η μέγιστη δυνατότητα απορρόφησης της αιολικής ενέργειας όπως προκύπτει από τις σταλθείσες εντολές περιορισμού των ΑΠ ήταν **192,71 MWh.**

Η διακύμανση του πραγματικού και του εκτιμώμενου φορτίου παρουσιάζεται στο παρακάτω γράφημα:

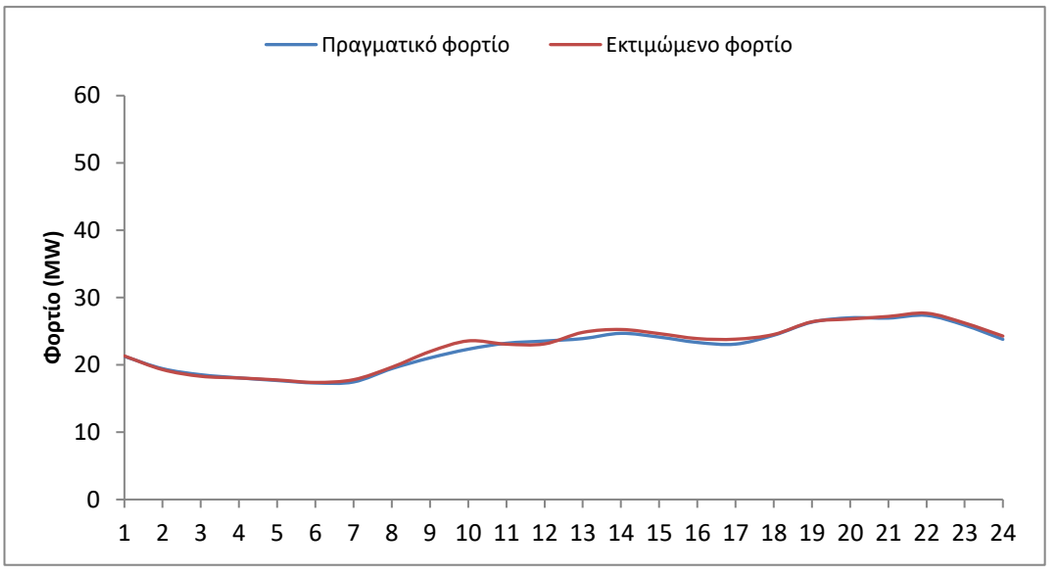


Σχήμα 1 – Εκτιμώμενο και Πραγματικό φορτίο ΗΣ Χίου

Παρατηρήσεις:

• Όλες οι μονάδες ήταν διαθέσιμες, εκτός από την G1, με την συνολική αποδιδόμενη ισχύ του ΑΣΠ να ανέρχεται σε 76,45 MW.

# Απολογιστικά στοιχεία του ΗΕΠ για το Ηλεκτρικό Σύστημα της Χίου για τις 06/07/2022

Σύμφωνα με τα δεδομένα της λειτουργίας του ΗΣ της Χίου, η πραγματική ζήτηση ανήλθε σε **530 MWh**. Η συνολική παραχθείσα ενέργεια από τις θερμικές μονάδες του ΑΣΠ ήταν **413 MWh** (77,84% της ζήτησης), ενώ η παραγωγή των αιολικών σταθμών **117,45 MWh**, με διείσδυση 22,16%. Η μέγιστη δυνατότητα απορρόφησης της αιολικής ενέργειας όπως προκύπτει από τις σταλθείσες εντολές περιορισμού των ΑΠ ήταν **192,27 MWh.**

Η διακύμανση του πραγματικού και του εκτιμώμενου φορτίου παρουσιάζεται στο παρακάτω γράφημα:

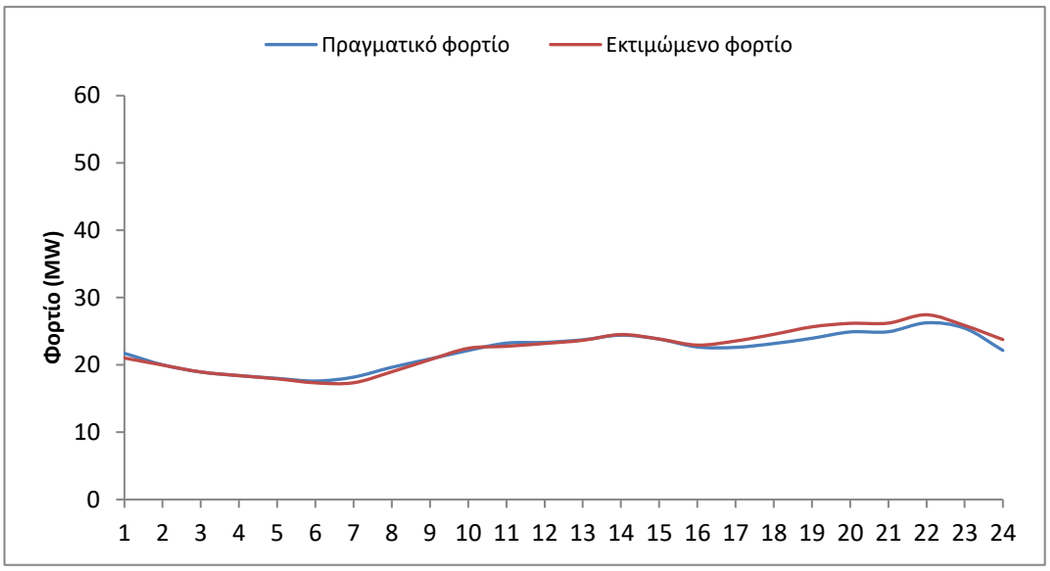


Σχήμα 1 – Εκτιμώμενο και Πραγματικό φορτίο ΗΣ Χίου

Παρατηρήσεις:

• Όλες οι μονάδες ήταν διαθέσιμες, εκτός από την G1, με την συνολική αποδιδόμενη ισχύ του ΑΣΠ να ανέρχεται σε 76,45 MW.

# Απολογιστικά στοιχεία του ΗΕΠ για το Ηλεκτρικό Σύστημα της Χίου για τις 07/07/2022

Σύμφωνα με τα δεδομένα της λειτουργίας του ΗΣ της Χίου, η πραγματική ζήτηση ανήλθε σε **555 MWh**. Η συνολική παραχθείσα ενέργεια από τις θερμικές μονάδες του ΑΣΠ ήταν **472 MWh** (85,05% της ζήτησης), ενώ η παραγωγή των αιολικών σταθμών **82,97 MWh**, με διείσδυση 14,95%. Η μέγιστη δυνατότητα απορρόφησης της αιολικής ενέργειας όπως προκύπτει από τις σταλθείσες εντολές περιορισμού των ΑΠ ήταν **192,28 MWh.**

Η διακύμανση του πραγματικού και του εκτιμώμενου φορτίου παρουσιάζεται στο παρακάτω γράφημα:

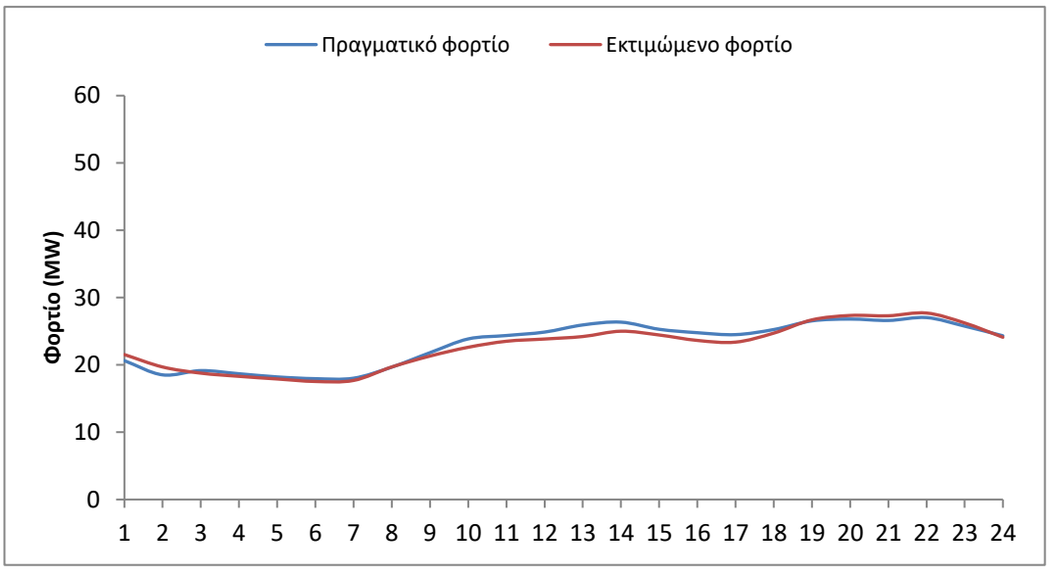


Σχήμα 1 – Εκτιμώμενο και Πραγματικό φορτίο ΗΣ Χίου

Παρατηρήσεις:

• Όλες οι μονάδες ήταν διαθέσιμες, εκτός από την G1, με την συνολική αποδιδόμενη ισχύ του ΑΣΠ να ανέρχεται σε 76,45 MW.

# Απολογιστικά στοιχεία του ΗΕΠ για το Ηλεκτρικό Σύστημα της Χίου για τις 08/07/2022

Σύμφωνα με τα δεδομένα της λειτουργίας του ΗΣ της Χίου, η πραγματική ζήτηση ανήλθε σε **571 MWh**. Η συνολική παραχθείσα ενέργεια από τις θερμικές μονάδες του ΑΣΠ ήταν **514 MWh** (90,04% της ζήτησης), ενώ η παραγωγή των αιολικών σταθμών **56,92 MWh**, με διείσδυση 9,96%. Η μέγιστη δυνατότητα απορρόφησης της αιολικής ενέργειας όπως προκύπτει από τις σταλθείσες εντολές περιορισμού των ΑΠ ήταν **168,19 MWh.**

Η διακύμανση του πραγματικού και του εκτιμώμενου φορτίου παρουσιάζεται στο παρακάτω γράφημα:

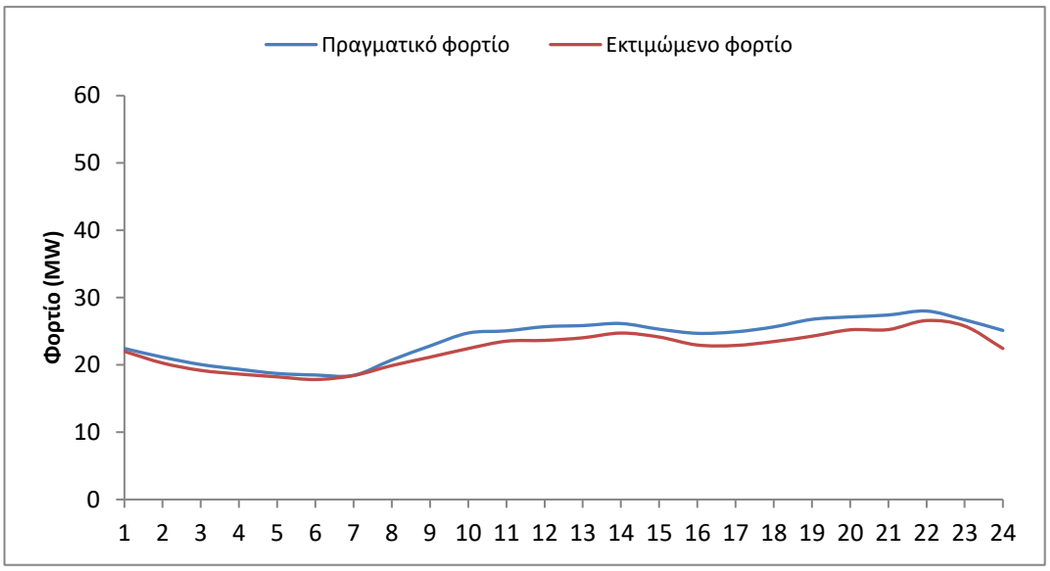


Σχήμα 1 – Εκτιμώμενο και Πραγματικό φορτίο ΗΣ Χίου

Παρατηρήσεις:

• Όλες οι μονάδες ήταν διαθέσιμες, εκτός από την G1, με την συνολική αποδιδόμενη ισχύ του ΑΣΠ να ανέρχεται σε 76,45 MW.

# Απολογιστικά στοιχεία του ΗΕΠ για το Ηλεκτρικό Σύστημα της Χίου για τις 09/07/2022

Σύμφωνα με τα δεδομένα της λειτουργίας του ΗΣ της Χίου, η πραγματική ζήτηση ανήλθε σε **535 MWh**. Η συνολική παραχθείσα ενέργεια από τις θερμικές μονάδες του ΑΣΠ ήταν **484 MWh** (90,54% της ζήτησης), ενώ η παραγωγή των αιολικών σταθμών **50,64 MWh**, με διείσδυση 9,46%. Η μέγιστη δυνατότητα απορρόφησης της αιολικής ενέργειας όπως προκύπτει από τις σταλθείσες εντολές περιορισμού των ΑΠ ήταν **168,34 MWh.**

Η διακύμανση του πραγματικού και του εκτιμώμενου φορτίου παρουσιάζεται στο παρακάτω γράφημα:

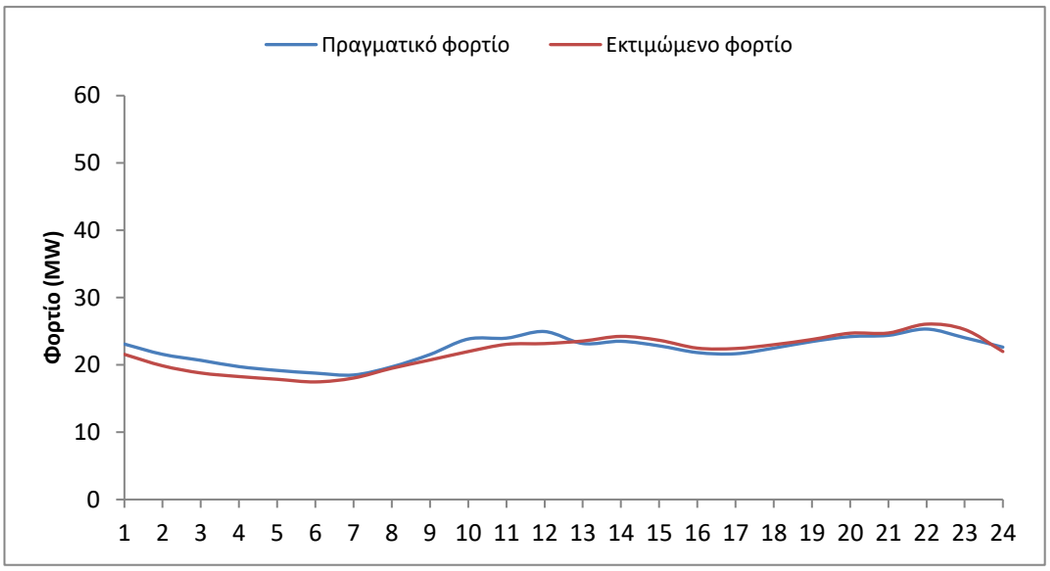


Σχήμα 1 – Εκτιμώμενο και Πραγματικό φορτίο ΗΣ Χίου

Παρατηρήσεις:

• Όλες οι μονάδες ήταν διαθέσιμες, εκτός από την G1, με την συνολική αποδιδόμενη ισχύ του ΑΣΠ να ανέρχεται σε 76,45 MW.

# Απολογιστικά στοιχεία του ΗΕΠ για το Ηλεκτρικό Σύστημα της Χίου για τις 10/07/2022

Σύμφωνα με τα δεδομένα της λειτουργίας του ΗΣ της Χίου, η πραγματική ζήτηση ανήλθε σε **473 MWh**. Η συνολική παραχθείσα ενέργεια από τις θερμικές μονάδες του ΑΣΠ ήταν **355 MWh** (74,95% της ζήτησης), ενώ η παραγωγή των αιολικών σταθμών **118,55 MWh**, με διείσδυση 25,05%. Η μέγιστη δυνατότητα απορρόφησης της αιολικής ενέργειας όπως προκύπτει από τις σταλθείσες εντολές περιορισμού των ΑΠ ήταν **155,33 MWh.**

Η διακύμανση του πραγματικού και του εκτιμώμενου φορτίου παρουσιάζεται στο παρακάτω γράφημα:

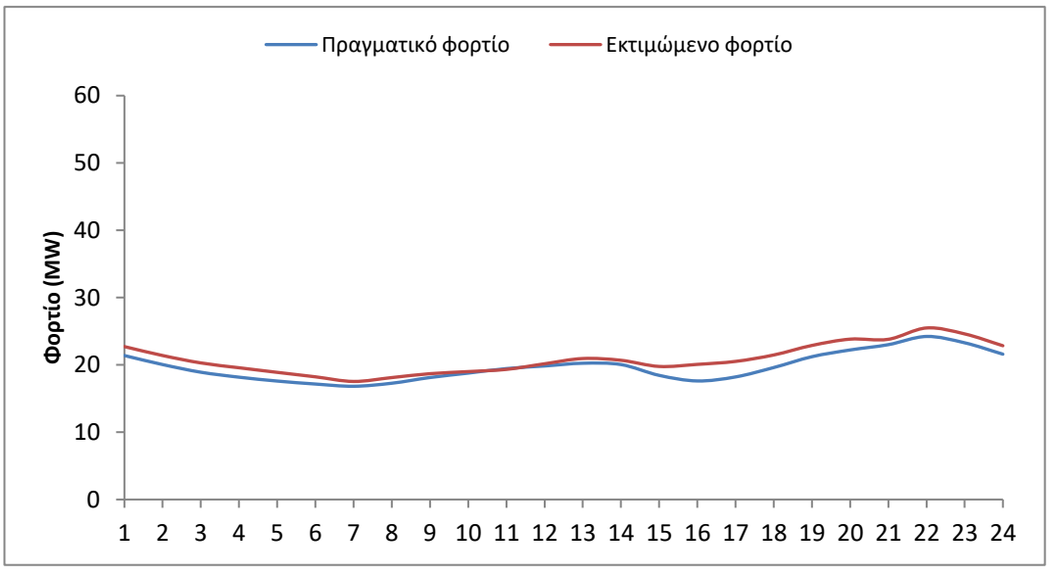


Σχήμα 1 – Εκτιμώμενο και Πραγματικό φορτίο ΗΣ Χίου

Παρατηρήσεις:

• Όλες οι μονάδες ήταν διαθέσιμες, εκτός από την G1, με την συνολική αποδιδόμενη ισχύ του ΑΣΠ να ανέρχεται σε 76,45 MW.

# Απολογιστικά στοιχεία του ΗΕΠ για το Ηλεκτρικό Σύστημα της Χίου για τις 11/07/2022

Σύμφωνα με τα δεδομένα της λειτουργίας του ΗΣ της Χίου, η πραγματική ζήτηση ανήλθε σε **545 MWh**. Η συνολική παραχθείσα ενέργεια από τις θερμικές μονάδες του ΑΣΠ ήταν **434 MWh** (79,64% της ζήτησης), ενώ η παραγωγή των αιολικών σταθμών **111,03 MWh**, με διείσδυση 20,36%. Η μέγιστη δυνατότητα απορρόφησης της αιολικής ενέργειας όπως προκύπτει από τις σταλθείσες εντολές περιορισμού των ΑΠ ήταν **196,35 MWh.**

Η διακύμανση του πραγματικού και του εκτιμώμενου φορτίου παρουσιάζεται στο παρακάτω γράφημα:

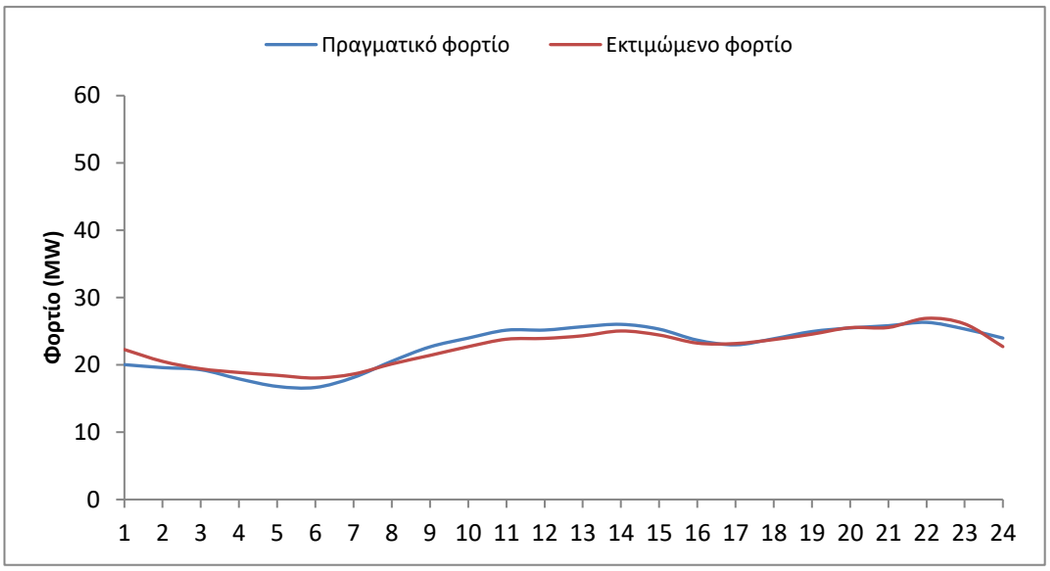


Σχήμα 1 – Εκτιμώμενο και Πραγματικό φορτίο ΗΣ Χίου

Παρατηρήσεις:

• Όλες οι μονάδες ήταν διαθέσιμες με την συνολική αποδιδόμενη ισχύ του ΑΣΠ να ανέρχεται σε 85,45 MW.

# Απολογιστικά στοιχεία του ΗΕΠ για το Ηλεκτρικό Σύστημα της Χίου για τις 12/07/2022

Σύμφωνα με τα δεδομένα της λειτουργίας του ΗΣ της Χίου, η πραγματική ζήτηση ανήλθε σε **540 MWh**. Η συνολική παραχθείσα ενέργεια από τις θερμικές μονάδες του ΑΣΠ ήταν **432 MWh** (79,94% της ζήτησης), ενώ η παραγωγή των αιολικών σταθμών **108,4 MWh**, με διείσδυση 20,06%. Η μέγιστη δυνατότητα απορρόφησης της αιολικής ενέργειας όπως προκύπτει από τις σταλθείσες εντολές περιορισμού των ΑΠ ήταν **184,7 MWh.**

Η διακύμανση του πραγματικού και του εκτιμώμενου φορτίου παρουσιάζεται στο παρακάτω γράφημα:

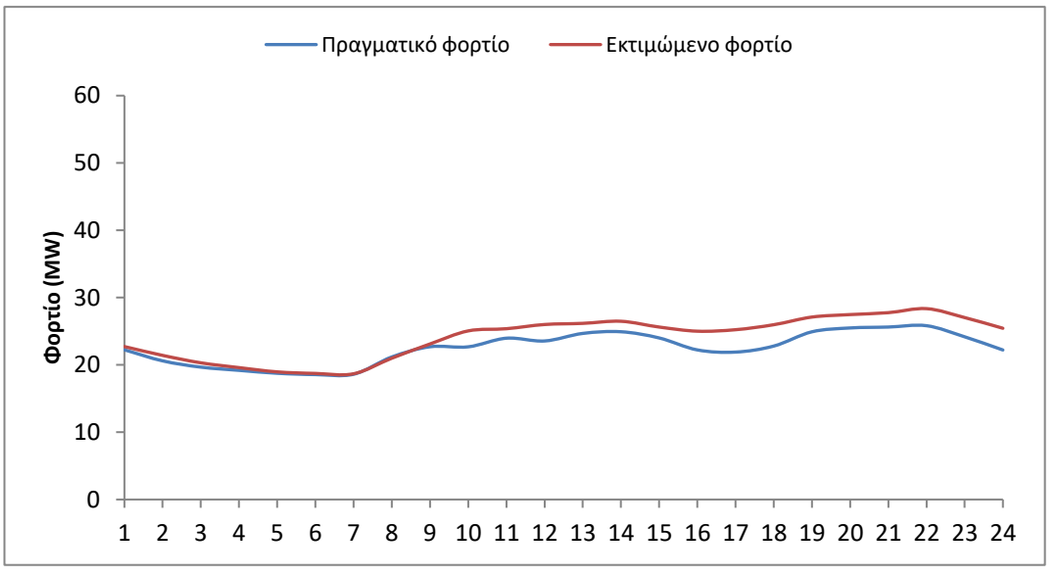


Σχήμα 1 – Εκτιμώμενο και Πραγματικό φορτίο ΗΣ Χίου

Παρατηρήσεις:

• Όλες οι μονάδες ήταν διαθέσιμες με την συνολική αποδιδόμενη ισχύ του ΑΣΠ να ανέρχεται σε 85,45 MW.

# Απολογιστικά στοιχεία του ΗΕΠ για το Ηλεκτρικό Σύστημα της Χίου για τις 13/07/2022

Σύμφωνα με τα δεδομένα της λειτουργίας του ΗΣ της Χίου, η πραγματική ζήτηση ανήλθε σε **520 MWh**. Η συνολική παραχθείσα ενέργεια από τις θερμικές μονάδες του ΑΣΠ ήταν **380 MWh** (73,04% της ζήτησης), ενώ η παραγωγή των αιολικών σταθμών **140,15 MWh**, με διείσδυση 26,96%. Η μέγιστη δυνατότητα απορρόφησης της αιολικής ενέργειας όπως προκύπτει από τις σταλθείσες εντολές περιορισμού των ΑΠ ήταν **183,7 MWh.**

Η διακύμανση του πραγματικού και του εκτιμώμενου φορτίου παρουσιάζεται στο παρακάτω γράφημα:

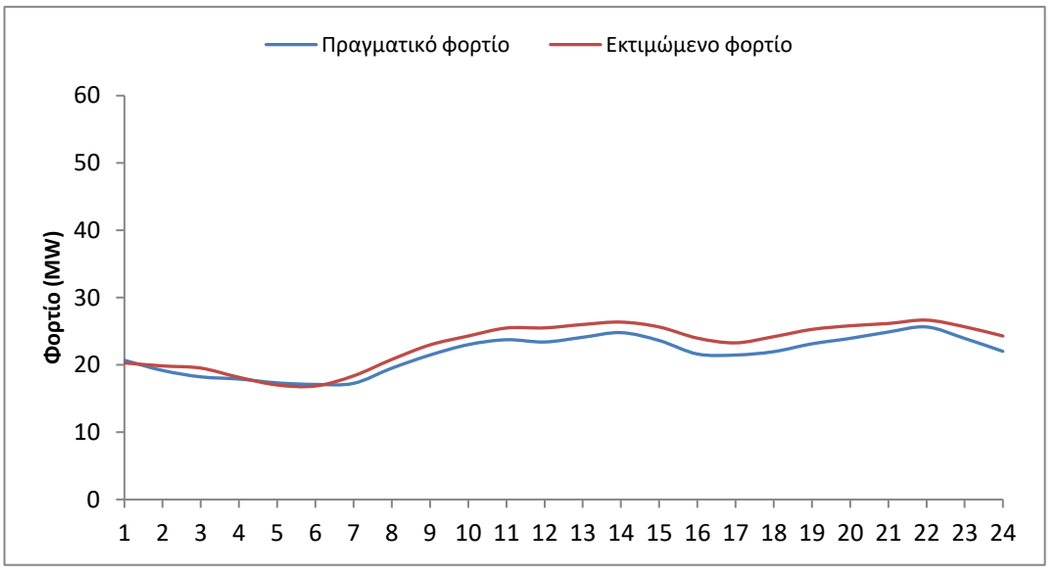


Σχήμα 1 – Εκτιμώμενο και Πραγματικό φορτίο ΗΣ Χίου

Παρατηρήσεις:

• Όλες οι μονάδες ήταν διαθέσιμες με την συνολική αποδιδόμενη ισχύ του ΑΣΠ να ανέρχεται σε 85,45 MW.

# Απολογιστικά στοιχεία του ΗΕΠ για το Ηλεκτρικό Σύστημα της Χίου για τις 14/07/2022

Σύμφωνα με τα δεδομένα της λειτουργίας του ΗΣ της Χίου, η πραγματική ζήτηση ανήλθε σε **517 MWh**. Η συνολική παραχθείσα ενέργεια από τις θερμικές μονάδες του ΑΣΠ ήταν **365 MWh** (70,47% της ζήτησης), ενώ η παραγωγή των αιολικών σταθμών **152,77 MWh**, με διείσδυση 29,53%. Η μέγιστη δυνατότητα απορρόφησης της αιολικής ενέργειας όπως προκύπτει από τις σταλθείσες εντολές περιορισμού των ΑΠ ήταν **180,57 MWh.**

Η διακύμανση του πραγματικού και του εκτιμώμενου φορτίου παρουσιάζεται στο παρακάτω γράφημα:

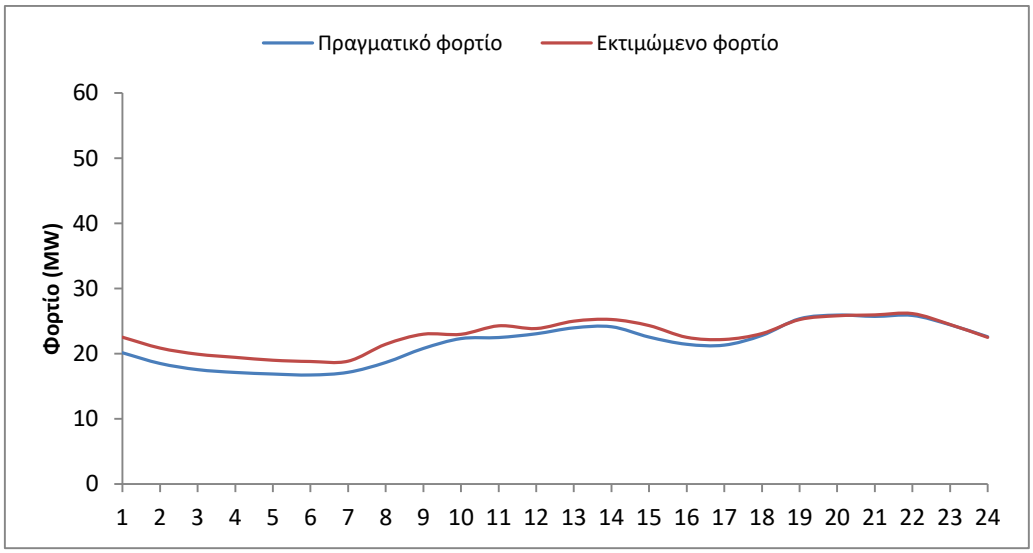


Σχήμα 1 – Εκτιμώμενο και Πραγματικό φορτίο ΗΣ Χίου

Παρατηρήσεις:

• Όλες οι μονάδες ήταν διαθέσιμες με την συνολική αποδιδόμενη ισχύ του ΑΣΠ να ανέρχεται σε 85,45 MW.

# Απολογιστικά στοιχεία του ΗΕΠ για το Ηλεκτρικό Σύστημα της Χίου για τις 15/07/2022

Σύμφωνα με τα δεδομένα της λειτουργίας του ΗΣ της Χίου, η πραγματική ζήτηση ανήλθε σε **537 MWh**. Η συνολική παραχθείσα ενέργεια από τις θερμικές μονάδες του ΑΣΠ ήταν **429 MWh** (79,81% της ζήτησης), ενώ η παραγωγή των αιολικών σταθμών **108,43 MWh**, με διείσδυση 20,19%. Η μέγιστη δυνατότητα απορρόφησης της αιολικής ενέργειας όπως προκύπτει από τις σταλθείσες εντολές περιορισμού των ΑΠ ήταν **189,81 MWh.**

Η διακύμανση του πραγματικού και του εκτιμώμενου φορτίου παρουσιάζεται στο παρακάτω γράφημα:

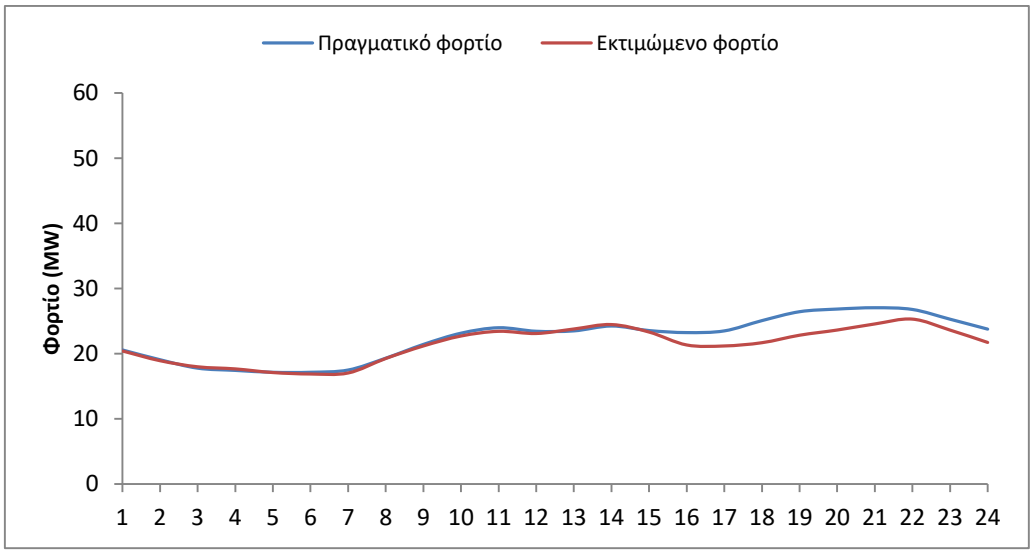


Σχήμα 1 – Εκτιμώμενο και Πραγματικό φορτίο ΗΣ Χίου

Παρατηρήσεις:

• Όλες οι μονάδες ήταν διαθέσιμες με την συνολική αποδιδόμενη ισχύ του ΑΣΠ να ανέρχεται σε 85,45 MW.

# Απολογιστικά στοιχεία του ΗΕΠ για το Ηλεκτρικό Σύστημα της Χίου για τις 16/07/2022

Σύμφωνα με τα δεδομένα της λειτουργίας του ΗΣ της Χίου, η πραγματική ζήτηση ανήλθε σε **541 MWh**. Η συνολική παραχθείσα ενέργεια από τις θερμικές μονάδες του ΑΣΠ ήταν **402 MWh** (74,29% της ζήτησης), ενώ η παραγωγή των αιολικών σταθμών **138,97 MWh**, με διείσδυση 25,71%. Η μέγιστη δυνατότητα απορρόφησης της αιολικής ενέργειας όπως προκύπτει από τις σταλθείσες εντολές περιορισμού των ΑΠ ήταν **196,49 MWh.**

Η διακύμανση του πραγματικού και του εκτιμώμενου φορτίου παρουσιάζεται στο παρακάτω γράφημα:

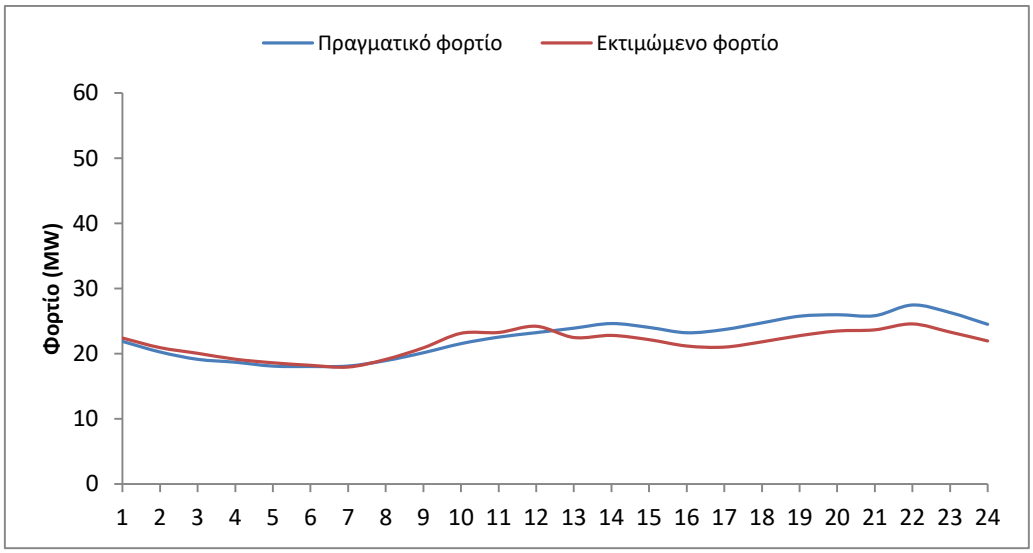


Σχήμα 1 – Εκτιμώμενο και Πραγματικό φορτίο ΗΣ Χίου

Παρατηρήσεις:

• Όλες οι μονάδες ήταν διαθέσιμες με την συνολική αποδιδόμενη ισχύ του ΑΣΠ να ανέρχεται σε 85,45 MW.

# Απολογιστικά στοιχεία του ΗΕΠ για το Ηλεκτρικό Σύστημα της Χίου για τις 17/07/2022

Σύμφωνα με τα δεδομένα της λειτουργίας του ΗΣ της Χίου, η πραγματική ζήτηση ανήλθε σε **533 MWh**. Η συνολική παραχθείσα ενέργεια από τις θερμικές μονάδες του ΑΣΠ ήταν **411 MWh** (77,05% της ζήτησης), ενώ η παραγωγή των αιολικών σταθμών **122,3 MWh**, με διείσδυση 22,95%. Η μέγιστη δυνατότητα απορρόφησης της αιολικής ενέργειας όπως προκύπτει από τις σταλθείσες εντολές περιορισμού των ΑΠ ήταν **193,88 MWh.**

Η διακύμανση του πραγματικού και του εκτιμώμενου φορτίου παρουσιάζεται στο παρακάτω γράφημα:

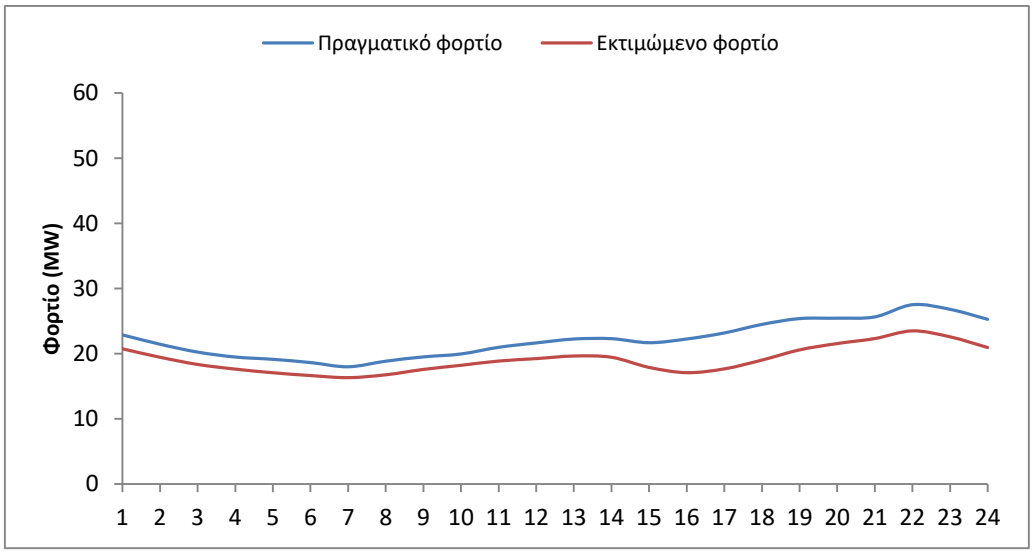


Σχήμα 1 – Εκτιμώμενο και Πραγματικό φορτίο ΗΣ Χίου

Παρατηρήσεις:

• Όλες οι μονάδες ήταν διαθέσιμες με την συνολική αποδιδόμενη ισχύ του ΑΣΠ να ανέρχεται σε 85,45 MW.

# Απολογιστικά στοιχεία του ΗΕΠ για το Ηλεκτρικό Σύστημα της Χίου για τις 18/07/2022

Σύμφωνα με τα δεδομένα της λειτουργίας του ΗΣ της Χίου, η πραγματική ζήτηση ανήλθε σε **565 MWh**. Η συνολική παραχθείσα ενέργεια από τις θερμικές μονάδες του ΑΣΠ ήταν **396 MWh** (70,19% της ζήτησης), ενώ η παραγωγή των αιολικών σταθμών **168,31 MWh**, με διείσδυση 29,81%. Η μέγιστη δυνατότητα απορρόφησης της αιολικής ενέργειας όπως προκύπτει από τις σταλθείσες εντολές περιορισμού των ΑΠ ήταν **215,16 MWh.**

Η διακύμανση του πραγματικού και του εκτιμώμενου φορτίου παρουσιάζεται στο παρακάτω γράφημα:

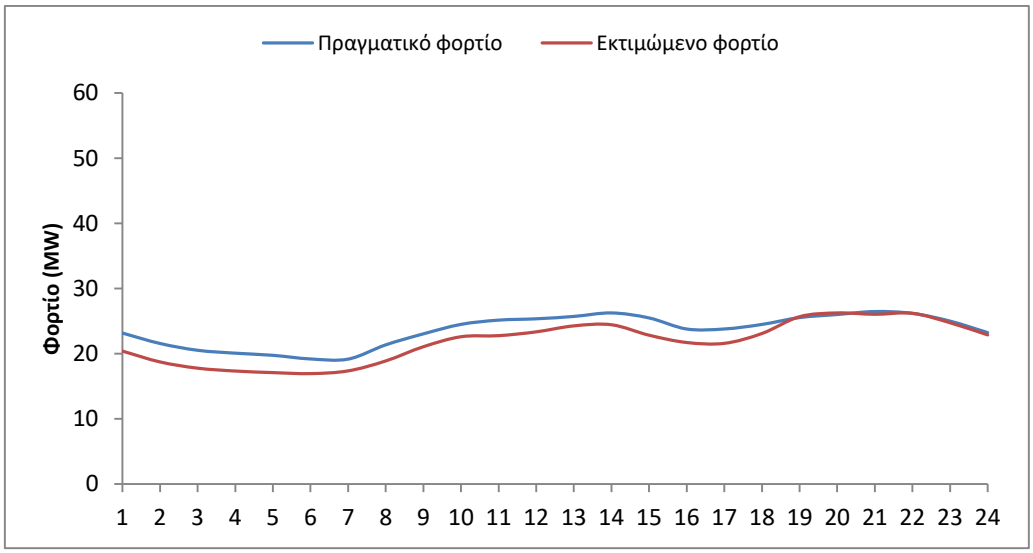


Σχήμα 1 – Εκτιμώμενο και Πραγματικό φορτίο ΗΣ Χίου

Παρατηρήσεις:

• Όλες οι μονάδες ήταν διαθέσιμες με την συνολική αποδιδόμενη ισχύ του ΑΣΠ να ανέρχεται σε 85,45 MW.

# Απολογιστικά στοιχεία του ΗΕΠ για το Ηλεκτρικό Σύστημα της Χίου για τις 19/07/2022

Σύμφωνα με τα δεδομένα της λειτουργίας του ΗΣ της Χίου, η πραγματική ζήτηση ανήλθε σε **525 MWh**. Η συνολική παραχθείσα ενέργεια από τις θερμικές μονάδες του ΑΣΠ ήταν **374 MWh** (71,13% της ζήτησης), ενώ η παραγωγή των αιολικών σταθμών **151,65 MWh**, με διείσδυση 28,87%. Η μέγιστη δυνατότητα απορρόφησης της αιολικής ενέργειας όπως προκύπτει από τις σταλθείσες εντολές περιορισμού των ΑΠ ήταν **193,56 MWh.**

Η διακύμανση του πραγματικού και του εκτιμώμενου φορτίου παρουσιάζεται στο παρακάτω γράφημα:

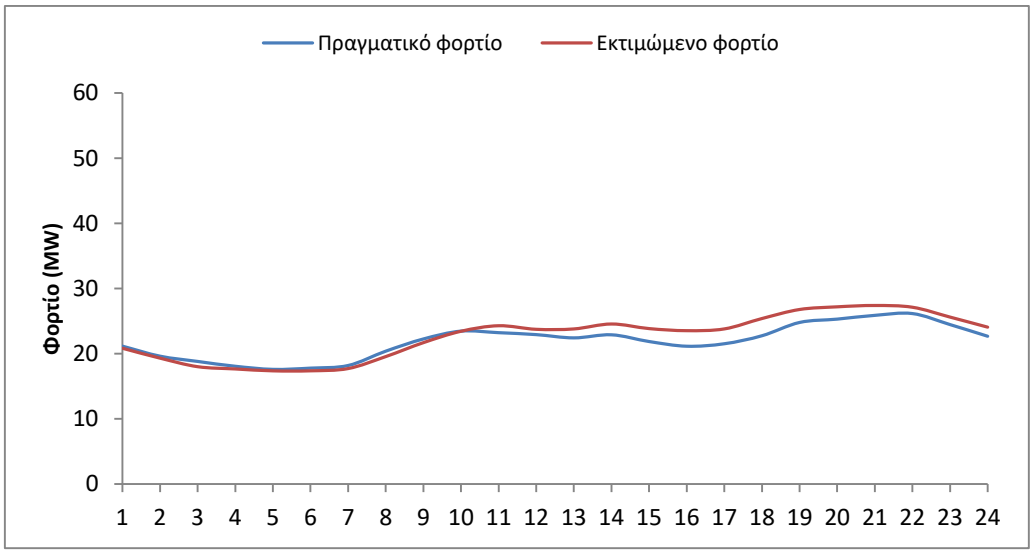


Σχήμα 1 – Εκτιμώμενο και Πραγματικό φορτίο ΗΣ Χίου

Παρατηρήσεις:

• Όλες οι μονάδες ήταν διαθέσιμες με την συνολική αποδιδόμενη ισχύ του ΑΣΠ να ανέρχεται σε 85,45 MW.

# Απολογιστικά στοιχεία του ΗΕΠ για το Ηλεκτρικό Σύστημα της Χίου για τις 20/07/2022

Σύμφωνα με τα δεδομένα της λειτουργίας του ΗΣ της Χίου, η πραγματική ζήτηση ανήλθε σε **514 MWh**. Η συνολική παραχθείσα ενέργεια από τις θερμικές μονάδες του ΑΣΠ ήταν **374 MWh** (72,78% της ζήτησης), ενώ η παραγωγή των αιολικών σταθμών **139,78 MWh**, με διείσδυση 27,22%. Η μέγιστη δυνατότητα απορρόφησης της αιολικής ενέργειας όπως προκύπτει από τις σταλθείσες εντολές περιορισμού των ΑΠ ήταν **184,7 MWh.**

Η διακύμανση του πραγματικού και του εκτιμώμενου φορτίου παρουσιάζεται στο παρακάτω γράφημα:

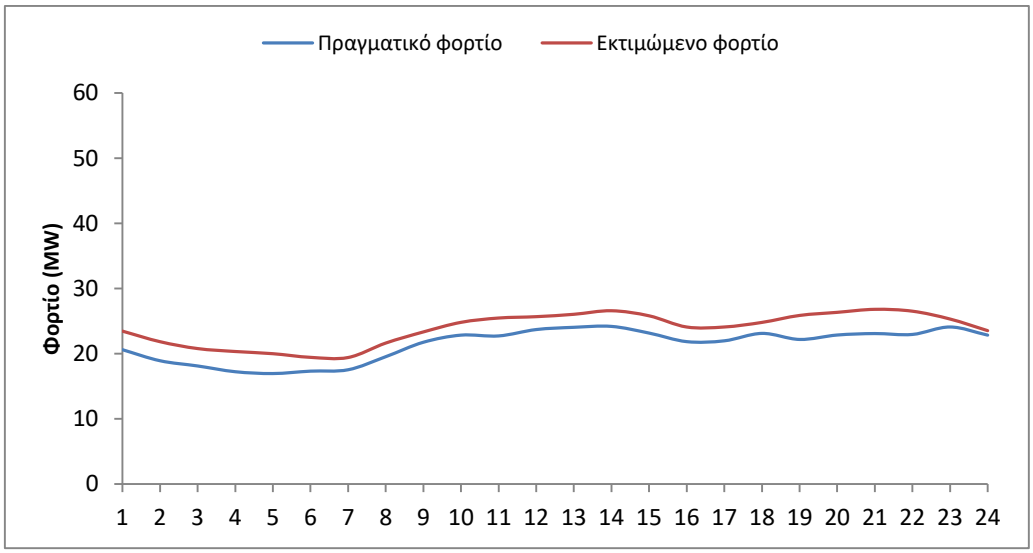


Σχήμα 1 – Εκτιμώμενο και Πραγματικό φορτίο ΗΣ Χίου

Παρατηρήσεις:

• Όλες οι μονάδες ήταν διαθέσιμες με την συνολική αποδιδόμενη ισχύ του ΑΣΠ να ανέρχεται σε 85,45 MW.

# Απολογιστικά στοιχεία του ΗΕΠ για το Ηλεκτρικό Σύστημα της Χίου για τις 21/07/2022

Σύμφωνα με τα δεδομένα της λειτουργίας του ΗΣ της Χίου, η πραγματική ζήτηση ανήλθε σε **491 MWh**. Η συνολική παραχθείσα ενέργεια από τις θερμικές μονάδες του ΑΣΠ ήταν **383 MWh** (77,92% της ζήτησης), ενώ η παραγωγή των αιολικών σταθμών **108,46 MWh**, με διείσδυση 22,08%. Η μέγιστη δυνατότητα απορρόφησης της αιολικής ενέργειας όπως προκύπτει από τις σταλθείσες εντολές περιορισμού των ΑΠ ήταν **189,15 MWh.**

Η διακύμανση του πραγματικού και του εκτιμώμενου φορτίου παρουσιάζεται στο παρακάτω γράφημα:

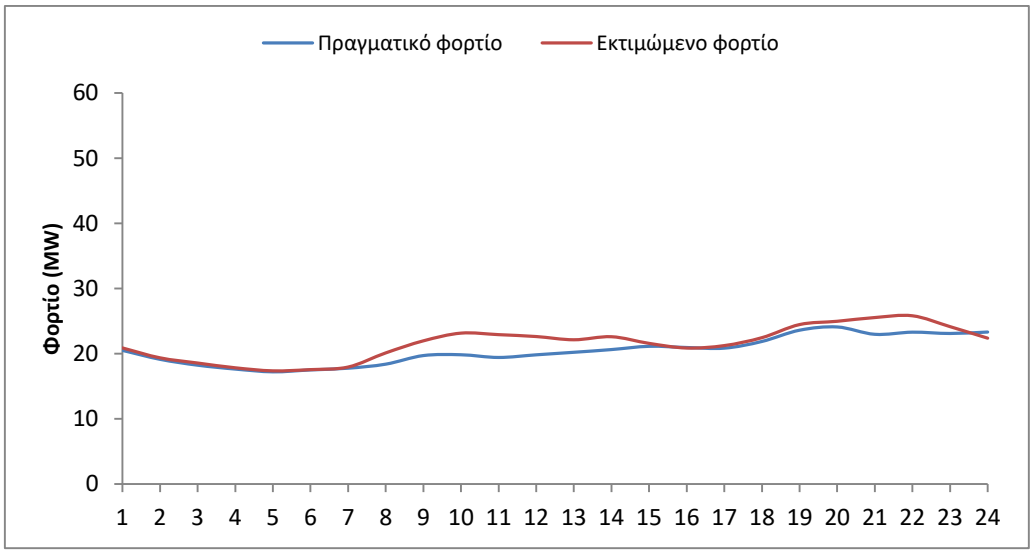


Σχήμα 1 – Εκτιμώμενο και Πραγματικό φορτίο ΗΣ Χίου

Παρατηρήσεις:

• Όλες οι μονάδες ήταν διαθέσιμες με την συνολική αποδιδόμενη ισχύ του ΑΣΠ να ανέρχεται σε 85,45 MW.

# Απολογιστικά στοιχεία του ΗΕΠ για το Ηλεκτρικό Σύστημα της Χίου για τις 25/07/2022

Σύμφωνα με τα δεδομένα της λειτουργίας του ΗΣ της Χίου, η πραγματική ζήτηση ανήλθε σε **725 MWh**. Η συνολική παραχθείσα ενέργεια από τις θερμικές μονάδες του ΑΣΠ ήταν **635 MWh** (87,47% της ζήτησης), ενώ η παραγωγή των αιολικών σταθμών **90,87 MWh**, με διείσδυση 12,53%. Η μέγιστη δυνατότητα απορρόφησης της αιολικής ενέργειας όπως προκύπτει από τις σταλθείσες εντολές περιορισμού των ΑΠ ήταν **215,05 MWh.**

Η διακύμανση του πραγματικού και του εκτιμώμενου φορτίου παρουσιάζεται στο παρακάτω γράφημα:

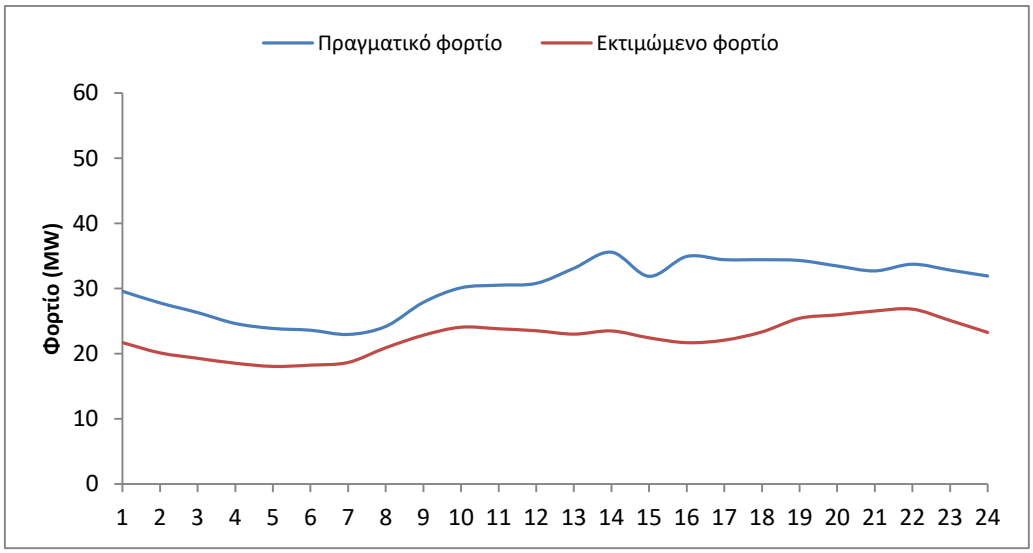


Σχήμα 1 – Εκτιμώμενο και Πραγματικό φορτίο ΗΣ Χίου

Παρατηρήσεις:

• Όλες οι μονάδες ήταν διαθέσιμες με την συνολική αποδιδόμενη ισχύ του ΑΣΠ να ανέρχεται σε 85,45 MW. Λόγω βλάβης της G1 στις 14:30, βγήκαν εκτός οι γραμμές P-280, 270, 220, 210, 260,250.

# Απολογιστικά στοιχεία του ΗΕΠ για το Ηλεκτρικό Σύστημα της Χίου για τις 26/07/2022

Σύμφωνα με τα δεδομένα της λειτουργίας του ΗΣ της Χίου, η πραγματική ζήτηση ανήλθε σε **688 MWh**. Η συνολική παραχθείσα ενέργεια από τις θερμικές μονάδες του ΑΣΠ ήταν **604 MWh** (87,82% της ζήτησης), ενώ η παραγωγή των αιολικών σταθμών **83,79 MWh**, με διείσδυση 12,18%. Η μέγιστη δυνατότητα απορρόφησης της αιολικής ενέργειας όπως προκύπτει από τις σταλθείσες εντολές περιορισμού των ΑΠ ήταν **219,19 MWh.**

Η διακύμανση του πραγματικού και του εκτιμώμενου φορτίου παρουσιάζεται στο παρακάτω γράφημα:

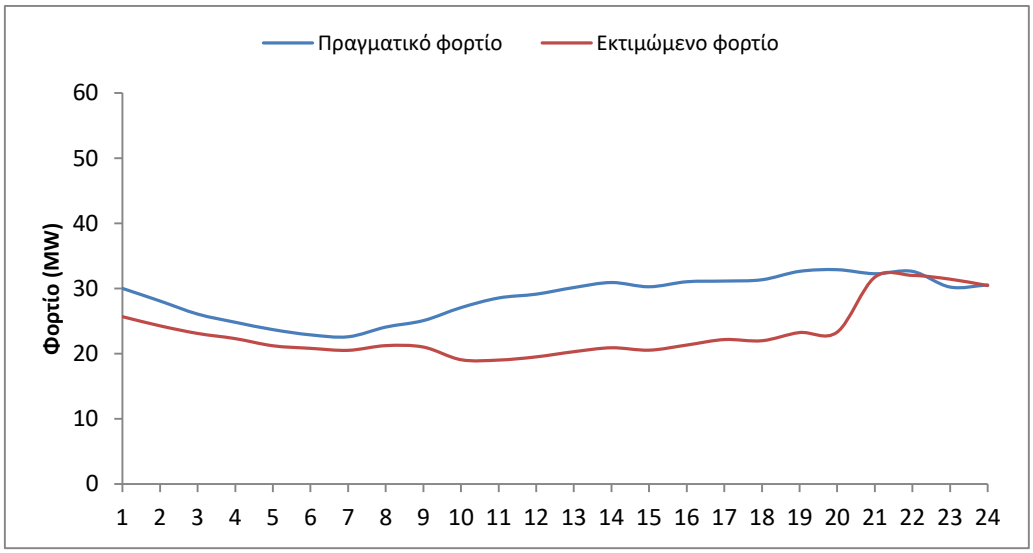


Σχήμα 1 – Εκτιμώμενο και Πραγματικό φορτίο ΗΣ Χίου

Παρατηρήσεις:

• Όλες οι μονάδες ήταν διαθέσιμες με την συνολική αποδιδόμενη ισχύ του ΑΣΠ να ανέρχεται σε 85,45 MW.

# Απολογιστικά στοιχεία του ΗΕΠ για το Ηλεκτρικό Σύστημα της Χίου για τις 28/07/2022

Σύμφωνα με τα δεδομένα της λειτουργίας του ΗΣ της Χίου, η πραγματική ζήτηση ανήλθε σε **660 MWh**. Η συνολική παραχθείσα ενέργεια από τις θερμικές μονάδες του ΑΣΠ ήταν **646 MWh** (97,86% της ζήτησης), ενώ η παραγωγή των αιολικών σταθμών **14,1 MWh**, με διείσδυση 2,14%. Η μέγιστη δυνατότητα απορρόφησης της αιολικής ενέργειας όπως προκύπτει από τις σταλθείσες εντολές περιορισμού των ΑΠ ήταν **194,08 MWh.**

Η διακύμανση του πραγματικού και του εκτιμώμενου φορτίου παρουσιάζεται στο παρακάτω γράφημα:

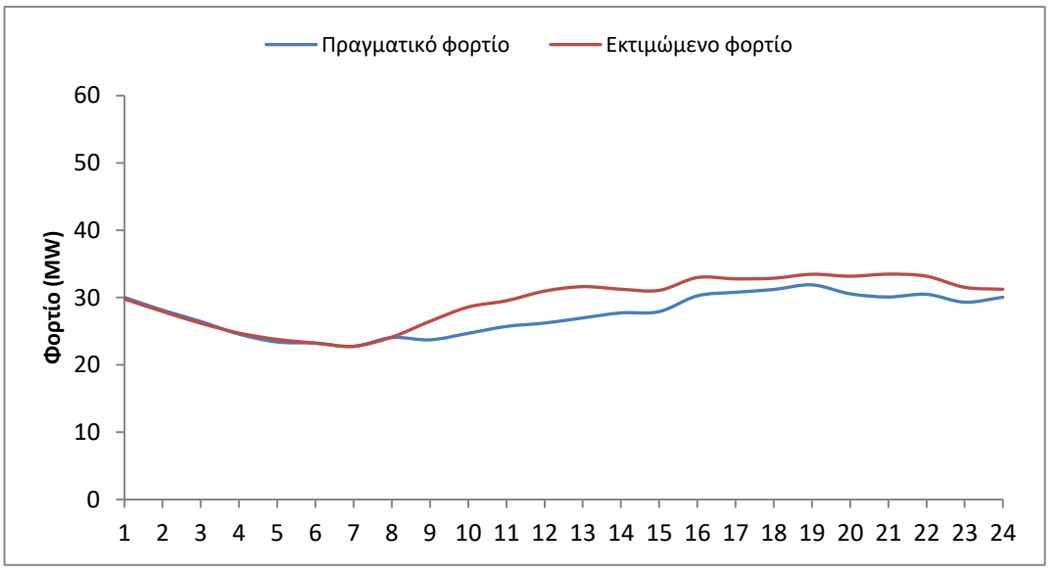


Σχήμα 1 – Εκτιμώμενο και Πραγματικό φορτίο ΗΣ Χίου

Παρατηρήσεις:

• Όλες οι μονάδες ήταν διαθέσιμες με την συνολική αποδιδόμενη ισχύ του ΑΣΠ να ανέρχεται σε 85,45 MW.

# Απολογιστικά στοιχεία του ΗΕΠ για το Ηλεκτρικό Σύστημα της Χίου για τις 29/07/2022

Σύμφωνα με τα δεδομένα της λειτουργίας του ΗΣ της Χίου, η πραγματική ζήτηση ανήλθε σε **647 MWh**. Η συνολική παραχθείσα ενέργεια από τις θερμικές μονάδες του ΑΣΠ ήταν **587 MWh** (90,66% της ζήτησης), ενώ η παραγωγή των αιολικών σταθμών **60,42 MWh**, με διείσδυση 9,34%. Η μέγιστη δυνατότητα απορρόφησης της αιολικής ενέργειας όπως προκύπτει από τις σταλθείσες εντολές περιορισμού των ΑΠ ήταν **210,78 MWh.**

Η διακύμανση του πραγματικού και του εκτιμώμενου φορτίου παρουσιάζεται στο παρακάτω γράφημα:

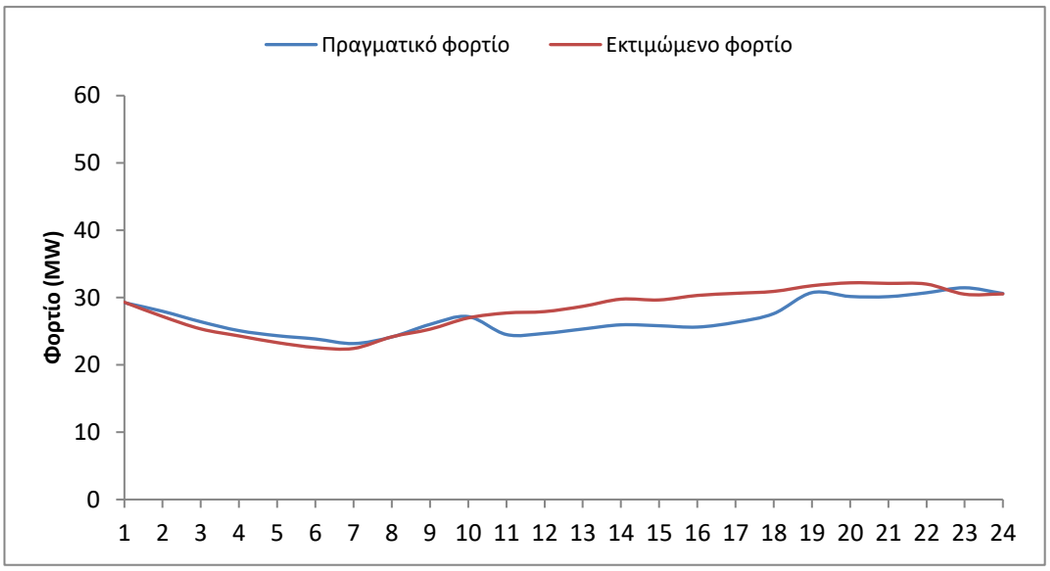


Σχήμα 1 – Εκτιμώμενο και Πραγματικό φορτίο ΗΣ Χίου

Παρατηρήσεις:

• Όλες οι μονάδες ήταν διαθέσιμες με την συνολική αποδιδόμενη ισχύ του ΑΣΠ να ανέρχεται σε 85,45 MW.

# Απολογιστικά στοιχεία του ΗΕΠ για το Ηλεκτρικό Σύστημα της Χίου για τις 30/07/2022

Σύμφωνα με τα δεδομένα της λειτουργίας του ΗΣ της Χίου, η πραγματική ζήτηση ανήλθε σε **643 MWh**. Η συνολική παραχθείσα ενέργεια από τις θερμικές μονάδες του ΑΣΠ ήταν **573 MWh** (89,14% της ζήτησης), ενώ η παραγωγή των αιολικών σταθμών **69,84 MWh**, με διείσδυση 10,86%. Η μέγιστη δυνατότητα απορρόφησης της αιολικής ενέργειας όπως προκύπτει από τις σταλθείσες εντολές περιορισμού των ΑΠ ήταν **224,83 MWh.**

Η διακύμανση του πραγματικού και του εκτιμώμενου φορτίου παρουσιάζεται στο παρακάτω γράφημα:

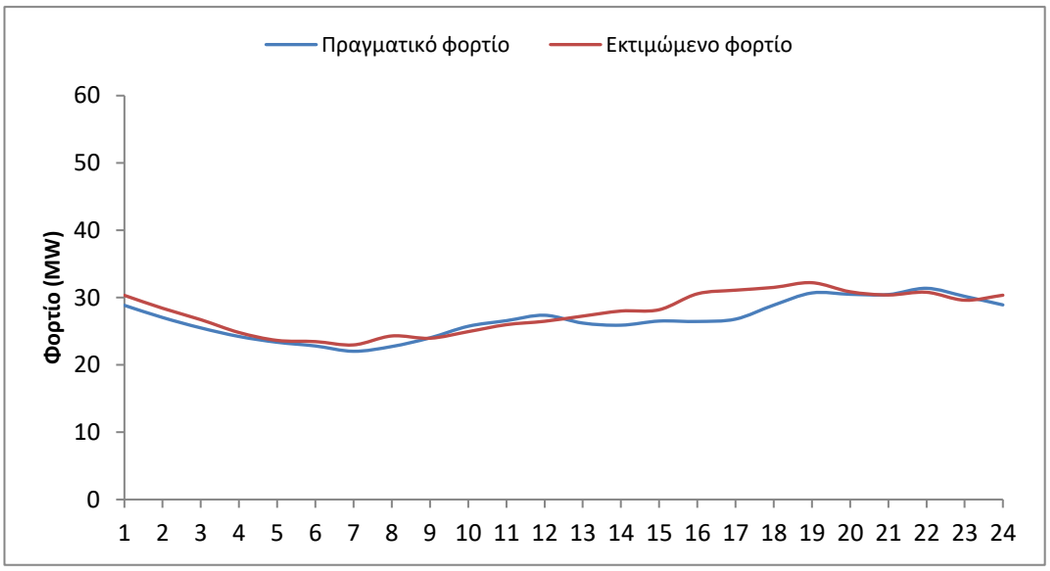


Σχήμα 1 – Εκτιμώμενο και Πραγματικό φορτίο ΗΣ Χίου

Παρατηρήσεις:

• Όλες οι μονάδες ήταν διαθέσιμες με την συνολική αποδιδόμενη ισχύ του ΑΣΠ να ανέρχεται σε 85,45 MW.

# Απολογιστικά στοιχεία του ΗΕΠ για το Ηλεκτρικό Σύστημα της Χίου για τις 31/07/2022

Σύμφωνα με τα δεδομένα της λειτουργίας του ΗΣ της Χίου, η πραγματική ζήτηση ανήλθε σε **602 MWh**. Η συνολική παραχθείσα ενέργεια από τις θερμικές μονάδες του ΑΣΠ ήταν **510 MWh** (84,67% της ζήτησης), ενώ η παραγωγή των αιολικών σταθμών **92,33 MWh**, με διείσδυση 15,33%. Η μέγιστη δυνατότητα απορρόφησης της αιολικής ενέργειας όπως προκύπτει από τις σταλθείσες εντολές περιορισμού των ΑΠ ήταν **221,85 MWh.**

Η διακύμανση του πραγματικού και του εκτιμώμενου φορτίου παρουσιάζεται στο παρακάτω γράφημα:

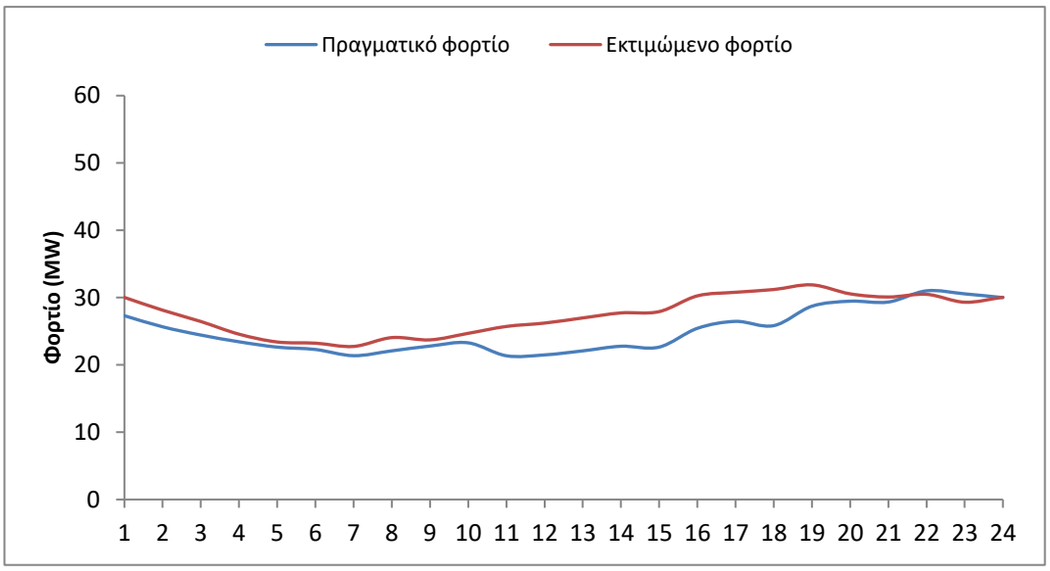


Σχήμα 1 – Εκτιμώμενο και Πραγματικό φορτίο ΗΣ Χίου

Παρατηρήσεις:

• Όλες οι μονάδες ήταν διαθέσιμες με την συνολική αποδιδόμενη ισχύ του ΑΣΠ να ανέρχεται σε 85,45 MW.