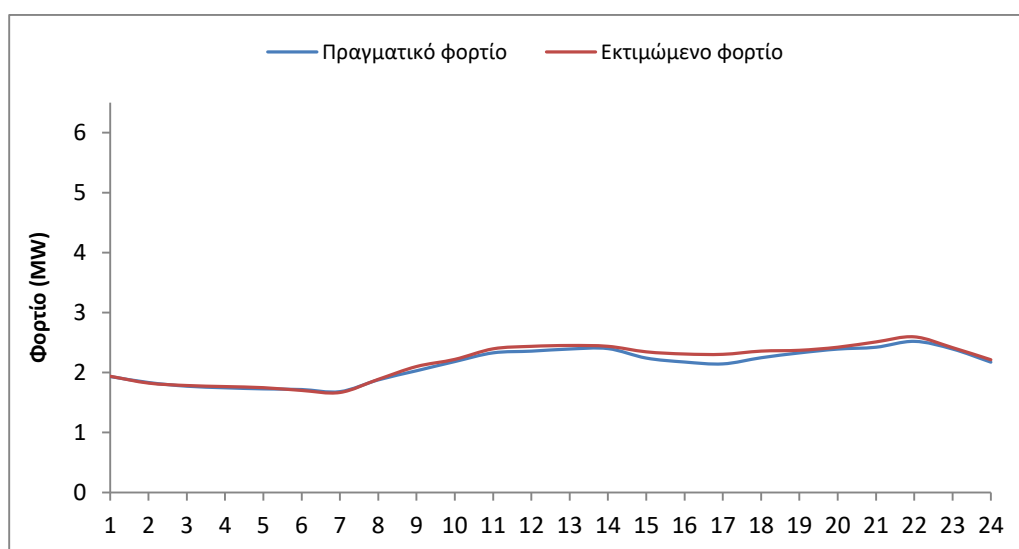


Απολογιστικά στοιχεία του ΗΕΠ για το Ηλεκτρικό Σύστημα της Πάτμου για τις 01/06/2022

Σύμφωνα με τα δεδομένα της λειτουργίας του ΗΣ της Πάτμου, η πραγματική ζήτηση ανήλθε σε **51,01 MWh**. Η συνολική παραχθείσα ενέργεια από τις θερμικές μονάδες του ΤΣΠ ήταν **37,16 MWh** (72,85% της ζήτησης), ενώ η παραγωγή των αιολικών σταθμών **13,85 MWh**, με διείσδυση 27,15%. Η μέγιστη δυνατότητα απορρόφησης της αιολικής ενέργειας όπως προκύπτει από τις σταλθείσες εντολές περιορισμού των ΑΠ ήταν **17,69 MWh**.

Η διακύμανση του πραγματικού και του εκτιμώμενου φορτίου παρουσιάζεται στο παρακάτω γράφημα:



Σχήμα 1 – Εκτιμώμενο και Πραγματικό φορτίο ΗΣ Πάτμου

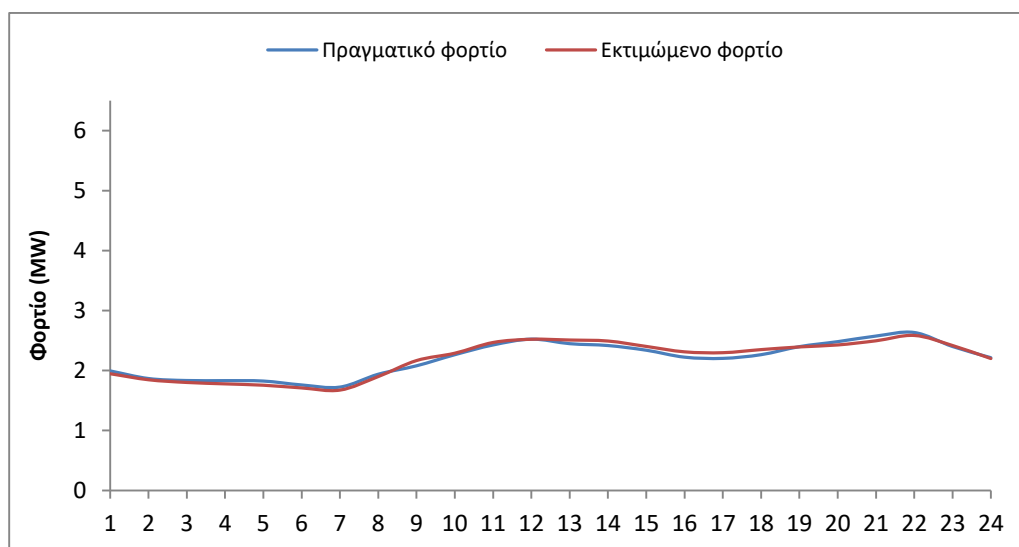
Παρατηρήσεις:

- Όλες οι μονάδες του ΤΣΠ είναι διαθέσιμες, με τη συνολική αποδιδόμενη ισχύ του να ανέρχεται σε 7,7 MW.

Απολογιστικά στοιχεία του ΗΕΠ για το Ηλεκτρικό Σύστημα της Πάτμου για τις 02/06/2022

Σύμφωνα με τα δεδομένα της λειτουργίας του ΗΣ της Πάτμου, η πραγματική ζήτηση ανήλθε σε **52,67 MWh**. Η συνολική παραχθείσα ενέργεια από τις θερμικές μονάδες του ΤΣΠ ήταν **35,99 MWh** (68,33% της ζήτησης), ενώ η παραγωγή των αιολικών σταθμών **16,68 MWh**, με διείσδυση 31,67%. Η μέγιστη δυνατότητα απορρόφησης της αιολικής ενέργειας όπως προκύπτει από τις σταλθείσες εντολές περιορισμού των ΑΠ ήταν **18,4 MWh**.

Η διακύμανση του πραγματικού και του εκτιμώμενου φορτίου παρουσιάζεται στο παρακάτω γράφημα:



Σχήμα 1 – Εκτιμώμενο και Πραγματικό φορτίο ΗΣ Πάτμου

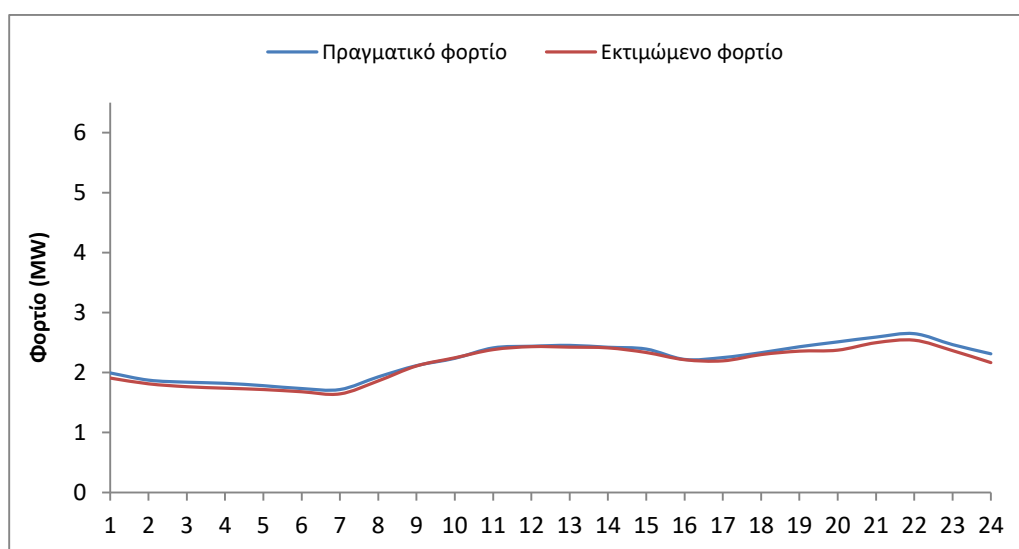
Παρατηρήσεις:

- Όλες οι μονάδες του ΤΣΠ είναι διαθέσιμες, με τη συνολική αποδιδόμενη ισχύ του να ανέρχεται σε 7,7 MW.

Απολογιστικά στοιχεία του ΗΕΠ για το Ηλεκτρικό Σύστημα της Πάτμου για τις 03/06/2022

Σύμφωνα με τα δεδομένα της λειτουργίας του ΗΣ της Πάτμου, η πραγματική ζήτηση ανήλθε σε **52,91 MWh**. Η συνολική παραχθείσα ενέργεια από τις θερμικές μονάδες του ΤΣΠ ήταν **38,69 MWh** (73,13% της ζήτησης), ενώ η παραγωγή των αιολικών σταθμών **14,22 MWh**, με διείσδυση 26,87%. Η μέγιστη δυνατότητα απορρόφησης της αιολικής ενέργειας όπως προκύπτει από τις σταλθείσες εντολές περιορισμού των ΑΠ ήταν **18,53 MWh**.

Η διακύμανση του πραγματικού και του εκτιμώμενου φορτίου παρουσιάζεται στο παρακάτω γράφημα:



Σχήμα 1 – Εκτιμώμενο και Πραγματικό φορτίο ΗΣ Πάτμου

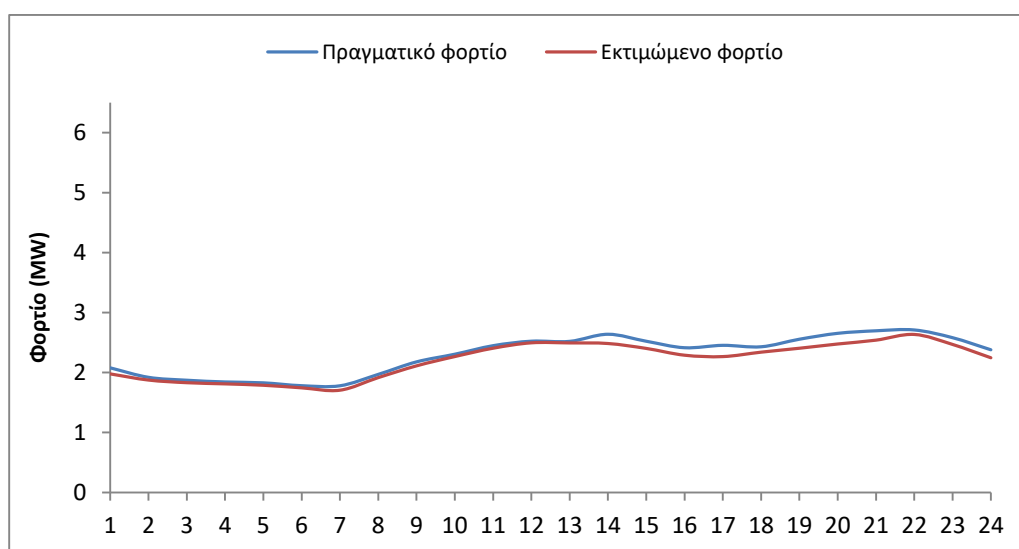
Παρατηρήσεις:

- Όλες οι μονάδες του ΤΣΠ είναι διαθέσιμες, με τη συνολική αποδιδόμενη ισχύ του να ανέρχεται σε 7,7 MW.

Απολογιστικά στοιχεία του ΗΕΠ για το Ηλεκτρικό Σύστημα της Πάτμου για τις 04/06/2022

Σύμφωνα με τα δεδομένα της λειτουργίας του ΗΣ της Πάτμου, η πραγματική ζήτηση ανήλθε σε **55,08 MWh**. Η συνολική παραχθείσα ενέργεια από τις θερμικές μονάδες του ΤΣΠ ήταν **46,71 MWh** (84,8% της ζήτησης), ενώ η παραγωγή των αιολικών σταθμών **8,37 MWh**, με διείσδυση 15,2%. Η μέγιστη δυνατότητα απορρόφησης της αιολικής ενέργειας όπως προκύπτει από τις σταλθείσες εντολές περιορισμού των ΑΠ ήταν **19,24 MWh**.

Η διακύμανση του πραγματικού και του εκτιμώμενου φορτίου παρουσιάζεται στο παρακάτω γράφημα:



Σχήμα 1 – Εκτιμώμενο και Πραγματικό φορτίο ΗΣ Πάτμου

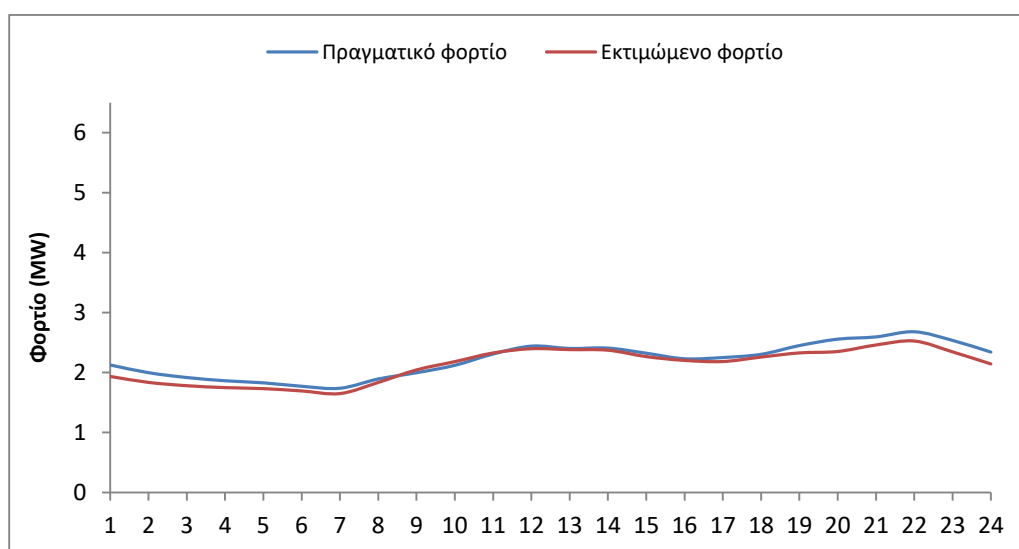
Παρατηρήσεις:

- Όλες οι μονάδες του ΤΣΠ είναι διαθέσιμες, με τη συνολική αποδιδόμενη ισχύ του να ανέρχεται σε 7,7 MW.

Απολογιστικά στοιχεία του ΗΕΠ για το Ηλεκτρικό Σύστημα της Πάτμου για τις 05/06/2022

Σύμφωνα με τα δεδομένα της λειτουργίας του ΗΣ της Πάτμου, η πραγματική ζήτηση ανήλθε σε **53,08 MWh**. Η συνολική παραχθείσα ενέργεια από τις θερμικές μονάδες του ΤΣΠ ήταν **38,4 MWh** (72,34% της ζήτησης), ενώ η παραγωγή των αιολικών σταθμών **14,68 MWh**, με διείσδυση 27,66%. Η μέγιστη δυνατότητα απορρόφησης της αιολικής ενέργειας όπως προκύπτει από τις σταλθείσες εντολές περιορισμού των ΑΠ ήταν **18,55 MWh**.

Η διακύμανση του πραγματικού και του εκτιμώμενου φορτίου παρουσιάζεται στο παρακάτω γράφημα:



Σχήμα 1 – Εκτιμώμενο και Πραγματικό φορτίο ΗΣ Πάτμου

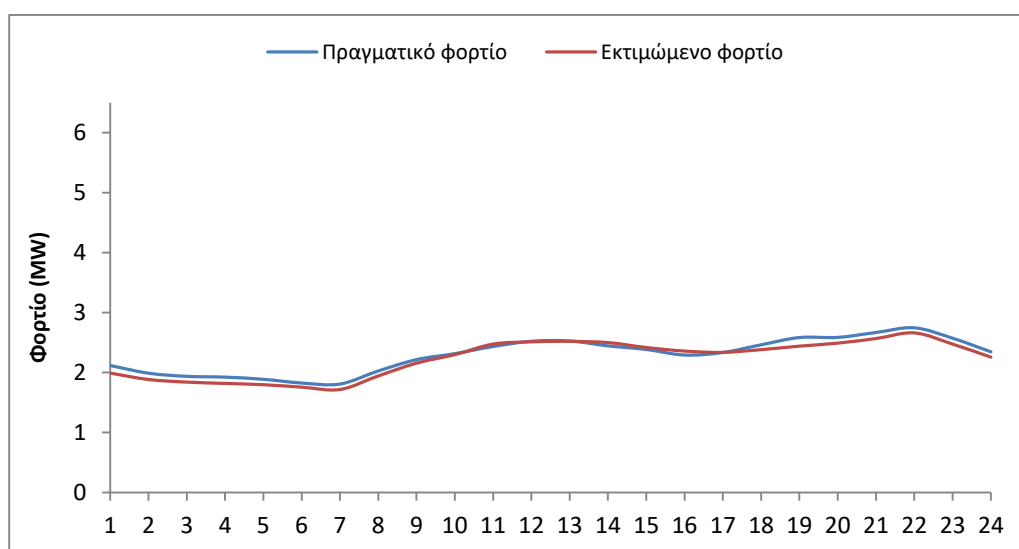
Παρατηρήσεις:

- Όλες οι μονάδες του ΤΣΠ είναι διαθέσιμες, με τη συνολική αποδιδόμενη ισχύ του να ανέρχεται σε 7,7 MW.

Απολογιστικά στοιχεία του ΗΕΠ για το Ηλεκτρικό Σύστημα της Πάτμου για τις 06/06/2022

Σύμφωνα με τα δεδομένα της λειτουργίας του ΗΣ της Πάτμου, η πραγματική ζήτηση ανήλθε σε **54,95 MWh**. Η συνολική παραχθείσα ενέργεια από τις θερμικές μονάδες του ΤΣΠ ήταν **38,98 MWh** (70,94% της ζήτησης), ενώ η παραγωγή των αιολικών σταθμών **15,97 MWh**, με διείσδυση 29,06%. Η μέγιστη δυνατότητα απορρόφησης της αιολικής ενέργειας όπως προκύπτει από τις σταλθείσες εντολές περιορισμού των ΑΠ ήταν **19,23 MWh**.

Η διακύμανση του πραγματικού και του εκτιμώμενου φορτίου παρουσιάζεται στο παρακάτω γράφημα:



Σχήμα 1 – Εκτιμώμενο και Πραγματικό φορτίο ΗΣ Πάτμου

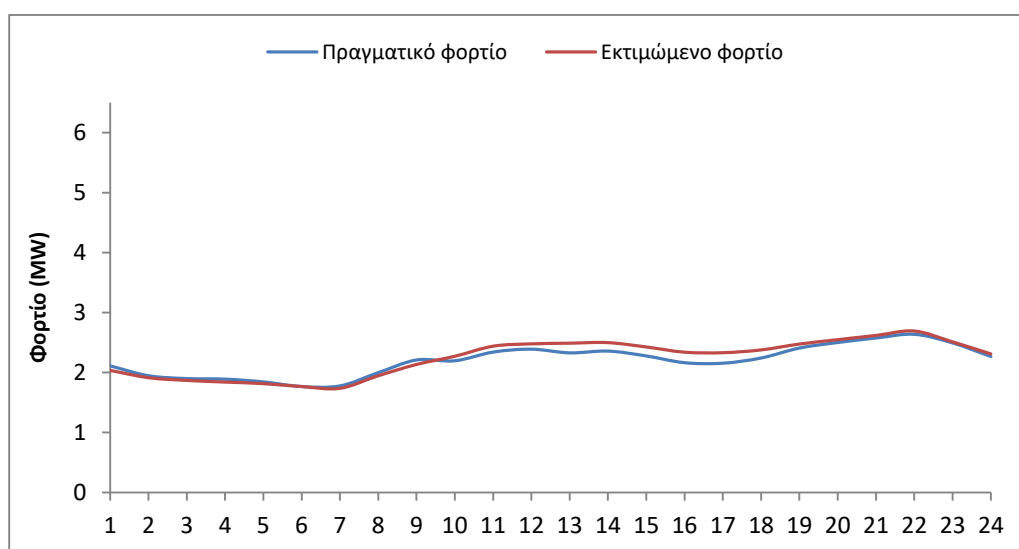
Παρατηρήσεις:

- Όλες οι μονάδες του ΤΣΠ είναι διαθέσιμες, με τη συνολική αποδιδόμενη ισχύ του να ανέρχεται σε 7,7 MW.

Απολογιστικά στοιχεία του ΗΕΠ για το Ηλεκτρικό Σύστημα της Πάτμου για τις 07/06/2022

Σύμφωνα με τα δεδομένα της λειτουργίας του ΗΣ της Πάτμου, η πραγματική ζήτηση ανήλθε σε **52,78 MWh**. Η συνολική παραχθείσα ενέργεια από τις θερμικές μονάδες του ΤΣΠ ήταν **35,04 MWh** (66,39% της ζήτησης), ενώ η παραγωγή των αιολικών σταθμών **17,74 MWh**, με διείσδυση 33,61%. Η μέγιστη δυνατότητα απορρόφησης της αιολικής ενέργειας όπως προκύπτει από τις σταλθείσες εντολές περιορισμού των ΑΠ ήταν **18,43 MWh**.

Η διακύμανση του πραγματικού και του εκτιμώμενου φορτίου παρουσιάζεται στο παρακάτω γράφημα:



Σχήμα 1 – Εκτιμώμενο και Πραγματικό φορτίο ΗΣ Πάτμου

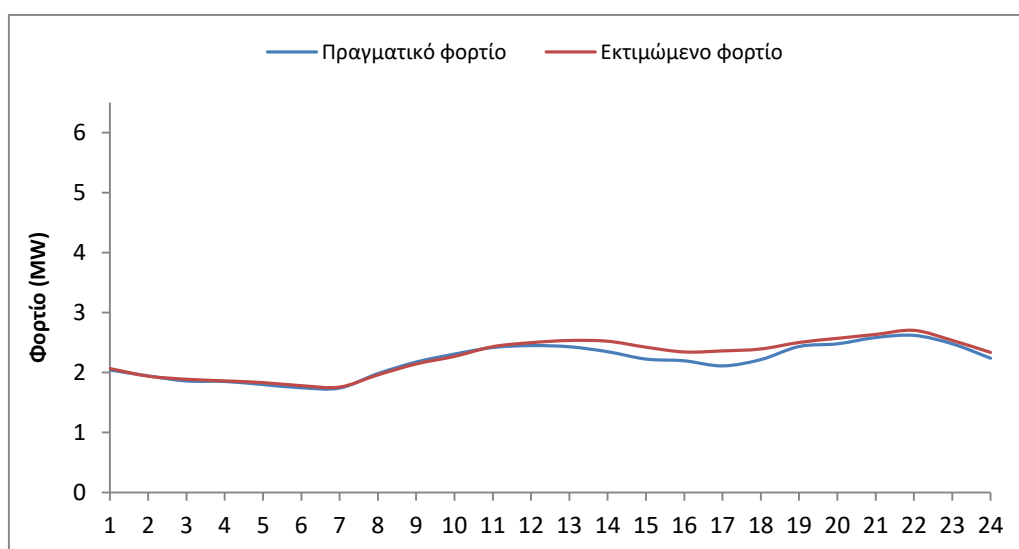
Παρατηρήσεις:

- Όλες οι μονάδες του ΤΣΠ είναι διαθέσιμες, με τη συνολική αποδιδόμενη ισχύ του να ανέρχεται σε 7,7 MW.

Απολογιστικά στοιχεία του ΗΕΠ για το Ηλεκτρικό Σύστημα της Πάτμου για τις 08/06/2022

Σύμφωνα με τα δεδομένα της λειτουργίας του ΗΣ της Πάτμου, η πραγματική ζήτηση ανήλθε σε **52,68 MWh**. Η συνολική παραχθείσα ενέργεια από τις θερμικές μονάδες του ΤΣΠ ήταν **45,12 MWh** (85,65% της ζήτησης), ενώ η παραγωγή των αιολικών σταθμών **7,56 MWh**, με διείσδυση 14,35%. Η μέγιστη δυνατότητα απορρόφησης της αιολικής ενέργειας όπως προκύπτει από τις σταλθείσες εντολές περιορισμού των ΑΠ ήταν **17,79 MWh**.

Η διακύμανση του πραγματικού και του εκτιμώμενου φορτίου παρουσιάζεται στο παρακάτω γράφημα:



Σχήμα 1 – Εκτιμώμενο και Πραγματικό φορτίο ΗΣ Πάτμου

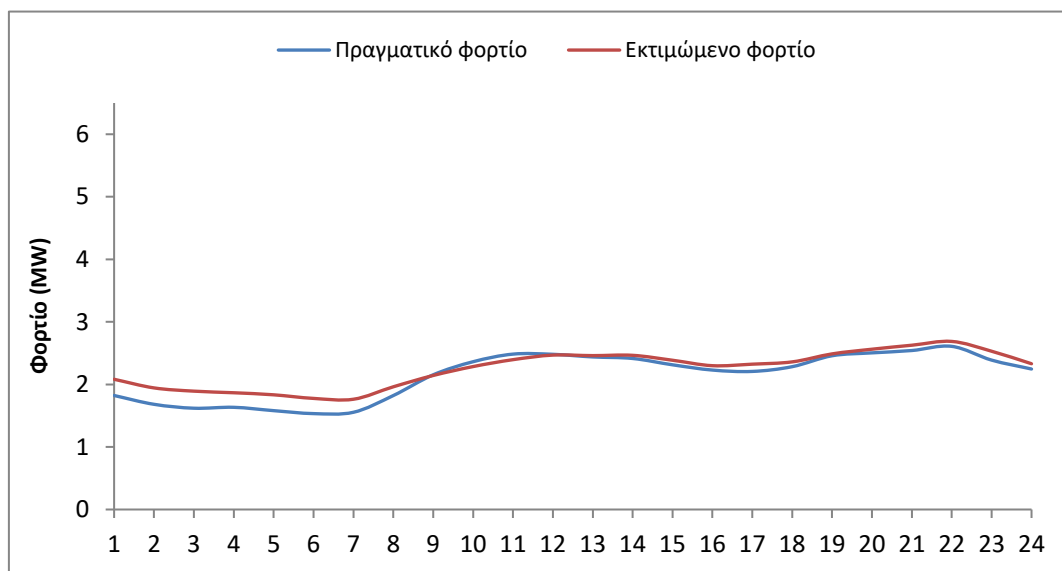
Παρατηρήσεις:

- Όλες οι μονάδες του ΤΣΠ είναι διαθέσιμες, με τη συνολική αποδιδόμενη ισχύ του να ανέρχεται σε 7,7 MW.

Απολογιστικά στοιχεία του ΗΕΠ για το Ηλεκτρικό Σύστημα της Πάτμου για τις 09/06/2022

Σύμφωνα με τα δεδομένα της λειτουργίας του ΗΣ της Πάτμου, η πραγματική ζήτηση ανήλθε σε **51,37 MWh**. Η συνολική παραχθείσα ενέργεια από τις θερμικές μονάδες του ΤΣΠ ήταν **50,13 MWh** (97,59% της ζήτησης), ενώ η παραγωγή των αιολικών σταθμών **1,24 MWh**, με διείσδυση 2,41%. Η μέγιστη δυνατότητα απορρόφησης της αιολικής ενέργειας όπως προκύπτει από τις σταλθείσες εντολές περιορισμού των ΑΠ ήταν **14,95 MWh**.

Η διακύμανση του πραγματικού και του εκτιμώμενου φορτίου παρουσιάζεται στο παρακάτω γράφημα:



Σχήμα 1 – Εκτιμώμενο και Πραγματικό φορτίο ΗΣ Πάτμου

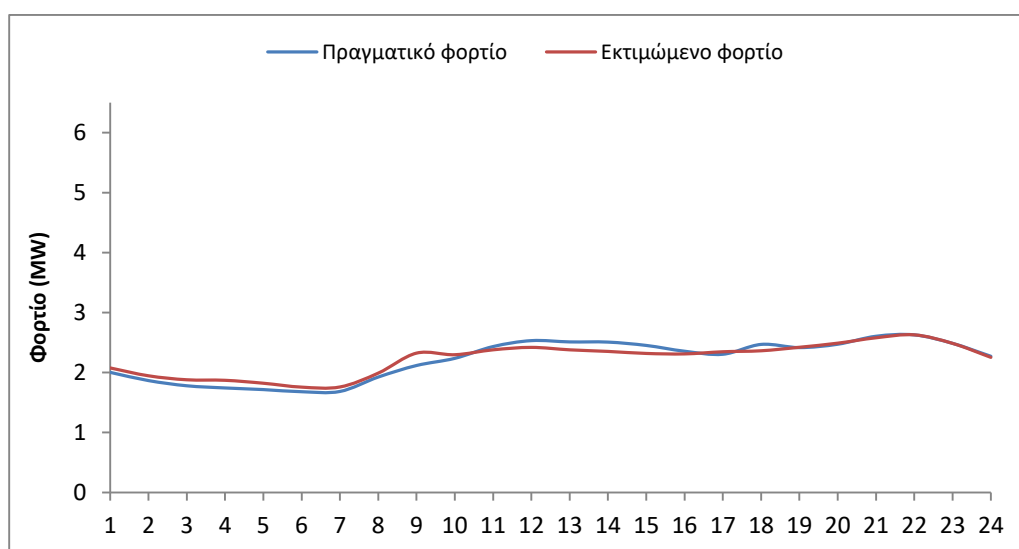
Παρατηρήσεις:

- Όλες οι μονάδες του ΤΣΠ είναι διαθέσιμες, με τη συνολική αποδιδόμενη ισχύ του να ανέρχεται σε 7,7 MW.

Απολογιστικά στοιχεία του ΗΕΠ για το Ηλεκτρικό Σύστημα της Πάτμου για τις 10/06/2022

Σύμφωνα με τα δεδομένα της λειτουργίας του ΗΣ της Πάτμου, η πραγματική ζήτηση ανήλθε σε **53,2 MWh**. Η συνολική παραχθείσα ενέργεια από τις θερμικές μονάδες του ΤΣΠ ήταν **42,73 MWh** (80,32% της ζήτησης), ενώ η παραγωγή των αιολικών σταθμών **10,47 MWh**, με διείσδυση 19,68%. Η μέγιστη δυνατότητα απορρόφησης της αιολικής ενέργειας όπως προκύπτει από τις σταλθείσες εντολές περιορισμού των ΑΠ ήταν **15,5 MWh**.

Η διακύμανση του πραγματικού και του εκτιμώμενου φορτίου παρουσιάζεται στο παρακάτω γράφημα:



Σχήμα 1 – Εκτιμώμενο και Πραγματικό φορτίο ΗΣ Πάτμου

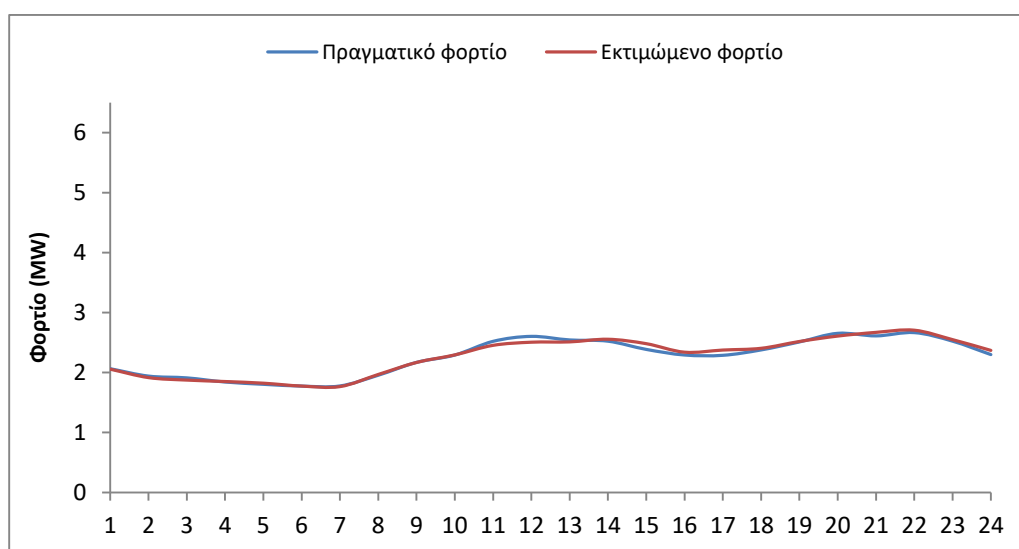
Παρατηρήσεις:

- Όλες οι μονάδες του ΤΣΠ είναι διαθέσιμες, με τη συνολική αποδιδόμενη ισχύ του να ανέρχεται σε 7,7 MW.

Απολογιστικά στοιχεία του ΗΕΠ για το Ηλεκτρικό Σύστημα της Πάτμου για τις 11/06/2022

Σύμφωνα με τα δεδομένα της λειτουργίας του ΗΣ της Πάτμου, η πραγματική ζήτηση ανήλθε σε **54,33 MWh**. Η συνολική παραχθείσα ενέργεια από τις θερμικές μονάδες του ΤΣΠ ήταν **51,71 MWh** (95,18% της ζήτησης), ενώ η παραγωγή των αιολικών σταθμών **2,62 MWh**, με διείσδυση 4,82%. Η μέγιστη δυνατότητα απορρόφησης της αιολικής ενέργειας όπως προκύπτει από τις σταλθείσες εντολές περιορισμού των ΑΠ ήταν **18,07 MWh**.

Η διακύμανση του πραγματικού και του εκτιμώμενου φορτίου παρουσιάζεται στο παρακάτω γράφημα:



Σχήμα 1 – Εκτιμώμενο και Πραγματικό φορτίο ΗΣ Πάτμου

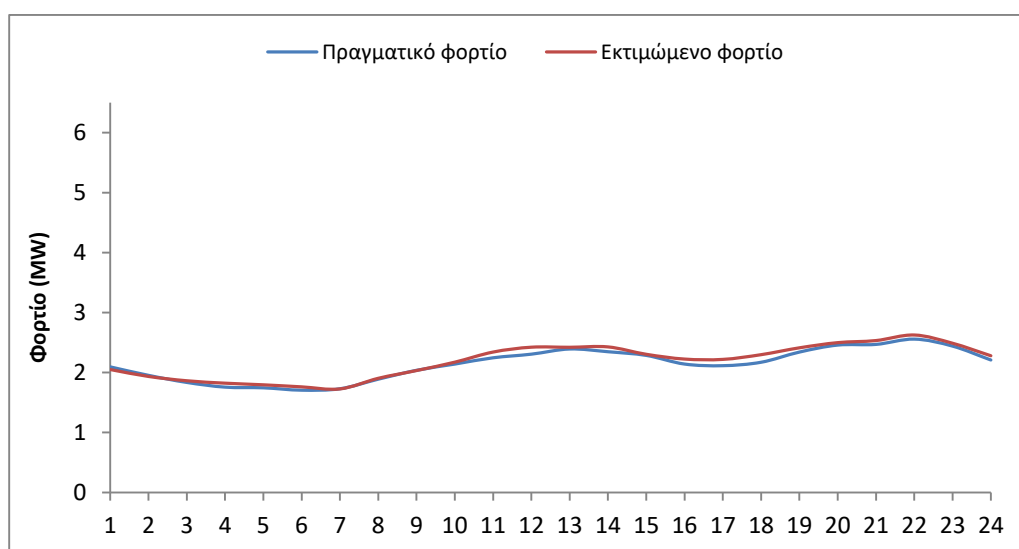
Παρατηρήσεις:

- Όλες οι μονάδες του ΤΣΠ είναι διαθέσιμες, με τη συνολική αποδιδόμενη ισχύ του να ανέρχεται σε 7,7 MW.

Απολογιστικά στοιχεία του ΗΕΠ για το Ηλεκτρικό Σύστημα της Πάτμου για τις 12/06/2022

Σύμφωνα με τα δεδομένα της λειτουργίας του ΗΣ της Πάτμου, η πραγματική ζήτηση ανήλθε σε **51,37 MWh**. Η συνολική παραχθείσα ενέργεια από τις θερμικές μονάδες του ΤΣΠ ήταν **37,8 MWh** (73,58% της ζήτησης), ενώ η παραγωγή των αιολικών σταθμών **13,57 MWh**, με διείσδυση 26,42%. Η μέγιστη δυνατότητα απορρόφησης της αιολικής ενέργειας όπως προκύπτει από τις σταλθείσες εντολές περιορισμού των ΑΠ ήταν **17,53 MWh**.

Η διακύμανση του πραγματικού και του εκτιμώμενου φορτίου παρουσιάζεται στο παρακάτω γράφημα:



Σχήμα 1 – Εκτιμώμενο και Πραγματικό φορτίο ΗΣ Πάτμου

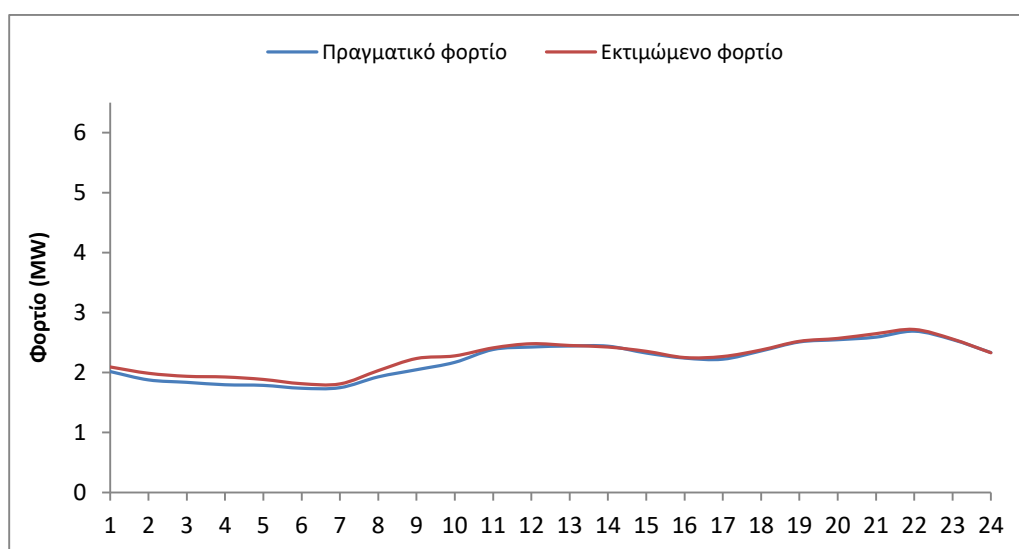
Παρατηρήσεις:

- Όλες οι μονάδες του ΤΣΠ είναι διαθέσιμες, με τη συνολική αποδιδόμενη ισχύ του να ανέρχεται σε 7,7 MW.

Απολογιστικά στοιχεία του ΗΕΠ για το Ηλεκτρικό Σύστημα της Πάτμου για τις 13/06/2022

Σύμφωνα με τα δεδομένα της λειτουργίας του ΗΣ της Πάτμου, η πραγματική ζήτηση ανήλθε σε **53,01 MWh**. Η συνολική παραχθείσα ενέργεια από τις θερμικές μονάδες του ΤΣΠ ήταν **34,85 MWh** (65,74% της ζήτησης), ενώ η παραγωγή των αιολικών σταθμών **18,16 MWh**, με διείσδυση 34,26%. Η μέγιστη δυνατότητα απορρόφησης της αιολικής ενέργειας όπως προκύπτει από τις σταλθείσες εντολές περιορισμού των ΑΠ ήταν **18,53 MWh**.

Η διακύμανση του πραγματικού και του εκτιμώμενου φορτίου παρουσιάζεται στο παρακάτω γράφημα:



Σχήμα 1 – Εκτιμώμενο και Πραγματικό φορτίο ΗΣ Πάτμου

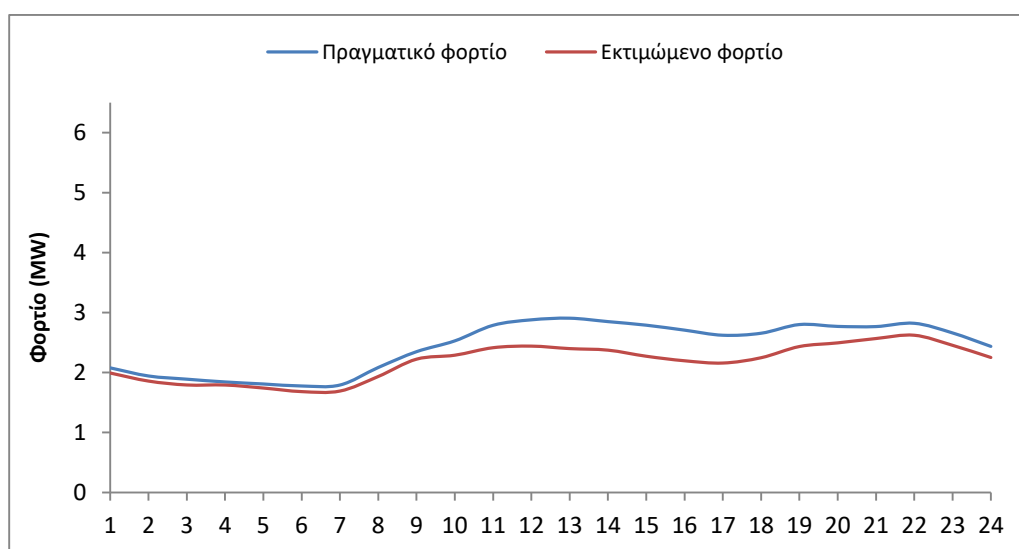
Παρατηρήσεις:

- Όλες οι μονάδες του ΤΣΠ είναι διαθέσιμες, με τη συνολική αποδιδόμενη ισχύ του να ανέρχεται σε 7,7 MW.

Απολογιστικά στοιχεία του ΗΕΠ για το Ηλεκτρικό Σύστημα της Πάτμου για τις 14/06/2022

Σύμφωνα με τα δεδομένα της λειτουργίας του ΗΣ της Πάτμου, η πραγματική ζήτηση ανήλθε σε **58,54 MWh**. Η συνολική παραχθείσα ενέργεια από τις θερμικές μονάδες του ΤΣΠ ήταν **41,02 MWh** (70,07% της ζήτησης), ενώ η παραγωγή των αιολικών σταθμών **17,52 MWh**, με διείσδυση 29,93%. Η μέγιστη δυνατότητα απορρόφησης της αιολικής ενέργειας όπως προκύπτει από τις σταλθείσες εντολές περιορισμού των ΑΠ ήταν **20,44 MWh**.

Η διακύμανση του πραγματικού και του εκτιμώμενου φορτίου παρουσιάζεται στο παρακάτω γράφημα:



Σχήμα 1 – Εκτιμώμενο και Πραγματικό φορτίο ΗΣ Πάτμου

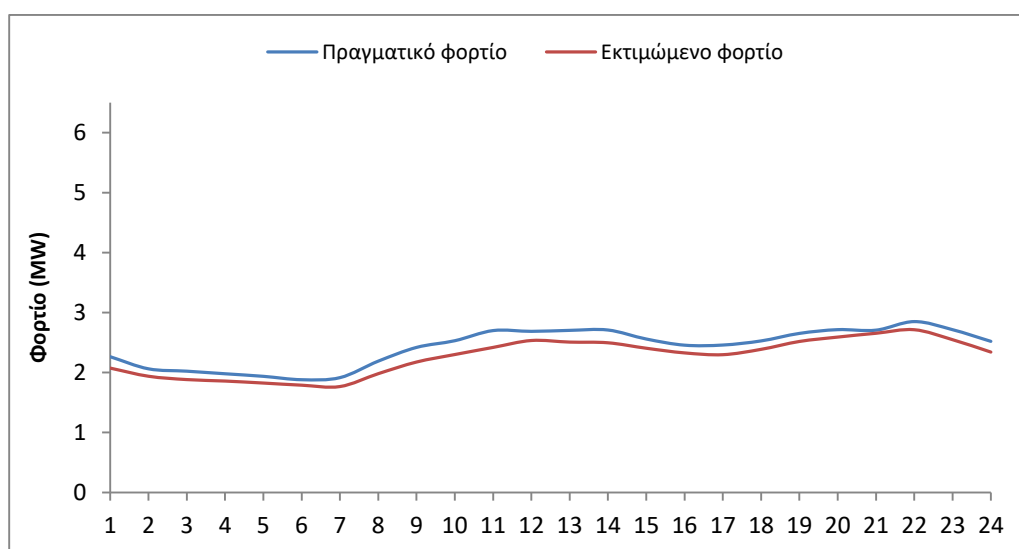
Παρατηρήσεις:

- Όλες οι μονάδες του ΤΣΠ είναι διαθέσιμες, με τη συνολική αποδιδόμενη ισχύ του να ανέρχεται σε 7,7 MW.

Απολογιστικά στοιχεία του ΗΕΠ για το Ηλεκτρικό Σύστημα της Πάτμου για τις 15/06/2022

Σύμφωνα με τα δεδομένα της λειτουργίας του ΗΣ της Πάτμου, η πραγματική ζήτηση ανήλθε σε **58,16 MWh**. Η συνολική παραχθείσα ενέργεια από τις θερμικές μονάδες του ΤΣΠ ήταν **47,04 MWh** (80,88% της ζήτησης), ενώ η παραγωγή των αιολικών σταθμών **11,12 MWh**, με διείσδυση 19,12%. Η μέγιστη δυνατότητα απορρόφησης της αιολικής ενέργειας όπως προκύπτει από τις σταλθείσες εντολές περιορισμού των ΑΠ ήταν **20,36 MWh**.

Η διακύμανση του πραγματικού και του εκτιμώμενου φορτίου παρουσιάζεται στο παρακάτω γράφημα:



Σχήμα 1 – Εκτιμώμενο και Πραγματικό φορτίο ΗΣ Πάτμου

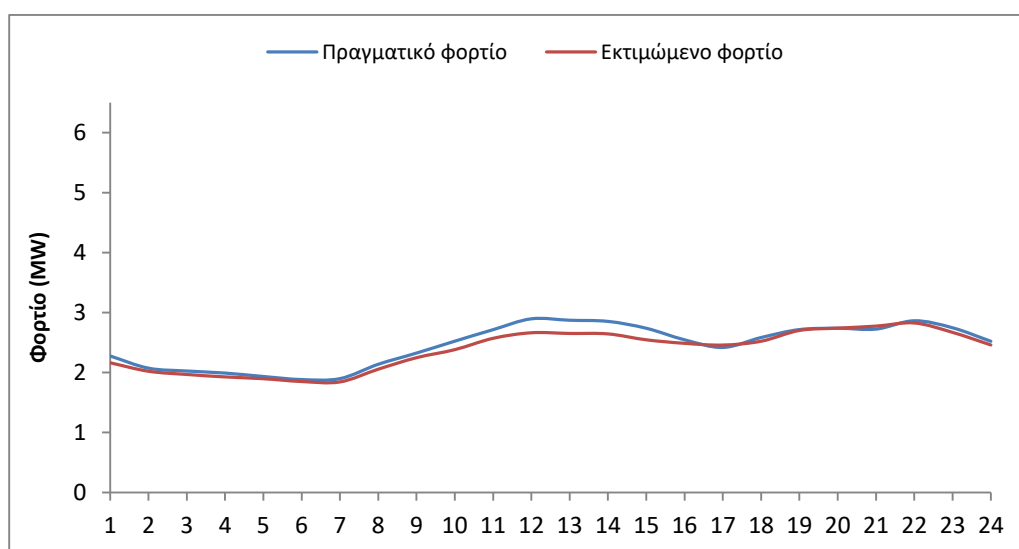
Παρατηρήσεις:

- Όλες οι μονάδες του ΤΣΠ είναι διαθέσιμες, με τη συνολική αποδιδόμενη ισχύ του να ανέρχεται σε 7,7 MW.

Απολογιστικά στοιχεία του ΗΕΠ για το Ηλεκτρικό Σύστημα της Πάτμου για τις 16/06/2022

Σύμφωνα με τα δεδομένα της λειτουργίας του ΗΣ της Πάτμου, η πραγματική ζήτηση ανήλθε σε **59 MWh**. Η συνολική παραχθείσα ενέργεια από τις θερμικές μονάδες του ΤΣΠ ήταν **44,52 MWh** (75,46% της ζήτησης), ενώ η παραγωγή των αιολικών σταθμών **14,48 MWh**, με διείσδυση 24,54%. Η μέγιστη δυνατότητα απορρόφησης της αιολικής ενέργειας όπως προκύπτει από τις σταλθείσες εντολές περιορισμού των ΑΠ ήταν **20,57 MWh**.

Η διακύμανση του πραγματικού και του εκτιμώμενου φορτίου παρουσιάζεται στο παρακάτω γράφημα:



Σχήμα 1 – Εκτιμώμενο και Πραγματικό φορτίο ΗΣ Πάτμου

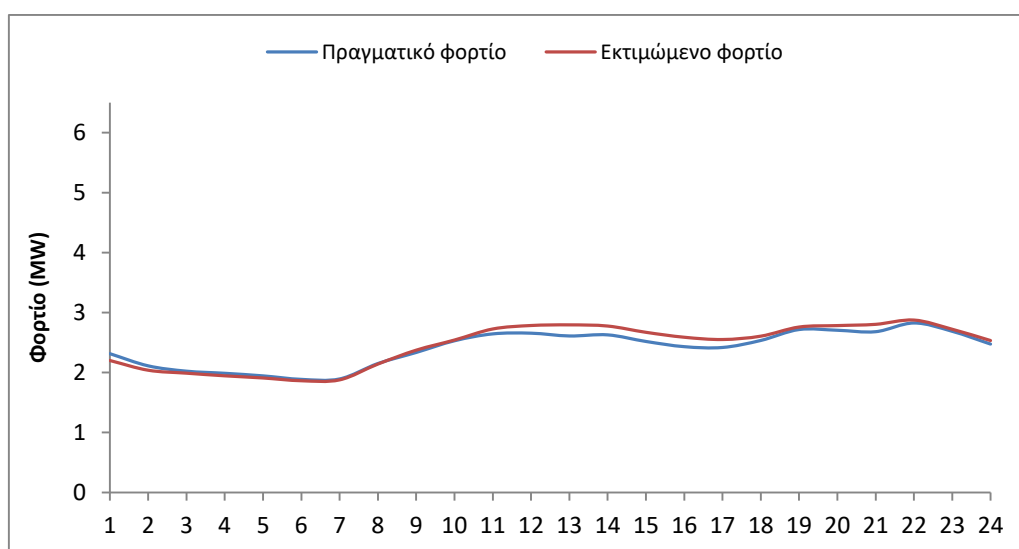
Παρατηρήσεις:

- Όλες οι μονάδες του ΤΣΠ είναι διαθέσιμες, με τη συνολική αποδιδόμενη ισχύ του να ανέρχεται σε 7,7 MW.

Απολογιστικά στοιχεία του ΗΕΠ για το Ηλεκτρικό Σύστημα της Πάτμου για τις 17/06/2022

Σύμφωνα με τα δεδομένα της λειτουργίας του ΗΣ της Πάτμου, η πραγματική ζήτηση ανήλθε σε **57,71 MWh**. Η συνολική παραχθείσα ενέργεια από τις θερμικές μονάδες του ΤΣΠ ήταν **43,13 MWh** (74,74% της ζήτησης), ενώ η παραγωγή των αιολικών σταθμών **14,58 MWh**, με διείσδυση 25,26%. Η μέγιστη δυνατότητα απορρόφησης της αιολικής ενέργειας όπως προκύπτει από τις σταλθείσες εντολές περιορισμού των ΑΠ ήταν **20,16 MWh**.

Η διακύμανση του πραγματικού και του εκτιμώμενου φορτίου παρουσιάζεται στο παρακάτω γράφημα:



Σχήμα 1 – Εκτιμώμενο και Πραγματικό φορτίο ΗΣ Πάτμου

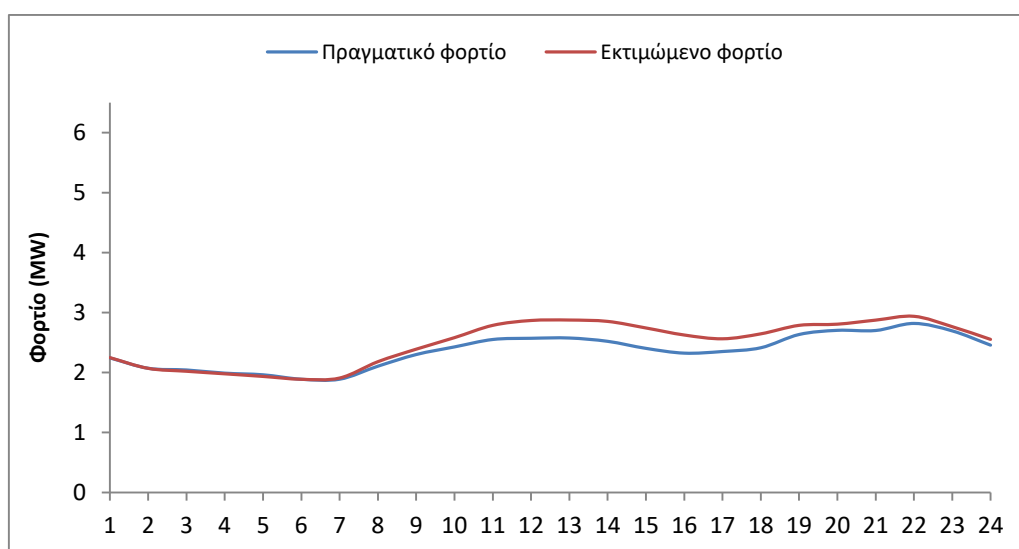
Παρατηρήσεις:

- Όλες οι μονάδες του ΤΣΠ είναι διαθέσιμες, με τη συνολική αποδιδόμενη ισχύ του να ανέρχεται σε 7,7 MW.

Απολογιστικά στοιχεία του ΗΕΠ για το Ηλεκτρικό Σύστημα της Πάτμου για τις 18/06/2022

Σύμφωνα με τα δεδομένα της λειτουργίας του ΗΣ της Πάτμου, η πραγματική ζήτηση ανήλθε σε **56,64 MWh**. Η συνολική παραχθείσα ενέργεια από τις θερμικές μονάδες του ΤΣΠ ήταν **40,49 MWh** (71,49% της ζήτησης), ενώ η παραγωγή των αιολικών σταθμών **16,15 MWh**, με διείσδυση 28,51%. Η μέγιστη δυνατότητα απορρόφησης της αιολικής ενέργειας όπως προκύπτει από τις σταλθείσες εντολές περιορισμού των ΑΠ ήταν **19,73 MWh**.

Η διακύμανση του πραγματικού και του εκτιμώμενου φορτίου παρουσιάζεται στο παρακάτω γράφημα:



Σχήμα 1 – Εκτιμώμενο και Πραγματικό φορτίο ΗΣ Πάτμου

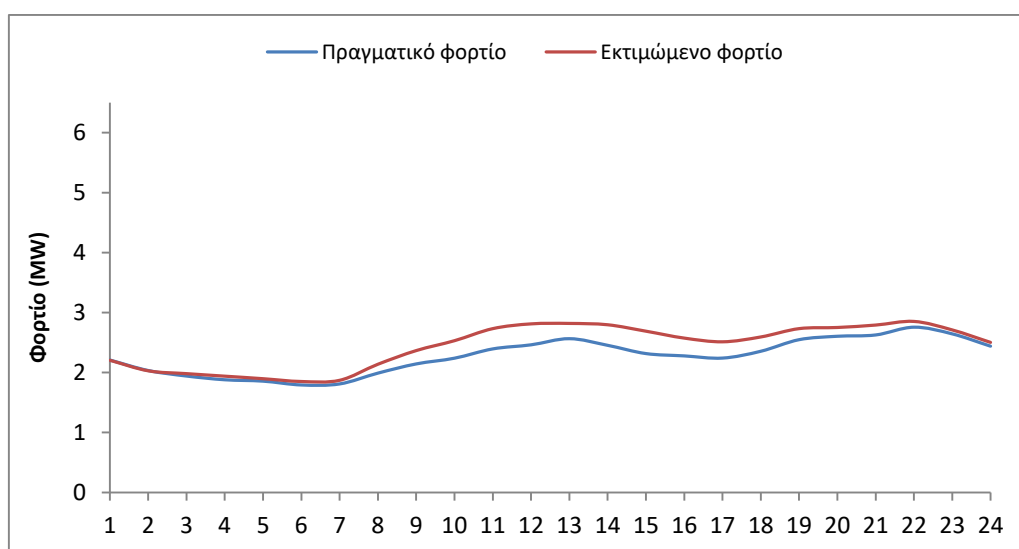
Παρατηρήσεις:

- Όλες οι μονάδες του ΤΣΠ είναι διαθέσιμες, με τη συνολική αποδιδόμενη ισχύ του να ανέρχεται σε 7,7 MW.

Απολογιστικά στοιχεία του ΗΕΠ για το Ηλεκτρικό Σύστημα της Πάτμου για τις 19/06/2022

Σύμφωνα με τα δεδομένα της λειτουργίας του ΗΣ της Πάτμου, η πραγματική ζήτηση ανήλθε σε **54,58 MWh**. Η συνολική παραχθείσα ενέργεια από τις θερμικές μονάδες του ΤΣΠ ήταν **38,63 MWh** (70,78% της ζήτησης), ενώ η παραγωγή των αιολικών σταθμών **15,95 MWh**, με διείσδυση 29,22%. Η μέγιστη δυνατότητα απορρόφησης της αιολικής ενέργειας όπως προκύπτει από τις σταλθείσες εντολές περιορισμού των ΑΠ ήταν **19,08 MWh**.

Η διακύμανση του πραγματικού και του εκτιμώμενου φορτίου παρουσιάζεται στο παρακάτω γράφημα:



Σχήμα 1 – Εκτιμώμενο και Πραγματικό φορτίο ΗΣ Πάτμου

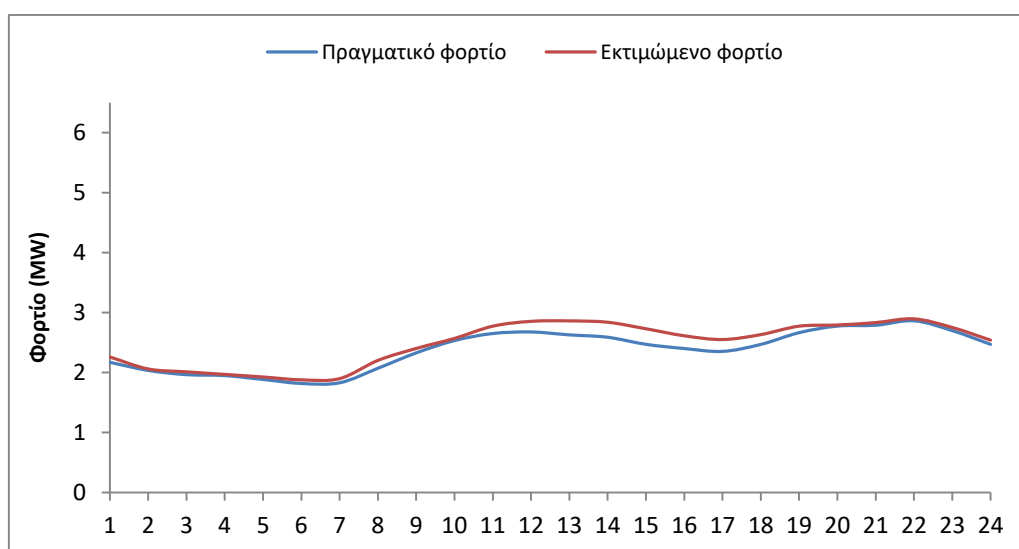
Παρατηρήσεις:

- Όλες οι μονάδες του ΤΣΠ είναι διαθέσιμες, με τη συνολική αποδιδόμενη ισχύ του να ανέρχεται σε 7,7 MW.

Απολογιστικά στοιχεία του ΗΕΠ για το Ηλεκτρικό Σύστημα της Πάτμου για τις 20/06/2022

Σύμφωνα με τα δεδομένα της λειτουργίας του ΗΣ της Πάτμου, η πραγματική ζήτηση ανήλθε σε **57,08 MWh**. Η συνολική παραχθείσα ενέργεια από τις θερμικές μονάδες του ΤΣΠ ήταν **55,12 MWh** (96,57% της ζήτησης), ενώ η παραγωγή των αιολικών σταθμών **1,96 MWh**, με διείσδυση 3,43%. Η μέγιστη δυνατότητα απορρόφησης της αιολικής ενέργειας όπως προκύπτει από τις σταλθείσες εντολές περιορισμού των ΑΠ ήταν **19,74 MWh**.

Η διακύμανση του πραγματικού και του εκτιμώμενου φορτίου παρουσιάζεται στο παρακάτω γράφημα:



Σχήμα 1 – Εκτιμώμενο και Πραγματικό φορτίο ΗΣ Πάτμου

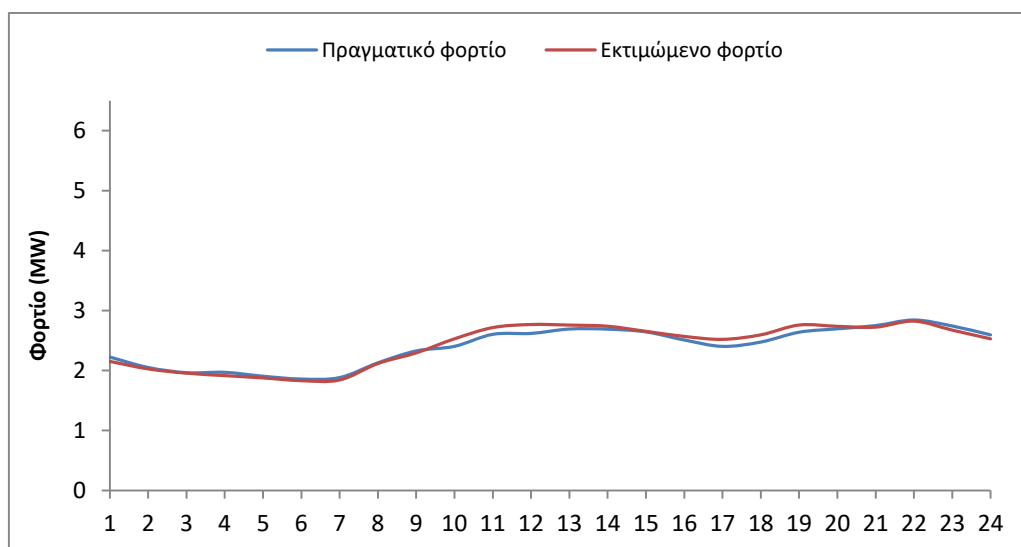
Παρατηρήσεις:

- Όλες οι μονάδες του ΤΣΠ είναι διαθέσιμες, με τη συνολική αποδιδόμενη ισχύ του να ανέρχεται σε 7,7 MW.

Απολογιστικά στοιχεία του ΗΕΠ για το Ηλεκτρικό Σύστημα της Πάτμου για τις 21/06/2022

Σύμφωνα με τα δεδομένα της λειτουργίας του ΗΣ της Πάτμου, η πραγματική ζήτηση ανήλθε σε **57,62 MWh**. Η συνολική παραχθείσα ενέργεια από τις θερμικές μονάδες του ΤΣΠ ήταν **50,6 MWh** (87,82% της ζήτησης), ενώ η παραγωγή των αιολικών σταθμών **7,02 MWh**, με διείσδυση 12,18%. Η μέγιστη δυνατότητα απορρόφησης της αιολικής ενέργειας όπως προκύπτει από τις σταλθείσες εντολές περιορισμού των ΑΠ ήταν **20,08 MWh**.

Η διακύμανση του πραγματικού και του εκτιμώμενου φορτίου παρουσιάζεται στο παρακάτω γράφημα:



Σχήμα 1 – Εκτιμώμενο και Πραγματικό φορτίο ΗΣ Πάτμου

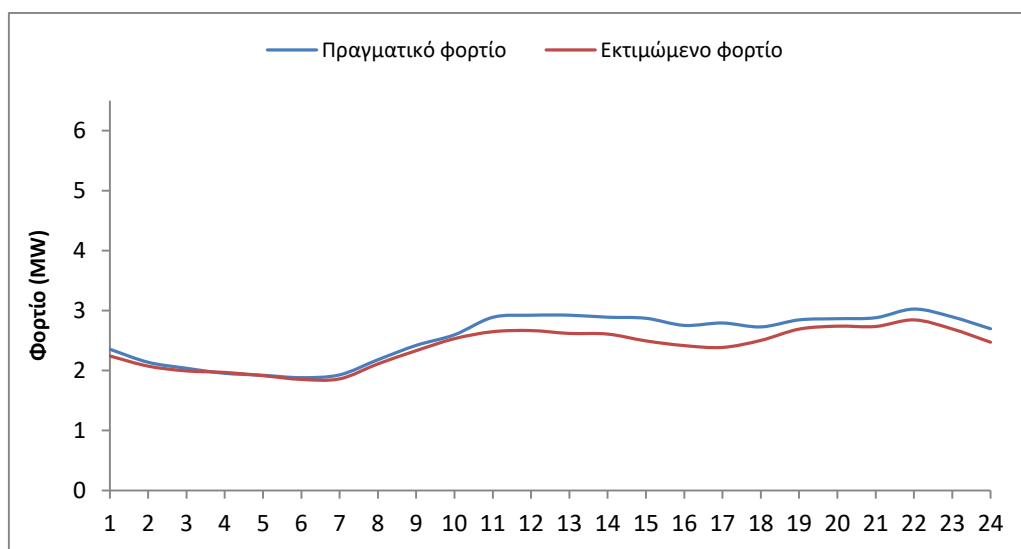
Παρατηρήσεις:

- Όλες οι μονάδες του ΤΣΠ είναι διαθέσιμες, με τη συνολική αποδιδόμενη ισχύ του να ανέρχεται σε 7,7 MW.

Απολογιστικά στοιχεία του ΗΕΠ για το Ηλεκτρικό Σύστημα της Πάτμου για τις 22/06/2022

Σύμφωνα με τα δεδομένα της λειτουργίας του ΗΣ της Πάτμου, η πραγματική ζήτηση ανήλθε σε **61,39 MWh**. Η συνολική παραχθείσα ενέργεια από τις θερμικές μονάδες του ΤΣΠ ήταν **58,92 MWh** (95,98% της ζήτησης), ενώ η παραγωγή των αιολικών σταθμών **2,47 MWh**, με διείσδυση 4,02%. Η μέγιστη δυνατότητα απορρόφησης της αιολικής ενέργειας όπως προκύπτει από τις σταλθείσες εντολές περιορισμού των ΑΠ ήταν **20,56 MWh**.

Η διακύμανση του πραγματικού και του εκτιμώμενου φορτίου παρουσιάζεται στο παρακάτω γράφημα:



Σχήμα 1 – Εκτιμώμενο και Πραγματικό φορτίο ΗΣ Πάτμου

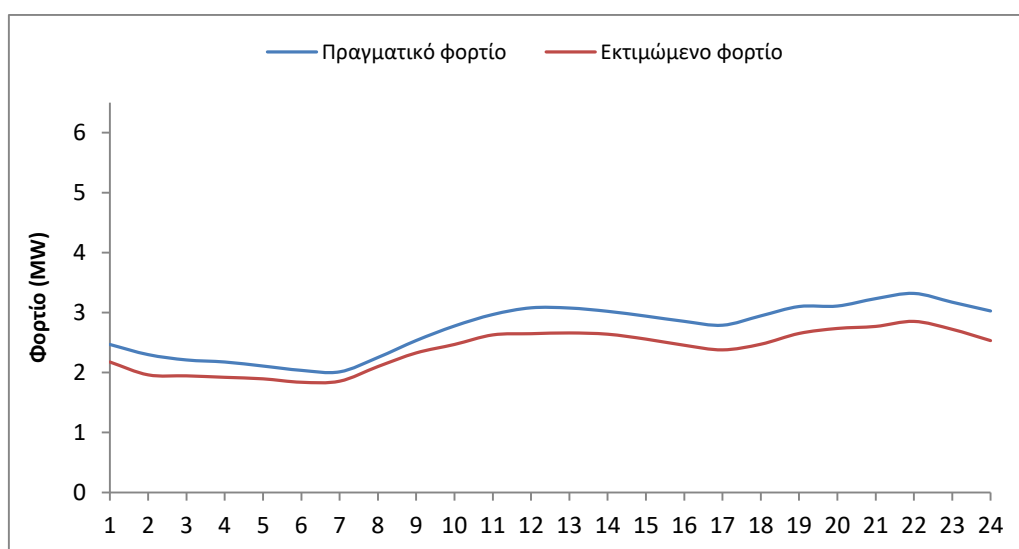
Παρατηρήσεις:

- Όλες οι μονάδες του ΤΣΠ είναι διαθέσιμες, με τη συνολική αποδιδόμενη ισχύ του να ανέρχεται σε 7,7 MW.

Απολογιστικά στοιχεία του ΗΕΠ για το Ηλεκτρικό Σύστημα της Πάτμου για τις 23/06/2022

Σύμφωνα με τα δεδομένα της λειτουργίας του ΗΣ της Πάτμου, η πραγματική ζήτηση ανήλθε σε **65,5 MWh**. Η συνολική παραχθείσα ενέργεια από τις θερμικές μονάδες του ΤΣΠ ήταν **64,71 MWh** (98,79% της ζήτησης), ενώ η παραγωγή των αιολικών σταθμών **0,79 MWh**, με διείσδυση 1,21%. Η μέγιστη δυνατότητα απορρόφησης της αιολικής ενέργειας όπως προκύπτει από τις σταλθείσες εντολές περιορισμού των ΑΠ ήταν **21,31 MWh**.

Η διακύμανση του πραγματικού και του εκτιμώμενου φορτίου παρουσιάζεται στο παρακάτω γράφημα:



Σχήμα 1 – Εκτιμώμενο και Πραγματικό φορτίο ΗΣ Πάτμου

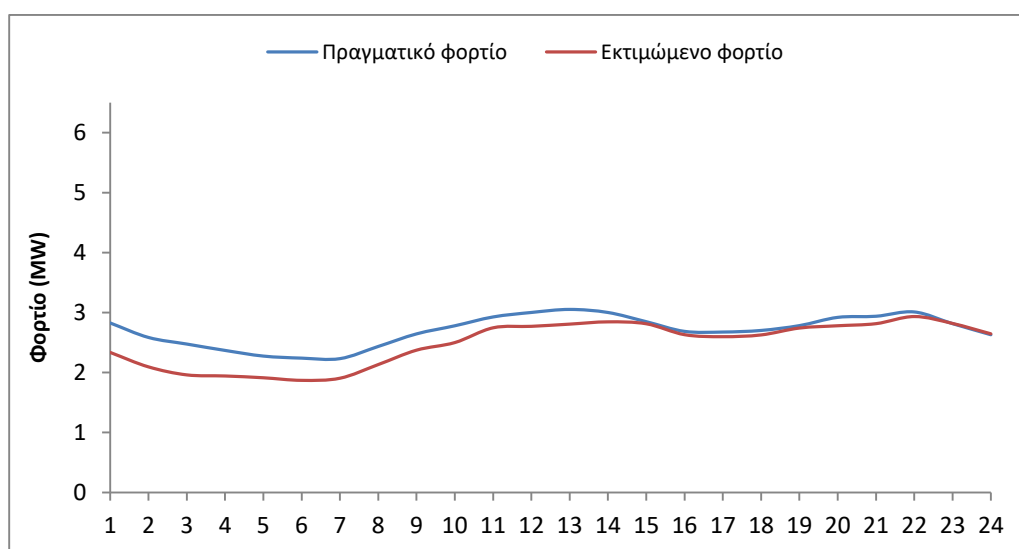
Παρατηρήσεις:

- Όλες οι μονάδες του ΤΣΠ είναι διαθέσιμες, με τη συνολική αποδιδόμενη ισχύ του να ανέρχεται σε 7,7 MW.

Απολογιστικά στοιχεία του ΗΕΠ για το Ηλεκτρικό Σύστημα της Πάτμου για τις 24/06/2022

Σύμφωνα με τα δεδομένα της λειτουργίας του ΗΣ της Πάτμου, η πραγματική ζήτηση ανήλθε σε **64,85 MWh**. Η συνολική παραχθείσα ενέργεια από τις θερμικές μονάδες του ΤΣΠ ήταν **59,13 MWh** (91,18% της ζήτησης), ενώ η παραγωγή των αιολικών σταθμών **5,72 MWh**, με διείσδυση 8,82%. Η μέγιστη δυνατότητα απορρόφησης της αιολικής ενέργειας όπως προκύπτει από τις σταλθείσες εντολές περιορισμού των ΑΠ ήταν **22,23 MWh**.

Η διακύμανση του πραγματικού και του εκτιμώμενου φορτίου παρουσιάζεται στο παρακάτω γράφημα:



Σχήμα 1 – Εκτιμώμενο και Πραγματικό φορτίο ΗΣ Πάτμου

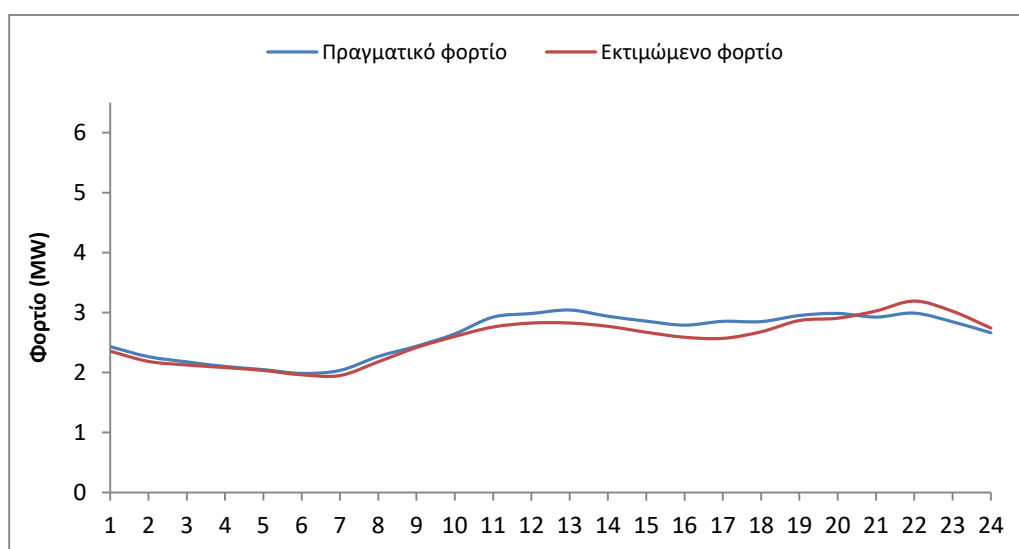
Παρατηρήσεις:

- Όλες οι μονάδες του ΤΣΠ είναι διαθέσιμες, με τη συνολική αποδιδόμενη ισχύ του να ανέρχεται σε 7,6 MW.

Απολογιστικά στοιχεία του ΗΕΠ για το Ηλεκτρικό Σύστημα της Πάτμου για τις 25/06/2022

Σύμφωνα με τα δεδομένα της λειτουργίας του ΗΣ της Πάτμου, η πραγματική ζήτηση ανήλθε σε **63 MWh**. Η συνολική παραχθείσα ενέργεια από τις θερμικές μονάδες του ΤΣΠ ήταν **58,55 MWh** (92,94% της ζήτησης), ενώ η παραγωγή των αιολικών σταθμών **4,45 MWh**, με διείσδυση 7,06%. Η μέγιστη δυνατότητα απορρόφησης της αιολικής ενέργειας όπως προκύπτει από τις σταλθείσες εντολές περιορισμού των ΑΠ ήταν **21,94 MWh**.

Η διακύμανση του πραγματικού και του εκτιμώμενου φορτίου παρουσιάζεται στο παρακάτω γράφημα:



Σχήμα 1 – Εκτιμώμενο και Πραγματικό φορτίο ΗΣ Πάτμου

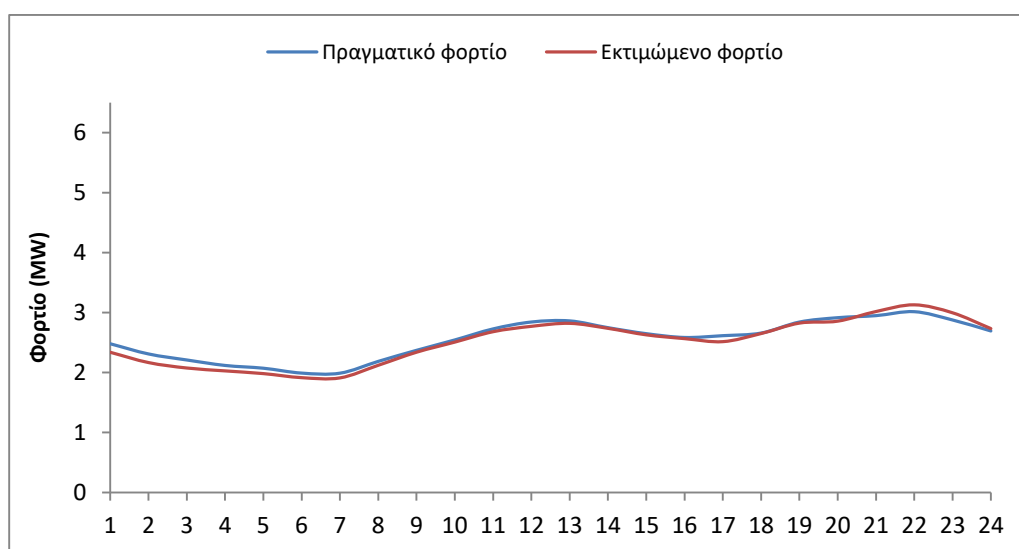
Παρατηρήσεις:

- Όλες οι μονάδες του ΤΣΠ είναι διαθέσιμες, με τη συνολική αποδιδόμενη ισχύ του να ανέρχεται σε 7,6 MW.

Απολογιστικά στοιχεία του ΗΕΠ για το Ηλεκτρικό Σύστημα της Πάτμου για τις 26/06/2022

Σύμφωνα με τα δεδομένα της λειτουργίας του ΗΣ της Πάτμου, η πραγματική ζήτηση ανήλθε σε **61,25 MWh**. Η συνολική παραχθείσα ενέργεια από τις θερμικές μονάδες του ΤΣΠ ήταν **56,16 MWh** (91,69% της ζήτησης), ενώ η παραγωγή των αιολικών σταθμών **5,09 MWh**, με διείσδυση 8,31%. Η μέγιστη δυνατότητα απορρόφησης της αιολικής ενέργειας όπως προκύπτει από τις σταλθείσες εντολές περιορισμού των ΑΠ ήταν **21,28 MWh**.

Η διακύμανση του πραγματικού και του εκτιμώμενου φορτίου παρουσιάζεται στο παρακάτω γράφημα:



Σχήμα 1 – Εκτιμώμενο και Πραγματικό φορτίο ΗΣ Πάτμου

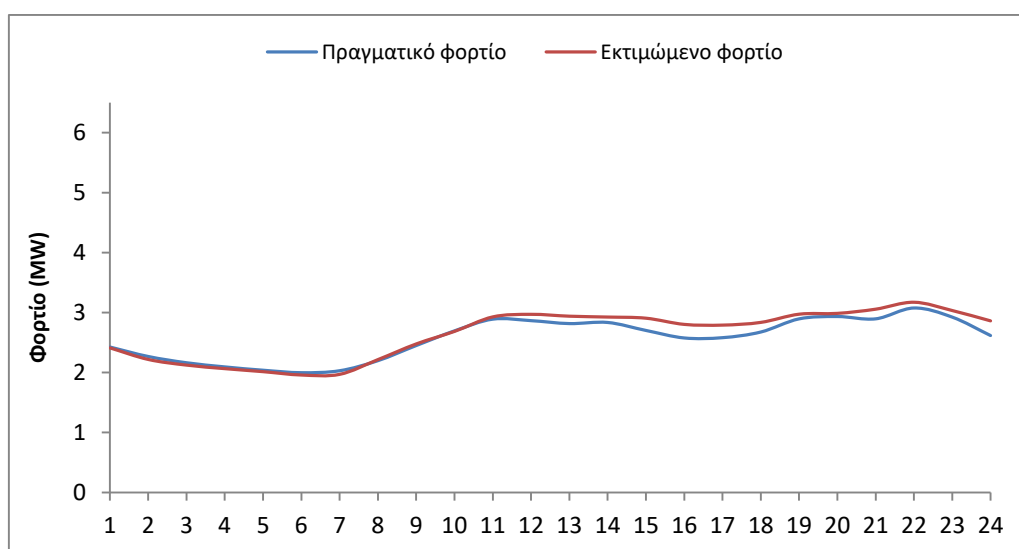
Παρατηρήσεις:

- Όλες οι μονάδες του ΤΣΠ είναι διαθέσιμες, με τη συνολική αποδιδόμενη ισχύ του να ανέρχεται σε 7,6 MW.

Απολογιστικά στοιχεία του ΗΕΠ για το Ηλεκτρικό Σύστημα της Πάτμου για τις 27/06/2022

Σύμφωνα με τα δεδομένα της λειτουργίας του ΗΣ της Πάτμου, η πραγματική ζήτηση ανήλθε σε **61,65 MWh**. Η συνολική παραχθείσα ενέργεια από τις θερμικές μονάδες του ΤΣΠ ήταν **49,29 MWh** (79,95% της ζήτησης), ενώ η παραγωγή των αιολικών σταθμών **12,36 MWh**, με διείσδυση 20,05%. Η μέγιστη δυνατότητα απορρόφησης της αιολικής ενέργειας όπως προκύπτει από τις σταλθείσες εντολές περιορισμού των ΑΠ ήταν **21,13 MWh**.

Η διακύμανση του πραγματικού και του εκτιμώμενου φορτίου παρουσιάζεται στο παρακάτω γράφημα:



Σχήμα 1 – Εκτιμώμενο και Πραγματικό φορτίο ΗΣ Πάτμου

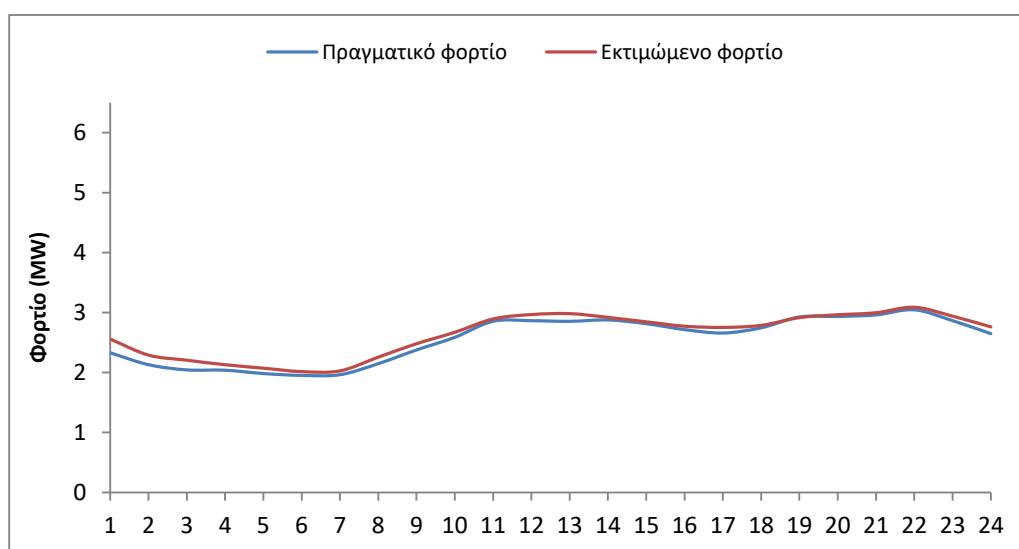
Παρατηρήσεις:

- Όλες οι μονάδες του ΤΣΠ είναι διαθέσιμες, με τη συνολική αποδιδόμενη ισχύ του να ανέρχεται σε 7,6 MW.

Απολογιστικά στοιχεία του ΗΕΠ για το Ηλεκτρικό Σύστημα της Πάτμου για τις 28/06/2022

Σύμφωνα με τα δεδομένα της λειτουργίας του ΗΣ της Πάτμου, η πραγματική ζήτηση ανήλθε σε **61,32 MWh**. Η συνολική παραχθείσα ενέργεια από τις θερμικές μονάδες του ΤΣΠ ήταν **41,39 MWh** (67,5% της ζήτησης), ενώ η παραγωγή των αιολικών σταθμών **19,93 MWh**, με διείσδυση 32,5%. Η μέγιστη δυνατότητα απορρόφησης της αιολικής ενέργειας όπως προκύπτει από τις σταλθείσες εντολές περιορισμού των ΑΠ ήταν **21,42 MWh**.

Η διακύμανση του πραγματικού και του εκτιμώμενου φορτίου παρουσιάζεται στο παρακάτω γράφημα:



Σχήμα 1 – Εκτιμώμενο και Πραγματικό φορτίο ΗΣ Πάτμου

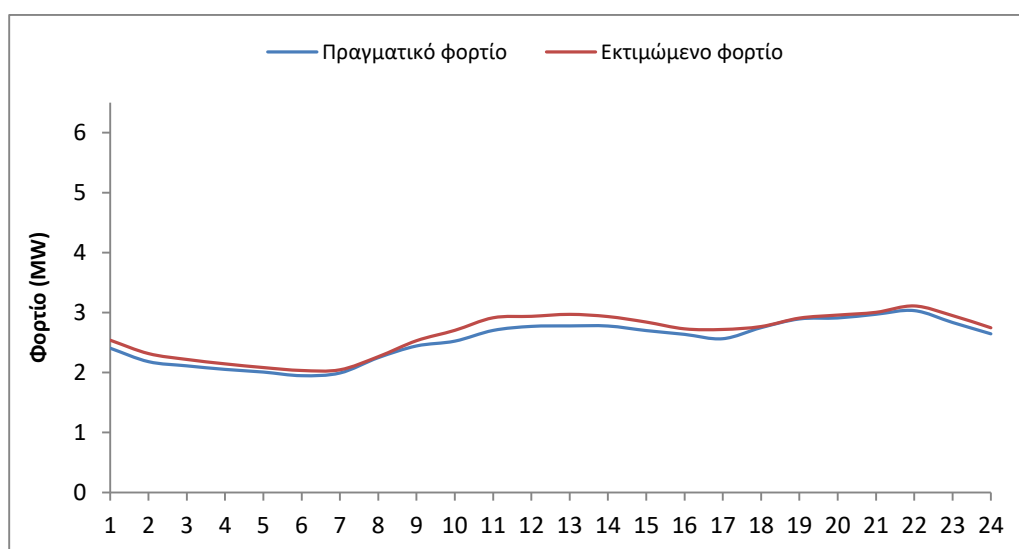
Παρατηρήσεις:

- Όλες οι μονάδες του ΤΣΠ είναι διαθέσιμες, με τη συνολική αποδιδόμενη ισχύ του να ανέρχεται σε 7,6 MW.

Απολογιστικά στοιχεία του ΗΕΠ για το Ηλεκτρικό Σύστημα της Πάτμου για τις 29/06/2022

Σύμφωνα με τα δεδομένα της λειτουργίας του ΗΣ της Πάτμου, η πραγματική ζήτηση ανήλθε σε **60,88 MWh**. Η συνολική παραχθείσα ενέργεια από τις θερμικές μονάδες του ΤΣΠ ήταν **42,18 MWh** (69,28% της ζήτησης), ενώ η παραγωγή των αιολικών σταθμών **18,7 MWh**, με διείσδυση 30,72%. Η μέγιστη δυνατότητα απορρόφησης της αιολικής ενέργειας όπως προκύπτει από τις σταλθείσες εντολές περιορισμού των ΑΠ ήταν **21,25 MWh**.

Η διακύμανση του πραγματικού και του εκτιμώμενου φορτίου παρουσιάζεται στο παρακάτω γράφημα:



Σχήμα 1 – Εκτιμώμενο και Πραγματικό φορτίο ΗΣ Πάτμου

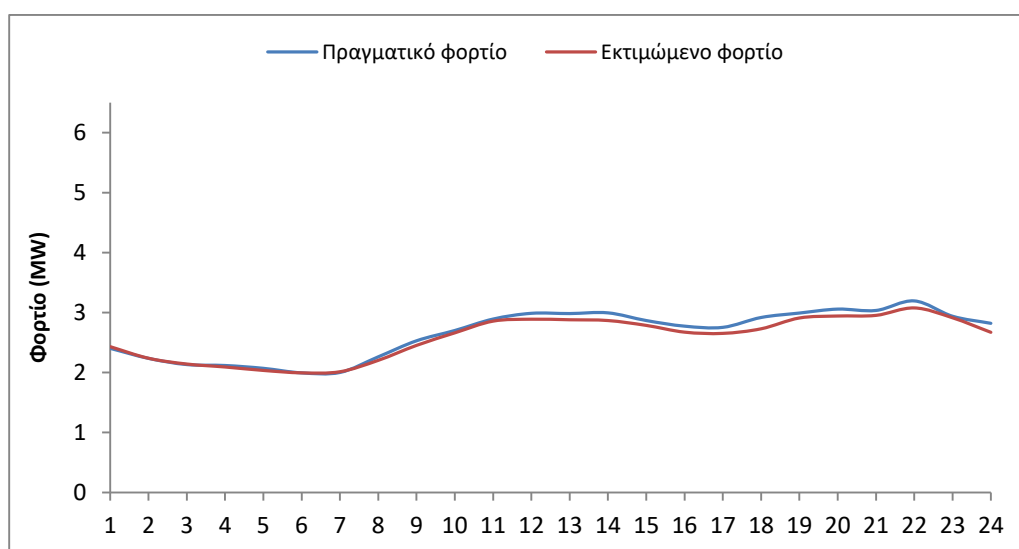
Παρατηρήσεις:

- Όλες οι μονάδες του ΤΣΠ είναι διαθέσιμες, με τη συνολική αποδιδόμενη ισχύ του να ανέρχεται σε 7,6 MW.

Απολογιστικά στοιχεία του ΗΕΠ για το Ηλεκτρικό Σύστημα της Πάτμου για τις 30/06/2022

Σύμφωνα με τα δεδομένα της λειτουργίας του ΗΣ της Πάτμου, η πραγματική ζήτηση ανήλθε σε **63,66 MWh**. Η συνολική παραχθείσα ενέργεια από τις θερμικές μονάδες του ΤΣΠ ήταν **43,84 MWh** (68,87% της ζήτησης), ενώ η παραγωγή των αιολικών σταθμών **19,82 MWh**, με διείσδυση 31,13%. Η μέγιστη δυνατότητα απορρόφησης της αιολικής ενέργειας όπως προκύπτει από τις σταλθείσες εντολές περιορισμού των ΑΠ ήταν **22,13 MWh**.

Η διακύμανση του πραγματικού και του εκτιμώμενου φορτίου παρουσιάζεται στο παρακάτω γράφημα:



Σχήμα 1 – Εκτιμώμενο και Πραγματικό φορτίο ΗΣ Πάτμου

Παρατηρήσεις:

- Όλες οι μονάδες του ΤΣΠ είναι διαθέσιμες, με τη συνολική αποδιδόμενη ισχύ του να ανέρχεται σε 7,6 MW.