

ΗΣ ΛΗΜΝΟΥ				Απολογισμός Λειτουργίας									Τετάρτη, 8 Ιούνιος 2022		
Αποδιδόμενη Ισχύς (MW)				2,00	2,00	2,00	6,00	6,00	0,80	1,00	1,00	1,00			
Η Ρ Ε Ρ	Χρονική στιγμή	Πραγματικό Μέσο Ωριαίο Φορτίο (MW)	Θερμική Παραγωγή (MW)	Αιολική Παραγωγή (MW)	G1	G2	G3	G4	G5	G6	G7	G8	G9	Εντολή περιορισμού των αιολικών πάρκων (MW)	Μέγιστη δυνατότητα απορρόφησης αιολικής παραγωγής (MW)
Τετάρτη, 8 Ιούνιος 2022	08/06/22 0:00	5,90	5,48	0,42	0	0	1	0	1	0	0	0	0	1,57	1,57
	08/06/22 1:00	5,40	4,93	0,47	0	0	1	0	1	0	0	0	0	1,26	1,28
	08/06/22 2:00	5,18	4,99	0,19	0	0	0	0	1	0	0	0	0	1,55	1,55
	08/06/22 3:00	5,06	4,96	0,09	0	0	0	0	1	0	0	0	0	1,52	1,52
	08/06/22 4:00	4,96	4,71	0,25	0	0	0	0	1	0	0	0	0	1,48	1,48
	08/06/22 5:00	5,06	4,89	0,17	0	0	0	0	1	0	0	0	0	1,50	1,51
	08/06/22 6:00	5,39	5,27	0,11	1	0	0	0	1	0	0	0	0	1,36	1,35
	08/06/22 7:00	5,89	5,86	0,04	1	0	0	0	1	0	0	0	0	1,22	1,09
	08/06/22 8:00	6,48	6,31	0,17	1	0	0	1	0	0	0	0	0	1,89	1,94
	08/06/22 9:00	6,82	6,50	0,32	1	0	0	1	0	0	0	0	0	2,02	1,99
	08/06/22 10:00	6,86	6,74	0,12	1	0	1	1	0	0	0	0	0	1,98	2,04
	08/06/22 11:00	6,96	6,93	0,03	1	0	1	1	0	0	0	0	0	1,54	1,90
	08/06/22 12:00	7,06	7,04	0,03	1	0	1	1	0	0	0	0	0	1,64	2,03
	08/06/22 13:00	6,98	6,90	0,08	1	0	1	1	0	0	0	0	0	1,56	1,92
	08/06/22 14:00	6,42	6,35	0,06	1	0	1	1	0	0	0	0	0	1,22	1,67
	08/06/22 15:00	5,97	5,91	0,06	1	0	0	1	0	0	0	0	0	1,64	1,64
	08/06/22 16:00	5,85	5,85	0,00	1	0	0	1	0	0	0	0	0	1,44	1,43
	08/06/22 17:00	6,22	6,16	0,07	1	0	0	1	0	0	0	0	0	1,46	1,47
	08/06/22 18:00	7,02	6,98	0,03	1	0	1	1	0	0	0	0	0	1,72	1,73
	08/06/22 19:00	7,64	7,62	0,02	1	0	1	1	0	0	0	0	0	2,06	2,06
	08/06/22 20:00	7,98	7,86	0,12	1	0	1	1	0	0	0	0	0	2,15	2,15
	08/06/22 21:00	8,55	8,36	0,19	1	0	1	1	0	0	0	0	0	2,50	2,49
	08/06/22 22:00	7,57	7,53	0,04	1	0	1	1	0	0	0	0	0	2,13	2,11
	08/06/22 23:00	6,64	6,58	0,06	1	0	1	1	0	0	0	0	0	1,63	1,64

Σημειώνεται ότι κατά τις ώρες 11:00-15:00 ήταν εκτός το Α/Π Αγ.Σώζων 2, λόγω εργασιών συντήρησης.

	Μη διαθεσιμότητα μονάδας λόγω συντήρησης
	Μη διαθεσιμότητα μονάδας λόγω βλάβης

ΗΣ ΛΗΜΝΟΥ		Απολογισμός Λειτουργίας											Τετάρτη, 1 Ιούνιος 2022			
Αποδιδόμενη Ισχύς (MW)					2,20	2,20	2,20	6,514	6,514	0,85	1,10	1,10	1,10	1,10		
Ημέρα	Χρονική στιγμή	Πραγματικό Μέσο Ωριαίο Φορτίο (MW)	Θερμική Παραγωγή (MW)	Αιολική Παραγωγή (MW)	G1	G2	G3	G4	G5	G6	G7	G8	G9	Εντολή περιορισμού των αιολικών πάρκων (MW)	Μέγιστη δυνατότητα απορρόφησης αιολικής παραγωγής (MW)	
Τετάρτη, 1 Ιούνιος 2022	01/06/22 0:00	5,55	5,13	0,41	0	1	0	0	1	0	0	0	0	1,23	1,24	
	01/06/22 1:00	5,17	4,36	0,80	0	0	0	0	1	0	0	0	0	1,43	1,45	
	01/06/22 2:00	4,96	3,85	1,11	0	0	0	0	1	0	0	0	0	1,36	1,40	
	01/06/22 3:00	4,87	4,04	0,83	0	0	0	0	1	0	0	0	0	1,40	1,38	
	01/06/22 4:00	4,82	4,23	0,58	0	0	0	0	1	0	0	0	0	1,43	1,42	
	01/06/22 5:00	4,98	4,56	0,42	0	0	0	0	1	0	0	0	0	1,47	1,47	
	01/06/22 6:00	5,19	4,82	0,37	0	0	0	0	1	0	0	0	0	1,54	1,55	
	01/06/22 7:00	5,72	5,27	0,45	0	1	0	0	1	0	0	0	0	1,45	1,43	
	01/06/22 8:00	6,20	5,76	0,44	0	1	0	0	1	0	0	0	0	1,80	1,80	
	01/06/22 9:00	6,57	6,40	0,17	0	1	0	0	1	0	0	0	0	1,97	1,97	
	01/06/22 10:00	6,56	6,30	0,26	0	1	0	0	1	0	0	0	0	1,96	1,96	
	01/06/22 11:00	6,72	6,62	0,10	0	1	0	0	1	0	0	0	0	2,01	2,01	
	01/06/22 12:00	6,89	6,76	0,13	0	1	0	0	1	0	0	0	0	2,07	2,06	
	01/06/22 13:00	6,83	6,35	0,49	0	1	0	0	1	0	0	0	0	2,02	2,01	
	01/06/22 14:00	6,30	5,77	0,52	0	1	0	0	1	0	0	0	0	1,85	1,83	
	01/06/22 15:00	5,83	5,43	0,40	0	1	0	0	1	0	0	0	0	1,49	1,49	
	01/06/22 16:00	5,73	5,27	0,46	0	1	0	0	1	0	0	0	0	1,39	1,36	
	01/06/22 17:00	6,12	5,64	0,47	0	1	0	0	1	0	0	0	0	1,67	1,80	
	01/06/22 18:00	6,93	6,37	0,56	0	1	0	0	1	0	0	0	0	1,93	2,10	
	01/06/22 19:00	7,32	6,81	0,51	0	1	1	0	1	0	0	0	0	1,91	1,94	
01/06/22 20:00	7,88	7,06	0,81	0	1	1	0	1	0	0	0	0	2,24	2,36		
01/06/22 21:00	8,45	7,42	1,03	0	1	1	0	1	0	0	0	0	2,48	2,45		
01/06/22 22:00	7,51	6,82	0,69	0	1	1	0	1	0	0	0	0	2,04	2,01		
01/06/22 23:00	6,50	5,46	1,04	0	1	0	0	1	0	0	0	0	1,64	1,67		

Μη διαθεσιμότητα μονάδας λόγω συντήρησης
 Μη διαθεσιμότητα μονάδας λόγω βλάβης

ΗΣ ΛΗΜΝΟΥ				Απολογισμός Λειτουργίας									Πέμπτη, 2 Ιούνιος 2022		
Αποδιδόμενη Ισχύς (MW)				2,20	2,20	2,20	6,514	6,514	0,85	1,10	1,10	1,10	1,10		
Ημέρα	Χρονική στιγμή	Πραγματικό Μέσο Ωριαίο Φορτίο (MW)	Θερμική Παραγωγή (MW)	Αιολική Παραγωγή (MW)	G1	G2	G3	G4	G5	G6	G7	G8	G9	Εντολή περιορισμού των αιολικών πάρκων (MW)	Μέγιστη δυνατότητα απορρόφησης αιολικής παραγωγής (MW)
Πέμπτη, 2 Ιούνιος 2022	02/06/22 0:00	5,68	4,86	0,82	0	1	0	0	1	0	0	0	0	1,37	1,36
	02/06/22 1:00	5,28	4,52	0,77	0	0	0	0	1	0	0	0	0	1,54	1,54
	02/06/22 2:00	5,11	3,78	1,32	0	0	0	0	1	0	0	0	0	1,41	1,43
	02/06/22 3:00	4,98	3,64	1,34	0	0	0	0	1	0	0	0	0	1,35	1,37
	02/06/22 4:00	4,97	3,62	1,35	0	0	0	0	1	0	0	0	0	1,35	1,34
	02/06/22 5:00	5,10	3,73	1,36	0	0	0	0	1	0	0	0	0	1,40	1,37
	02/06/22 6:00	5,38	4,00	1,37	0	0	0	0	1	0	0	0	0	1,50	1,49
	02/06/22 7:00	5,88	4,51	1,38	0	0	0	0	1	0	0	0	0	1,50	1,51
	02/06/22 8:00	6,42	4,86	1,55	0	0	0	0	1	0	0	0	0	1,76	1,77
	02/06/22 9:00	6,69	4,94	1,75	0	1	0	0	1	0	0	0	0	1,83	1,85
	02/06/22 10:00	6,79	5,08	1,71	0	1	0	0	1	0	0	0	0	1,72	1,75
	02/06/22 11:00	6,83	5,00	1,84	0	1	0	0	1	0	0	0	0	1,92	1,90
	02/06/22 12:00	7,05	5,25	1,80	0	1	0	0	1	0	0	0	0	1,86	1,87
	02/06/22 13:00	7,04	5,33	1,71	0	1	0	0	1	0	0	0	0	1,82	1,86
	02/06/22 14:00	6,51	4,82	1,69	0	1	0	0	1	0	0	0	0	1,82	1,80
	02/06/22 15:00	6,03	4,49	1,54	0	0	0	0	1	0	0	0	0	1,65	1,65
	02/06/22 16:00	5,90	4,36	1,54	0	0	0	0	1	0	0	0	0	1,61	1,63
	02/06/22 17:00	6,31	4,80	1,51	0	1	0	0	1	0	0	0	0	1,79	1,76
	02/06/22 18:00	7,11	5,78	1,32	0	1	0	0	1	0	0	0	0	2,01	1,98
	02/06/22 19:00	7,51	6,03	1,48	0	1	0	0	1	0	0	0	0	2,12	2,05
02/06/22 20:00	7,90	6,39	1,51	0	1	0	0	1	0	0	0	0	2,22	2,28	
02/06/22 21:00	8,54	7,17	1,37	0	1	1	0	1	0	0	0	0	2,46	2,40	
02/06/22 22:00	7,60	6,49	1,11	0	1	1	0	1	0	0	0	0	2,08	2,05	
02/06/22 23:00	6,63	5,23	1,39	0	1	0	0	1	0	0	0	0	1,63	1,63	

Μη διαθεσιμότητα μονάδας λόγω συντήρησης
 Μη διαθεσιμότητα μονάδας λόγω βλάβης

ΗΣ ΛΗΜΝΟΥ				Απολογισμός Λειτουργίας									Παρασκευή, 3 Ιούνιος 2022		
Αποδιδόμενη Ισχύς (MW)				2,20	2,20	2,20	6,514	6,514	0,85	1,10	1,10	1,10	1,10		
Ημέρα	Χρονική στιγμή	Πραγματικό Μέσο Ωριαίο Φορτίο (MW)	Θερμική Παραγωγή (MW)	Αιολική Παραγωγή (MW)	G1	G2	G3	G4	G5	G6	G7	G8	G9	Εντολή περιορισμού των αιολικών πάρκων (MW)	Μέγιστη δυνατότητα απορρόφησης αιολικής παραγωγής (MW)
Παρασκευή, 3 Ιούνιος 2022	03/06/22 0:00	5,75	4,46	1,29	0	0	0	0	1	0	0	0	0	1,43	1,46
	03/06/22 1:00	5,31	3,96	1,34	0	0	0	0	1	0	0	0	0	1,53	1,52
	03/06/22 2:00	5,09	3,70	1,40	0	0	0	0	1	0	0	0	0	1,41	1,37
	03/06/22 3:00	4,98	3,60	1,38	0	0	0	0	1	0	0	0	0	1,41	1,37
	03/06/22 4:00	4,96	3,63	1,33	0	0	0	0	1	0	0	0	0	1,38	1,36
	03/06/22 5:00	5,10	3,91	1,19	0	0	0	0	1	0	0	0	0	1,36	1,39
	03/06/22 6:00	5,27	3,94	1,34	0	0	0	0	1	0	0	0	0	1,36	1,36
	03/06/22 7:00	5,82	4,37	1,45	0	0	0	0	1	0	0	0	0	1,45	1,45
	03/06/22 8:00	6,31	4,74	1,57	0	0	1	0	1	0	0	0	0	1,57	1,58
	03/06/22 9:00	6,68	4,98	1,70	0	0	1	0	1	0	0	0	0	1,76	1,75
	03/06/22 10:00	6,80	5,13	1,67	0	0	1	0	1	0	0	0	0	1,70	1,70
	03/06/22 11:00	6,84	5,06	1,78	0	0	1	0	1	0	0	0	0	1,79	1,76
	03/06/22 12:00	7,04	5,22	1,82	0	0	1	0	1	0	0	0	0	1,89	1,88
	03/06/22 13:00	7,11	5,14	1,96	0	0	1	0	1	0	0	0	0	2,05	2,00
	03/06/22 14:00	6,73	4,96	1,77	0	0	1	0	1	0	0	0	0	1,79	1,77
	03/06/22 15:00	6,22	4,64	1,58	0	0	1	0	1	0	0	0	0	1,60	1,61
	03/06/22 16:00	6,04	4,49	1,56	0	0	1	0	1	0	0	0	0	1,62	1,59
	03/06/22 17:00	6,48	5,32	1,16	0	0	1	0	1	0	0	0	0	1,81	1,83
	03/06/22 18:00	7,41	6,21	1,21	0	0	1	0	1	0	0	0	0	2,01	2,04
03/06/22 19:00	7,63	6,66	0,97	0	1	1	0	1	0	0	0	0	2,10	2,10	
03/06/22 20:00	8,17	6,87	1,29	0	1	1	0	1	0	0	0	0	2,30	2,35	
03/06/22 21:00	8,51	6,54	1,97	0	1	1	0	1	0	0	0	0	2,32	2,26	
03/06/22 22:00	7,75	5,80	1,95	0	1	0	0	1	0	0	0	0	2,13	2,14	
03/06/22 23:00	6,76	5,41	1,35	0	1	0	0	1	0	0	0	0	1,85	1,83	

Μη διαθεσιμότητα μονάδας λόγω συντήρησης

Μη διαθεσιμότητα μονάδας λόγω βλάβης

ΗΣ ΛΗΜΝΟΥ		Απολογισμός Λειτουργίας											Σάββατο, 4 Ιούνιος 2022			
Αποδιδόμενη Ισχύς (MW)					2,20	2,20	2,20	6,514	6,514	0,85	1,10	1,10	1,10	1,10		
Ημέρα	Χρονική στιγμή	Πραγματικό Μέσο Ωριαίο Φορτίο (MW)	Θερμική Παραγωγή (MW)	Αιολική Παραγωγή (MW)	G1	G2	G3	G4	G5	G6	G7	G8	G9	Εντολή περιορισμού των αιολικών πάρκων (MW)	Μέγιστη δυνατότητα απορρόφησης αιολικής παραγωγής (MW)	
Σάββατο, 4 Ιούνιος 2022	04/06/22 0:00	6,00	4,48	1,52	0	0	0	0	1	0	0	0	0	1,53	1,55	
	04/06/22 1:00	5,52	4,12	1,40	0	0	0	0	1	0	0	0	0	1,41	1,40	
	04/06/22 2:00	5,25	3,88	1,37	0	0	0	0	1	0	0	0	0	1,40	1,39	
	04/06/22 3:00	5,16	3,87	1,29	0	0	0	0	1	0	0	0	0	1,29	1,29	
	04/06/22 4:00	5,07	3,79	1,28	0	0	0	0	1	0	0	0	0	1,28	1,28	
	04/06/22 5:00	5,16	3,86	1,30	0	0	0	0	1	0	0	0	0	1,30	1,30	
	04/06/22 6:00	5,26	3,94	1,31	0	0	0	0	1	0	0	0	0	1,31	1,32	
	04/06/22 7:00	5,67	4,25	1,41	0	0	0	0	1	0	0	0	0	1,41	1,42	
	04/06/22 8:00	6,08	4,56	1,52	0	0	0	0	1	0	0	0	0	1,52	1,54	
	04/06/22 9:00	6,53	4,90	1,63	0	0	0	0	1	0	0	0	0	1,63	1,63	
	04/06/22 10:00	6,78	5,09	1,70	1	0	0	0	1	0	0	0	0	1,70	1,73	
	04/06/22 11:00	7,05	5,29	1,76	1	0	0	0	1	0	0	0	0	1,76	1,78	
	04/06/22 12:00	7,07	5,32	1,75	1	0	0	0	1	0	0	0	0	1,77	1,80	
	04/06/22 13:00	7,18	5,41	1,78	1	0	0	0	1	0	0	0	0	1,82	1,84	
	04/06/22 14:00	6,83	5,13	1,70	1	0	0	0	1	0	0	0	0	1,83	1,88	
	04/06/22 15:00	6,31	4,80	1,52	1	0	0	0	1	0	0	0	0	1,76	1,70	
	04/06/22 16:00	6,17	4,84	1,33	1	0	0	0	1	0	0	0	0	1,69	1,71	
	04/06/22 17:00	6,54	5,41	1,13	1	0	0	0	1	0	0	0	0	1,79	1,84	
	04/06/22 18:00	7,23	6,33	0,90	1	0	0	0	1	0	0	0	0	2,03	2,02	
04/06/22 19:00	7,69	6,78	0,91	1	0	1	0	1	0	0	0	0	2,20	2,22		
04/06/22 20:00	8,10	7,00	1,09	1	0	1	0	1	0	0	0	0	2,32	2,29		
04/06/22 21:00	8,38	7,45	0,93	1	0	1	0	1	0	0	0	0	2,39	2,35		
04/06/22 22:00	7,67	6,23	1,44	1	0	1	0	1	0	0	0	0	2,15	2,14		
04/06/22 23:00	6,83	5,20	1,63	1	0	0	0	1	0	0	0	0	1,81	1,83		

Μη διαθεσιμότητα μονάδας λόγω συντήρησης

Μη διαθεσιμότητα μονάδας λόγω βλάβης

ΗΣ ΛΗΜΝΟΥ				Απολογισμός Λειτουργίας									Κυριακή, 5 Ιούνιος 2022		
Αποδιδόμενη Ισχύς (MW)				2,20	2,20	2,20	6,514	6,514	0,85	1,10	1,10	1,10	1,10		
Η μ ε ρ α	Χρονική στιγμή	Πραγματικό Μέσο Ωριαίο Φορτίο (MW)	Θερμική Παραγωγή (MW)	Αιολική Παραγωγή (MW)	G1	G2	G3	G4	G5	G6	G7	G8	G9	Εντολή περιορισμού των αιολικών πάρκων (MW)	Μέγιστη δυνατότητα απορρόφησης αιολικής παραγωγής (MW)
Κυριακή, 5 Ιούνιος 2022	05/06/22 0:00	6,15	4,68	1,47	0	0	0	0	1	0	0	0	0	1,67	1,67
	05/06/22 1:00	5,54	4,79	0,75	0	0	0	0	1	0	0	0	0	1,55	1,55
	05/06/22 2:00	5,21	4,86	0,35	0	0	0	0	1	0	0	0	0	1,53	1,55
	05/06/22 3:00	5,06	4,33	0,73	0	0	0	0	1	0	0	0	0	1,43	1,44
	05/06/22 4:00	4,98	4,32	0,66	0	0	0	0	1	0	0	0	0	1,46	1,48
	05/06/22 5:00	5,03	4,12	0,91	0	0	0	0	1	0	0	0	0	1,46	1,46
	05/06/22 6:00	5,08	3,98	1,10	0	0	0	0	1	0	0	0	0	1,49	1,46
	05/06/22 7:00	5,32	4,61	0,71	0	0	0	0	1	0	0	0	0	1,52	1,54
	05/06/22 8:00	5,74	4,97	0,77	0	0	0	0	1	0	0	0	0	1,67	1,63
	05/06/22 9:00	6,15	5,90	0,25	1	0	0	0	1	0	0	0	0	1,76	1,76
	05/06/22 10:00	6,78	6,50	0,28	1	0	0	0	1	0	0	0	0	2,02	2,02
	05/06/22 11:00	6,89	6,42	0,46	1	0	0	0	1	0	0	0	0	2,05	2,05
	05/06/22 12:00	6,96	6,56	0,40	1	0	0	0	1	0	0	0	0	2,08	2,07
	05/06/22 13:00	6,80	6,45	0,35	1	0	0	0	1	0	0	0	0	2,04	2,03
	05/06/22 14:00	6,18	6,07	0,12	1	0	0	0	1	0	0	0	0	1,79	1,78
	05/06/22 15:00	5,81	5,73	0,08	1	0	0	0	1	0	0	0	0	1,48	1,47
	05/06/22 16:00	5,84	5,81	0,03	1	0	0	0	1	0	0	0	0	1,50	1,50
	05/06/22 17:00	6,35	6,33	0,03	1	0	0	0	1	0	0	0	0	1,88	1,88
	05/06/22 18:00	7,12	7,06	0,06	1	0	1	0	1	0	0	0	0	1,85	1,85
05/06/22 19:00	7,45	7,40	0,05	1	0	1	0	1	0	0	0	0	2,03	2,03	
05/06/22 20:00	7,90	7,83	0,07	1	0	1	0	1	0	0	0	0	2,34	2,36	
05/06/22 21:00	8,48	8,44	0,03	1	0	1	0	1	0	0	0	0	2,53	2,53	
05/06/22 22:00	7,84	7,82	0,02	1	0	1	0	1	0	0	0	0	2,31	2,29	
05/06/22 23:00	6,94	6,81	0,14	1	0	1	0	1	0	0	0	0	1,21	1,59	

Μη διαθεσιμότητα μονάδας λόγω συντήρησης
 Μη διαθεσιμότητα μονάδας λόγω βλάβης

ΗΣ ΛΗΜΝΟΥ				Απολογισμός Λειτουργίας									Δευτέρα, 6 Ιούνιος 2022		
Αποδιδόμενη Ισχύς (MW)				2,00	2,00	2,00	6,00	6,00	0,80	1,00	1,00	1,00	1,00	Εντολή περιορισμού των αιολικών πάρκων (MW)	Μέγιστη δυνατότητα απορρόφησης αιολικής παραγωγής (MW)
Η	Χρονική στιγμή	Πραγματικό Μέσο Ωριαίο Φορτίο (MW)	Θερμική Παραγωγή (MW)	Αιολική Παραγωγή (MW)	G1	G2	G3	G4	G5	G6	G7	G8	G9		
Δευτέρα, 6 Ιούνιος 2022	06/06/22 0:00	6,21	6,08	0,13	0	0	1	0	1	0	0	0	0	1,82	1,83
	06/06/22 1:00	5,67	5,58	0,09	0	0	1	0	1	0	0	0	0	1,35	1,34
	06/06/22 2:00	5,42	5,37	0,05	0	0	1	0	1	0	0	0	0	1,09	1,09
	06/06/22 3:00	5,28	5,28	0,00	0	0	1	0	1	0	0	0	0	0,94	0,95
	06/06/22 4:00	5,20	5,20	0,00	0	0	1	0	1	0	0	0	0	0,86	0,86
	06/06/22 5:00	5,30	5,30	0,00	0	0	1	0	1	0	0	0	0	0,95	0,96
	06/06/22 6:00	5,40	5,40	0,00	0	0	1	0	1	0	0	0	0	1,05	1,06
	06/06/22 7:00	6,05	6,05	0,00	0	0	1	0	1	0	0	0	0	1,66	1,68
	06/06/22 8:00	6,82	6,82	0,00	1	0	1	0	1	0	0	0	0	1,71	1,69
	06/06/22 9:00	7,55	7,44	0,11	1	0	1	0	1	0	0	0	0	2,13	2,13
	06/06/22 10:00	7,47	7,29	0,18	1	0	1	0	1	0	0	0	0	2,04	2,05
	06/06/22 11:00	7,47	7,09	0,37	1	0	1	0	1	0	0	0	0	2,02	2,04
	06/06/22 12:00	7,78	6,69	1,09	1	0	1	0	1	0	0	0	0	2,18	2,19
	06/06/22 13:00	7,93	6,80	1,13	1	0	1	0	1	0	0	0	0	2,26	2,29
	06/06/22 14:00	7,42	6,45	0,97	1	0	1	0	1	0	0	0	0	1,92	1,94
	06/06/22 15:00	6,84	5,96	0,88	0	0	1	0	1	0	0	0	0	1,94	1,89
	06/06/22 16:00	6,47	5,47	1,00	0	0	1	0	1	0	0	0	0	1,89	1,85
	06/06/22 17:00	6,67	5,45	1,23	0	0	1	0	1	0	0	0	0	1,81	1,84
	06/06/22 18:00	7,52	7,19	0,33	1	0	1	0	1	0	0	0	0	2,17	2,15
06/06/22 19:00	7,83	6,66	1,18	1	0	1	0	1	0	0	0	0	2,16	2,19	
06/06/22 20:00	8,24	7,28	0,96	1	0	1	0	1	0	0	0	0	2,33	2,29	
06/06/22 21:00	8,56	7,99	0,56	1	0	1	0	1	0	0	0	0	2,41	2,31	
06/06/22 22:00	7,69	6,35	1,35	1	0	1	0	1	0	0	0	0	2,11	2,12	
06/06/22 23:00	6,74	4,97	1,77	0	0	1	0	1	0	0	0	0	1,42	1,77	

Μη διαθεσιμότητα μονάδας λόγω συντήρησης

Μη διαθεσιμότητα μονάδας λόγω βλάβης

ΗΣ ΛΗΜΝΟΥ		Απολογισμός Λειτουργίας											Τρίτη, 7 Ιούνιος 2022		
Αποδιδόμενη Ισχύς (MW)				2,00	2,00	2,00	6,00	6,00	0,80	1,00	1,00	1,00	1,00	Εντολή περιορισμού των αιολικών πάρκων (MW)	Μέγιστη δυνατότητα απορρόφησης αιολικής παραγωγής (MW)
Η	Χρονική στιγμή	Πραγματικό Μέσο Ωριαίο Φορτίο (MW)	Θερμική Παραγωγή (MW)	Αιολική Παραγωγή (MW)	G1	G2	G3	G4	G5	G6	G7	G8	G9		
Τρίτη, 7 Ιούνιος 2022	07/06/22 0:00	5,94	4,39	1,55	0	0	0	0	1	0	0	0	0	1,58	1,62
	07/06/22 1:00	5,46	4,06	1,40	0	0	0	0	1	0	0	0	0	1,43	1,44
	07/06/22 2:00	5,23	3,99	1,24	0	0	0	0	1	0	0	0	0	1,43	1,42
	07/06/22 3:00	5,10	3,91	1,19	0	0	0	0	1	0	0	0	0	1,42	1,41
	07/06/22 4:00	5,07	4,29	0,78	0	0	0	0	1	0	0	0	0	1,42	1,44
	07/06/22 5:00	5,12	4,58	0,54	0	0	0	0	1	0	0	0	0	1,51	1,48
	07/06/22 6:00	5,44	4,91	0,53	0	0	1	0	1	0	0	0	0	1,42	1,40
	07/06/22 7:00	5,95	5,16	0,79	0	0	1	0	1	0	0	0	0	1,57	1,58
	07/06/22 8:00	6,38	5,06	1,32	0	0	1	0	1	0	0	0	0	1,78	1,74
	07/06/22 9:00	6,66	5,26	1,40	0	0	1	0	1	0	0	0	0	1,78	1,80
	07/06/22 10:00	6,74	5,03	1,71	0	0	1	0	1	0	0	0	0	1,75	1,79
	07/06/22 11:00	6,73	5,20	1,53	0	0	1	0	1	0	0	0	0	1,80	1,82
	07/06/22 12:00	6,79	5,26	1,53	0	0	1	0	1	0	0	0	0	1,83	2,26
	07/06/22 13:00	6,89	5,38	1,51	0	0	1	0	1	0	0	0	0	1,92	2,37
	07/06/22 14:00	6,39	4,87	1,53	0	0	1	0	1	0	0	0	0	1,71	2,16
	07/06/22 15:00	5,87	4,42	1,45	0	0	1	0	1	0	0	0	0	1,48	1,82
	07/06/22 16:00	5,62	4,50	1,13	0	0	1	0	1	0	0	0	0	1,28	1,59
	07/06/22 17:00	6,17	5,50	0,67	0	0	1	0	1	0	0	0	0	1,74	2,07
	07/06/22 18:00	7,02	6,82	0,20	1	0	1	0	1	0	0	0	0	2,04	2,02
07/06/22 19:00	7,45	7,39	0,05	1	0	1	0	1	0	0	0	0	2,03	2,03	
07/06/22 20:00	7,97	7,93	0,04	1	0	1	0	1	0	0	0	0	2,36	2,38	
07/06/22 21:00	8,58	8,42	0,16	1	0	1	0	1	0	0	0	1	2,58	2,57	
07/06/22 22:00	7,58	7,28	0,30	1	0	1	0	1	0	0	0	0	2,15	2,15	
07/06/22 23:00	6,62	6,36	0,25	0	0	1	0	1	0	0	0	0	1,52	1,98	

Παρατηρήσεις:

Στο διάστημα 12:05-17:55 το ΑΠ Άγ. Σώζων Επέκταση ήταν εκτός λειτουργίας για την πραγματοποίηση εργασιών συντήρησης.

	Μη διαθεσιμότητα μονάδας λόγω συντήρησης
	Μη διαθεσιμότητα μονάδας λόγω βλάβης

ΗΣ ΛΗΜΝΟΥ				Απολογισμός Λειτουργίας									Πέμπτη, 9 Ιούνιος 2022		
Αποδιδόμενη Ισχύς (MW)				2,00	2,00	2,00	6,00	6,00	0,80	1,00	1,00	1,00			
Η Ε Ρ Α	Χρονική στιγμή	Πραγματικό Μέσο Ωριαίο Φορτίο (MW)	Θερμική Παραγωγή (MW)	Αιολική Παραγωγή (MW)	G1	G2	G3	G4	G5	G6	G7	G8	G9	Εντολή περιορισμού των αιολικών πάρκων (MW)	Μέγιστη δυνατότητα απορρόφησης αιολικής παραγωγής (MW)
Πέμπτη, 9 Ιούνιος 2022	09/06/22 0:00	5,91	5,89	0,02	0	0	1	1	0	0	0	0	0	1,55	1,55
	09/06/22 1:00	5,45	5,45	0,00	0	0	1	1	0	0	0	0	0	1,13	1,12
	09/06/22 2:00	5,27	5,27	0,00	0	0	1	1	0	0	0	0	0	0,93	0,93
	09/06/22 3:00	5,15	5,12	0,03	0	0	1	1	0	0	0	0	0	0,82	0,82
	09/06/22 4:00	5,09	5,09	0,00	0	0	1	1	0	0	0	0	0	0,74	0,75
	09/06/22 5:00	5,26	5,26	0,00	0	0	1	1	0	0	0	0	0	0,91	0,92
	09/06/22 6:00	5,57	5,57	0,00	0	0	1	1	0	0	0	0	0	1,21	1,23
	09/06/22 7:00	6,01	6,01	0,00	0	0	1	1	0	0	0	0	0	1,32	1,31
	09/06/22 8:00	6,70	6,70	0,00	1	0	1	1	0	0	0	0	0	1,46	1,43
	09/06/22 9:00	7,14	7,14	0,00	1	0	1	1	0	0	0	0	0	1,58	1,59
	09/06/22 10:00	7,18	7,13	0,05	1	0	1	1	0	0	0	0	0	1,74	1,76
	09/06/22 11:00	7,17	7,00	0,17	1	0	1	1	0	0	0	0	0	1,63	1,63
	09/06/22 12:00	7,11	6,83	0,28	1	0	1	1	0	0	0	0	0	1,53	1,54
	09/06/22 13:00	7,05	6,64	0,41	1	0	1	1	0	0	0	0	0	1,59	1,55
	09/06/22 14:00	6,50	6,01	0,49	1	0	0	1	0	0	0	0	0	1,46	1,45
	09/06/22 15:00	5,97	5,41	0,56	1	0	0	1	0	0	0	0	0	1,39	1,37
	09/06/22 16:00	5,86	5,20	0,66	1	0	0	1	0	0	0	0	0	1,34	1,35
	09/06/22 17:00	6,32	5,79	0,53	1	0	0	1	0	0	0	0	0	1,46	1,49
	09/06/22 18:00	7,19	6,79	0,40	1	0	1	1	0	0	0	0	0	1,52	1,52
	09/06/22 19:00	7,66	6,81	0,85	1	0	1	1	0	0	0	0	0	1,69	1,69
09/06/22 20:00	8,17	7,56	0,61	1	0	1	1	0	0	0	0	0	1,85	1,88	
09/06/22 21:00	8,62	7,80	0,83	1	0	1	1	0	0	0	0	0	1,81	1,79	
09/06/22 22:00	7,80	7,11	0,69	1	0	1	1	0	0	0	0	0	1,24	1,60	
09/06/22 23:00	6,90	6,35	0,55	1	0	1	1	0	0	0	0	0	1,21	1,23	

Μη διαθεσιμότητα μονάδας λόγω συντήρησης

Μη διαθεσιμότητα μονάδας λόγω βλάβης

ΗΣ ΛΗΜΝΟΥ				Απολογισμός Λειτουργίας									Παρασκευή, 10 Ιούνιος 2022		
Αποδιδόμενη Ισχύς (MW)				2,00	2,00	2,00	6,00	6,00	0,80	1,00	1,00	1,00			
Η Ε Ρ Ε Ρ	Χρονική στιγμή	Πραγματικό Μέσο Ωριαίο Φορτίο (MW)	Θερμική Παραγωγή (MW)	Αιολική Παραγωγή (MW)	G1	G2	G3	G4	G5	G6	G7	G8	G9	Εντολή περιορισμού των αιολικών πάρκων (MW)	Μέγιστη δυνατότητα απορρόφησης αιολικής παραγωγής (MW)
Παρασκευή, 10 Ιούνιος 2022	10/06/22 0:00	5,95	4,97	0,98	1	0	0	1	0	0	0	0	0	1,23	1,23
	10/06/22 1:00	5,48	4,77	0,71	1	0	0	1	0	0	0	0	0	1,10	1,10
	10/06/22 2:00	5,25	4,30	0,95	1	0	0	1	0	0	0	0	0	1,00	1,01
	10/06/22 3:00	5,15	4,10	1,05	0	0	0	1	0	0	0	0	0	1,06	1,06
	10/06/22 4:00	5,09	4,05	1,04	0	0	0	1	0	0	0	0	0	1,04	1,04
	10/06/22 5:00	5,25	4,20	1,05	0	0	0	1	0	0	0	0	0	1,05	1,06
	10/06/22 6:00	5,56	4,43	1,13	0	0	0	1	0	0	0	0	0	1,14	1,14
	10/06/22 7:00	6,16	4,91	1,25	1	0	0	1	0	0	0	0	0	1,25	1,26
	10/06/22 8:00	6,81	5,42	1,39	1	0	0	1	0	0	0	0	0	1,44	1,42
	10/06/22 9:00	7,13	5,67	1,46	1	0	0	1	0	0	0	0	0	1,47	1,49
	10/06/22 10:00	7,41	5,91	1,50	1	0	0	1	0	0	0	0	0	1,50	1,51
	10/06/22 11:00	7,93	6,33	1,60	1	0	0	1	0	0	0	0	0	1,60	1,61
	10/06/22 12:00	7,94	6,33	1,61	1	0	0	1	0	0	0	0	0	1,62	1,61
	10/06/22 13:00	7,81	6,29	1,51	1	0	0	1	0	0	0	0	0	1,74	1,75
	10/06/22 14:00	6,94	5,48	1,46	1	0	0	1	0	0	0	0	0	1,48	1,49
	10/06/22 15:00	6,54	5,24	1,30	1	0	0	1	0	0	0	0	0	1,31	1,31
	10/06/22 16:00	6,67	5,35	1,33	1	0	0	1	0	0	0	0	0	1,34	1,34
	10/06/22 17:00	6,99	5,50	1,49	1	0	0	1	0	0	0	0	0	1,50	1,47
	10/06/22 18:00	7,45	6,29	1,16	1	1	0	1	0	0	0	0	0	1,65	1,63
	10/06/22 19:00	7,45	6,40	1,05	1	1	0	1	0	0	0	0	0	1,69	1,67
	10/06/22 20:00	7,81	6,25	1,56	1	1	0	1	0	0	0	0	0	1,67	1,67
	10/06/22 21:00	8,29	6,69	1,60	1	1	0	1	0	0	0	0	0	1,76	1,75
	10/06/22 22:00	7,48	6,12	1,36	1	1	0	1	0	0	0	0	0	1,55	1,56
	10/06/22 23:00	6,61	6,06	0,55	1	1	0	1	0	0	0	0	0	1,56	1,56

Μη διαθεσιμότητα μονάδας λόγω συντήρησης
 Μη διαθεσιμότητα μονάδας λόγω βλάβης

ΗΣ ΛΗΜΝΟΥ				Απολογισμός Λειτουργίας									Σάββατο, 11 Ιούνιος 2022		
Αποδιδόμενη Ισχύς (MW)				2,00	2,00	2,00	6,00	6,00	0,80	1,00	1,00	1,00			
Η Ρ Ε Ρ	Χρονική στιγμή	Πραγματικό Μέσο Ωριαίο Φορτίο (MW)	Θερμική Παραγωγή (MW)	Αιολική Παραγωγή (MW)	G1	G2	G3	G4	G5	G6	G7	G8	G9	Εντολή περιορισμού των αιολικών πάρκων (MW)	Μέγιστη δυνατότητα απορρόφησης αιολικής παραγωγής (MW)
Σάββατο, 11 Ιούνιος 2022	11/06/22 0:00	5,88	4,93	0,96	1	0	0	1	0	0	0	0	0	1,32	1,33
	11/06/22 1:00	5,50	4,42	1,08	1	0	0	1	0	0	0	0	0	1,14	1,12
	11/06/22 2:00	5,23	4,39	0,84	1	0	0	1	0	0	0	0	0	0,90	0,89
	11/06/22 3:00	5,10	4,95	0,15	1	0	0	1	0	0	0	0	0	0,77	0,77
	11/06/22 4:00	5,08	4,99	0,09	1	0	0	1	0	0	0	0	0	0,75	0,74
	11/06/22 5:00	5,17	4,97	0,20	1	0	0	1	0	0	0	0	0	0,83	0,84
	11/06/22 6:00	5,33	5,33	0,00	1	0	0	1	0	0	0	0	0	0,98	0,99
	11/06/22 7:00	5,85	5,85	0,00	1	0	0	1	0	0	0	0	0	1,32	1,33
	11/06/22 8:00	6,52	6,52	0,00	1	0	0	0	0	1	0	0	0	1,64	1,57
	11/06/22 9:00	7,00	6,82	0,18	1	1	0	0	0	1	0	0	0	1,81	1,79
	11/06/22 10:00	7,28	7,12	0,16	1	1	0	0	0	1	0	0	0	1,86	1,85
	11/06/22 11:00	7,42	7,17	0,25	1	1	0	0	0	1	0	0	0	1,99	2,00
	11/06/22 12:00	8,01	7,94	0,07	1	1	0	0	0	1	0	0	0	2,40	2,40
	11/06/22 13:00	8,10	7,98	0,11	1	1	0	0	0	1	0	0	0	2,43	2,43
	11/06/22 14:00	7,18	7,12	0,06	1	1	0	0	0	1	0	0	0	1,79	1,77
	11/06/22 15:00	6,55	6,23	0,32	1	1	0	0	0	1	0	0	0	1,18	1,18
	11/06/22 16:00	6,40	4,80	1,61	1	0	0	0	0	1	0	0	0	1,69	1,72
	11/06/22 17:00	6,74	5,06	1,68	1	0	0	0	0	1	0	0	0	1,78	1,79
	11/06/22 18:00	7,21	5,58	1,63	1	0	0	0	0	1	0	0	0	1,87	1,89
	11/06/22 19:00	7,59	5,80	1,79	1	0	0	0	0	1	0	0	0	1,97	1,99
	11/06/22 20:00	7,81	6,11	1,70	1	1	0	0	0	1	0	0	0	2,09	2,11
	11/06/22 21:00	8,27	6,27	2,01	1	1	0	0	0	1	0	0	0	2,26	2,26
	11/06/22 22:00	7,56	5,71	1,86	1	1	0	0	0	1	0	0	0	1,99	1,99
	11/06/22 23:00	6,70	5,02	1,69	1	0	0	0	0	1	0	0	0	1,83	1,81

Μη διαθεσιμότητα μονάδας λόγω συντήρησης

Μη διαθεσιμότητα μονάδας λόγω βλάβης

ΗΣ ΛΗΜΝΟΥ				Απολογισμός Λειτουργίας									Κυριακή, 12 Ιούνιος 2022		
Αποδιδόμενη Ισχύς (MW)				2,00	2,00	2,00	6,00	6,00	0,80	1,00	1,00	1,00			
Η Ε Ρ Α	Χρονική στιγμή	Πραγματικό Μέσο Ωριαίο Φορτίο (MW)	Θερμική Παραγωγή (MW)	Αιολική Παραγωγή (MW)	G1	G2	G3	G4	G5	G6	G7	G8	G9	Εντολή περιορισμού των αιολικών πάρκων (MW)	Μέγιστη δυνατότητα απορρόφησης αιολικής παραγωγής (MW)
Κυριακή, 12 Ιούνιος 2022	12/06/22 0:00	5,90	4,65	1,24	1	0	0	0	1	0	0	0	0	1,49	1,50
	12/06/22 1:00	5,43	4,79	0,64	1	0	0	0	1	0	0	0	0	1,37	1,39
	12/06/22 2:00	5,10	4,66	0,44	0	0	0	0	1	0	0	0	0	1,49	1,45
	12/06/22 3:00	4,99	4,39	0,60	0	0	0	0	1	0	0	0	0	1,45	1,44
	12/06/22 4:00	4,89	3,96	0,93	0	0	0	0	1	0	0	0	0	1,37	1,38
	12/06/22 5:00	4,92	4,20	0,73	0	0	0	0	1	0	0	0	0	1,39	1,40
	12/06/22 6:00	5,07	4,51	0,56	0	0	0	0	1	0	0	0	0	1,48	1,46
	12/06/22 7:00	5,53	4,59	0,94	0	0	0	0	1	0	0	0	0	1,52	1,51
	12/06/22 8:00	6,06	4,97	1,09	1	0	0	0	1	0	0	0	0	1,56	1,58
	12/06/22 9:00	6,69	4,98	1,71	1	0	0	0	1	0	0	0	0	1,86	1,83
	12/06/22 10:00	7,18	5,62	1,57	1	0	0	1	0	0	0	0	0	1,69	1,54
	12/06/22 11:00	7,91	6,37	1,54	1	1	0	1	0	0	0	0	0	2,12	2,10
	12/06/22 12:00	8,12	6,97	1,14	1	1	0	1	0	0	0	0	0	2,27	2,26
	12/06/22 13:00	7,38	6,15	1,23	1	1	0	1	0	0	0	0	0	1,93	1,91
	12/06/22 14:00	5,81	4,89	0,92	1	0	0	1	0	0	0	0	0	0,93	0,97
	12/06/22 15:00	5,59	4,26	1,33	0	0	0	1	0	0	0	0	0	1,34	1,37
	12/06/22 16:00	5,68	4,21	1,47	0	0	0	1	0	0	0	0	0	1,51	1,51
	12/06/22 17:00	6,12	4,52	1,61	0	0	0	1	0	0	0	0	0	1,61	1,61
	12/06/22 18:00	6,74	5,04	1,70	1	0	0	1	0	0	0	0	0	1,74	1,77
	12/06/22 19:00	7,02	5,32	1,70	1	0	0	1	0	0	0	0	0	1,93	1,88
12/06/22 20:00	7,36	6,15	1,21	1	0	0	1	0	0	0	0	0	1,97	1,99	
12/06/22 21:00	7,91	6,73	1,18	1	0	1	1	0	0	0	0	0	1,96	1,86	
12/06/22 22:00	7,34	6,53	0,80	1	0	1	1	0	0	0	0	0	1,74	1,84	
12/06/22 23:00	6,48	5,44	1,04	0	0	1	1	0	0	0	0	0	1,30	1,33	

Μη διαθεσιμότητα μονάδας λόγω συντήρησης

Μη διαθεσιμότητα μονάδας λόγω βλάβης

ΗΣ ΛΗΜΝΟΥ				Απολογισμός Λειτουργίας									Δευτέρα, 13 Ιούνιος 2022		
Αποδιδόμενη Ισχύς (MW)				2,00	2,00	2,00	6,00	6,00	0,80	1,00	1,00	1,00			
Η Ε Ρ Α	Χρονική στιγμή	Πραγματικό Μέσο Ωριαίο Φορτίο (MW)	Θερμική Παραγωγή (MW)	Αιολική Παραγωγή (MW)	G1	G2	G3	G4	G5	G6	G7	G8	G9	Εντολή περιορισμού των αιολικών πάρκων (MW)	Μέγιστη δυνατότητα απορρόφησης αιολικής παραγωγής (MW)
Δευτέρα, 13 Ιούνιος 2022	13/06/22 0:00	5,72	4,34	1,38	0	0	0	1	0	0	0	0	0	1,40	1,40
	13/06/22 1:00	5,27	3,93	1,34	0	0	0	1	0	0	0	0	0	1,45	1,44
	13/06/22 2:00	5,03	3,74	1,29	0	0	0	1	0	0	0	0	0	1,36	1,37
	13/06/22 3:00	4,86	4,09	0,77	0	0	0	1	0	0	0	0	0	1,37	1,35
	13/06/22 4:00	4,80	4,14	0,66	0	0	0	1	0	0	0	0	0	1,39	1,39
	13/06/22 5:00	4,95	3,93	1,01	0	0	0	1	0	0	0	0	0	1,42	1,40
	13/06/22 6:00	5,03	4,32	0,71	0	0	0	1	0	0	0	0	0	1,48	1,48
	13/06/22 7:00	5,62	5,09	0,53	1	0	0	1	0	0	0	0	0	1,58	1,57
	13/06/22 8:00	6,11	5,66	0,45	1	0	0	1	0	0	0	0	0	1,71	1,71
	13/06/22 9:00	6,57	6,19	0,38	1	0	0	1	0	0	0	0	0	1,96	1,95
	13/06/22 10:00	6,65	6,12	0,53	1	0	0	1	0	0	0	0	0	1,97	1,97
	13/06/22 11:00	6,67	5,92	0,75	1	0	0	1	0	0	0	0	0	1,96	1,93
	13/06/22 12:00	6,84	5,97	0,87	1	0	0	1	0	0	0	0	0	1,93	1,92
	13/06/22 13:00	7,03	6,62	0,40	1	0	0	1	0	0	0	0	1	2,10	2,10
	13/06/22 14:00	6,50	5,94	0,56	1	0	0	1	0	0	0	0	0	1,94	1,94
	13/06/22 15:00	5,97	5,39	0,58	1	0	0	1	0	0	0	0	0	1,60	1,59
	13/06/22 16:00	5,91	5,45	0,46	1	0	0	1	0	0	0	0	0	1,55	1,55
	13/06/22 17:00	6,38	5,75	0,62	1	0	0	1	0	0	0	0	0	1,81	1,81
	13/06/22 18:00	7,20	6,53	0,67	0	0	0	1	1	0	0	0	0	0,98	0,83
	13/06/22 19:00	7,55	6,68	0,87	0	0	0	1	1	0	0	0	0	1,04	1,05
13/06/22 20:00	7,81	6,99	0,82	0	0	0	1	1	0	0	0	0	1,25	1,28	
13/06/22 21:00	8,49	7,49	1,00	0	0	0	1	1	0	0	0	0	1,99	1,98	
13/06/22 22:00	7,66	7,07	0,59	0	0	0	1	1	0	0	0	0	1,19	1,16	
13/06/22 23:00	6,76	6,36	0,40	0	0	0	1	1	0	0	0	0	0,86	1,12	

Μη διαθεσιμότητα μονάδας λόγω συντήρησης

Μη διαθεσιμότητα μονάδας λόγω βλάβης

ΗΣ ΛΗΜΝΟΥ		Απολογισμός Λειτουργίας											Τρίτη, 14 Ιούνιος 2022			
Αποδιδόμενη Ισχύς (MW)					2,00	2,00	2,00	6,00	6,00	0,80	1,00	1,00	1,00	1,00		
Η μ ε ρ α	Χρονική στιγμή	Πραγματικό Μέσο Ωριαίο Φορτίο (MW)	Θερμική Παραγωγή (MW)	Αιολική Παραγωγή (MW)	G1	G2	G3	G4	G5	G6	G7	G8	G9	Εντολή περιορισμού των αιολικών πάρκων (MW)	Μέγιστη δυνατότητα απορρόφησης αιολικής παραγωγής (MW)	
Τρίτη, 14 Ιούνιος 2022	14/06/22 0:00	5,89	5,64	0,24	1	0	0	0	1	0	0	0	0	0	1,55	1,55
	14/06/22 1:00	5,42	4,99	0,43	0	0	0	0	1	0	0	0	0	0	1,25	1,25
	14/06/22 2:00	5,19	4,17	1,03	0	0	0	0	1	0	0	0	0	0	1,36	1,36
	14/06/22 3:00	5,10	3,93	1,17	0	0	0	0	1	0	0	0	0	0	1,40	1,39
	14/06/22 4:00	5,04	3,75	1,30	0	0	0	0	1	0	0	0	0	0	1,39	1,39
	14/06/22 5:00	5,13	4,04	1,10	0	0	0	0	1	0	0	0	0	0	1,50	1,48
	14/06/22 6:00	5,35	5,05	0,30	0	0	0	0	1	0	0	0	0	0	1,38	1,37
	14/06/22 7:00	6,06	5,88	0,18	1	0	0	0	1	0	0	0	0	0	1,67	1,68
	14/06/22 8:00	6,73	6,61	0,12	1	1	0	0	1	0	0	0	0	0	1,74	1,71
	14/06/22 9:00	7,08	6,90	0,18	1	1	0	1	0	0	0	0	0	0	1,26	1,14
	14/06/22 10:00	7,20	6,95	0,25	1	1	0	1	0	0	0	0	0	0	1,76	1,76
	14/06/22 11:00	7,36	6,93	0,43	1	1	0	1	0	0	0	0	0	0	1,94	1,92
	14/06/22 12:00	7,45	6,99	0,46	1	1	0	1	0	0	0	0	0	0	2,01	2,01
	14/06/22 13:00	7,58	7,14	0,43	1	1	0	1	0	0	0	0	0	0	2,16	2,17
	14/06/22 14:00	7,05	6,41	0,64	1	1	0	1	0	0	0	0	0	0	1,67	1,67
	14/06/22 15:00	6,41	5,76	0,66	1	0	0	1	0	0	0	0	0	0	1,88	1,87
	14/06/22 16:00	6,17	5,51	0,67	1	0	0	1	0	0	0	0	0	0	1,80	1,78
	14/06/22 17:00	6,65	5,61	1,04	1	0	0	1	0	0	0	0	0	0	1,87	1,83
	14/06/22 18:00	7,39	5,56	1,84	1	0	0	1	0	0	0	0	0	0	2,08	2,02
	14/06/22 19:00	7,69	6,32	1,38	1	1	0	1	0	0	0	0	0	0	2,08	2,09
14/06/22 20:00	8,10	7,37	0,73	1	1	0	1	0	0	0	0	0	0	2,18	2,28	
14/06/22 21:00	8,70	8,41	0,28	1	1	0	1	0	0	0	0	0	0	2,58	2,58	
14/06/22 22:00	7,83	7,57	0,27	1	1	0	1	0	0	0	0	0	0	2,29	2,22	
14/06/22 23:00	6,93	6,59	0,33	1	1	0	1	0	0	0	0	0	0	1,59	1,62	

Μη διαθεσιμότητα μονάδας λόγω συντήρησης
 Μη διαθεσιμότητα μονάδας λόγω βλάβης

ΗΣ ΛΗΜΝΟΥ				Απολογισμός Λειτουργίας									Τετάρτη, 15 Ιούνιος 2022		
Αποδιδόμενη Ισχύς (MW)				2,00	2,00	2,00	6,00	6,00	0,80	1,00	1,00	1,00			
Η Ε Ρ Α	Χρονική στιγμή	Πραγματικό Μέσο Ωριαίο Φορτίο (MW)	Θερμική Παραγωγή (MW)	Αιολική Παραγωγή (MW)	G1	G2	G3	G4	G5	G6	G7	G8	G9	Εντολή περιορισμού των αιολικών πάρκων (MW)	Μέγιστη δυνατότητα απορρόφησης αιολικής παραγωγής (MW)
Τετάρτη, 15 Ιούνιος 2022	15/06/22 0:00	6,10	5,29	0,81	0	1	0	1	0	0	0	0	0	1,69	1,69
	15/06/22 1:00	5,57	4,86	0,71	0	0	0	1	0	0	0	0	0	1,24	1,24
	15/06/22 2:00	5,27	4,37	0,90	0	0	0	1	0	0	0	0	0	1,51	1,57
	15/06/22 3:00	5,19	3,94	1,25	0	0	0	1	0	0	0	0	0	1,41	1,40
	15/06/22 4:00	5,09	3,81	1,28	0	0	0	1	0	0	0	0	0	1,29	1,29
	15/06/22 5:00	5,17	3,82	1,35	0	0	0	1	0	0	0	0	0	1,36	1,35
	15/06/22 6:00	5,47	4,07	1,39	0	0	0	1	0	0	0	0	0	1,46	1,51
	15/06/22 7:00	6,05	5,25	0,80	0	1	0	1	0	0	0	0	0	1,69	1,73
	15/06/22 8:00	6,68	5,32	1,36	0	1	0	1	0	0	0	0	0	1,74	2,05
	15/06/22 9:00	6,98	6,53	0,45	0	1	0	1	0	0	0	0	0	1,90	2,29
	15/06/22 10:00	6,90	5,96	0,94	0	1	0	1	0	0	0	0	0	1,90	2,05
	15/06/22 11:00	6,87	5,73	1,14	0	1	0	1	0	0	0	0	0	2,00	1,95
	15/06/22 12:00	7,31	5,87	1,43	0	1	0	1	0	0	0	0	0	2,03	1,99
	15/06/22 13:00	7,28	6,04	1,24	0	1	0	1	0	0	0	0	0	2,06	2,08
	15/06/22 14:00	6,70	5,76	0,94	0	1	0	1	0	0	0	0	0	1,94	1,91
	15/06/22 15:00	6,14	5,30	0,84	0	1	0	1	0	0	0	0	0	1,73	1,70
	15/06/22 16:00	6,16	5,17	0,99	0	1	0	1	0	0	0	0	0	1,76	1,74
	15/06/22 17:00	6,54	5,59	0,94	0	1	0	1	0	0	0	0	0	1,89	1,91
	15/06/22 18:00	7,23	6,19	1,04	0	1	0	1	0	0	0	0	0	2,06	2,05
	15/06/22 19:00	7,70	6,47	1,23	0	1	0	1	0	0	0	0	0	2,12	2,14
15/06/22 20:00	8,15	6,89	1,26	1	1	0	1	0	0	0	0	0	2,32	2,33	
15/06/22 21:00	8,80	7,31	1,48	1	1	0	1	0	0	0	0	0	2,39	2,43	
15/06/22 22:00	7,86	6,06	1,79	1	0	0	1	0	0	0	0	0	2,14	2,16	
15/06/22 23:00	6,91	5,11	1,80	1	0	0	1	0	0	0	0	0	1,84	1,86	

Παρατηρήσεις:

Στο ΗΣ επικρατούσε έντονη αστάθεια ανέμου κατά το χρονικό διάστημα 07:00-11:00.

	Μη διαθεσιμότητα μονάδας λόγω συντήρησης
	Μη διαθεσιμότητα μονάδας λόγω βλάβης

ΗΣ ΛΗΜΝΟΥ				Απολογισμός Λειτουργίας								Πέμπτη, 16 Ιούνιος 2022			
Αποδιδόμενη Ισχύς (MW)				2,00	2,00	2,00	6,00	6,00	0,80	1,00	1,00	1,00			
Η	Χρονική στιγμή	Πραγματικό Μέσο Ωριαίο Φορτίο (MW)	Θερμική Παραγωγή (MW)	Αιολική Παραγωγή (MW)	G1	G2	G3	G4	G5	G6	G7	G8	G9	Εντολή περιορισμού των αιολικών πάρκων (MW)	Μέγιστη δυνατότητα απορρόφησης αιολικής παραγωγής (MW)
Πέμπτη, 16 Ιούνιος 2022	16/06/22 0:00	6,13	4,52	1,61	1	0	0	1	0	0	0	0	0	1,62	1,61
	16/06/22 1:00	5,53	4,08	1,45	0	0	0	1	0	0	0	0	0	1,45	1,44
	16/06/22 2:00	5,25	3,88	1,37	0	0	0	1	0	0	0	0	0	1,39	1,41
	16/06/22 3:00	5,10	3,69	1,40	0	0	0	1	0	0	0	0	0	1,42	1,41
	16/06/22 4:00	5,00	3,70	1,29	0	0	0	1	0	0	0	0	0	1,35	1,35
	16/06/22 5:00	5,12	3,76	1,36	0	0	0	1	0	0	0	0	0	1,36	1,36
	16/06/22 6:00	5,32	3,89	1,42	0	0	0	1	0	0	0	0	0	1,42	1,41
	16/06/22 7:00	6,00	4,44	1,56	0	0	0	1	0	0	0	0	0	1,57	1,57
	16/06/22 8:00	6,57	4,87	1,70	1	0	0	1	0	0	0	0	0	1,71	1,69
	16/06/22 9:00	6,87	5,11	1,76	1	0	0	1	0	0	0	0	0	1,76	1,76
	16/06/22 10:00	6,95	5,12	1,82	1	0	0	1	0	0	0	0	0	1,83	1,87
	16/06/22 11:00	7,08	5,29	1,80	1	0	0	1	0	0	0	0	0	1,80	1,83
	16/06/22 12:00	7,12	5,32	1,80	1	0	0	1	0	0	0	0	0	1,81	1,81
	16/06/22 13:00	7,05	5,21	1,84	1	0	0	1	0	0	0	0	0	1,85	1,87
	16/06/22 14:00	6,54	4,80	1,74	1	0	0	1	0	0	0	0	0	1,74	1,74
	16/06/22 15:00	6,06	4,37	1,69	1	0	0	1	0	0	0	0	0	1,70	1,66
	16/06/22 16:00	6,10	4,46	1,65	0	0	0	1	0	0	0	0	0	1,67	1,68
	16/06/22 17:00	6,45	4,78	1,67	0	0	0	1	0	0	0	0	0	1,69	1,68
16/06/22 18:00	7,21	5,81	1,40	1	0	0	1	0	0	0	0	0	1,94	1,98	
16/06/22 19:00	7,79	6,38	1,41	1	1	0	1	0	0	0	0	0	2,17	2,14	
16/06/22 20:00	8,03	6,82	1,21	1	1	0	1	0	0	0	0	0	2,22	2,23	
16/06/22 21:00	8,53	7,14	1,39	1	1	0	1	0	0	0	0	0	2,33	2,29	
16/06/22 22:00	7,70	5,74	1,96	1	1	0	1	0	0	0	0	0	1,97	1,96	
16/06/22 23:00	6,73	5,03	1,70	1	0	0	1	0	0	0	0	0	1,72	1,72	

Μη διαθεσιμότητα μονάδας λόγω συντήρησης
 Μη διαθεσιμότητα μονάδας λόγω βλάβης

ΗΣ ΛΗΜΝΟΥ				Απολογισμός Λειτουργίας								Παρασκευή, 17 Ιούνιος 2022			
Αποδιδόμενη Ισχύς (MW)				2,00	2,00	2,00	6,00	6,00	0,80	1,00	1,00	1,00			
Η Ε Ρ Α	Χρονική στιγμή	Πραγματικό Μέσο Ωριαίο Φορτίο (MW)	Θερμική Παραγωγή (MW)	Αιολική Παραγωγή (MW)	G1	G2	G3	G4	G5	G6	G7	G8	G9	Εντολή περιορισμού των αιολικών πάρκων (MW)	Μέγιστη δυνατότητα απορρόφησης αιολικής παραγωγής (MW)
Παρασκευή, 17 Ιούνιος 2022	17/06/22 0:00	5,91	4,41	1,50	1	0	0	1	0	0	0	0	0	1,51	1,50
	17/06/22 1:00	5,36	3,95	1,42	0	0	0	1	0	0	0	0	0	1,42	1,43
	17/06/22 2:00	5,12	3,69	1,43	0	0	0	1	0	0	0	0	0	1,43	1,40
	17/06/22 3:00	4,98	3,71	1,27	0	0	0	1	0	0	0	0	0	1,28	1,28
	17/06/22 4:00	4,93	3,67	1,26	0	0	0	1	0	0	0	0	0	1,26	1,25
	17/06/22 5:00	5,09	3,76	1,33	0	0	0	1	0	0	0	0	0	1,33	1,32
	17/06/22 6:00	5,35	4,04	1,31	0	0	0	1	0	0	0	0	0	1,41	1,41
	17/06/22 7:00	5,89	4,61	1,28	1	0	0	1	0	0	0	0	0	1,52	1,77
	17/06/22 8:00	6,50	5,56	0,94	1	0	0	1	0	0	0	0	0	1,73	1,99
	17/06/22 9:00	6,85	5,34	1,51	1	0	0	1	0	0	0	0	0	1,76	1,78
	17/06/22 10:00	6,88	5,44	1,43	1	0	0	0	1	0	0	0	0	1,63	1,58
	17/06/22 11:00	6,84	5,18	1,67	1	0	0	0	1	0	0	0	0	1,84	1,87
	17/06/22 12:00	6,96	5,36	1,60	1	0	0	0	1	0	0	0	0	1,90	1,91
	17/06/22 13:00	6,98	5,11	1,87	1	0	0	0	1	0	0	0	0	1,95	1,95
	17/06/22 14:00	6,62	4,86	1,76	1	0	0	0	1	0	0	0	0	1,79	1,76
	17/06/22 15:00	6,04	4,56	1,48	0	0	0	0	1	0	0	0	0	1,64	1,64
	17/06/22 16:00	5,81	4,66	1,14	0	0	0	0	1	0	0	0	0	1,60	1,63
	17/06/22 17:00	6,28	5,34	0,94	1	0	0	0	1	0	0	0	0	1,78	1,77
17/06/22 18:00	7,16	6,50	0,67	1	1	0	0	1	0	0	0	0	2,07	2,06	
17/06/22 19:00	7,70	7,08	0,61	1	1	0	0	1	0	0	0	0	2,16	2,15	
17/06/22 20:00	8,07	7,15	0,92	1	1	0	0	1	0	0	0	0	2,30	2,27	
17/06/22 21:00	8,54	7,28	1,26	1	1	0	0	1	0	0	0	0	2,45	2,42	
17/06/22 22:00	7,71	6,58	1,13	1	1	0	0	1	0	0	0	0	2,21	2,19	
17/06/22 23:00	6,82	5,68	1,14	1	0	0	0	1	0	0	0	0	1,95	1,93	

Μη διαθεσιμότητα μονάδας λόγω συντήρησης
 Μη διαθεσιμότητα μονάδας λόγω βλάβης

ΗΣ ΛΗΜΝΟΥ				Απολογισμός Λειτουργίας									Σάββατο, 18 Ιούνιος 2022		
Αποδιδόμενη Ισχύς (MW)				2,00	2,00	2,00	6,00	6,00	0,80	1,00	1,00	1,00			
Η Ε Ρ Α	Χρονική στιγμή	Πραγματικό Μέσο Ωριαίο Φορτίο (MW)	Θερμική Παραγωγή (MW)	Αιολική Παραγωγή (MW)	G1	G2	G3	G4	G5	G6	G7	G8	G9	Εντολή περιορισμού των αιολικών πάρκων (MW)	Μέγιστη δυνατότητα απορρόφησης αιολικής παραγωγής (MW)
Σάββατο, 18 Ιούνιος 2022	18/06/22 0:00	6,07	5,04	1,03	1	0	0	0	1	0	0	0	0	1,65	1,65
	18/06/22 1:00	5,61	4,39	1,22	0	0	0	0	1	0	0	0	0	1,57	1,58
	18/06/22 2:00	5,33	3,89	1,44	0	0	0	0	1	0	0	0	0	1,46	1,52
	18/06/22 3:00	5,13	4,11	1,02	0	0	0	0	1	0	0	0	0	1,41	1,42
	18/06/22 4:00	5,08	4,63	0,45	0	0	0	0	1	0	0	0	0	1,47	1,48
	18/06/22 5:00	5,18	4,71	0,46	0	0	0	0	1	0	0	0	0	1,19	1,15
	18/06/22 6:00	5,27	4,66	0,61	1	0	0	0	1	0	0	0	0	0,90	0,93
	18/06/22 7:00	5,81	4,66	1,15	1	0	0	0	1	0	0	0	0	1,41	1,42
	18/06/22 8:00	6,36	4,93	1,43	1	0	0	0	1	0	0	0	0	1,62	1,67
	18/06/22 9:00	6,67	5,22	1,45	1	0	0	0	1	0	0	0	0	1,83	1,84
	18/06/22 10:00	6,81	5,07	1,74	1	0	0	0	1	0	0	0	0	1,89	1,85
	18/06/22 11:00	7,01	5,17	1,84	1	0	0	0	1	0	0	0	0	1,85	1,83
	18/06/22 12:00	7,16	5,37	1,79	1	0	0	0	1	0	0	0	0	1,79	1,79
	18/06/22 13:00	7,15	5,35	1,80	1	0	0	0	1	0	0	0	0	1,80	1,82
	18/06/22 14:00	6,73	5,02	1,72	1	0	0	0	1	0	0	0	0	1,72	1,74
	18/06/22 15:00	6,11	4,55	1,56	1	0	0	0	1	0	0	0	0	1,57	1,60
	18/06/22 16:00	6,09	4,54	1,56	0	0	0	0	1	0	0	0	0	1,56	1,55
	18/06/22 17:00	6,50	4,82	1,67	0	0	0	0	1	0	0	0	0	1,68	1,66
18/06/22 18:00	7,27	5,51	1,76	1	0	0	0	1	0	0	0	0	1,83	1,84	
18/06/22 19:00	7,80	5,85	1,95	1	0	0	0	1	0	0	0	0	1,95	1,95	
18/06/22 20:00	8,06	6,05	2,01	1	0	0	0	1	0	0	0	0	2,02	2,01	
18/06/22 21:00	8,43	6,32	2,10	1	0	0	0	1	0	0	0	0	2,11	2,11	
18/06/22 22:00	7,64	5,64	2,00	1	0	0	0	1	0	0	0	0	2,01	1,99	
18/06/22 23:00	6,81	5,10	1,70	1	0	0	0	1	0	0	0	0	1,72	1,72	

Μη διαθεσιμότητα μονάδας λόγω συντήρησης
 Μη διαθεσιμότητα μονάδας λόγω βλάβης

ΗΣ ΛΗΜΝΟΥ				Απολογισμός Λειτουργίας									Κυριακή, 19 Ιούνιος 2022		
Αποδιδόμενη Ισχύς (MW)				2,00	2,00	2,00	6,00	6,00	0,80	1,00	1,00	1,00			
Η μ ε ρ α	Χρονική στιγμή	Πραγματικό Μέσο Ωριαίο Φορτίο (MW)	Θερμική Παραγωγή (MW)	Αιολική Παραγωγή (MW)	G1	G2	G3	G4	G5	G6	G7	G8	G9	Εντολή περιορισμού των αιολικών πάρκων (MW)	Μέγιστη δυνατότητα απορρόφησης αιολικής παραγωγής (MW)
Κυριακή, 19 Ιούνιος 2022	19/06/22 0:00	6,10	4,57	1,53	1	0	0	0	1	0	0	0	0	1,54	1,54
	19/06/22 1:00	5,64	4,20	1,44	0	0	0	0	1	0	0	0	0	1,44	1,46
	19/06/22 2:00	5,31	3,96	1,35	0	0	0	0	1	0	0	0	0	1,36	1,39
	19/06/22 3:00	5,04	3,78	1,27	0	0	0	0	1	0	0	0	0	1,27	1,26
	19/06/22 4:00	4,88	3,66	1,22	0	0	0	0	1	0	0	0	0	1,22	1,23
	19/06/22 5:00	4,93	3,69	1,23	0	0	0	0	1	0	0	0	0	1,24	1,24
	19/06/22 6:00	5,04	3,81	1,23	0	0	0	0	1	0	0	0	0	1,26	1,26
	19/06/22 7:00	5,36	4,02	1,34	0	0	0	0	1	0	0	0	0	1,35	1,36
	19/06/22 8:00	5,70	4,28	1,43	0	0	0	0	1	0	0	0	0	1,43	1,44
	19/06/22 9:00	6,05	4,54	1,51	0	0	0	0	1	0	0	0	0	1,51	1,53
	19/06/22 10:00	6,57	4,91	1,65	1	0	0	0	1	0	0	0	0	1,66	1,66
	19/06/22 11:00	6,74	5,05	1,69	1	0	0	0	1	0	0	0	0	1,69	1,72
	19/06/22 12:00	6,77	5,07	1,70	1	0	0	0	1	0	0	0	0	1,71	1,73
	19/06/22 13:00	6,63	4,87	1,75	1	0	0	0	1	0	0	0	0	1,76	1,74
	19/06/22 14:00	5,95	4,44	1,51	1	0	0	0	1	0	0	0	0	1,52	1,54
	19/06/22 15:00	5,49	4,03	1,45	0	0	0	0	1	0	0	0	0	1,46	1,48
	19/06/22 16:00	5,49	4,03	1,45	0	0	0	0	1	0	0	0	0	1,47	1,54
	19/06/22 17:00	5,97	4,48	1,49	0	0	0	0	1	0	0	0	0	1,66	1,70
	19/06/22 18:00	6,82	5,52	1,29	1	0	0	0	1	0	0	0	0	1,89	1,93
19/06/22 19:00	7,32	6,10	1,22	1	0	0	0	1	0	0	0	0	2,05	2,02	
19/06/22 20:00	7,65	6,04	1,61	1	0	0	0	1	0	0	0	0	1,95	2,00	
19/06/22 21:00	8,46	6,57	1,89	1	0	0	0	1	0	0	0	1	2,16	2,18	
19/06/22 22:00	7,69	5,81	1,88	0	1	0	0	1	0	0	0	0	1,96	1,95	
19/06/22 23:00	6,82	5,11	1,71	0	1	0	0	1	0	0	0	0	1,72	1,71	

Μη διαθεσιμότητα μονάδας λόγω συντήρησης
 Μη διαθεσιμότητα μονάδας λόγω βλάβης

ΗΣ ΛΗΜΝΟΥ				Απολογισμός Λειτουργίας									Δευτέρα, 20 Ιούνιος 2022		
Αποδιδόμενη Ισχύς (MW)				2,00	2,00	2,00	6,00	6,00	0,80	1,00	1,00	1,00			
Η Ε Ρ Α	Χρονική στιγμή	Πραγματικό Μέσο Ωριαίο Φορτίο (MW)	Θερμική Παραγωγή (MW)	Αιολική Παραγωγή (MW)	G1	G2	G3	G4	G5	G6	G7	G8	G9	Εντολή περιορισμού των αιολικών πάρκων (MW)	Μέγιστη δυνατότητα απορρόφησης αιολικής παραγωγής (MW)
Δευτέρα, 20 Ιούνιος 2022	20/06/22 0:00	6,08	4,58	1,50	0	0	0	0	1	0	0	0	0	1,61	1,60
	20/06/22 1:00	5,46	4,15	1,31	0	0	0	0	1	0	0	0	0	1,41	1,41
	20/06/22 2:00	5,17	3,96	1,21	0	0	0	0	1	0	0	0	0	1,37	1,37
	20/06/22 3:00	5,06	3,83	1,24	0	0	0	0	1	0	0	0	0	1,37	1,41
	20/06/22 4:00	4,94	3,83	1,10	0	0	0	0	1	0	0	0	0	1,36	1,40
	20/06/22 5:00	5,06	3,69	1,37	0	0	0	0	1	0	0	0	0	1,38	1,41
	20/06/22 6:00	5,29	3,91	1,39	0	0	0	0	1	0	0	0	0	1,39	1,41
	20/06/22 7:00	5,94	4,36	1,58	0	0	0	0	1	0	0	0	0	1,60	1,57
	20/06/22 8:00	6,48	4,83	1,65	0	0	0	0	1	0	0	0	0	1,67	1,70
	20/06/22 9:00	6,75	5,07	1,68	0	0	1	0	1	0	0	0	0	1,75	1,78
	20/06/22 10:00	6,90	5,25	1,66	0	0	1	0	1	0	0	0	0	1,72	1,69
	20/06/22 11:00	7,01	5,39	1,62	0	0	1	1	0	0	0	0	0	1,73	1,73
	20/06/22 12:00	7,11	5,64	1,46	0	0	1	1	0	0	0	0	0	2,01	1,98
	20/06/22 13:00	7,21	6,23	0,99	0	0	1	1	0	0	0	0	0	1,96	2,01
	20/06/22 14:00	6,91	5,68	1,23	0	0	1	1	0	0	0	0	0	1,92	1,93
	20/06/22 15:00	6,26	5,69	0,57	0	0	1	1	0	0	0	0	0	1,85	1,82
	20/06/22 16:00	6,08	5,89	0,19	0	0	1	1	0	0	0	0	0	1,74	1,73
	20/06/22 17:00	6,29	6,06	0,23	0	0	1	1	0	0	0	0	0	1,86	1,87
20/06/22 18:00	7,20	7,03	0,17	1	1	1	1	0	0	0	0	0	1,80	1,75	
20/06/22 19:00	7,86	7,69	0,18	1	1	1	1	0	0	0	0	0	1,94	1,96	
20/06/22 20:00	8,04	7,96	0,08	0	0	0	1	1	0	0	0	0	1,73	1,36	
20/06/22 21:00	8,66	8,58	0,08	0	0	0	1	1	0	0	0	0	2,14	2,18	
20/06/22 22:00	7,89	7,83	0,06	0	0	0	1	1	0	0	0	0	1,62	1,28	
20/06/22 23:00	6,84	6,82	0,02	0	0	0	1	1	0	0	0	0	0,76	0,36	

Μη διαθεσιμότητα μονάδας λόγω συντήρησης
 Μη διαθεσιμότητα μονάδας λόγω βλάβης

ΗΣ ΛΗΜΝΟΥ				Απολογισμός Λειτουργίας									Τρίτη, 21 Ιούνιος 2022		
Αποδιδόμενη Ισχύς (MW)				2,00	2,00	2,00	6,00	6,00	0,80	1,00	1,00	1,00			
Η Μ Ε Ρ Α	Χρονική στιγμή	Πραγματικό Μέσο Ωριαίο Φορτίο (MW)	Θερμική Παραγωγή (MW)	Αιολική Παραγωγή (MW)	G1	G2	G3	G4	G5	G6	G7	G8	G9	Εντολή περιορισμού των αιολικών πάρκων (MW)	Μέγιστη δυνατότητα απορρόφησης αιολικής παραγωγής (MW)
Τρίτη, 21 Ιούνιος 2022	21/06/22 0:00	6,00	5,75	0,26	1	0	0	0	1	0	0	0	0	1,44	1,46
	21/06/22 1:00	5,54	5,47	0,08	1	0	0	0	1	0	0	0	0	1,22	1,21
	21/06/22 2:00	5,28	5,08	0,20	1	0	0	0	1	0	0	0	0	0,95	0,94
	21/06/22 3:00	5,18	5,17	0,01	1	0	0	0	1	0	0	0	0	0,85	0,85
	21/06/22 4:00	5,14	5,15	0,00	1	0	0	0	1	0	0	0	0	0,81	0,81
	21/06/22 5:00	5,23	5,23	0,01	1	0	0	0	1	0	0	0	0	0,89	0,90
	21/06/22 6:00	5,45	5,45	0,00	1	0	0	0	1	0	0	0	0	1,08	1,11
	21/06/22 7:00	6,12	6,13	0,00	1	0	0	0	1	0	0	0	0	1,62	1,62
	21/06/22 8:00	6,88	6,89	0,00	1	0	1	0	1	0	0	0	0	1,73	1,71
	21/06/22 9:00	7,30	7,30	0,00	1	0	1	0	1	0	0	0	0	1,56	1,56
	21/06/22 10:00	7,47	7,43	0,04	1	0	1	0	1	0	0	0	0	1,66	1,78
	21/06/22 11:00	7,75	7,69	0,06	1	0	1	0	1	0	0	0	0	2,10	2,18
	21/06/22 12:00	7,91	7,90	0,01	1	0	1	1	0	0	0	0	0	2,01	1,83
	21/06/22 13:00	7,92	7,84	0,08	1	0	1	1	0	0	0	0	0	1,76	1,76
	21/06/22 14:00	7,33	7,10	0,23	1	0	1	1	0	0	0	0	0	1,68	1,72
	21/06/22 15:00	6,90	6,45	0,45	1	0	0	1	0	0	0	0	0	1,68	1,70
	21/06/22 16:00	6,59	6,14	0,45	1	0	0	1	0	0	0	0	0	1,73	1,71
	21/06/22 17:00	7,17	6,94	0,23	1	0	1	1	0	0	0	0	0	1,85	1,85
	21/06/22 18:00	8,04	7,82	0,23	1	0	1	1	0	0	0	0	0	2,14	2,16
	21/06/22 19:00	8,28	8,18	0,10	1	0	1	1	0	0	0	0	0	2,03	1,74
21/06/22 20:00	8,67	8,46	0,21	1	1	1	1	0	0	0	0	0	2,13	2,12	
21/06/22 21:00	9,23	8,82	0,41	1	1	1	1	0	0	0	0	0	2,48	2,54	
21/06/22 22:00	8,32	7,97	0,34	0	1	1	1	0	0	0	0	0	2,06	2,02	
21/06/22 23:00	7,25	6,77	0,48	0	1	1	1	0	0	0	0	0	1,81	1,70	

Μη διαθεσιμότητα μονάδας λόγω συντήρησης
 Μη διαθεσιμότητα μονάδας λόγω βλάβης



ΗΣ ΛΗΜΝΟΥ				Απολογισμός Λειτουργίας									Τετάρτη, 22 Ιούνιος 2022		
Αποδιδόμενη Ισχύς (MW)				2,00	2,00	2,00	6,00	6,00	0,80	1,00	1,00	1,00			
Η Μ Ε Ρ Α	Χρονική στιγμή	Πραγματικό Μέσο Ωριαίο Φορτίο (MW)	Θερμική Παραγωγή (MW)	Αιολική Παραγωγή (MW)	G1	G2	G3	G4	G5	G6	G7	G8	G9	Εντολή περιορισμού των αιολικών πάρκων (MW)	Μέγιστη δυνατότητα απορρόφησης αιολικής παραγωγής (MW)
Τετάρτη, 22 Ιούνιος 2022	22/06/22 0:00	6,38	6,07	0,31	0	1	0	1	0	0	0	0	0	1,72	1,59
	22/06/22 1:00	5,87	5,82	0,04	0	1	0	1	0	0	0	0	0	1,52	1,38
	22/06/22 2:00	5,56	5,50	0,06	0	1	0	1	0	0	0	0	0	1,24	1,03
	22/06/22 3:00	5,43	5,37	0,06	0	1	0	1	0	0	0	0	0	1,09	0,87
	22/06/22 4:00	5,36	5,32	0,04	0	1	0	1	0	0	0	0	0	1,04	0,79
	22/06/22 5:00	5,48	5,43	0,05	0	1	0	1	0	0	0	0	0	1,13	0,92
	22/06/22 6:00	5,73	5,70	0,03	0	1	0	1	0	0	0	0	0	1,37	1,20
	22/06/22 7:00	6,44	6,42	0,02	0	1	0	1	0	0	0	0	0	1,73	1,64
	22/06/22 8:00	7,21	7,19	0,02	1	1	0	1	0	0	0	0	0	1,81	1,72
	22/06/22 9:00	7,83	7,81	0,02	1	1	0	1	0	0	0	0	0	2,10	2,08
	22/06/22 10:00	8,34	8,32	0,02	1	1	1	1	0	0	0	0	0	1,92	1,87
	22/06/22 11:00	8,61	8,59	0,02	1	1	1	1	0	0	0	0	0	1,81	1,73
	22/06/22 12:00	8,72	8,68	0,04	1	1	1	1	0	0	0	0	0	1,83	1,74
	22/06/22 13:00	8,84	8,76	0,08	1	1	1	1	0	0	0	0	0	1,86	1,80
	22/06/22 14:00	8,13	7,97	0,16	1	1	1	1	0	0	0	0	0	1,61	1,48
	22/06/22 15:00	7,55	7,26	0,28	0	1	1	1	0	0	0	0	0	1,47	1,37
	22/06/22 16:00	7,21	6,90	0,32	0	1	1	1	0	0	0	0	0	1,78	1,66
	22/06/22 17:00	7,69	7,50	0,20	0	1	1	1	0	0	0	0	0	2,04	1,98
	22/06/22 18:00	8,57	8,52	0,05	1	1	1	1	0	0	0	0	0	2,28	2,25
	22/06/22 19:00	9,01	8,98	0,02	1	1	1	1	0	0	0	0	0	2,26	2,32
22/06/22 20:00	9,23	9,21	0,02	1	1	1	1	0	0	0	0	0	2,48	2,54	
22/06/22 21:00	9,54	9,51	0,04	1	1	1	1	0	0	0	0	1	2,53	2,58	
22/06/22 22:00	8,55	8,51	0,04	1	1	1	1	0	0	0	0	0	1,89	1,81	
22/06/22 23:00	7,84	7,82	0,02	0	1	1	1	0	0	0	0	0	1,66	1,54	

Παρατηρήσεις:

Το Α/Π Τουρλί βρισκόταν εκτός επικοινωνίας καθόλη τη διάρκεια της ημέρας.

	Μη διαθεσιμότητα μονάδας λόγω συντήρησης
	Μη διαθεσιμότητα μονάδας λόγω βλάβης

ΗΣ ΛΗΜΝΟΥ				Απολογισμός Λειτουργίας									Πέμπτη, 23 Ιούνιος 2022		
Αποδιδόμενη Ισχύς (MW)				2,00	2,00	2,00	6,00	6,00	0,80	1,00	1,00	1,00			
Η Μ Ε Ρ Α	Χρονική στιγμή	Πραγματικό Μέσο Ωριαίο Φορτίο (MW)	Θερμική Παραγωγή (MW)	Αιολική Παραγωγή (MW)	G1	G2	G3	G4	G5	G6	G7	G8	G9	Εντολή περιορισμού των αιολικών πάρκων (MW)	Μέγιστη δυνατότητα απορρόφησης αιολικής παραγωγής (MW)
Πέμπτη, 23 Ιούνιος 2022	23/06/22 0:00	7,07	7,05	0,02	0	1	1	1	0	0	0	0	0	1,54	1,37
	23/06/22 1:00	6,31	6,27	0,04	0	1	0	1	0	0	0	0	0	1,57	1,47
	23/06/22 2:00	5,94	5,91	0,03	0	1	0	1	0	0	0	0	0	1,58	1,44
	23/06/22 3:00	5,80	5,71	0,08	0	1	0	1	0	0	0	0	0	1,46	1,29
	23/06/22 4:00	5,69	5,50	0,19	0	1	0	1	0	0	0	0	0	1,36	1,17
	23/06/22 5:00	5,81	5,65	0,16	0	1	0	1	0	0	0	0	0	1,46	1,31
	23/06/22 6:00	6,01	5,97	0,05	0	1	0	1	0	0	0	0	0	1,60	1,48
	23/06/22 7:00	6,75	6,72	0,03	0	1	1	1	0	0	0	0	0	1,58	1,41
	23/06/22 8:00	7,60	7,55	0,04	0	1	1	1	0	0	0	0	0	1,98	1,94
	23/06/22 9:00	8,34	8,30	0,04	0	0	0	1	1	0	0	0	0	1,84	1,59
	23/06/22 10:00	8,83	8,81	0,02	0	0	0	1	1	0	0	0	0	2,27	2,31
	23/06/22 11:00	8,84	8,82	0,02	0	0	0	1	1	0	0	0	0	2,31	2,32
	23/06/22 12:00	8,81	8,79	0,02	0	0	0	1	1	0	0	0	0	2,15	2,13
	23/06/22 13:00	8,77	8,69	0,08	0	0	0	1	1	0	0	0	0	2,24	2,22
	23/06/22 14:00	8,30	7,99	0,30	0	0	0	1	1	0	0	0	0	1,80	1,70
	23/06/22 15:00	7,64	7,24	0,40	0	0	0	1	1	0	0	0	0	1,15	0,92
	23/06/22 16:00	7,98	7,73	0,25	0	0	0	1	1	0	0	0	0	1,45	1,31
	23/06/22 17:00	8,15	7,26	0,89	0	0	0	1	1	0	0	0	0	1,63	1,52
	23/06/22 18:00	8,50	7,91	0,59	0	0	0	1	1	0	0	0	0	1,93	1,88
	23/06/22 19:00	8,82	8,43	0,39	0	0	0	1	1	0	0	0	0	2,28	2,30
23/06/22 20:00	8,66	8,29	0,37	0	0	0	1	1	0	0	0	0	2,13	2,11	
23/06/22 21:00	8,74	7,43	1,31	0	0	0	1	1	0	0	0	0	2,02	1,95	
23/06/22 22:00	7,96	7,00	0,96	0	0	0	1	1	0	0	0	0	1,49	1,31	
23/06/22 23:00	7,21	6,90	0,31	0	0	0	1	1	0	0	0	0	0,74	0,42	

 Μη διαθεσιμότητα μονάδας λόγω συντήρησης
 Μη διαθεσιμότητα μονάδας λόγω βλάβης

ΗΣ ΛΗΜΝΟΥ				Απολογισμός Λειτουργίας									Παρασκευή, 24 Ιούνιος 2022		
Αποδιδόμενη Ισχύς (MW)				2,00	2,00	2,00	6,00	6,00	0,80	1,00	1,00	1,00			
Η Μ Ε Ρ Α	Χρονική στιγμή	Πραγματικό Μέσο Ωριαίο Φορτίο (MW)	Θερμική Παραγωγή (MW)	Αιολική Παραγωγή (MW)	G1	G2	G3	G4	G5	G6	G7	G8	G9	Εντολή περιορισμού των αιολικών πάρκων (MW)	Μέγιστη δυνατότητα απορρόφησης αιολικής παραγωγής (MW)
Παρασκευή, 24 Ιούνιος 2022	24/06/22 0:00	6,40	6,18	0,22	0	1	0	1	0	0	0	0	0	0,63	0,43
	24/06/22 1:00	5,96	5,01	0,96	0	1	0	1	0	0	0	0	0	1,37	1,19
	24/06/22 2:00	5,62	4,77	0,85	0	1	0	1	0	0	0	0	0	1,26	1,07
	24/06/22 3:00	5,43	4,65	0,78	0	0	0	1	0	0	0	0	0	1,30	1,17
	24/06/22 4:00	5,33	4,84	0,48	0	0	0	1	0	0	0	0	0	1,38	1,19
	24/06/22 5:00	5,48	4,86	0,61	0	0	0	1	0	0	0	0	0	1,41	1,22
	24/06/22 6:00	5,76	5,26	0,50	0	1	0	1	0	0	0	0	0	1,38	1,20
	24/06/22 7:00	6,49	5,64	0,85	0	1	0	1	0	0	0	0	0	1,63	1,51
	24/06/22 8:00	7,27	6,54	0,73	0	1	0	1	0	0	0	0	0	1,78	1,71
	24/06/22 9:00	7,55	7,13	0,41	0	1	1	1	0	0	0	0	0	2,01	1,96
	24/06/22 10:00	7,90	7,43	0,47	0	1	1	1	0	0	0	0	0	2,09	2,02
	24/06/22 11:00	8,56	7,32	1,24	0	1	1	1	0	0	0	0	0	2,11	2,07
	24/06/22 12:00	8,79	7,96	0,83	0	1	1	1	0	0	0	0	0	2,30	2,27
	24/06/22 13:00	8,09	7,53	0,55	0	1	1	1	0	0	0	0	0	2,08	2,02
	24/06/22 14:00	7,06	6,22	0,84	0	1	1	1	0	0	0	0	0	1,69	1,50
	24/06/22 15:00	6,54	5,95	0,59	0	1	0	1	0	0	0	0	0	1,71	1,58
	24/06/22 16:00	6,34	5,94	0,39	0	1	0	1	0	0	0	0	0	1,68	1,59
	24/06/22 17:00	6,68	6,51	0,17	0	1	0	1	0	0	0	0	0	1,74	1,56
	24/06/22 18:00	7,67	7,52	0,15	0	1	0	1	1	0	0	0	0	1,45	1,22
	24/06/22 19:00	8,11	7,93	0,18	0	0	0	1	1	0	0	0	0	1,59	1,47
24/06/22 20:00	8,39	8,27	0,12	0	0	0	1	1	0	0	0	0	1,85	1,80	
24/06/22 21:00	8,89	8,78	0,11	0	0	0	1	1	0	0	0	0	2,36	2,37	
24/06/22 22:00	8,07	7,95	0,13	0	0	0	1	1	0	0	0	0	1,62	1,44	
24/06/22 23:00	7,11	7,00	0,10	0	0	0	1	1	0	0	0	0	0,65	0,32	

Παρατηρήσεις:

Το Α/Π Τουρλί παραμένει εκτός επικοινωνίας.

	Μη διαθεσιμότητα μονάδας λόγω συντήρησης
	Μη διαθεσιμότητα μονάδας λόγω βλάβης

ΗΣ ΛΗΜΝΟΥ				Απολογισμός Λειτουργίας									Σάββατο, 25 Ιούνιος 2022		
Αποδιδόμενη Ισχύς (MW)				2,00	2,00	2,00	6,00	6,00	0,80	1,00	1,00	1,00			
Η Μ Ε Ρ Α	Χρονική στιγμή	Πραγματικό Μέσο Ωριαίο Φορτίο (MW)	Θερμική Παραγωγή (MW)	Αιολική Παραγωγή (MW)	G1	G2	G3	G4	G5	G6	G7	G8	G9	Εντολή περιορισμού των αιολικών πάρκων (MW)	Μέγιστη δυνατότητα απορρόφησης αιολικής παραγωγής (MW)
Σάββατο, 25 Ιούνιος 2022	25/06/22 0:00	6,43	6,40	0,03	0	0	0	1	1	0	0	0	0	1,12	1,15
	25/06/22 1:00	5,91	5,88	0,02	0	1	0	1	0	0	0	0	0	1,56	1,41
	25/06/22 2:00	5,60	5,45	0,15	0	1	0	1	0	0	0	0	0	1,27	1,08
	25/06/22 3:00	5,38	5,32	0,06	0	1	0	1	0	0	0	0	0	1,05	0,81
	25/06/22 4:00	5,40	5,36	0,04	0	1	0	1	0	0	0	0	0	1,06	0,83
	25/06/22 5:00	5,47	5,44	0,03	0	1	0	1	0	0	0	0	0	1,13	0,92
	25/06/22 6:00	5,63	5,61	0,02	0	1	0	1	0	0	0	0	0	1,28	1,09
	25/06/22 7:00	6,21	6,19	0,02	0	1	0	1	0	0	0	0	0	1,62	1,48
	25/06/22 8:00	6,93	6,90	0,02	1	1	0	1	0	0	0	0	0	1,54	1,43
	25/06/22 9:00	7,37	7,29	0,08	1	1	0	1	0	0	0	0	0	1,55	1,41
	25/06/22 10:00	7,54	7,42	0,12	1	1	0	1	0	0	0	0	0	1,58	1,45
	25/06/22 11:00	7,60	7,43	0,16	1	1	0	1	0	0	0	0	0	1,60	1,47
	25/06/22 12:00	7,80	7,57	0,23	1	1	0	1	0	0	0	0	0	1,63	1,50
	25/06/22 13:00	7,92	7,75	0,17	1	1	0	1	0	0	0	0	0	1,65	1,54
	25/06/22 14:00	7,37	7,22	0,15	1	1	0	1	0	0	0	0	0	1,55	1,40
	25/06/22 15:00	6,76	6,60	0,17	1	1	0	1	0	0	0	0	0	1,35	1,16
	25/06/22 16:00	6,74	6,55	0,19	1	1	0	1	0	0	0	0	0	1,30	1,13
	25/06/22 17:00	7,15	7,01	0,14	1	1	0	1	0	0	0	0	0	1,49	1,35
	25/06/22 18:00	7,97	7,82	0,15	1	1	0	1	0	0	0	0	0	1,49	1,21
	25/06/22 19:00	8,42	8,28	0,14	0	0	0	1	1	0	0	0	0	1,85	1,79
25/06/22 20:00	8,60	8,46	0,13	0	0	0	1	1	0	0	0	0	2,06	2,03	
25/06/22 21:00	9,02	8,93	0,09	0	0	0	1	1	0	0	0	0	2,23	2,18	
25/06/22 22:00	8,21	8,15	0,06	0	0	0	1	1	0	0	0	0	1,65	1,52	
25/06/22 23:00	7,45	7,36	0,08	0	0	0	1	1	0	0	0	0	0,96	0,69	

Παρατηρήσεις:

Το Α/Π Τουρλί παραμένει εκτός επικοινωνίας.

	Μη διαθεσιμότητα μονάδας λόγω συντήρησης
	Μη διαθεσιμότητα μονάδας λόγω βλάβης

ΗΣ ΛΗΜΝΟΥ				Απολογισμός Λειτουργίας									Κυριακή, 26 Ιούνιος 2022		
Αποδιδόμενη Ισχύς (MW)				2,00	2,00	2,00	6,00	6,00	0,80	1,00	1,00	1,00			
Η Μ Ε Ρ Α	Χρονική στιγμή	Πραγματικό Μέσο Ωριαίο Φορτίο (MW)	Θερμική Παραγωγή (MW)	Αιολική Παραγωγή (MW)	G1	G2	G3	G4	G5	G6	G7	G8	G9	Εντολή περιορισμού των αιολικών πάρκων (MW)	Μέγιστη δυνατότητα απορρόφησης αιολικής παραγωγής (MW)
Κυριακή, 26 Ιούνιος 2022	26/06/22 0:00	6,64	6,45	0,19	0	1	1	1	0	0	0	0	0	0,73	0,55
	26/06/22 1:00	5,98	5,77	0,22	0	1	1	1	0	0	0	0	0	0,67	0,40
	26/06/22 2:00	5,47	5,18	0,29	0	1	0	1	0	0	0	0	0	1,11	0,91
	26/06/22 3:00	5,37	5,24	0,13	0	1	0	1	0	0	0	0	0	1,04	0,79
	26/06/22 4:00	5,28	5,14	0,14	0	1	0	1	0	0	0	0	0	0,94	0,70
	26/06/22 5:00	5,27	4,92	0,35	0	1	0	1	0	0	0	0	0	0,92	0,68
	26/06/22 6:00	5,23	4,98	0,24	0	1	0	1	0	0	0	0	0	0,91	0,62
	26/06/22 7:00	5,51	4,81	0,71	0	1	0	1	0	0	0	0	0	1,16	0,94
	26/06/22 8:00	5,95	5,56	0,39	0	1	0	1	0	0	0	0	0	1,54	1,41
	26/06/22 9:00	6,49	6,23	0,25	0	1	0	1	0	0	0	0	0	1,74	1,64
	26/06/22 10:00	6,90	6,64	0,27	0	1	0	1	0	0	0	0	0	1,86	1,79
	26/06/22 11:00	7,50	7,35	0,15	0	1	1	1	0	0	0	0	0	2,00	1,95
	26/06/22 12:00	7,50	7,10	0,40	0	1	1	1	0	0	0	0	0	1,99	1,92
	26/06/22 13:00	7,14	6,60	0,54	0	1	1	1	0	0	0	0	0	1,67	1,58
	26/06/22 14:00	6,32	5,88	0,44	0	1	0	1	0	0	0	0	0	1,20	1,03
	26/06/22 15:00	5,90	5,56	0,35	0	1	0	1	0	0	0	0	0	1,52	1,36
	26/06/22 16:00	5,89	5,41	0,48	0	1	0	1	0	0	0	0	0	1,53	1,42
	26/06/22 17:00	6,36	5,82	0,53	0	1	0	1	0	0	0	0	0	1,59	1,46
	26/06/22 18:00	7,08	6,82	0,26	0	1	0	1	0	0	0	0	0	1,07	0,67
	26/06/22 19:00	7,42	7,10	0,32	0	0	0	1	1	0	0	0	0	0,90	0,64
26/06/22 20:00	7,68	7,25	0,44	0	0	0	1	1	0	0	0	0	1,14	0,94	
26/06/22 21:00	8,39	7,57	0,82	0	0	0	1	1	0	0	0	0	1,86	1,78	
26/06/22 22:00	7,76	7,00	0,76	0	0	0	1	1	0	0	0	0	1,36	1,24	
26/06/22 23:00	7,01	6,60	0,41	0	0	0	1	1	0	0	0	0	0,89	1,20	

Παρατηρήσεις:



Το Α/Π Τουρλί παραμένει εκτός επικοινωνίας.

	Μη διαθεσιμότητα μονάδας λόγω συντήρησης
	Μη διαθεσιμότητα μονάδας λόγω βλάβης

ΗΣ ΛΗΜΝΟΥ				Απολογισμός Λειτουργίας									Δευτέρα, 27 Ιούνιος 2022		
Αποδιδόμενη Ισχύς (MW)				2,00	2,00	2,00	6,00	6,00	0,80	1,00	1,00	1,00			
Η Μ Ε Ρ Α	Χρονική στιγμή	Πραγματικό Μέσο Ωριαίο Φορτίο (MW)	Θερμική Παραγωγή (MW)	Αιολική Παραγωγή (MW)	G1	G2	G3	G4	G5	G6	G7	G8	G9	Εντολή περιορισμού των αιολικών πάρκων (MW)	Μέγιστη δυνατότητα απορρόφησης αιολικής παραγωγής (MW)
Δευτέρα, 27 Ιούνιος 2022	27/06/22 0:00	6,28	5,96	0,32	0	1	0	0	1	0	0	0	0	1,69	1,57
	27/06/22 1:00	5,72	5,52	0,21	0	1	0	0	1	0	0	0	0	1,40	1,22
	27/06/22 2:00	5,43	5,13	0,30	0	1	0	0	1	0	0	0	0	1,10	0,81
	27/06/22 3:00	5,32	4,97	0,34	0	1	0	0	1	0	0	0	0	0,99	0,73
	27/06/22 4:00	5,33	4,96	0,37	0	1	0	0	1	0	0	0	0	0,98	0,75
	27/06/22 5:00	5,43	5,17	0,26	0	1	0	0	1	0	0	0	0	1,08	0,86
	27/06/22 6:00	5,72	5,45	0,27	0	1	0	0	1	0	0	0	0	1,37	1,20
	27/06/22 7:00	6,30	5,78	0,52	0	1	0	0	1	0	0	0	0	1,65	1,54
	27/06/22 8:00	6,88	6,37	0,51	0	1	0	0	1	0	0	0	0	1,78	1,69
	27/06/22 9:00	7,41	7,33	0,08	0	1	1	0	1	0	0	0	0	1,98	1,93
	27/06/22 10:00	7,68	7,64	0,03	0	1	1	0	1	0	0	0	0	2,01	1,93
	27/06/22 11:00	7,78	7,75	0,03	1	1	1	0	1	0	0	0	0	1,18	0,87
	27/06/22 12:00	7,85	7,64	0,21	1	1	1	1	0	0	0	0	0	1,81	1,80
	27/06/22 13:00	7,93	7,10	0,83	0	1	1	1	0	0	0	0	0	2,08	2,01
	27/06/22 14:00	7,50	7,00	0,50	0	1	1	1	0	0	0	0	0	1,98	1,87
	27/06/22 15:00	6,94	6,71	0,23	0	1	1	1	0	0	0	0	0	1,54	1,39
	27/06/22 16:00	6,86	6,71	0,16	0	1	1	1	0	0	0	0	0	1,42	1,31
	27/06/22 17:00	7,11	6,95	0,17	0	1	1	1	0	0	0	0	0	1,66	1,58
	27/06/22 18:00	7,98	7,78	0,20	0	1	1	1	0	0	0	0	0	1,98	1,61
	27/06/22 19:00	8,40	8,11	0,28	0	1	1	1	1	0	0	0	0	1,34	1,38
	27/06/22 20:00	8,49	8,24	0,25	0	0	0	1	1	0	0	0	0	1,96	1,91
	27/06/22 21:00	9,18	8,88	0,30	0	0	0	1	1	0	0	0	0	2,45	2,50
	27/06/22 22:00	8,34	7,91	0,44	0	0	0	1	1	0	0	0	0	1,85	1,74
	27/06/22 23:00	7,44	7,27	0,17	0	0	0	1	1	0	0	0	0	0,84	0,70

Παρατηρήσεις:

Η λειτουργία των μονάδων διαμορφώθηκε σύμφωνα με το πρόγραμμα μετρήσεων αερίων ρύπων.

-  Μη διαθεσιμότητα μονάδας λόγω συντήρησης
-  Μη διαθεσιμότητα μονάδας λόγω βλάβης



ΗΣ ΛΗΜΝΟΥ				Απολογισμός Λειτουργίας									Τρίτη, 28 Ιούνιος 2022		
Αποδιδόμενη Ισχύς (MW)				2,00	2,00	2,00	6,00	6,00	0,80	1,00	1,00	1,00			
Η Μ Ε Ρ Α	Χρονική στιγμή	Πραγματικό Μέσο Ωριαίο Φορτίο (MW)	Θερμική Παραγωγή (MW)	Αιολική Παραγωγή (MW)	G1	G2	G3	G4	G5	G6	G7	G8	G9	Εντολή περιορισμού των αιολικών πάρκων (MW)	Μέγιστη δυνατότητα απορρόφησης αιολικής παραγωγής (MW)
Τρίτη, 28 Ιούνιος 2022	28/06/22 0:00	6,53	6,28	0,25	0	1	0	1	0	0	0	0	0	0,99	1,36
	28/06/22 1:00	6,00	5,63	0,37	0	1	0	1	0	0	0	0	0	1,61	1,49
	28/06/22 2:00	5,74	5,53	0,21	0	1	0	1	0	0	0	0	0	1,40	1,23
	28/06/22 3:00	5,61	5,54	0,06	0	1	0	1	0	0	0	0	0	1,26	1,07
	28/06/22 4:00	5,52	5,48	0,04	0	1	0	1	0	0	0	0	0	1,19	0,98
	28/06/22 5:00	5,63	5,51	0,12	0	1	0	1	0	0	0	0	0	1,29	1,10
	28/06/22 6:00	5,78	5,61	0,17	0	1	0	1	0	0	0	0	0	1,43	1,27
	28/06/22 7:00	6,40	6,24	0,16	0	1	0	1	0	0	0	0	0	1,72	1,61
	28/06/22 8:00	7,19	6,65	0,54	1	1	0	1	0	0	0	0	0	1,81	1,73
	28/06/22 9:00	7,76	6,95	0,81	1	1	0	1	0	0	0	0	0	1,94	1,87
	28/06/22 10:00	8,02	7,46	0,56	1	1	0	1	0	0	0	0	0	1,18	2,18
	28/06/22 11:00	8,10	7,65	0,44	1	1	0	1	0	0	0	0	0	1,14	2,24
	28/06/22 12:00	8,30	7,68	0,62	1	1	0	1	0	0	0	0	0	1,37	2,53
	28/06/22 13:00	8,45	7,52	0,93	1	1	0	1	0	0	0	0	0	1,30	2,58
	28/06/22 14:00	8,05	7,09	0,97	1	1	0	1	0	0	0	0	0	1,30	2,54
	28/06/22 15:00	7,46	6,87	0,60	1	1	0	1	0	0	0	0	0	1,31	2,36
	28/06/22 16:00	7,35	6,86	0,49	1	1	0	1	0	0	0	0	0	1,73	1,92
	28/06/22 17:00	7,56	7,01	0,55	1	1	0	1	0	0	0	0	0	2,09	2,08
	28/06/22 18:00	8,48	6,75	1,73	1	1	0	1	0	0	0	0	0	2,28	2,29
	28/06/22 19:00	8,95	7,57	1,37	1	1	0	1	0	0	0	0	0	2,16	2,06
28/06/22 20:00	9,19	8,57	0,62	0	0	0	1	1	0	0	0	0	2,52	2,57	
28/06/22 21:00	9,59	9,24	0,36	0	0	0	1	1	0	0	0	0	2,87	2,84	
28/06/22 22:00	8,77	8,58	0,18	0	0	0	1	1	0	0	0	0	2,29	2,26	
28/06/22 23:00	7,85	7,25	0,60	0	0	0	1	1	0	0	0	0	1,07	1,32	

Παρατηρήσεις:



Το Α/Π Τουρλί παραμένει εκτός επικοινωνίας.

	Μη διαθεσιμότητα μονάδας λόγω συντήρησης
	Μη διαθεσιμότητα μονάδας λόγω βλάβης

ΗΣ ΛΗΜΝΟΥ				Απολογισμός Λειτουργίας									Τετάρτη, 29 Ιούνιος 2022		
Αποδιδόμενη Ισχύς (MW)				2,00	2,00	2,00	6,00	6,00	0,80	1,00	1,00	1,00			
Η Μ Ε Ρ Α	Χρονική στιγμή	Πραγματικό Μέσο Ωριαίο Φορτίο (MW)	Θερμική Παραγωγή (MW)	Αιολική Παραγωγή (MW)	G1	G2	G3	G4	G5	G6	G7	G8	G9	Εντολή περιορισμού των αιολικών πάρκων (MW)	Μέγιστη δυνατότητα απορρόφησης αιολικής παραγωγής (MW)
Τετάρτη, 29 Ιούνιος 2022	29/06/22 0:00	6,98	6,48	0,50	1	0	0	1	1	0	0	0	0	1,02	1,31
	29/06/22 1:00	6,34	5,88	0,46	1	0	0	1	0	0	0	0	0	1,89	1,88
	29/06/22 2:00	6,02	5,63	0,39	1	0	0	1	0	0	0	0	0	1,66	1,67
	29/06/22 3:00	5,82	5,44	0,38	1	0	0	1	0	0	0	0	0	1,49	1,48
	29/06/22 4:00	5,73	5,22	0,51	1	0	0	1	0	0	0	0	0	1,39	1,40
	29/06/22 5:00	5,78	5,25	0,53	1	0	0	1	0	0	0	0	0	1,44	1,44
	29/06/22 6:00	6,06	4,76	1,30	1	0	0	1	0	0	0	0	0	1,59	1,60
	29/06/22 7:00	6,58	5,73	0,85	1	0	0	1	0	0	0	0	0	1,87	1,88
	29/06/22 8:00	7,50	6,10	1,40	1	0	1	1	0	0	0	0	0	2,07	2,05
	29/06/22 9:00	7,80	6,90	0,89	1	0	1	1	0	0	0	0	0	2,13	2,38
	29/06/22 10:00	8,06	7,99	0,06	1	0	1	1	0	0	0	0	0	2,33	2,75
	29/06/22 11:00	8,25	7,27	0,98	1	0	1	1	0	0	0	0	0	2,30	2,71
	29/06/22 12:00	8,37	6,60	1,76	1	0	1	1	0	0	0	0	0	2,14	2,55
	29/06/22 13:00	8,57	7,23	1,34	1	0	1	1	0	0	0	0	0	2,45	2,42
	29/06/22 14:00	8,13	6,43	1,70	1	0	1	1	0	0	0	0	0	2,13	2,18
	29/06/22 15:00	7,54	6,28	1,26	1	0	1	1	0	0	0	0	0	2,07	2,05
	29/06/22 16:00	7,33	6,68	0,65	1	0	1	1	0	0	0	0	0	2,07	2,07
	29/06/22 17:00	7,66	6,94	0,71	1	0	1	1	0	0	0	0	0	1,90	1,83
	29/06/22 18:00	8,45	7,72	0,73	0	0	0	1	1	0	0	0	0	1,91	1,91
	29/06/22 19:00	8,91	8,11	0,80	0	0	0	1	1	0	0	0	0	2,36	2,33
	29/06/22 20:00	9,10	8,48	0,62	0	0	0	1	1	0	0	0	0	2,51	2,51
	29/06/22 21:00	9,67	9,00	0,67	0	0	0	1	1	0	0	0	0	2,80	2,78
	29/06/22 22:00	8,81	7,89	0,93	0	0	0	1	1	0	0	0	0	2,25	2,22
	29/06/22 23:00	7,88	7,19	0,69	0	0	0	1	1	0	0	0	0	1,40	1,37

 Μη διαθεσιμότητα μονάδας λόγω συντήρησης
 Μη διαθεσιμότητα μονάδας λόγω βλάβης

ΗΣ ΛΗΜΝΟΥ				Απολογισμός Λειτουργίας									Πέμπτη, 30 Ιούνιος 2022		
Αποδιδόμενη Ισχύς (MW)				2,00	2,00	2,00	6,00	6,00	0,80	1,00	1,00	1,00			
Η Μ Ε Ρ Α	Χρονική στιγμή	Πραγματικό Μέσο Ωριαίο Φορτίο (MW)	Θερμική Παραγωγή (MW)	Αιολική Παραγωγή (MW)	G1	G2	G3	G4	G5	G6	G7	G8	G9	Εντολή περιορισμού των αιολικών πάρκων (MW)	Μέγιστη δυνατότητα απορρόφησης αιολικής παραγωγής (MW)
Πέμπτη, 30 Ιούνιος 2022	30/06/22 0:00	7,08	6,40	0,68	0	0	0	1	1	0	0	0	0	0,90	1,18
	30/06/22 1:00	6,39	5,23	1,16	1	0	0	1	0	0	0	0	0	1,84	1,84
	30/06/22 2:00	6,13	5,09	1,04	1	0	0	1	0	0	0	0	0	1,70	1,70
	30/06/22 3:00	5,92	5,25	0,67	1	0	0	1	0	0	0	0	0	1,58	1,58
	30/06/22 4:00	5,86	5,19	0,67	1	0	0	1	0	0	0	0	0	1,51	1,52
	30/06/22 5:00	5,92	4,93	0,99	1	0	0	1	0	0	0	0	0	1,59	1,57
	30/06/22 6:00	6,12	5,54	0,58	1	0	0	1	0	0	0	0	0	1,75	1,75
	30/06/22 7:00	6,81	6,41	0,40	1	0	0	1	0	0	0	0	0	2,01	2,02
	30/06/22 8:00	7,59	7,06	0,53	1	0	1	1	0	0	0	0	0	2,14	2,15
	30/06/22 9:00	7,97	7,24	0,73	1	0	1	1	0	0	0	0	0	2,33	2,29
	30/06/22 10:00	8,14	7,38	0,75	1	0	1	1	0	0	0	0	0	2,41	2,42
	30/06/22 11:00	8,08	7,23	0,85	1	0	1	1	0	0	0	0	0	2,36	2,36
	30/06/22 12:00	8,44	6,78	1,67	1	0	1	1	0	0	0	0	0	2,33	2,33
	30/06/22 13:00	8,60	6,91	1,69	1	0	1	1	0	0	0	0	0	2,36	2,42
	30/06/22 14:00	8,21	6,16	2,05	1	0	1	1	0	0	0	0	0	2,27	2,22
	30/06/22 15:00	7,72	5,85	1,87	1	0	1	1	0	0	0	0	0	2,11	2,14
	30/06/22 16:00	7,53	5,80	1,73	1	0	0	1	0	0	0	0	0	2,06	2,06
	30/06/22 17:00	7,78	6,56	1,22	1	0	0	1	0	0	0	0	0	1,49	1,48
	30/06/22 18:00	8,62	7,94	0,68	0	0	0	1	1	0	0	0	0	2,09	2,09
	30/06/22 19:00	8,99	8,61	0,37	0	0	0	1	1	0	0	0	0	2,45	2,46
30/06/22 20:00	9,19	8,71	0,48	0	0	0	1	1	0	0	0	0	2,01	2,63	
30/06/22 21:00	9,58	8,81	0,77	0	0	0	1	1	0	0	0	0	2,80	2,78	
30/06/22 22:00	9,41	8,42	0,99	0	0	0	1	1	0	0	0	0	2,25	2,22	
30/06/22 23:00	8,29	7,21	1,08	0	0	0	1	1	0	0	0	0	1,40	1,37	

 Μη διαθεσιμότητα μονάδας λόγω συντήρησης
 Μη διαθεσιμότητα μονάδας λόγω βλάβης