Απολογιστικά στοιχεία του ΗΕΠ για το Ηλεκτρικό Σύστημα της Χίου για τις 24/05/2022

Σύμφωνα με τα δεδομένα της λειτουργίας του ΗΣ της Χίου, η πραγματική ζήτηση ανήλθε σε **411 MWh**. Η συνολική παραχθείσα ενέργεια από τις θερμικές μονάδες του ΑΣΠ ήταν **410 MWh** (99,8% της ζήτησης), ενώ η παραγωγή των αιολικών σταθμών **0,82 MWh**, με διείσδυση 0,2%. Η μέγιστη δυνατότητα απορρόφησης της αιολικής ενέργειας όπως προκύπτει από τις σταλθείσες εντολές περιορισμού των ΑΠ ήταν **94,87 MWh.**

Η διακύμανση του πραγματικού και του εκτιμώμενου φορτίου παρουσιάζεται στο παρακάτω γράφημα:

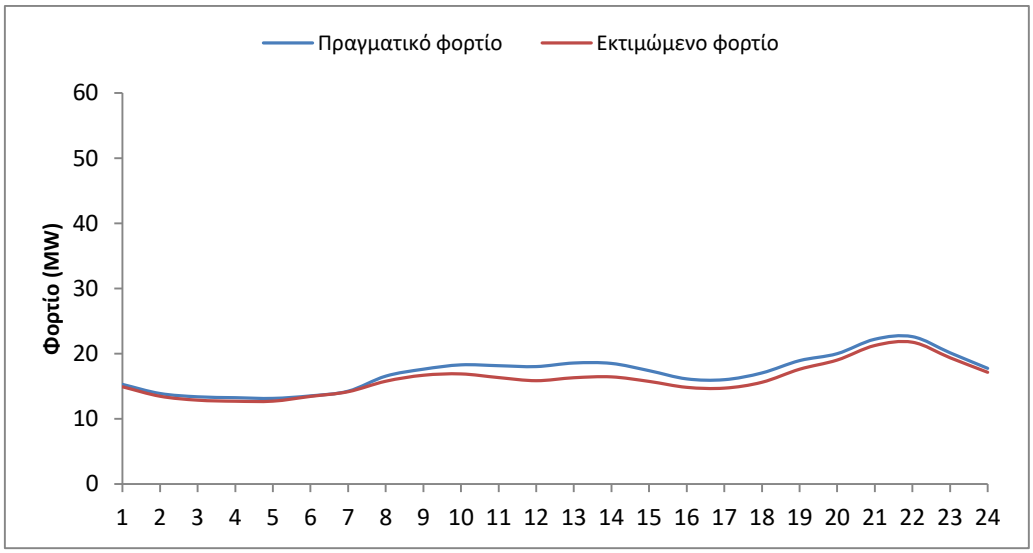

Σχήμα 1 – Εκτιμώμενο και Πραγματικό φορτίο ΗΣ Χίου

Παρατηρήσεις:

• Όλες οι μονάδες ήταν διαθέσιμες, εκτός από την G1, με την συνολική αποδιδόμενη ισχύ του ΑΣΠ να ανέρχεται σε 60,43 MW.

Απολογιστικά στοιχεία του ΗΕΠ για το Ηλεκτρικό Σύστημα της Χίου για τις 26/05/2022

Σύμφωνα με τα δεδομένα της λειτουργίας του ΗΣ της Χίου, η πραγματική ζήτηση ανήλθε σε **425 MWh**. Η συνολική παραχθείσα ενέργεια από τις θερμικές μονάδες του ΑΣΠ ήταν **423 MWh** (99,49% της ζήτησης), ενώ η παραγωγή των αιολικών σταθμών **2,19 MWh**, με διείσδυση 0,52%. Η μέγιστη δυνατότητα απορρόφησης της αιολικής ενέργειας όπως προκύπτει από τις σταλθείσες εντολές περιορισμού των ΑΠ ήταν **109,49 MWh.**

Η διακύμανση του πραγματικού και του εκτιμώμενου φορτίου παρουσιάζεται στο παρακάτω γράφημα:

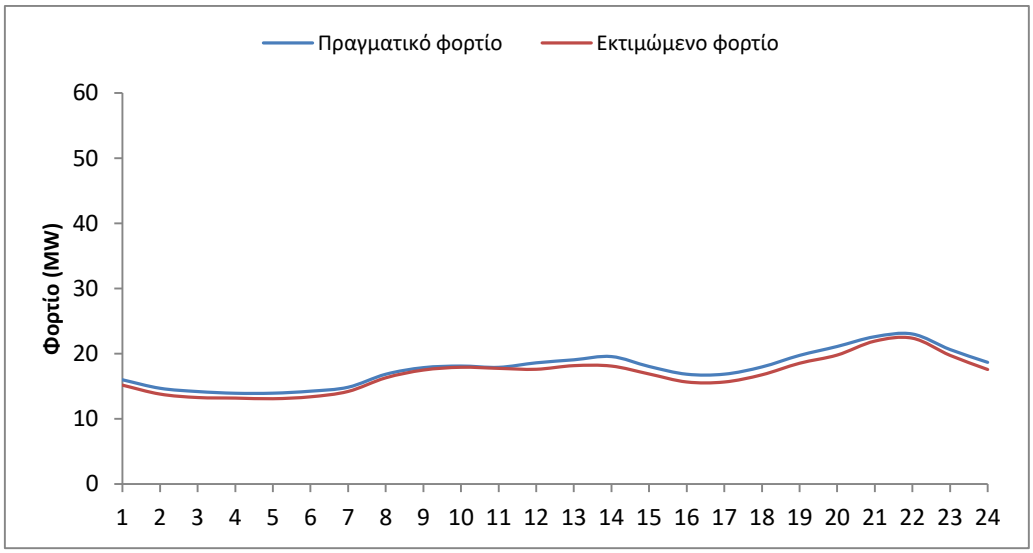

Σχήμα 1 – Εκτιμώμενο και Πραγματικό φορτίο ΗΣ Χίου

Παρατηρήσεις:

• Όλες οι μονάδες ήταν διαθέσιμες, εκτός από την G1, με την συνολική αποδιδόμενη ισχύ του ΑΣΠ να ανέρχεται σε 60,43 MW.

Απολογιστικά στοιχεία του ΗΕΠ για το Ηλεκτρικό Σύστημα της Χίου για τις 28/05/2022

Σύμφωνα με τα δεδομένα της λειτουργίας του ΗΣ της Χίου, η πραγματική ζήτηση ανήλθε σε **453 MWh**. Η συνολική παραχθείσα ενέργεια από τις θερμικές μονάδες του ΑΣΠ ήταν **448 MWh** (98,89% της ζήτησης), ενώ η παραγωγή των αιολικών σταθμών **5,05 MWh**, με διείσδυση 1,11%. Η μέγιστη δυνατότητα απορρόφησης της αιολικής ενέργειας όπως προκύπτει από τις σταλθείσες εντολές περιορισμού των ΑΠ ήταν **112,73 MWh.**

Η διακύμανση του πραγματικού και του εκτιμώμενου φορτίου παρουσιάζεται στο παρακάτω γράφημα:

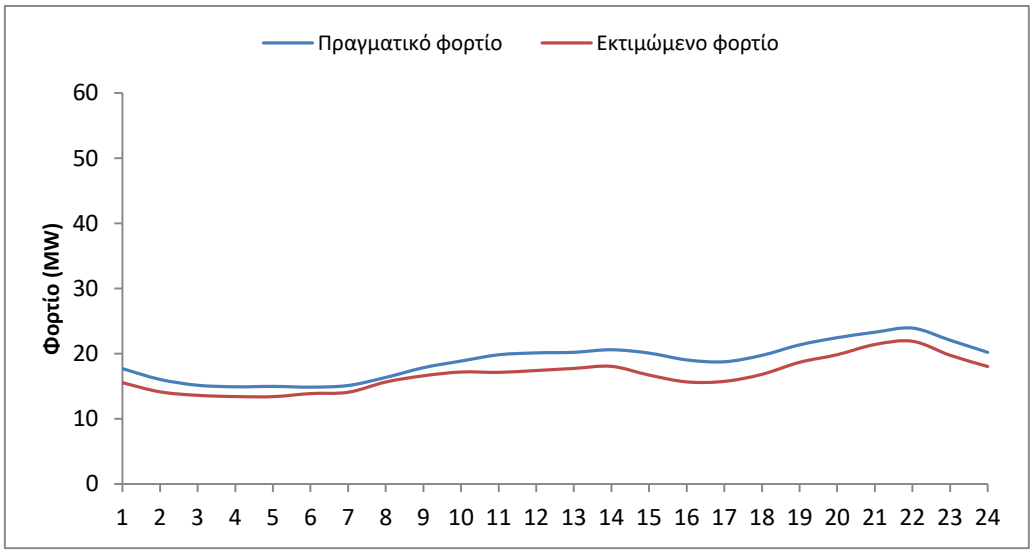

Σχήμα 1 – Εκτιμώμενο και Πραγματικό φορτίο ΗΣ Χίου

Παρατηρήσεις:

• Όλες οι μονάδες ήταν διαθέσιμες, εκτός από την G1, με την συνολική αποδιδόμενη ισχύ του ΑΣΠ να ανέρχεται σε 60,43 MW.

Απολογιστικά στοιχεία του ΗΕΠ για το Ηλεκτρικό Σύστημα της Χίου για τις 30/05/2022

Σύμφωνα με τα δεδομένα της λειτουργίας του ΗΣ της Χίου, η πραγματική ζήτηση ανήλθε σε **435 MWh**. Η συνολική παραχθείσα ενέργεια από τις θερμικές μονάδες του ΑΣΠ ήταν **419 MWh** (96,32% της ζήτησης), ενώ η παραγωγή των αιολικών σταθμών **16,05 MWh**, με διείσδυση 3,69%. Η μέγιστη δυνατότητα απορρόφησης της αιολικής ενέργειας όπως προκύπτει από τις σταλθείσες εντολές περιορισμού των ΑΠ ήταν **124,74 MWh.**

Η διακύμανση του πραγματικού και του εκτιμώμενου φορτίου παρουσιάζεται στο παρακάτω γράφημα:

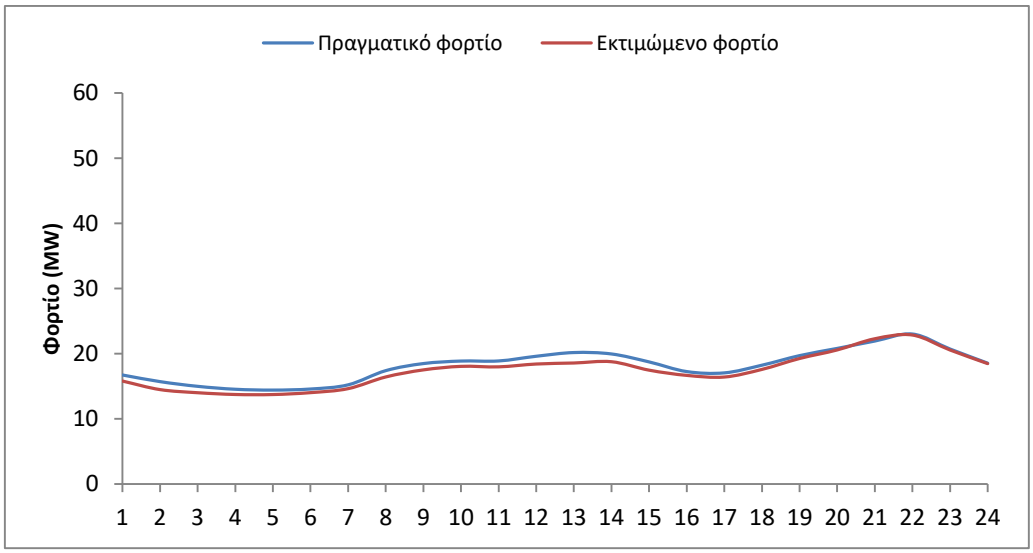

Σχήμα 1 – Εκτιμώμενο και Πραγματικό φορτίο ΗΣ Χίου

Παρατηρήσεις:

• Όλες οι μονάδες ήταν διαθέσιμες, εκτός από την G1, με την συνολική αποδιδόμενη ισχύ του ΑΣΠ να ανέρχεται σε 60,43 MW.

Απολογιστικά στοιχεία του ΗΕΠ για το Ηλεκτρικό Σύστημα της Χίου για τις 31/05/2022

Σύμφωνα με τα δεδομένα της λειτουργίας του ΗΣ της Χίου, η πραγματική ζήτηση ανήλθε σε **443 MWh**. Η συνολική παραχθείσα ενέργεια από τις θερμικές μονάδες του ΑΣΠ ήταν **409 MWh** (92,46% της ζήτησης), ενώ η παραγωγή των αιολικών σταθμών **33,38 MWh**, με διείσδυση 7,54%. Η μέγιστη δυνατότητα απορρόφησης της αιολικής ενέργειας όπως προκύπτει από τις σταλθείσες εντολές περιορισμού των ΑΠ ήταν **125,01 MWh.**

Η διακύμανση του πραγματικού και του εκτιμώμενου φορτίου παρουσιάζεται στο παρακάτω γράφημα:

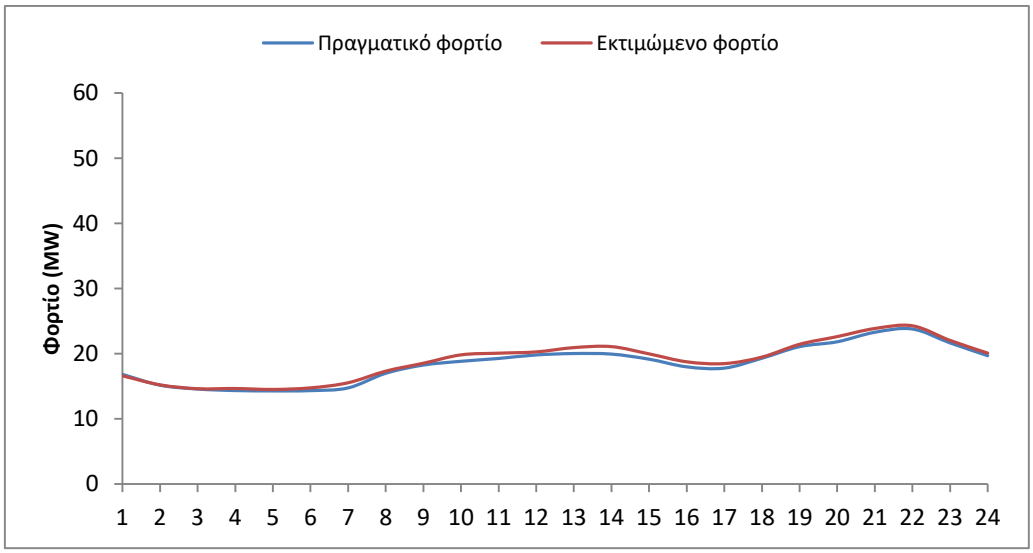

Σχήμα 1 – Εκτιμώμενο και Πραγματικό φορτίο ΗΣ Χίου

Παρατηρήσεις:

• Όλες οι μονάδες ήταν διαθέσιμες, εκτός από την G1, με την συνολική αποδιδόμενη ισχύ του ΑΣΠ να ανέρχεται σε 60,43 MW.

Απολογιστικά στοιχεία του ΗΕΠ για το Ηλεκτρικό Σύστημα της Χίου για τις 01/05/2022

Σύμφωνα με τα δεδομένα της λειτουργίας του ΗΣ της Χίου, η πραγματική ζήτηση ανήλθε σε **357 MWh**. Η συνολική παραχθείσα ενέργεια από τις θερμικές μονάδες του ΑΣΠ ήταν **286 MWh** (80,23% της ζήτησης), ενώ η παραγωγή των αιολικών σταθμών **70,53 MWh**, με διείσδυση 19,77%. Η μέγιστη δυνατότητα απορρόφησης της αιολικής ενέργειας όπως προκύπτει από τις σταλθείσες εντολές περιορισμού των ΑΠ ήταν **100,66 MWh.**

Η διακύμανση του πραγματικού και του εκτιμώμενου φορτίου παρουσιάζεται στο παρακάτω γράφημα:

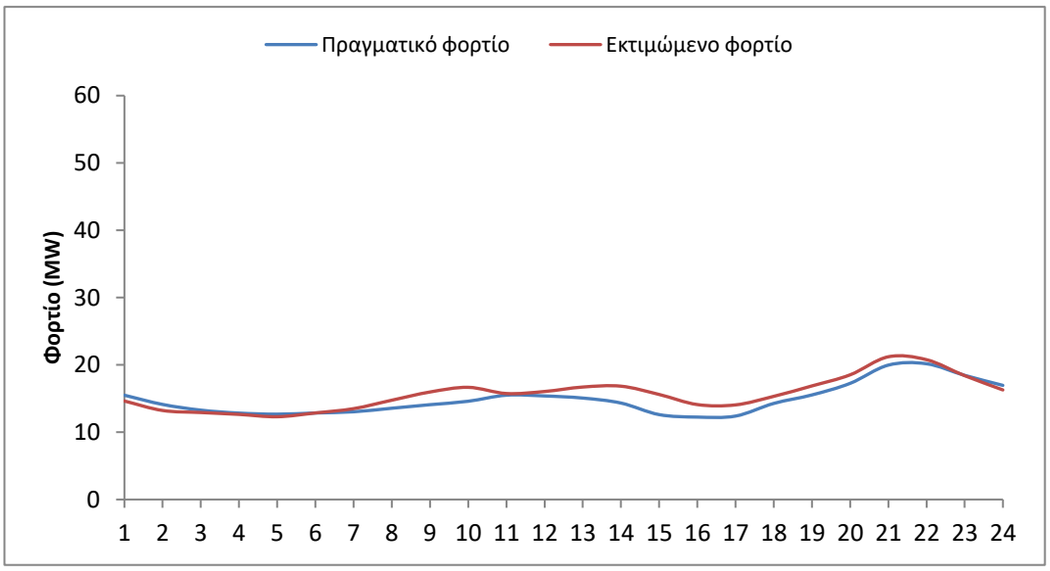

Σχήμα 1 – Εκτιμώμενο και Πραγματικό φορτίο ΗΣ Χίου

Παρατηρήσεις:

• Όλες οι μονάδες ήταν διαθέσιμες, εκτός από την G10, με την συνολική αποδιδόμενη ισχύ του ΑΣΠ να ανέρχεται σε 65,73 MW.

Απολογιστικά στοιχεία του ΗΕΠ για το Ηλεκτρικό Σύστημα της Χίου για τις 02/05/2022

Σύμφωνα με τα δεδομένα της λειτουργίας του ΗΣ της Χίου, η πραγματική ζήτηση ανήλθε σε **400 MWh**. Η συνολική παραχθείσα ενέργεια από τις θερμικές μονάδες του ΑΣΠ ήταν **387 MWh** (96,72% της ζήτησης), ενώ η παραγωγή των αιολικών σταθμών **13,13 MWh**, με διείσδυση 3,28%. Η μέγιστη δυνατότητα απορρόφησης της αιολικής ενέργειας όπως προκύπτει από τις σταλθείσες εντολές περιορισμού των ΑΠ ήταν **105,63 MWh.**

Η διακύμανση του πραγματικού και του εκτιμώμενου φορτίου παρουσιάζεται στο παρακάτω γράφημα:

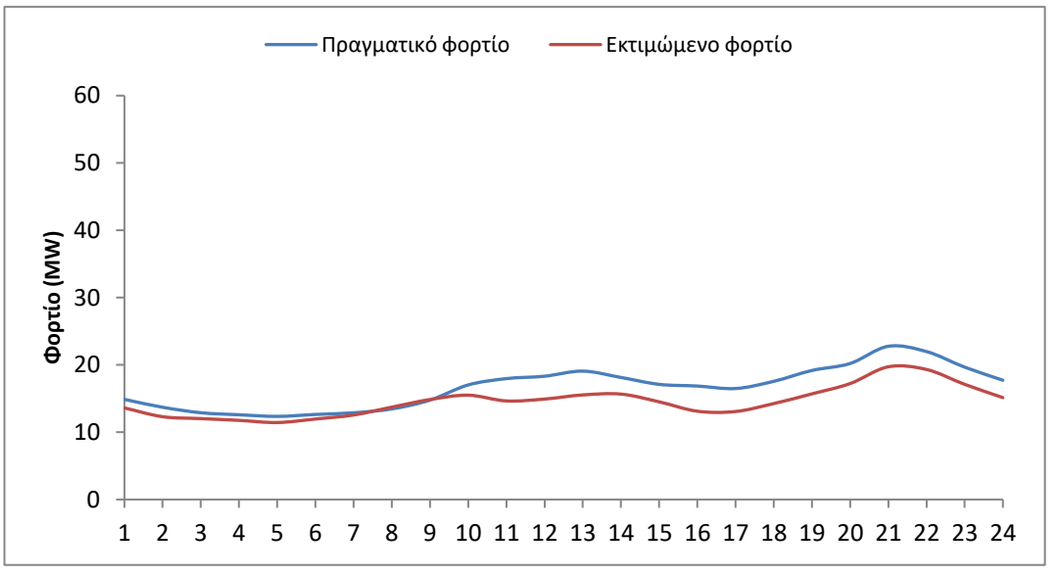

Σχήμα 1 – Εκτιμώμενο και Πραγματικό φορτίο ΗΣ Χίου

Παρατηρήσεις:

• Όλες οι μονάδες ήταν διαθέσιμες, εκτός από την G10, με την συνολική αποδιδόμενη ισχύ του ΑΣΠ να ανέρχεται σε 65,73 MW.

Απολογιστικά στοιχεία του ΗΕΠ για το Ηλεκτρικό Σύστημα της Χίου για τις 03/05/2022

Σύμφωνα με τα δεδομένα της λειτουργίας του ΗΣ της Χίου, η πραγματική ζήτηση ανήλθε σε **410 MWh**. Η συνολική παραχθείσα ενέργεια από τις θερμικές μονάδες του ΑΣΠ ήταν **350 MWh** (85,4% της ζήτησης), ενώ η παραγωγή των αιολικών σταθμών **59,93 MWh**, με διείσδυση 14,61%. Η μέγιστη δυνατότητα απορρόφησης της αιολικής ενέργειας όπως προκύπτει από τις σταλθείσες εντολές περιορισμού των ΑΠ ήταν **118,3 MWh.**

Η διακύμανση του πραγματικού και του εκτιμώμενου φορτίου παρουσιάζεται στο παρακάτω γράφημα:

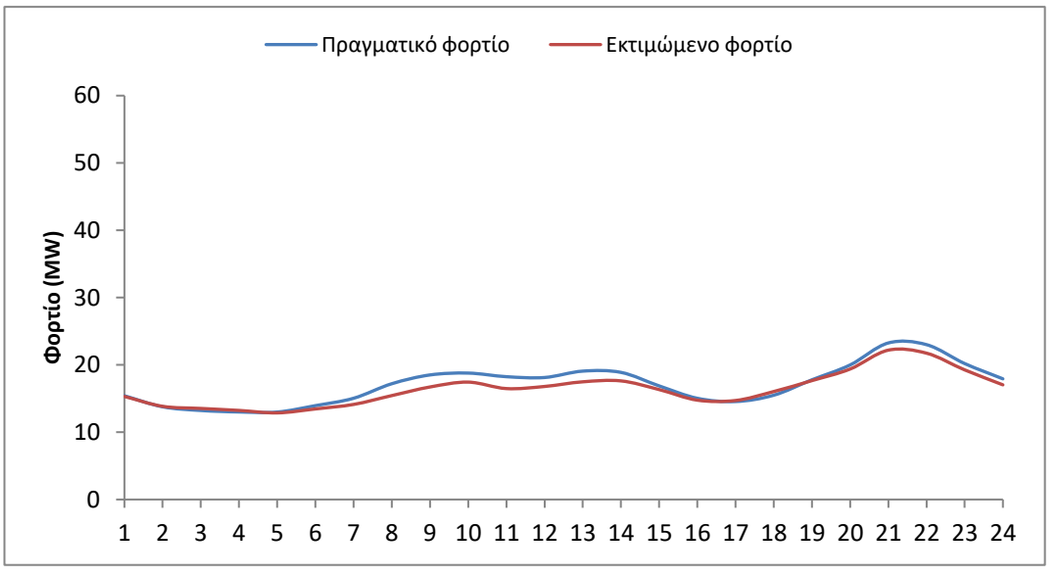

Σχήμα 1 – Εκτιμώμενο και Πραγματικό φορτίο ΗΣ Χίου

Παρατηρήσεις:

• Όλες οι μονάδες ήταν διαθέσιμες, εκτός από την G10, με την συνολική αποδιδόμενη ισχύ του ΑΣΠ να ανέρχεται σε 65,73 MW.

Απολογιστικά στοιχεία του ΗΕΠ για το Ηλεκτρικό Σύστημα της Χίου για τις 04/05/2022

Σύμφωνα με τα δεδομένα της λειτουργίας του ΗΣ της Χίου, η πραγματική ζήτηση ανήλθε σε **399 MWh**. Η συνολική παραχθείσα ενέργεια από τις θερμικές μονάδες του ΑΣΠ ήταν **301 MWh** (75,58% της ζήτησης), ενώ η παραγωγή των αιολικών σταθμών **97,38 MWh**, με διείσδυση 24,42%. Η μέγιστη δυνατότητα απορρόφησης της αιολικής ενέργειας όπως προκύπτει από τις σταλθείσες εντολές περιορισμού των ΑΠ ήταν **127,64 MWh.**

Η διακύμανση του πραγματικού και του εκτιμώμενου φορτίου παρουσιάζεται στο παρακάτω γράφημα:

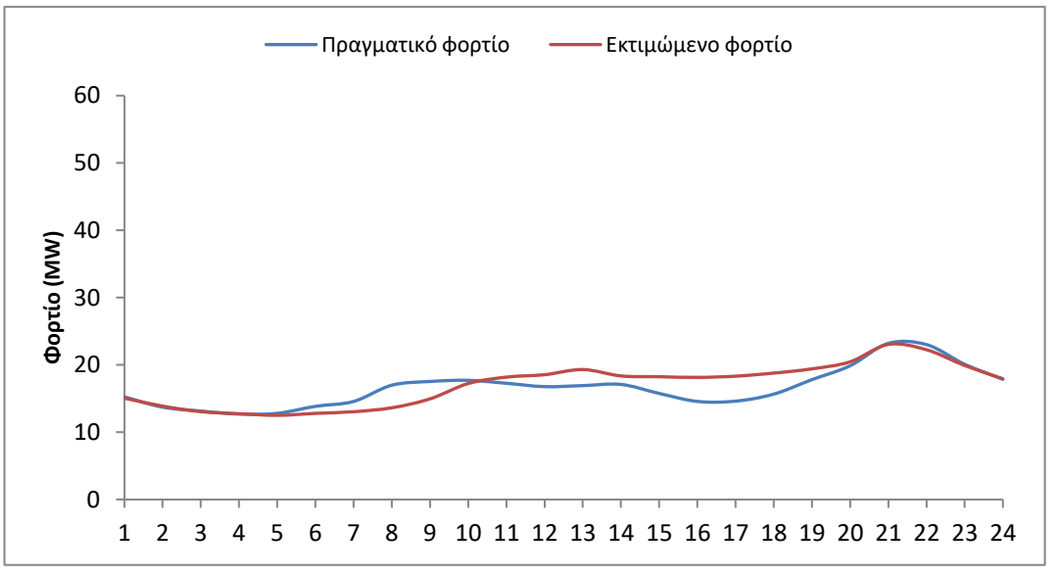

Σχήμα 1 – Εκτιμώμενο και Πραγματικό φορτίο ΗΣ Χίου

Παρατηρήσεις:

• Όλες οι μονάδες ήταν διαθέσιμες, εκτός από την G10, με την συνολική αποδιδόμενη ισχύ του ΑΣΠ να ανέρχεται σε 65,73 MW.

Απολογιστικά στοιχεία του ΗΕΠ για το Ηλεκτρικό Σύστημα της Χίου για τις 05/05/2022

Σύμφωνα με τα δεδομένα της λειτουργίας του ΗΣ της Χίου, η πραγματική ζήτηση ανήλθε σε **393 MWh**. Η συνολική παραχθείσα ενέργεια από τις θερμικές μονάδες του ΑΣΠ ήταν **351 MWh** (89,37% της ζήτησης), ενώ η παραγωγή των αιολικών σταθμών **41,73 MWh**, με διείσδυση 10,63%. Η μέγιστη δυνατότητα απορρόφησης της αιολικής ενέργειας όπως προκύπτει από τις σταλθείσες εντολές περιορισμού των ΑΠ ήταν **122,69 MWh.**

Η διακύμανση του πραγματικού και του εκτιμώμενου φορτίου παρουσιάζεται στο παρακάτω γράφημα:

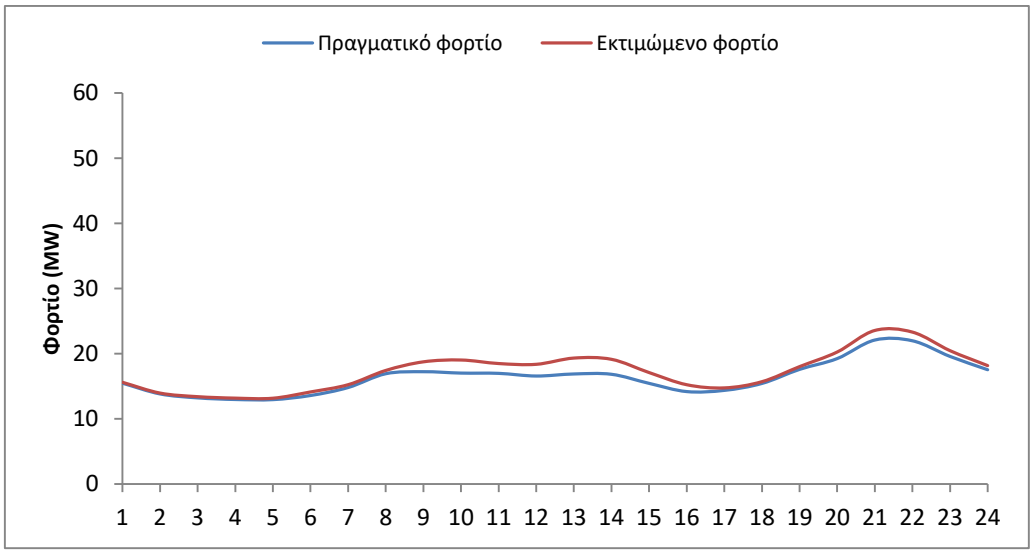

Σχήμα 1 – Εκτιμώμενο και Πραγματικό φορτίο ΗΣ Χίου

Παρατηρήσεις:

• Όλες οι μονάδες ήταν διαθέσιμες, εκτός από την G10, με την συνολική αποδιδόμενη ισχύ του ΑΣΠ να ανέρχεται σε 65,73 MW.

Απολογιστικά στοιχεία του ΗΕΠ για το Ηλεκτρικό Σύστημα της Χίου για τις 06/05/2022

Σύμφωνα με τα δεδομένα της λειτουργίας του ΗΣ της Χίου, η πραγματική ζήτηση ανήλθε σε **393 MWh**. Η συνολική παραχθείσα ενέργεια από τις θερμικές μονάδες του ΑΣΠ ήταν **322 MWh** (82,08% της ζήτησης), ενώ η παραγωγή των αιολικών σταθμών **70,32 MWh**, με διείσδυση 17,91%. Η μέγιστη δυνατότητα απορρόφησης της αιολικής ενέργειας όπως προκύπτει από τις σταλθείσες εντολές περιορισμού των ΑΠ ήταν **103 MWh.**

Η διακύμανση του πραγματικού και του εκτιμώμενου φορτίου παρουσιάζεται στο παρακάτω γράφημα:

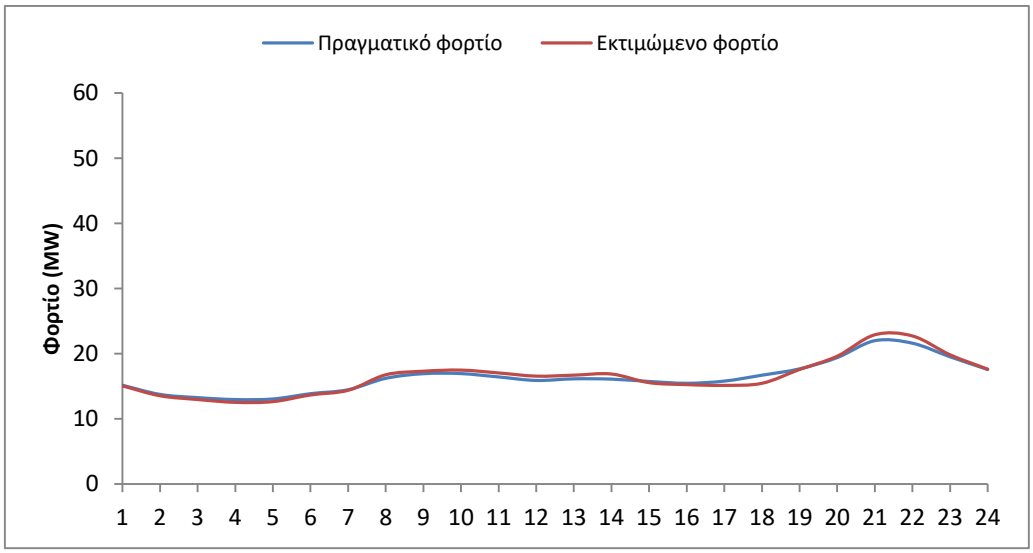

Σχήμα 1 – Εκτιμώμενο και Πραγματικό φορτίο ΗΣ Χίου

Παρατηρήσεις:

• Όλες οι μονάδες ήταν διαθέσιμες, εκτός από την G10, με την συνολική αποδιδόμενη ισχύ του ΑΣΠ να ανέρχεται σε 65,73 MW.

Απολογιστικά στοιχεία του ΗΕΠ για το Ηλεκτρικό Σύστημα της Χίου για τις 07/05/2022

Σύμφωνα με τα δεδομένα της λειτουργίας του ΗΣ της Χίου, η πραγματική ζήτηση ανήλθε σε **380 MWh**. Η συνολική παραχθείσα ενέργεια από τις θερμικές μονάδες του ΑΣΠ ήταν **317 MWh** (83,33% της ζήτησης), ενώ η παραγωγή των αιολικών σταθμών **63,38 MWh**, με διείσδυση 16,67%. Η μέγιστη δυνατότητα απορρόφησης της αιολικής ενέργειας όπως προκύπτει από τις σταλθείσες εντολές περιορισμού των ΑΠ ήταν **114,11 MWh.**

Η διακύμανση του πραγματικού και του εκτιμώμενου φορτίου παρουσιάζεται στο παρακάτω γράφημα:

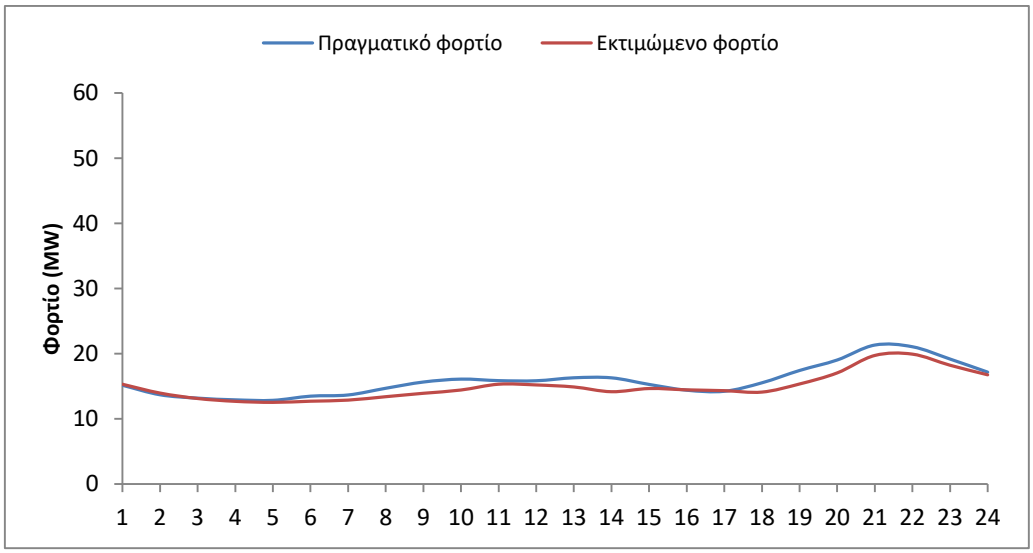

Σχήμα 1 – Εκτιμώμενο και Πραγματικό φορτίο ΗΣ Χίου

Παρατηρήσεις:

• Όλες οι μονάδες ήταν διαθέσιμες, εκτός από την G10, με την συνολική αποδιδόμενη ισχύ του ΑΣΠ να ανέρχεται σε 65,73 MW.

Απολογιστικά στοιχεία του ΗΕΠ για το Ηλεκτρικό Σύστημα της Χίου για τις 08/05/2022

Σύμφωνα με τα δεδομένα της λειτουργίας του ΗΣ της Χίου, η πραγματική ζήτηση ανήλθε σε **356 MWh**. Η συνολική παραχθείσα ενέργεια από τις θερμικές μονάδες του ΑΣΠ ήταν **336 MWh** (94,24% της ζήτησης), ενώ η παραγωγή των αιολικών σταθμών **20,52 MWh**, με διείσδυση 5,76%. Η μέγιστη δυνατότητα απορρόφησης της αιολικής ενέργειας όπως προκύπτει από τις σταλθείσες εντολές περιορισμού των ΑΠ ήταν **91,58 MWh.**

Η διακύμανση του πραγματικού και του εκτιμώμενου φορτίου παρουσιάζεται στο παρακάτω γράφημα:

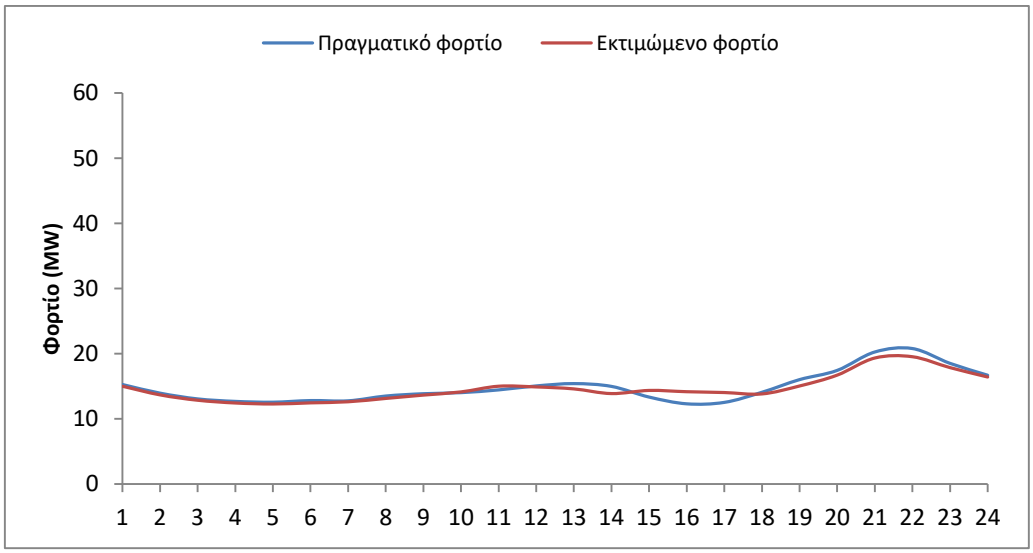

Σχήμα 1 – Εκτιμώμενο και Πραγματικό φορτίο ΗΣ Χίου

Παρατηρήσεις:

• Όλες οι μονάδες ήταν διαθέσιμες, εκτός από την G10, με την συνολική αποδιδόμενη ισχύ του ΑΣΠ να ανέρχεται σε 65,73 MW.

Απολογιστικά στοιχεία του ΗΕΠ για το Ηλεκτρικό Σύστημα της Χίου για τις 09/05/2022

Σύμφωνα με τα δεδομένα της λειτουργίας του ΗΣ της Χίου, η πραγματική ζήτηση ανήλθε σε **381 MWh**. Η συνολική παραχθείσα ενέργεια από τις θερμικές μονάδες του ΑΣΠ ήταν **338 MWh** (88,68% της ζήτησης), ενώ η παραγωγή των αιολικών σταθμών **43,12 MWh**, με διείσδυση 11,32%. Η μέγιστη δυνατότητα απορρόφησης της αιολικής ενέργειας όπως προκύπτει από τις σταλθείσες εντολές περιορισμού των ΑΠ ήταν **112,08 MWh.**

Η διακύμανση του πραγματικού και του εκτιμώμενου φορτίου παρουσιάζεται στο παρακάτω γράφημα:

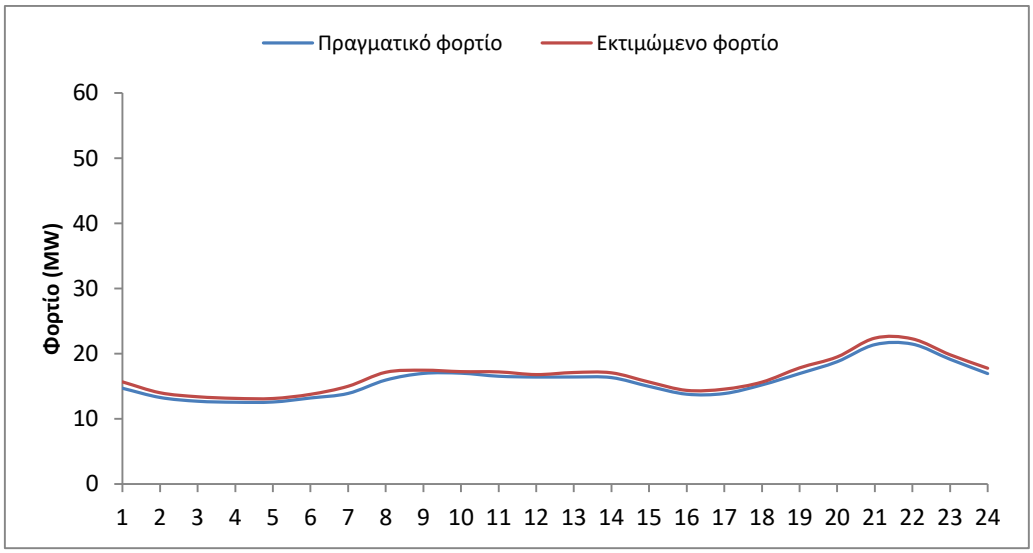

Σχήμα 1 – Εκτιμώμενο και Πραγματικό φορτίο ΗΣ Χίου

Παρατηρήσεις:

• Όλες οι μονάδες ήταν διαθέσιμες, εκτός από την G10, με την συνολική αποδιδόμενη ισχύ του ΑΣΠ να ανέρχεται σε 65,73 MW.

Απολογιστικά στοιχεία του ΗΕΠ για το Ηλεκτρικό Σύστημα της Χίου για τις 10/05/2022

Σύμφωνα με τα δεδομένα της λειτουργίας του ΗΣ της Χίου, η πραγματική ζήτηση ανήλθε σε **382 MWh**. Η συνολική παραχθείσα ενέργεια από τις θερμικές μονάδες του ΑΣΠ ήταν **345 MWh** (90,28% της ζήτησης), ενώ η παραγωγή των αιολικών σταθμών **37,15 MWh**, με διείσδυση 9,72%. Η μέγιστη δυνατότητα απορρόφησης της αιολικής ενέργειας όπως προκύπτει από τις σταλθείσες εντολές περιορισμού των ΑΠ ήταν **113,28 MWh.**

Η διακύμανση του πραγματικού και του εκτιμώμενου φορτίου παρουσιάζεται στο παρακάτω γράφημα:

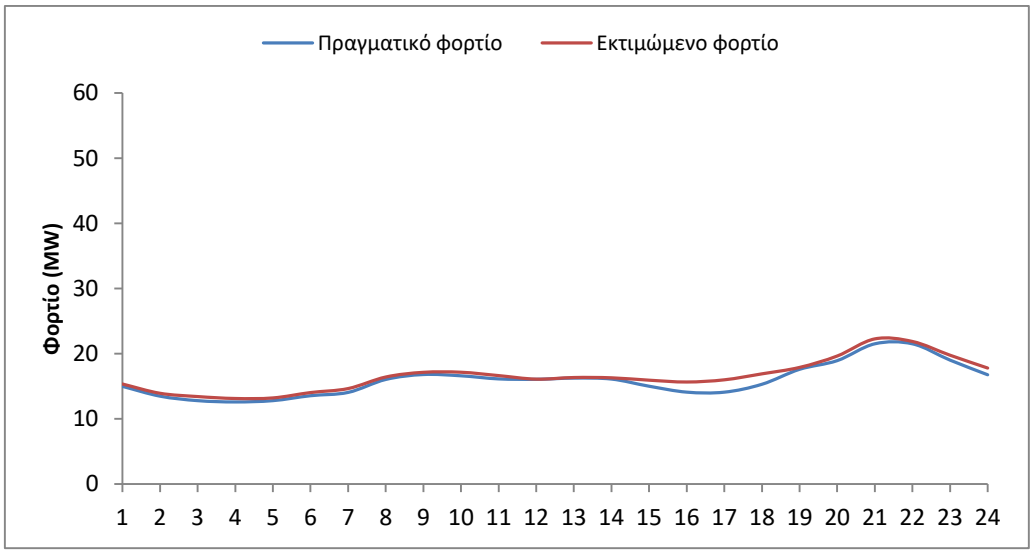

Σχήμα 1 – Εκτιμώμενο και Πραγματικό φορτίο ΗΣ Χίου

Παρατηρήσεις:

• Όλες οι μονάδες ήταν διαθέσιμες, εκτός από την G10, με την συνολική αποδιδόμενη ισχύ του ΑΣΠ να ανέρχεται σε 65,73 MW.

Απολογιστικά στοιχεία του ΗΕΠ για το Ηλεκτρικό Σύστημα της Χίου για τις 11/05/2022

Σύμφωνα με τα δεδομένα της λειτουργίας του ΗΣ της Χίου, η πραγματική ζήτηση ανήλθε σε **386 MWh**. Η συνολική παραχθείσα ενέργεια από τις θερμικές μονάδες του ΑΣΠ ήταν **358 MWh** (92,73% της ζήτησης), ενώ η παραγωγή των αιολικών σταθμών **28,04 MWh**, με διείσδυση 7,27%. Η μέγιστη δυνατότητα απορρόφησης της αιολικής ενέργειας όπως προκύπτει από τις σταλθείσες εντολές περιορισμού των ΑΠ ήταν **102,37 MWh.**

Η διακύμανση του πραγματικού και του εκτιμώμενου φορτίου παρουσιάζεται στο παρακάτω γράφημα:

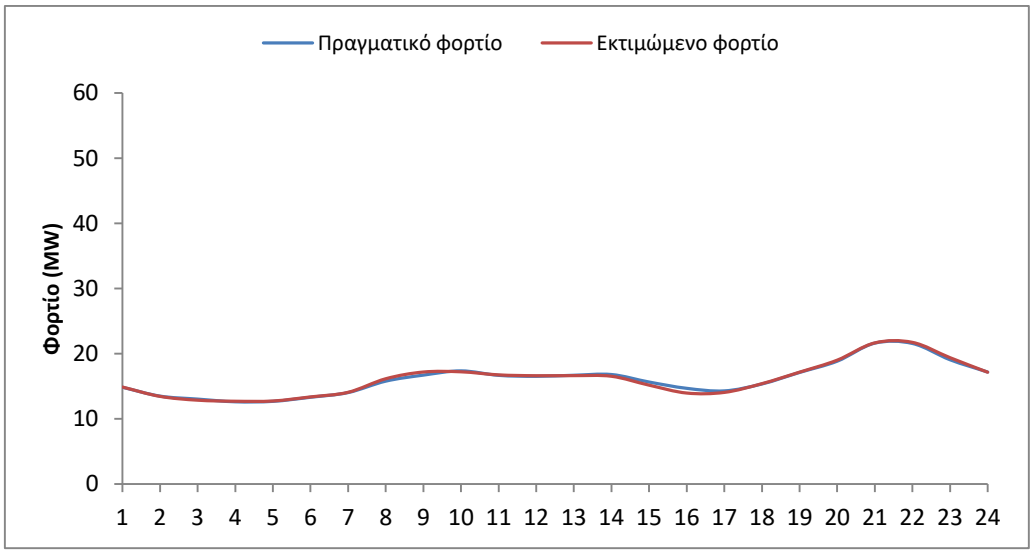

Σχήμα 1 – Εκτιμώμενο και Πραγματικό φορτίο ΗΣ Χίου

Παρατηρήσεις:

• Όλες οι μονάδες ήταν διαθέσιμες, εκτός από την G10, με την συνολική αποδιδόμενη ισχύ του ΑΣΠ να ανέρχεται σε 65,73 MW.

Απολογιστικά στοιχεία του ΗΕΠ για το Ηλεκτρικό Σύστημα της Χίου για τις 12/05/2022

Σύμφωνα με τα δεδομένα της λειτουργίας του ΗΣ της Χίου, η πραγματική ζήτηση ανήλθε σε **385 MWh**. Η συνολική παραχθείσα ενέργεια από τις θερμικές μονάδες του ΑΣΠ ήταν **352 MWh** (91,29% της ζήτησης), ενώ η παραγωγή των αιολικών σταθμών **33,56 MWh**, με διείσδυση 8,71%. Η μέγιστη δυνατότητα απορρόφησης της αιολικής ενέργειας όπως προκύπτει από τις σταλθείσες εντολές περιορισμού των ΑΠ ήταν **107,78 MWh.**

Η διακύμανση του πραγματικού και του εκτιμώμενου φορτίου παρουσιάζεται στο παρακάτω γράφημα:

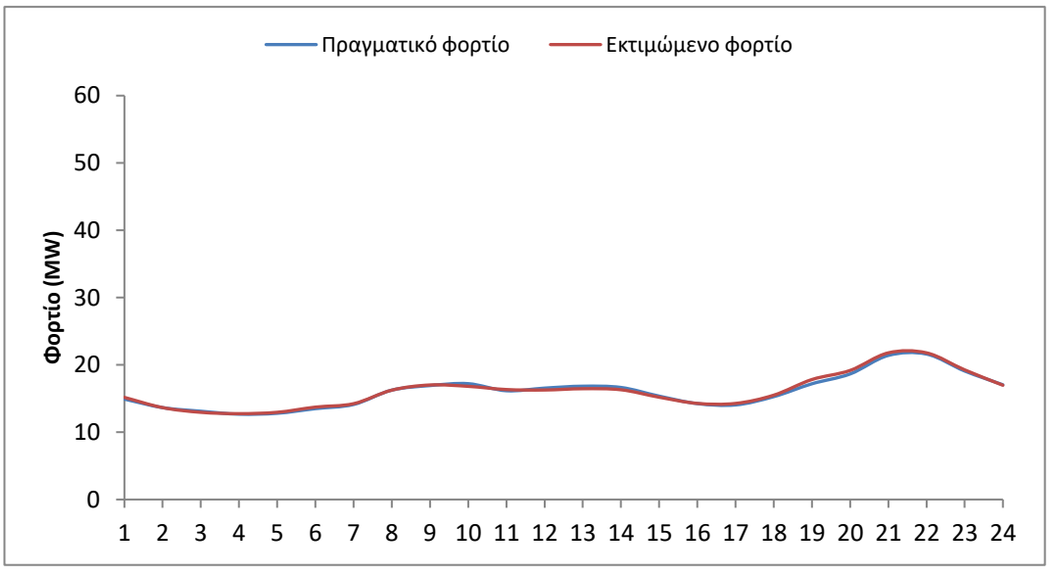

Σχήμα 1 – Εκτιμώμενο και Πραγματικό φορτίο ΗΣ Χίου

Παρατηρήσεις:

• Όλες οι μονάδες ήταν διαθέσιμες, εκτός από την G10, με την συνολική αποδιδόμενη ισχύ του ΑΣΠ να ανέρχεται σε 65,73 MW.

Απολογιστικά στοιχεία του ΗΕΠ για το Ηλεκτρικό Σύστημα της Χίου για τις 13/05/2022

Σύμφωνα με τα δεδομένα της λειτουργίας του ΗΣ της Χίου, η πραγματική ζήτηση ανήλθε σε **404 MWh**. Η συνολική παραχθείσα ενέργεια από τις θερμικές μονάδες του ΑΣΠ ήταν **401 MWh** (99,28% της ζήτησης), ενώ η παραγωγή των αιολικών σταθμών **2,89 MWh**, με διείσδυση 0,71%. Η μέγιστη δυνατότητα απορρόφησης της αιολικής ενέργειας όπως προκύπτει από τις σταλθείσες εντολές περιορισμού των ΑΠ ήταν **92,14 MWh.**

Η διακύμανση του πραγματικού και του εκτιμώμενου φορτίου παρουσιάζεται στο παρακάτω γράφημα:

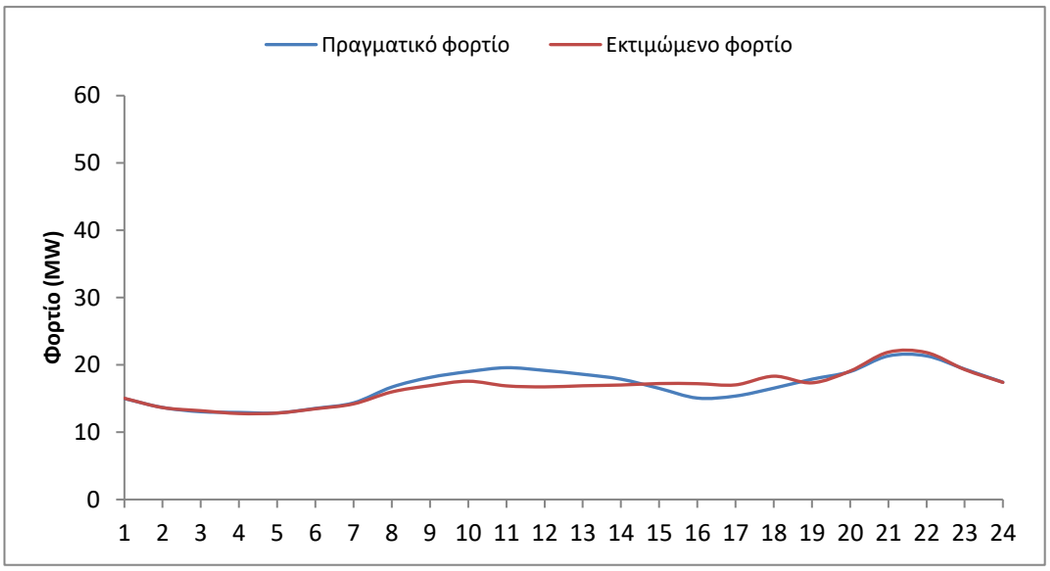

Σχήμα 1 – Εκτιμώμενο και Πραγματικό φορτίο ΗΣ Χίου

Παρατηρήσεις:

• Όλες οι μονάδες ήταν διαθέσιμες, εκτός από την G10, με την συνολική αποδιδόμενη ισχύ του ΑΣΠ να ανέρχεται σε 65,73 MW.

Απολογιστικά στοιχεία του ΗΕΠ για το Ηλεκτρικό Σύστημα της Χίου για τις 14/05/2022

Σύμφωνα με τα δεδομένα της λειτουργίας του ΗΣ της Χίου, η πραγματική ζήτηση ανήλθε σε **383 MWh**. Η συνολική παραχθείσα ενέργεια από τις θερμικές μονάδες του ΑΣΠ ήταν **375 MWh** (97,93% της ζήτησης), ενώ η παραγωγή των αιολικών σταθμών **7,92 MWh**, με διείσδυση 2,07%. Η μέγιστη δυνατότητα απορρόφησης της αιολικής ενέργειας όπως προκύπτει από τις σταλθείσες εντολές περιορισμού των ΑΠ ήταν **74,23 MWh.**

Η διακύμανση του πραγματικού και του εκτιμώμενου φορτίου παρουσιάζεται στο παρακάτω γράφημα:

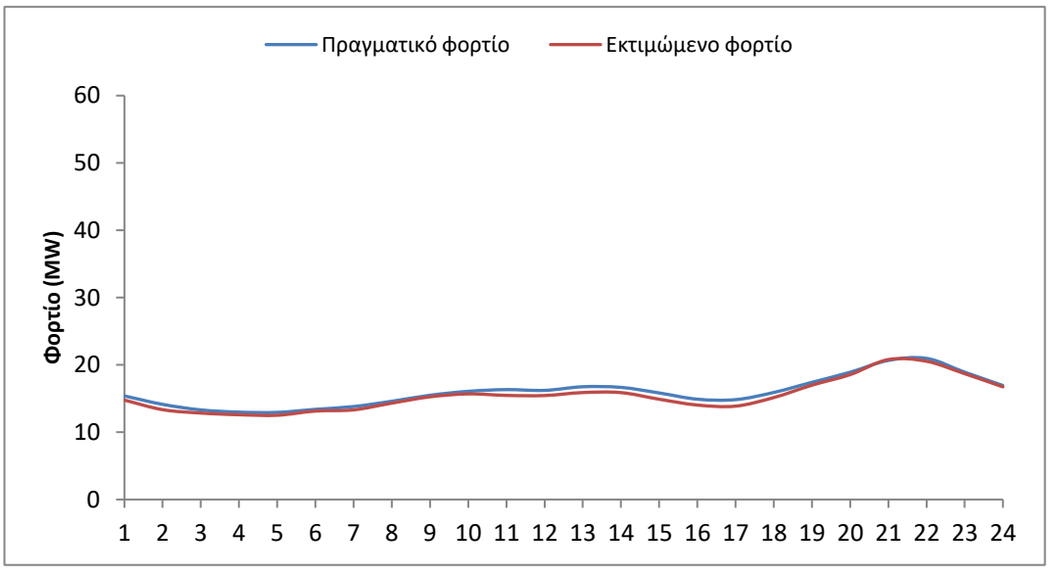

Σχήμα 1 – Εκτιμώμενο και Πραγματικό φορτίο ΗΣ Χίου

Παρατηρήσεις:

• Όλες οι μονάδες ήταν διαθέσιμες, εκτός από την G10, με την συνολική αποδιδόμενη ισχύ του ΑΣΠ να ανέρχεται σε 65,73 MW.

Απολογιστικά στοιχεία του ΗΕΠ για το Ηλεκτρικό Σύστημα της Χίου για τις 15/05/2022

Σύμφωνα με τα δεδομένα της λειτουργίας του ΗΣ της Χίου, η πραγματική ζήτηση ανήλθε σε **359 MWh**. Η συνολική παραχθείσα ενέργεια από τις θερμικές μονάδες του ΑΣΠ ήταν **351 MWh** (97,71% της ζήτησης), ενώ η παραγωγή των αιολικών σταθμών **8,25 MWh**, με διείσδυση 2,3%. Η μέγιστη δυνατότητα απορρόφησης της αιολικής ενέργειας όπως προκύπτει από τις σταλθείσες εντολές περιορισμού των ΑΠ ήταν **92,49 MWh.**

Η διακύμανση του πραγματικού και του εκτιμώμενου φορτίου παρουσιάζεται στο παρακάτω γράφημα:

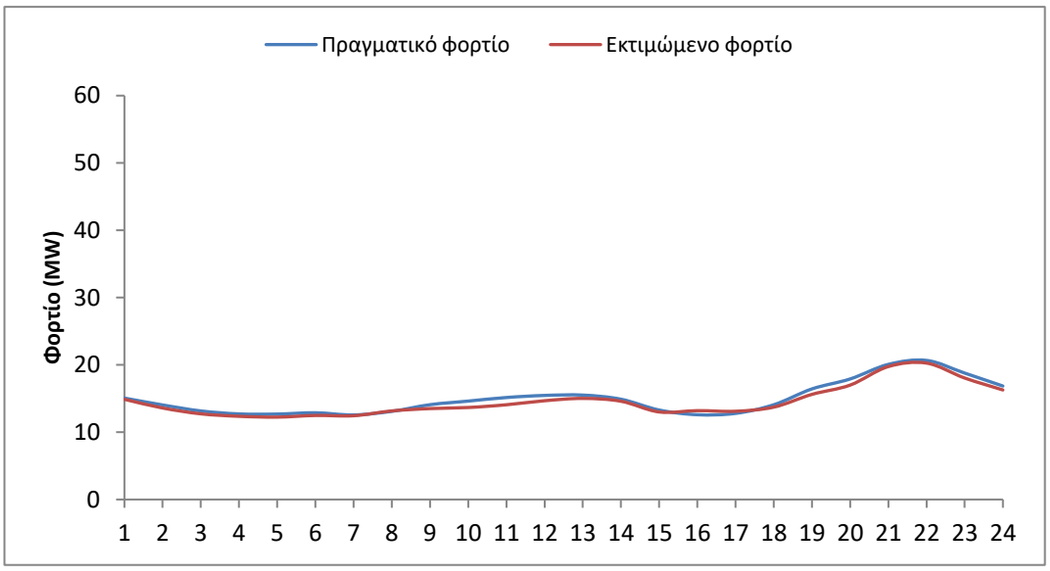

Σχήμα 1 – Εκτιμώμενο και Πραγματικό φορτίο ΗΣ Χίου

Παρατηρήσεις:

• Όλες οι μονάδες ήταν διαθέσιμες, εκτός από την G10, με την συνολική αποδιδόμενη ισχύ του ΑΣΠ να ανέρχεται σε 65,73 MW.

Απολογιστικά στοιχεία του ΗΕΠ για το Ηλεκτρικό Σύστημα της Χίου για τις 16/05/2022

Σύμφωνα με τα δεδομένα της λειτουργίας του ΗΣ της Χίου, η πραγματική ζήτηση ανήλθε σε **393 MWh**. Η συνολική παραχθείσα ενέργεια από τις θερμικές μονάδες του ΑΣΠ ήταν **392 MWh** (99,68% της ζήτησης), ενώ η παραγωγή των αιολικών σταθμών **1,27 MWh**, με διείσδυση 0,32%. Η μέγιστη δυνατότητα απορρόφησης της αιολικής ενέργειας όπως προκύπτει από τις σταλθείσες εντολές περιορισμού των ΑΠ ήταν **86,41 MWh.**

Η διακύμανση του πραγματικού και του εκτιμώμενου φορτίου παρουσιάζεται στο παρακάτω γράφημα:

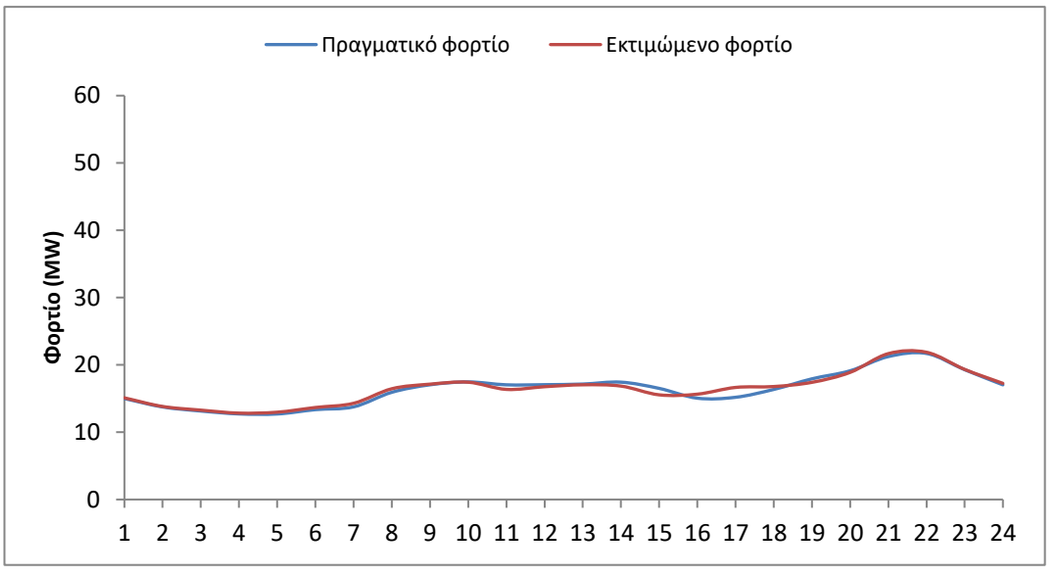

Σχήμα 1 – Εκτιμώμενο και Πραγματικό φορτίο ΗΣ Χίου

Παρατηρήσεις:

• Όλες οι μονάδες ήταν διαθέσιμες, εκτός από την G10, με την συνολική αποδιδόμενη ισχύ του ΑΣΠ να ανέρχεται σε 65,73 MW.

Απολογιστικά στοιχεία του ΗΕΠ για το Ηλεκτρικό Σύστημα της Χίου για τις 17/05/2022

Σύμφωνα με τα δεδομένα της λειτουργίας του ΗΣ της Χίου, η πραγματική ζήτηση ανήλθε σε **404 MWh**. Η συνολική παραχθείσα ενέργεια από τις θερμικές μονάδες του ΑΣΠ ήταν **396 MWh** (98,06% της ζήτησης), ενώ η παραγωγή των αιολικών σταθμών **7,83 MWh**, με διείσδυση 1,94%. Η μέγιστη δυνατότητα απορρόφησης της αιολικής ενέργειας όπως προκύπτει από τις σταλθείσες εντολές περιορισμού των ΑΠ ήταν **89,59 MWh.**

Η διακύμανση του πραγματικού και του εκτιμώμενου φορτίου παρουσιάζεται στο παρακάτω γράφημα:

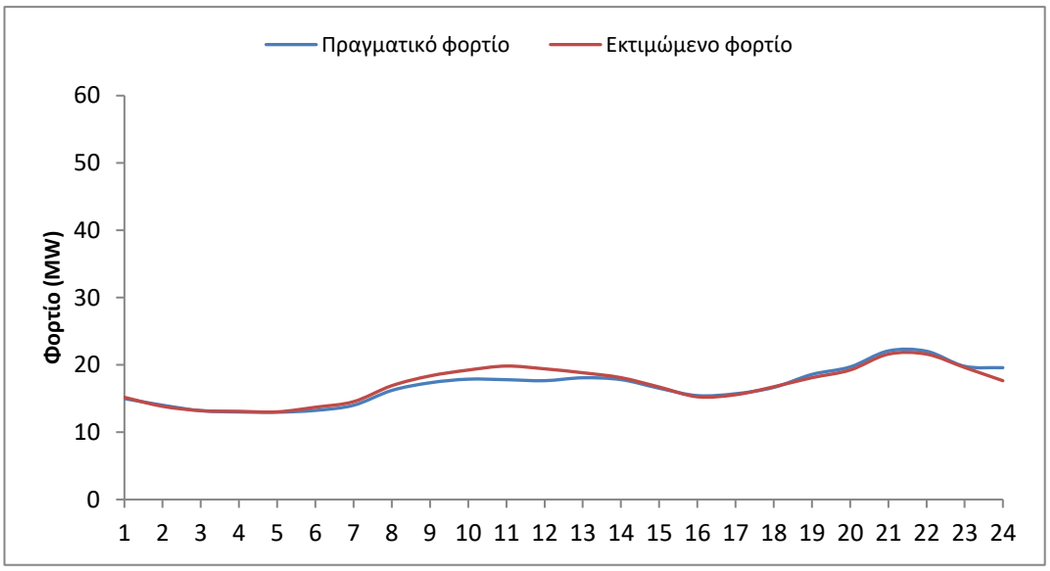

Σχήμα 1 – Εκτιμώμενο και Πραγματικό φορτίο ΗΣ Χίου

Παρατηρήσεις:

• Όλες οι μονάδες ήταν διαθέσιμες, εκτός από την G10, με την συνολική αποδιδόμενη ισχύ του ΑΣΠ να ανέρχεται σε 65,73 MW.

Απολογιστικά στοιχεία του ΗΕΠ για το Ηλεκτρικό Σύστημα της Χίου για τις 18/05/2022

Σύμφωνα με τα δεδομένα της λειτουργίας του ΗΣ της Χίου, η πραγματική ζήτηση ανήλθε σε **401 MWh**. Η συνολική παραχθείσα ενέργεια από τις θερμικές μονάδες του ΑΣΠ ήταν **380 MWh** (94,63% της ζήτησης), ενώ η παραγωγή των αιολικών σταθμών **21,54 MWh**, με διείσδυση 5,37%. Η μέγιστη δυνατότητα απορρόφησης της αιολικής ενέργειας όπως προκύπτει από τις σταλθείσες εντολές περιορισμού των ΑΠ ήταν **96,06 MWh.**

Η διακύμανση του πραγματικού και του εκτιμώμενου φορτίου παρουσιάζεται στο παρακάτω γράφημα:

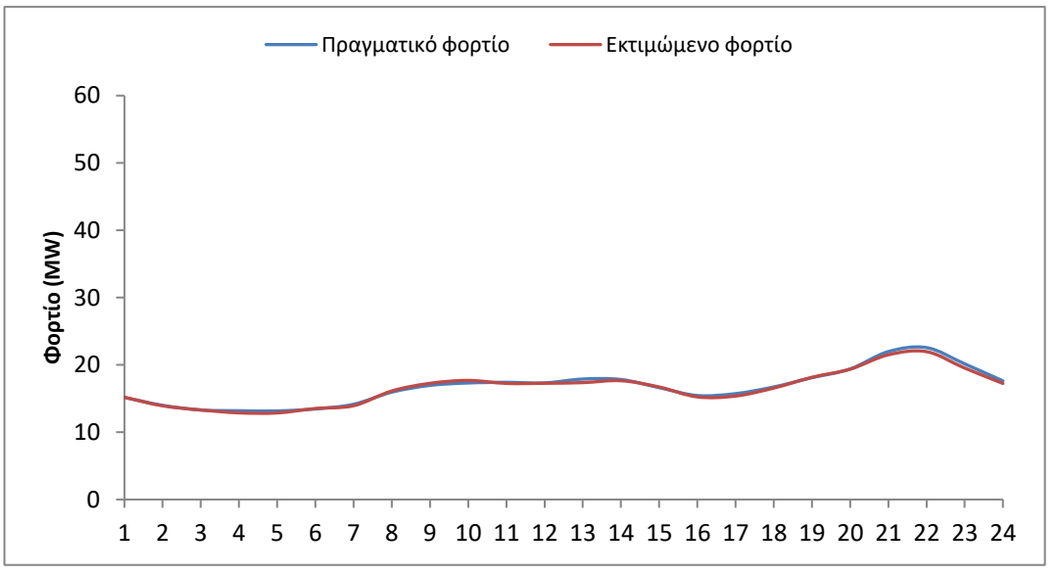

Σχήμα 1 – Εκτιμώμενο και Πραγματικό φορτίο ΗΣ Χίου

Παρατηρήσεις:

• Όλες οι μονάδες ήταν διαθέσιμες, εκτός από την G10, με την συνολική αποδιδόμενη ισχύ του ΑΣΠ να ανέρχεται σε 65,73 MW.

Απολογιστικά στοιχεία του ΗΕΠ για το Ηλεκτρικό Σύστημα της Χίου για τις 19/05/2022

Σύμφωνα με τα δεδομένα της λειτουργίας του ΗΣ της Χίου, η πραγματική ζήτηση ανήλθε σε **388 MWh**. Η συνολική παραχθείσα ενέργεια από τις θερμικές μονάδες του ΑΣΠ ήταν **286 MWh** (73,58% της ζήτησης), ενώ η παραγωγή των αιολικών σταθμών **102,58 MWh**, με διείσδυση 26,42%. Η μέγιστη δυνατότητα απορρόφησης της αιολικής ενέργειας όπως προκύπτει από τις σταλθείσες εντολές περιορισμού των ΑΠ ήταν **117,97 MWh.**

Η διακύμανση του πραγματικού και του εκτιμώμενου φορτίου παρουσιάζεται στο παρακάτω γράφημα:

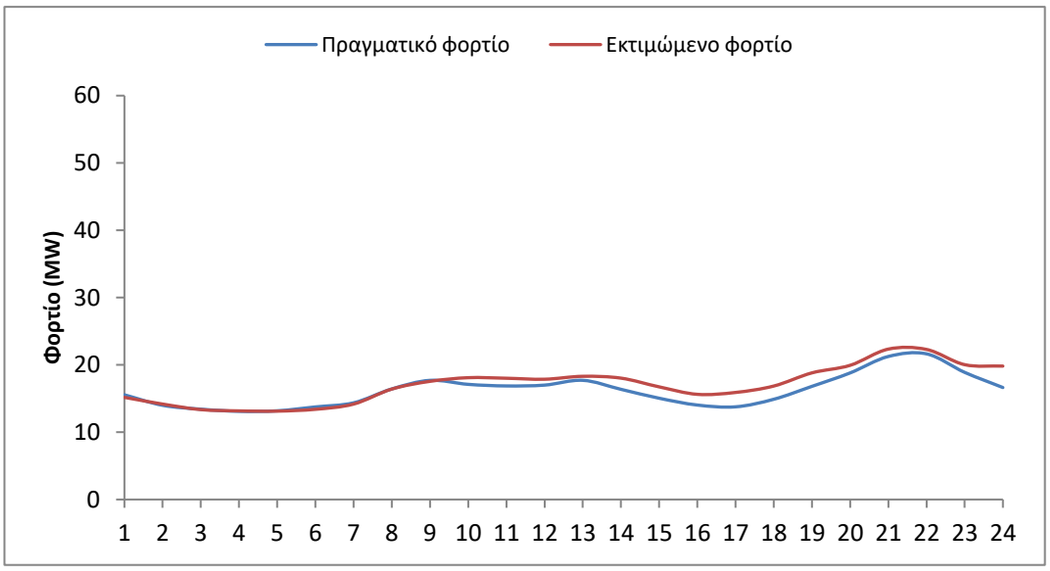

Σχήμα 1 – Εκτιμώμενο και Πραγματικό φορτίο ΗΣ Χίου

Παρατηρήσεις:

• Όλες οι μονάδες ήταν διαθέσιμες, εκτός από την G1, με την συνολική αποδιδόμενη ισχύ του ΑΣΠ να ανέρχεται σε 60,43 MW.

Απολογιστικά στοιχεία του ΗΕΠ για το Ηλεκτρικό Σύστημα της Χίου για τις 20/05/2022

Σύμφωνα με τα δεδομένα της λειτουργίας του ΗΣ της Χίου, η πραγματική ζήτηση ανήλθε σε **381 MWh**. Η συνολική παραχθείσα ενέργεια από τις θερμικές μονάδες του ΑΣΠ ήταν **289 MWh** (75,88% της ζήτησης), ενώ η παραγωγή των αιολικών σταθμών **91,86 MWh**, με διείσδυση 24,12%. Η μέγιστη δυνατότητα απορρόφησης της αιολικής ενέργειας όπως προκύπτει από τις σταλθείσες εντολές περιορισμού των ΑΠ ήταν **116,69 MWh.**

Η διακύμανση του πραγματικού και του εκτιμώμενου φορτίου παρουσιάζεται στο παρακάτω γράφημα:

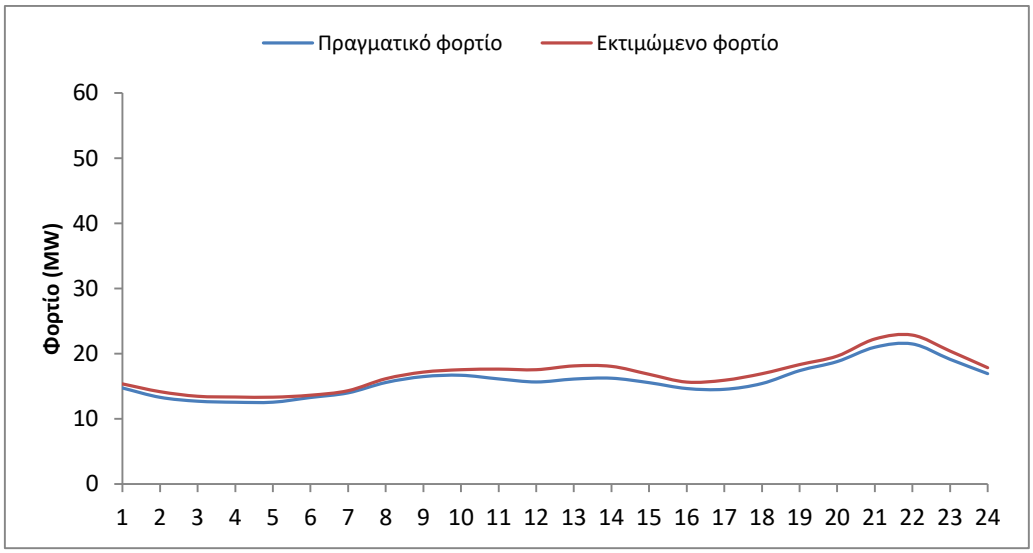

Σχήμα 1 – Εκτιμώμενο και Πραγματικό φορτίο ΗΣ Χίου

Παρατηρήσεις:

• Όλες οι μονάδες ήταν διαθέσιμες, εκτός από την G1, με την συνολική αποδιδόμενη ισχύ του ΑΣΠ να ανέρχεται σε 60,43 MW.

Απολογιστικά στοιχεία του ΗΕΠ για το Ηλεκτρικό Σύστημα της Χίου για τις 21/05/2022

Σύμφωνα με τα δεδομένα της λειτουργίας του ΗΣ της Χίου, η πραγματική ζήτηση ανήλθε σε **380 MWh**. Η συνολική παραχθείσα ενέργεια από τις θερμικές μονάδες του ΑΣΠ ήταν **352 MWh** (92,61% της ζήτησης), ενώ η παραγωγή των αιολικών σταθμών **28,05 MWh**, με διείσδυση 7,39%. Η μέγιστη δυνατότητα απορρόφησης της αιολικής ενέργειας όπως προκύπτει από τις σταλθείσες εντολές περιορισμού των ΑΠ ήταν **113,39 MWh.**

Η διακύμανση του πραγματικού και του εκτιμώμενου φορτίου παρουσιάζεται στο παρακάτω γράφημα:

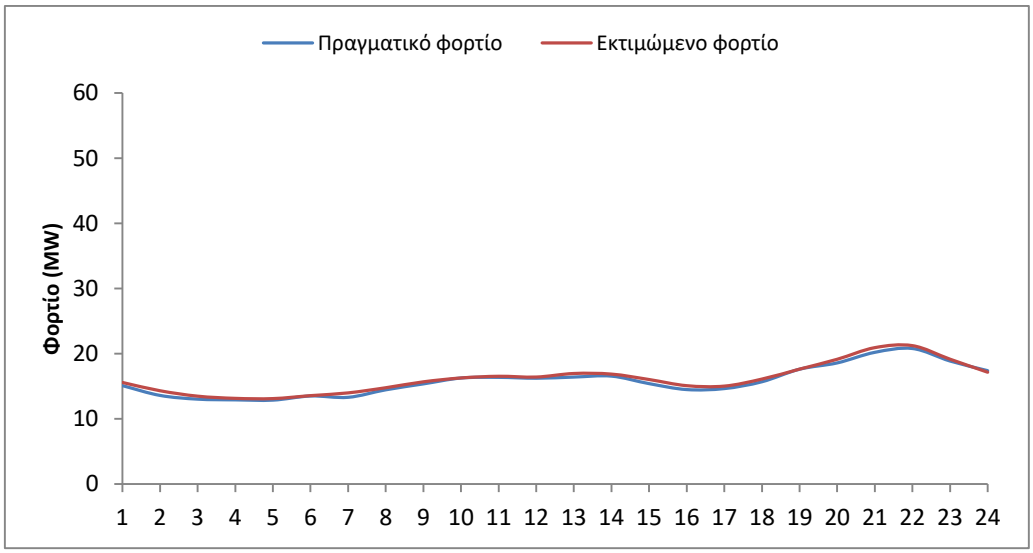

Σχήμα 1 – Εκτιμώμενο και Πραγματικό φορτίο ΗΣ Χίου

Παρατηρήσεις:

• Όλες οι μονάδες ήταν διαθέσιμες, εκτός από την G1, με την συνολική αποδιδόμενη ισχύ του ΑΣΠ να ανέρχεται σε 60,43 MW.

Απολογιστικά στοιχεία του ΗΕΠ για το Ηλεκτρικό Σύστημα της Χίου για τις 22/05/2022

Σύμφωνα με τα δεδομένα της λειτουργίας του ΗΣ της Χίου, η πραγματική ζήτηση ανήλθε σε **360 MWh**. Η συνολική παραχθείσα ενέργεια από τις θερμικές μονάδες του ΑΣΠ ήταν **350 MWh** (97,22% της ζήτησης), ενώ η παραγωγή των αιολικών σταθμών **10,03 MWh**, με διείσδυση 2,78%. Η μέγιστη δυνατότητα απορρόφησης της αιολικής ενέργειας όπως προκύπτει από τις σταλθείσες εντολές περιορισμού των ΑΠ ήταν **92,13 MWh.**

Η διακύμανση του πραγματικού και του εκτιμώμενου φορτίου παρουσιάζεται στο παρακάτω γράφημα:

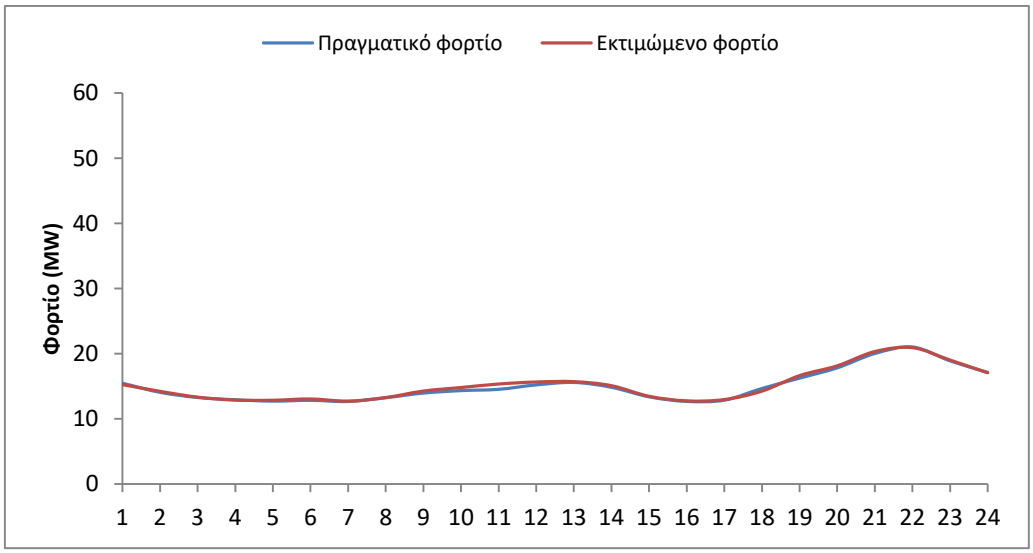

Σχήμα 1 – Εκτιμώμενο και Πραγματικό φορτίο ΗΣ Χίου

Παρατηρήσεις:

• Όλες οι μονάδες ήταν διαθέσιμες, εκτός από την G1, με την συνολική αποδιδόμενη ισχύ του ΑΣΠ να ανέρχεται σε 60,43 MW.

Απολογιστικά στοιχεία του ΗΕΠ για το Ηλεκτρικό Σύστημα της Χίου για τις 23/05/2022

Σύμφωνα με τα δεδομένα της λειτουργίας του ΗΣ της Χίου, η πραγματική ζήτηση ανήλθε σε **398 MWh**. Η συνολική παραχθείσα ενέργεια από τις θερμικές μονάδες του ΑΣΠ ήταν **396 MWh** (99,45% της ζήτησης), ενώ η παραγωγή των αιολικών σταθμών **2,18 MWh**, με διείσδυση 0,55%. Η μέγιστη δυνατότητα απορρόφησης της αιολικής ενέργειας όπως προκύπτει από τις σταλθείσες εντολές περιορισμού των ΑΠ ήταν **79,81 MWh.**

Η διακύμανση του πραγματικού και του εκτιμώμενου φορτίου παρουσιάζεται στο παρακάτω γράφημα:

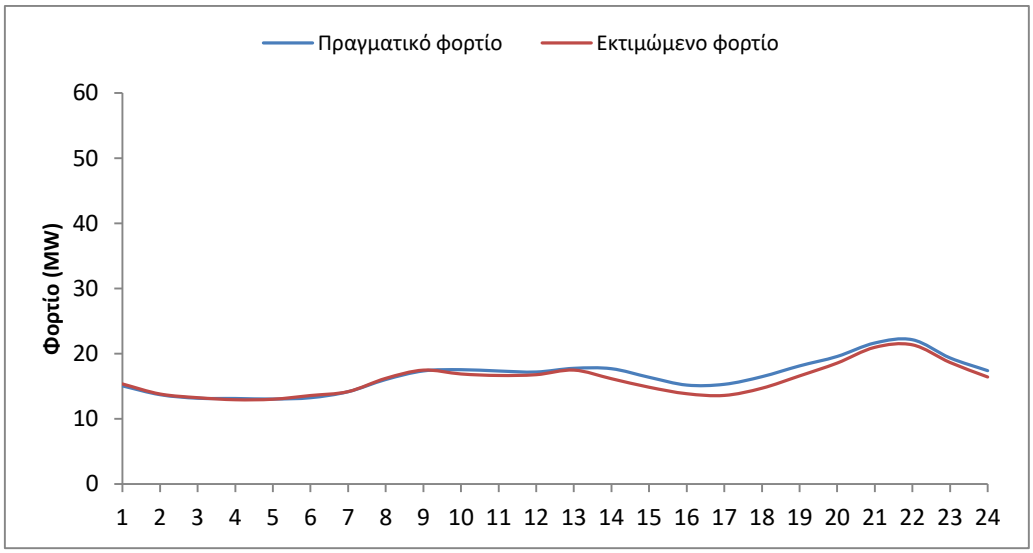

Σχήμα 1 – Εκτιμώμενο και Πραγματικό φορτίο ΗΣ Χίου

Παρατηρήσεις:

• Όλες οι μονάδες ήταν διαθέσιμες, εκτός από την G1, με την συνολική αποδιδόμενη ισχύ του ΑΣΠ να ανέρχεται σε 60,43 MW.

Απολογιστικά στοιχεία του ΗΕΠ για το Ηλεκτρικό Σύστημα της Χίου για τις 25/05/2022

Σύμφωνα με τα δεδομένα της λειτουργίας του ΗΣ της Χίου, η πραγματική ζήτηση ανήλθε σε **411 MWh**. Η συνολική παραχθείσα ενέργεια από τις θερμικές μονάδες του ΑΣΠ ήταν **408 MWh** (99,22% της ζήτησης), ενώ η παραγωγή των αιολικών σταθμών **3,23 MWh**, με διείσδυση 0,79%. Η μέγιστη δυνατότητα απορρόφησης της αιολικής ενέργειας όπως προκύπτει από τις σταλθείσες εντολές περιορισμού των ΑΠ ήταν **94,44 MWh.**

Η διακύμανση του πραγματικού και του εκτιμώμενου φορτίου παρουσιάζεται στο παρακάτω γράφημα:

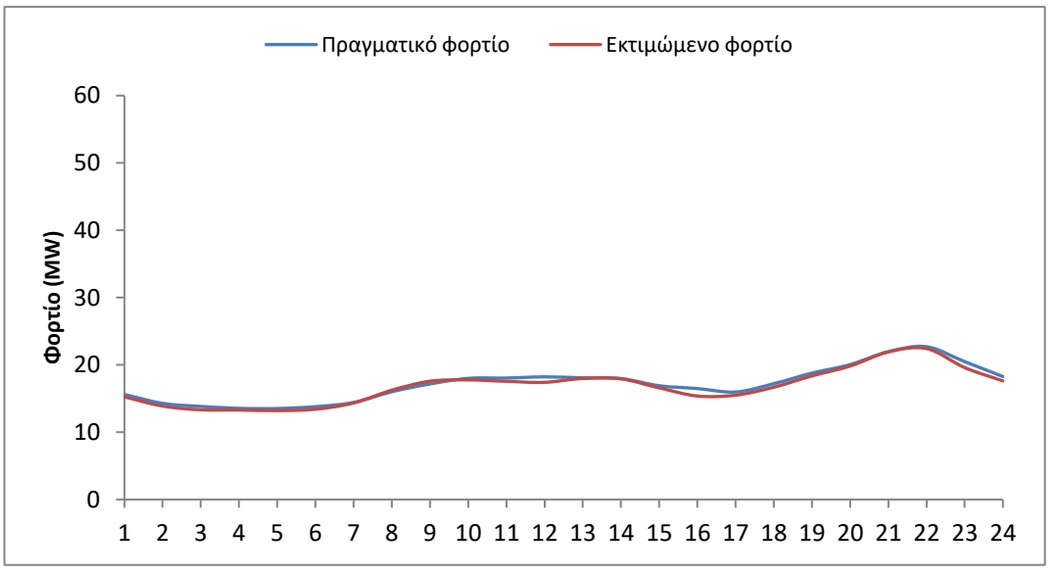

Σχήμα 1 – Εκτιμώμενο και Πραγματικό φορτίο ΗΣ Χίου

Παρατηρήσεις:

• Όλες οι μονάδες ήταν διαθέσιμες, εκτός από την G1, με την συνολική αποδιδόμενη ισχύ του ΑΣΠ να ανέρχεται σε 60,43 MW.

Απολογιστικά στοιχεία του ΗΕΠ για το Ηλεκτρικό Σύστημα της Χίου για τις 27/05/2022

Σύμφωνα με τα δεδομένα της λειτουργίας του ΗΣ της Χίου, η πραγματική ζήτηση ανήλθε σε **446 MWh**. Η συνολική παραχθείσα ενέργεια από τις θερμικές μονάδες του ΑΣΠ ήταν **433 MWh** (97,18% της ζήτησης), ενώ η παραγωγή των αιολικών σταθμών **12,59 MWh**, με διείσδυση 2,82%. Η μέγιστη δυνατότητα απορρόφησης της αιολικής ενέργειας όπως προκύπτει από τις σταλθείσες εντολές περιορισμού των ΑΠ ήταν **126,78 MWh.**

Η διακύμανση του πραγματικού και του εκτιμώμενου φορτίου παρουσιάζεται στο παρακάτω γράφημα:

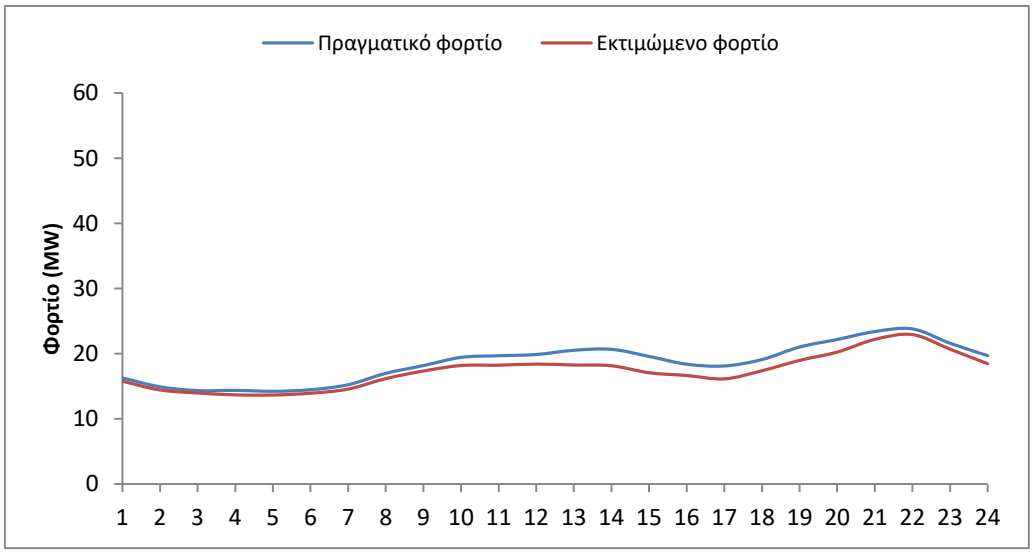

Σχήμα 1 – Εκτιμώμενο και Πραγματικό φορτίο ΗΣ Χίου

Παρατηρήσεις:

• Όλες οι μονάδες ήταν διαθέσιμες, εκτός από την G1, με την συνολική αποδιδόμενη ισχύ του ΑΣΠ να ανέρχεται σε 60,43 MW.

Απολογιστικά στοιχεία του ΗΕΠ για το Ηλεκτρικό Σύστημα της Χίου για τις 29/05/2022

Σύμφωνα με τα δεδομένα της λειτουργίας του ΗΣ της Χίου, η πραγματική ζήτηση ανήλθε σε **420 MWh**. Η συνολική παραχθείσα ενέργεια από τις θερμικές μονάδες του ΑΣΠ ήταν **344 MWh** (81,87% της ζήτησης), ενώ η παραγωγή των αιολικών σταθμών **76,13 MWh**, με διείσδυση 18,12%. Η μέγιστη δυνατότητα απορρόφησης της αιολικής ενέργειας όπως προκύπτει από τις σταλθείσες εντολές περιορισμού των ΑΠ ήταν **121,54 MWh.**

Η διακύμανση του πραγματικού και του εκτιμώμενου φορτίου παρουσιάζεται στο παρακάτω γράφημα:

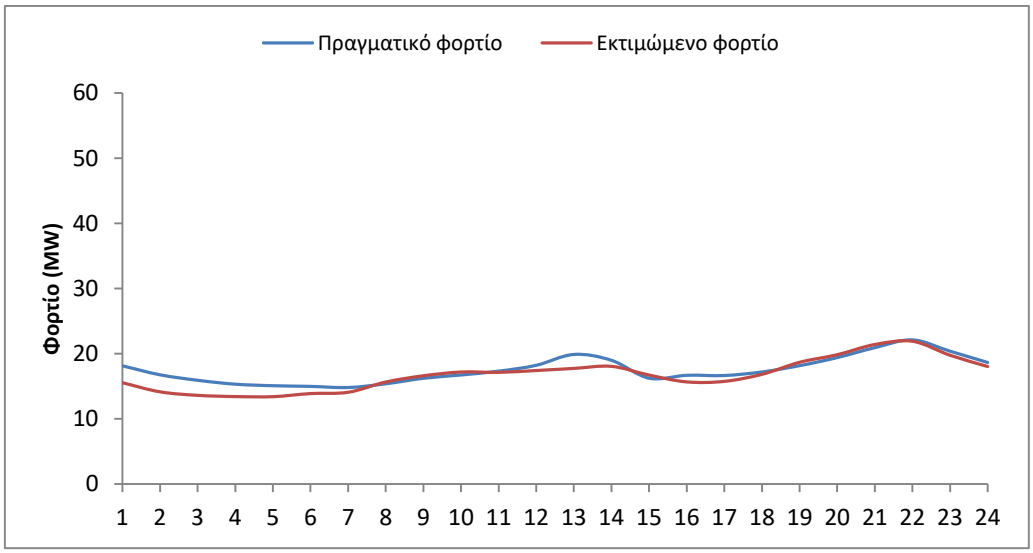

Σχήμα 1 – Εκτιμώμενο και Πραγματικό φορτίο ΗΣ Χίου

Παρατηρήσεις:

• Όλες οι μονάδες ήταν διαθέσιμες, εκτός από την G1, με την συνολική αποδιδόμενη ισχύ του ΑΣΠ να ανέρχεται σε 60,43 MW.