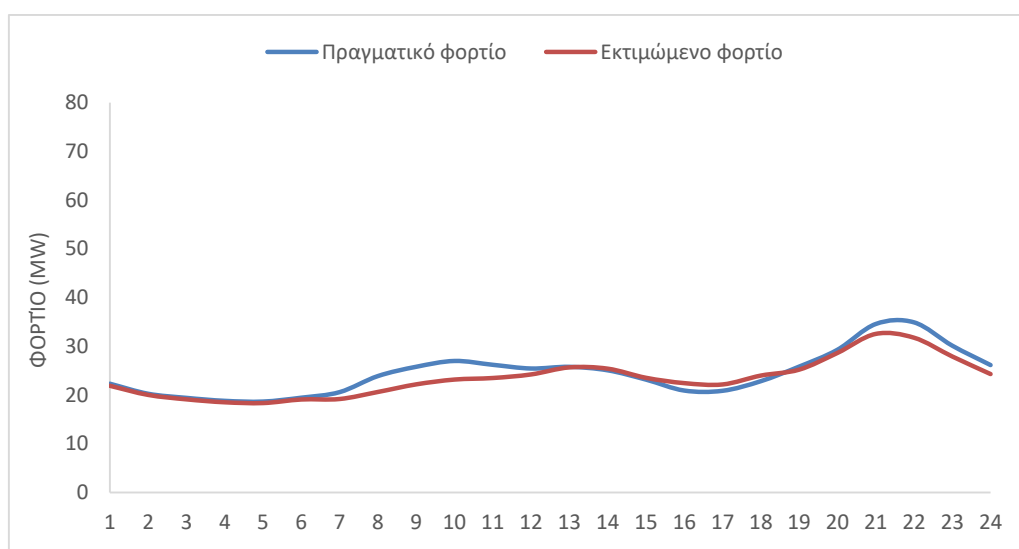


Απολογιστικά στοιχεία του ΗΕΠ για το Ηλεκτρικό Σύστημα της Λέσβου για τις 04/05/2022

Σύμφωνα με τα δεδομένα της λειτουργίας του ΗΣ της Λέσβου, η πραγματική ζήτηση ανήλθε σε **587,44 MWh**. Η συνολική παραχθείσα ενέργεια από τις θερμικές μονάδες του ΑΣΠ ήταν **450,22 MWh** (76,64% της ζήτησης), ενώ η παραγωγή των αιολικών σταθμών **137,22 MWh**, με διείσδυση 23,36%. Η μέγιστη δυνατότητα απορρόφησης της αιολικής ενέργειας όπως προκύπτει από τις σταλθείσες εντολές περιορισμού των ΑΠ ήταν **194,87 MWh**.

Η διακύμανση του πραγματικού και του εκτιμώμενου φορτίου παρουσιάζεται στο παρακάτω γράφημα:



Σχήμα 1 – Εκτιμώμενο και Πραγματικό φορτίο ΗΣ Λέσβου

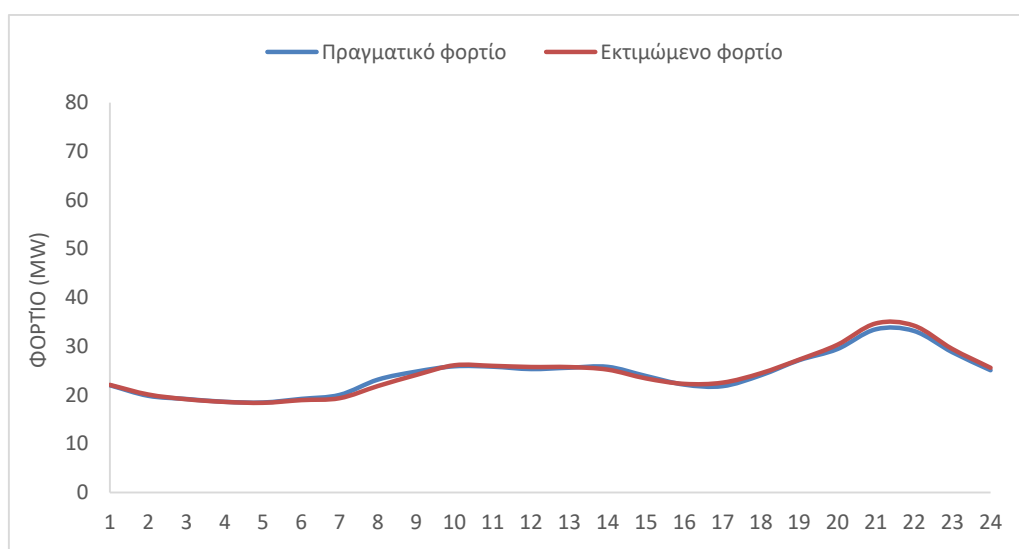
Παρατηρήσεις:

- 2 φορητά Η/Ζ δεν είναι διαθέσιμα λόγω βλάβης και η G10 λόγω συντήρησης, με την συνολική αποδιδόμενη ισχύ του ΑΣΠ να ανέρχεται σε 74,1 MW.

Απολογιστικά στοιχεία του ΗΕΠ για το Ηλεκτρικό Σύστημα της Λέσβου για τις 06/05/2022

Σύμφωνα με τα δεδομένα της λειτουργίας του ΗΣ της Λέσβου, η πραγματική ζήτηση ανήλθε σε **582,82 MWh**. Η συνολική παραχθείσα ενέργεια από τις θερμικές μονάδες του ΑΣΠ ήταν **477,79 MWh** (81,98% της ζήτησης), ενώ η παραγωγή των αιολικών σταθμών **105,03 MWh**, με διείσδυση 18,02%. Η μέγιστη δυνατότητα απορρόφησης της αιολικής ενέργειας όπως προκύπτει από τις σταλθείσες εντολές περιορισμού των ΑΠ ήταν **190,71 MWh**.

Η διακύμανση του πραγματικού και του εκτιμώμενου φορτίου παρουσιάζεται στο παρακάτω γράφημα:



Σχήμα 1 – Εκτιμώμενο και Πραγματικό φορτίο ΗΣ Λέσβου

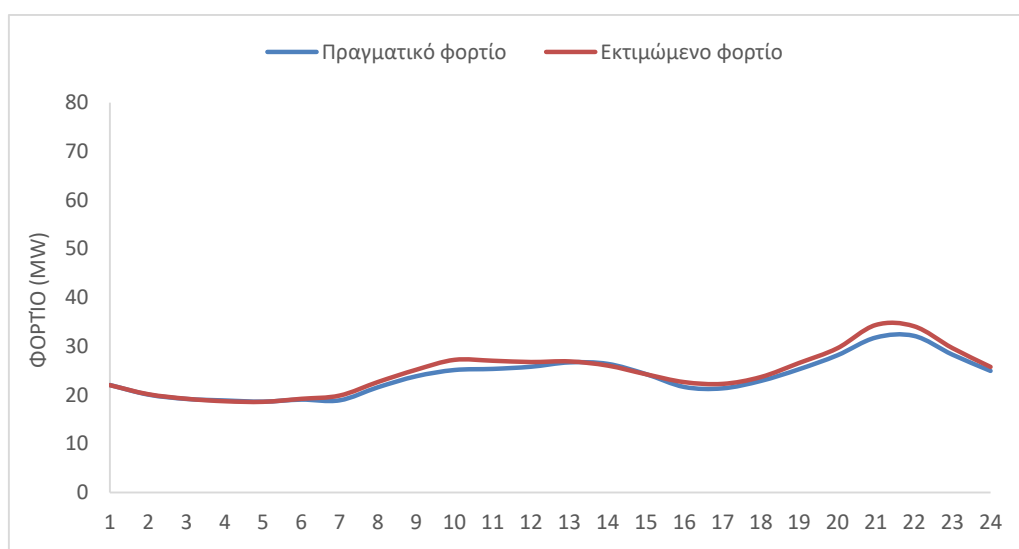
Παρατηρήσεις:

- 2 φορητά Η/Ζ δεν είναι διαθέσιμα λόγω βλάβης και η G10 λόγω συντήρησης, με την συνολική αποδιδόμενη ισχύ του ΑΣΠ να ανέρχεται σε 74,1 MW.

Απολογιστικά στοιχεία του ΗΕΠ για το Ηλεκτρικό Σύστημα της Λέσβου για τις 07/05/2022

Σύμφωνα με τα δεδομένα της λειτουργίας του ΗΣ της Λέσβου, η πραγματική ζήτηση ανήλθε σε **572,61 MWh**. Η συνολική παραχθείσα ενέργεια από τις θερμικές μονάδες του ΑΣΠ ήταν **474,76 MWh** (82,91% της ζήτησης), ενώ η παραγωγή των αιολικών σταθμών **97,85 MWh**, με διείσδυση 17,09%. Η μέγιστη δυνατότητα απορρόφησης της αιολικής ενέργειας όπως προκύπτει από τις σταλθείσες εντολές περιορισμού των ΑΠ ήταν **195,12 MWh**.

Η διακύμανση του πραγματικού και του εκτιμώμενου φορτίου παρουσιάζεται στο παρακάτω γράφημα:



Σχήμα 1 – Εκτιμώμενο και Πραγματικό φορτίο ΗΣ Λέσβου

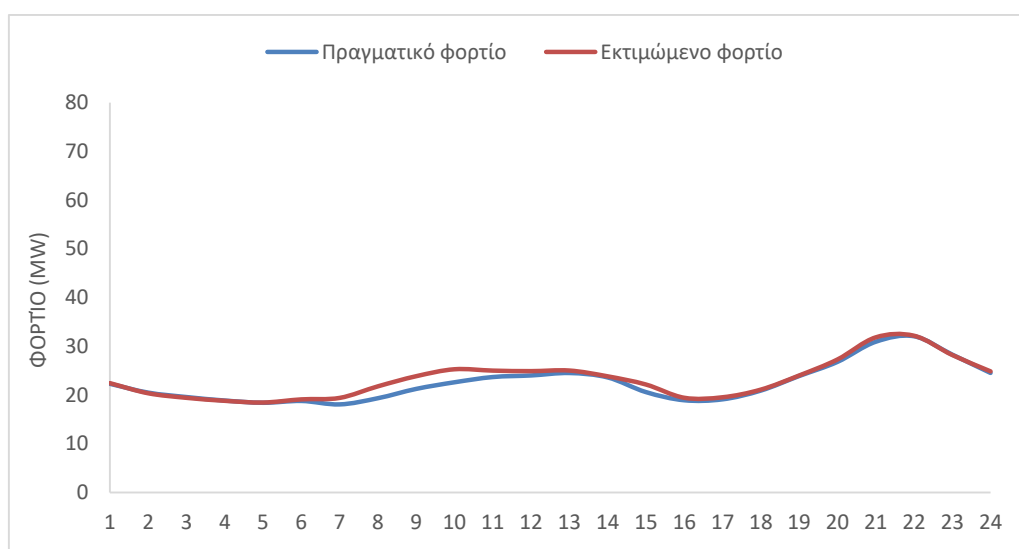
Παρατηρήσεις:

- 2 φορητά Η/Ζ δεν είναι διαθέσιμα λόγω βλάβης και η G10 λόγω συντήρησης, με την συνολική αποδιδόμενη ισχύ του ΑΣΠ να ανέρχεται σε 74,1 MW.

Απολογιστικά στοιχεία του ΗΕΠ για το Ηλεκτρικό Σύστημα της Λέσβου για τις 08/05/2022

Σύμφωνα με τα δεδομένα της λειτουργίας του ΗΣ της Λέσβου, η πραγματική ζήτηση ανήλθε σε **541,73 MWh**. Η συνολική παραχθείσα ενέργεια από τις θερμικές μονάδες του ΑΣΠ ήταν **496,46 MWh** (91,64% της ζήτησης), ενώ η παραγωγή των αιολικών σταθμών **45,27 MWh**, με διείσδυση 8,36%. Η μέγιστη δυνατότητα απορρόφησης της αιολικής ενέργειας όπως προκύπτει από τις σταλθείσες εντολές περιορισμού των ΑΠ ήταν **159,01 MWh**.

Η διακύμανση του πραγματικού και του εκτιμώμενου φορτίου παρουσιάζεται στο παρακάτω γράφημα:



Σχήμα 1 – Εκτιμώμενο και Πραγματικό φορτίο ΗΣ Λέσβου

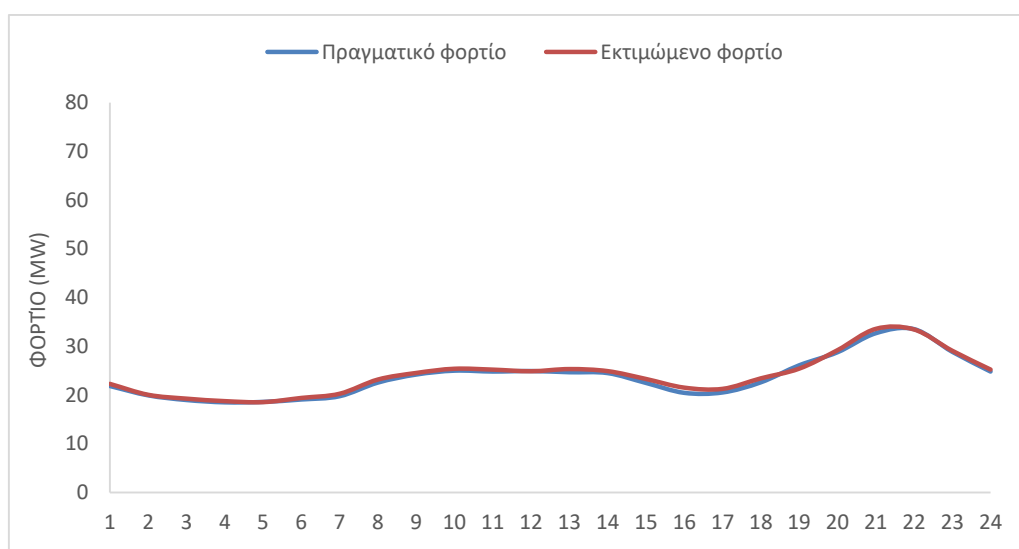
Παρατηρήσεις:

- 2 φορητά Η/Ζ δεν είναι διαθέσιμα λόγω βλάβης και η G10 λόγω συντήρησης, με την συνολική αποδιδόμενη ισχύ του ΑΣΠ να ανέρχεται σε 74,1 MW.

Απολογιστικά στοιχεία του ΗΕΠ για το Ηλεκτρικό Σύστημα της Λέσβου για τις 10/05/2022

Σύμφωνα με τα δεδομένα της λειτουργίας του ΗΣ της Λέσβου, η πραγματική ζήτηση ανήλθε σε **568,26 MWh**. Η συνολική παραχθείσα ενέργεια από τις θερμικές μονάδες του ΑΣΠ ήταν **506,45 MWh** (89,12% της ζήτησης), ενώ η παραγωγή των αιολικών σταθμών **61,81 MWh**, με διείσδυση 10,88%. Η μέγιστη δυνατότητα απορρόφησης της αιολικής ενέργειας όπως προκύπτει από τις σταλθείσες εντολές περιορισμού των ΑΠ ήταν **183,37 MWh**.

Η διακύμανση του πραγματικού και του εκτιμώμενου φορτίου παρουσιάζεται στο παρακάτω γράφημα:



Σχήμα 1 – Εκτιμώμενο και Πραγματικό φορτίο ΗΣ Λέσβου

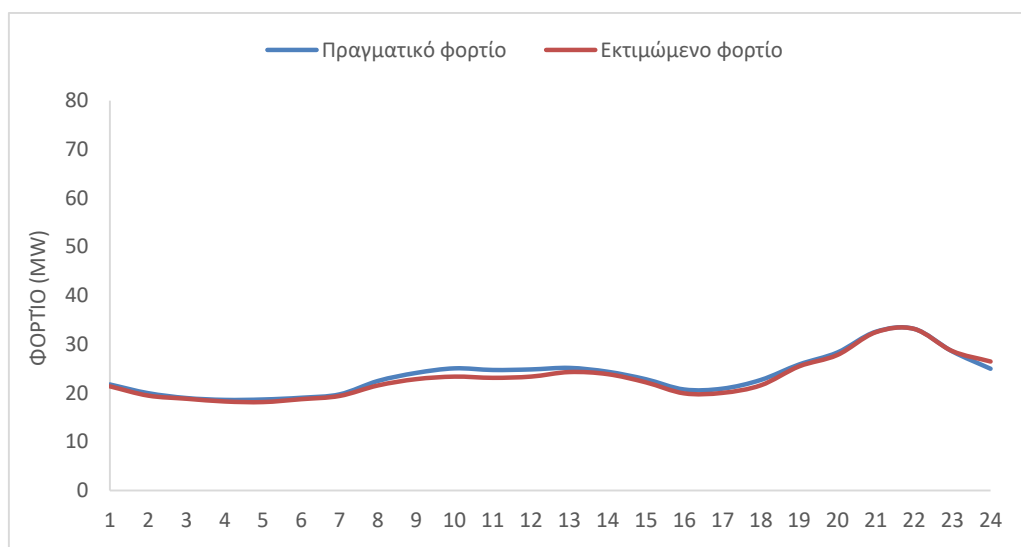
Παρατηρήσεις:

- 2 φορητά Η/Ζ δεν είναι διαθέσιμα λόγω βλάβης και η G10 λόγω συντήρησης, με την συνολική αποδιδόμενη ισχύ του ΑΣΠ να ανέρχεται σε 74,1 MW.

Απολογιστικά στοιχεία του ΗΕΠ για το Ηλεκτρικό Σύστημα της Λέσβου για τις 11/05/2022

Σύμφωνα με τα δεδομένα της λειτουργίας του ΗΣ της Λέσβου, η πραγματική ζήτηση ανήλθε σε **568,13 MWh**. Η συνολική παραχθείσα ενέργεια από τις θερμικές μονάδες του ΑΣΠ ήταν **514,93 MWh** (90,64% της ζήτησης), ενώ η παραγωγή των αιολικών σταθμών **53,2 MWh**, με διείσδυση 9,36%. Η μέγιστη δυνατότητα απορρόφησης της αιολικής ενέργειας όπως προκύπτει από τις σταλθείσες εντολές περιορισμού των ΑΠ ήταν **166,52 MWh**.

Η διακύμανση του πραγματικού και του εκτιμώμενου φορτίου παρουσιάζεται στο παρακάτω γράφημα:



Σχήμα 1 – Εκτιμώμενο και Πραγματικό φορτίο ΗΣ Λέσβου

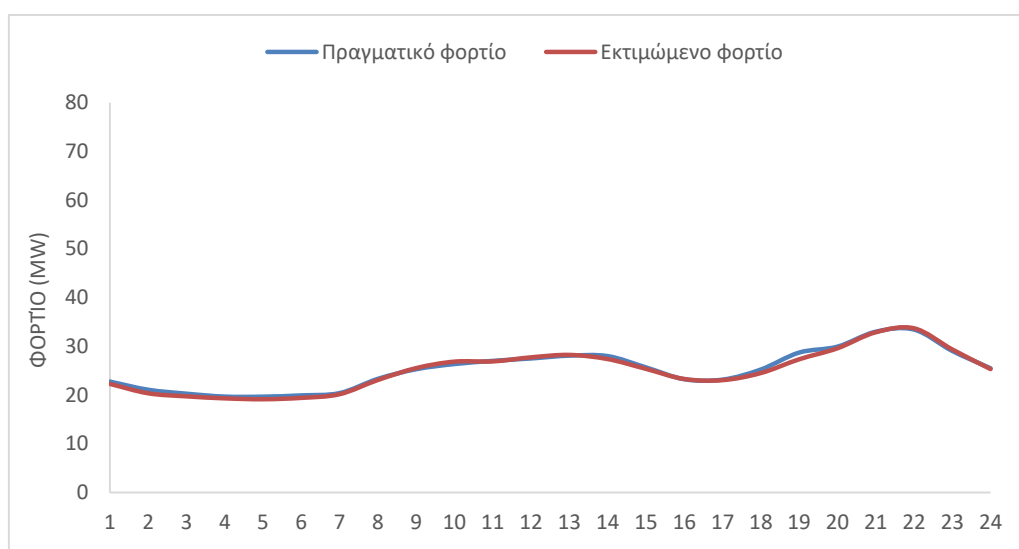
Παρατηρήσεις:

- 2 φορητά Η/Ζ δεν είναι διαθέσιμα λόγω βλάβης και η G10 λόγω συντήρησης, με την συνολική αποδιδόμενη ισχύ του ΑΣΠ να ανέρχεται σε 74,1 MW.

Απολογιστικά στοιχεία του ΗΕΠ για το Ηλεκτρικό Σύστημα της Λέσβου για τις 18/05/2022

Σύμφωνα με τα δεδομένα της λειτουργίας του ΗΣ της Λέσβου, η πραγματική ζήτηση ανήλθε σε **606,31 MWh**. Η συνολική παραχθείσα ενέργεια από τις θερμικές μονάδες του ΑΣΠ ήταν **553,41 MWh** (91,28% της ζήτησης), ενώ η παραγωγή των αιολικών σταθμών **52,9 MWh**, με διείσδυση 8,72%. Η μέγιστη δυνατότητα απορρόφησης της αιολικής ενέργειας όπως προκύπτει από τις σταλθείσες εντολές περιορισμού των ΑΠ ήταν **136,14 MWh**.

Η διακύμανση του πραγματικού και του εκτιμώμενου φορτίου παρουσιάζεται στο παρακάτω γράφημα:



Σχήμα 1 – Εκτιμώμενο και Πραγματικό φορτίο ΗΣ Λέσβου

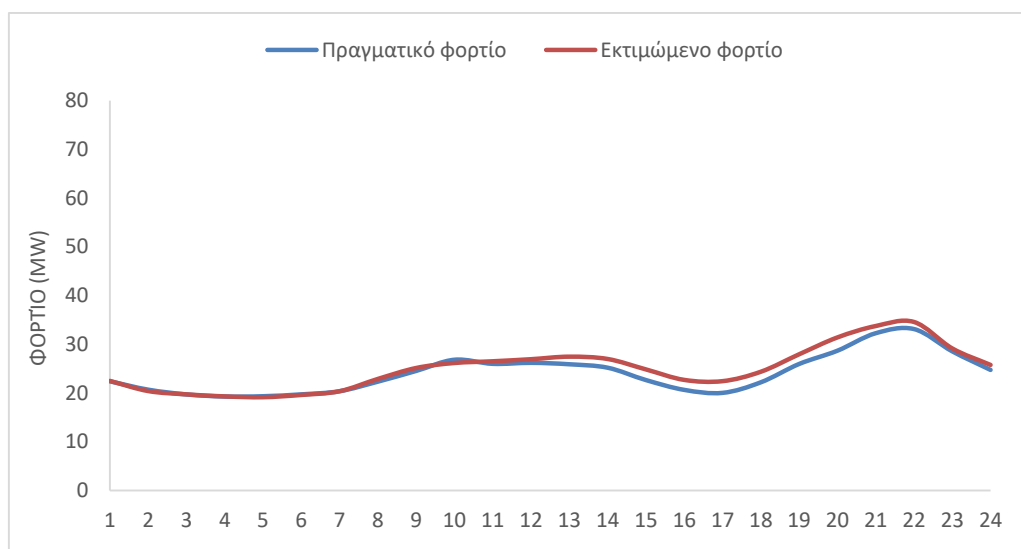
Παρατηρήσεις:

- 2 φορητά Η/Ζ δεν είναι διαθέσιμα λόγω βλάβης και η G10 λόγω συντήρησης, με την συνολική αποδιδόμενη ισχύ του ΑΣΠ να ανέρχεται σε 74,1 MW.

Απολογιστικά στοιχεία του ΗΕΠ για το Ηλεκτρικό Σύστημα της Λέσβου για τις 19/05/2022

Σύμφωνα με τα δεδομένα της λειτουργίας του ΗΣ της Λέσβου, η πραγματική ζήτηση ανήλθε σε **577,47 MWh**. Η συνολική παραχθείσα ενέργεια από τις θερμικές μονάδες του ΑΣΠ ήταν **398,45 MWh** (69% της ζήτησης), ενώ η παραγωγή των αιολικών σταθμών **179,02 MWh**, με διείσδυση 31%. Η μέγιστη δυνατότητα απορρόφησης της αιολικής ενέργειας όπως προκύπτει από τις σταλθείσες εντολές περιορισμού των ΑΠ ήταν **184,33 MWh**.

Η διακύμανση του πραγματικού και του εκτιμώμενου φορτίου παρουσιάζεται στο παρακάτω γράφημα:



Σχήμα 1 – Εκτιμώμενο και Πραγματικό φορτίο ΗΣ Λέσβου

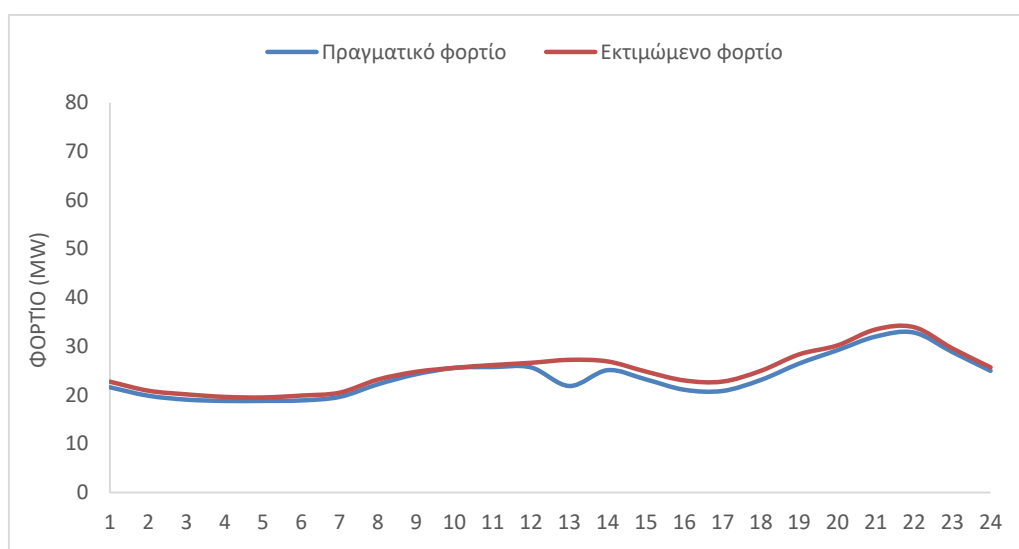
Παρατηρήσεις:

- 2 φορητά Η/Ζ δεν είναι διαθέσιμα λόγω βλάβης και η G10 λόγω συντήρησης, με την συνολική αποδιδόμενη ισχύ του ΑΣΠ να ανέρχεται σε 74,1 MW.

Απολογιστικά στοιχεία του ΗΕΠ για το Ηλεκτρικό Σύστημα της Λέσβου για τις 20/05/2022

Σύμφωνα με τα δεδομένα της λειτουργίας του ΗΣ της Λέσβου, η πραγματική ζήτηση ανήλθε σε **569,56 MWh**. Η συνολική παραχθείσα ενέργεια από τις θερμικές μονάδες του ΑΣΠ ήταν **414,1 MWh** (72,71% της ζήτησης), ενώ η παραγωγή των αιολικών σταθμών **155,46 MWh**, με διείσδυση 27,29%. Η μέγιστη δυνατότητα απορρόφησης της αιολικής ενέργειας όπως προκύπτει από τις σταλθείσες εντολές περιορισμού των ΑΠ ήταν **188 MWh**.

Η διακύμανση του πραγματικού και του εκτιμώμενου φορτίου παρουσιάζεται στο παρακάτω γράφημα:



Σχήμα 1 – Εκτιμώμενο και Πραγματικό φορτίο ΗΣ Λέσβου

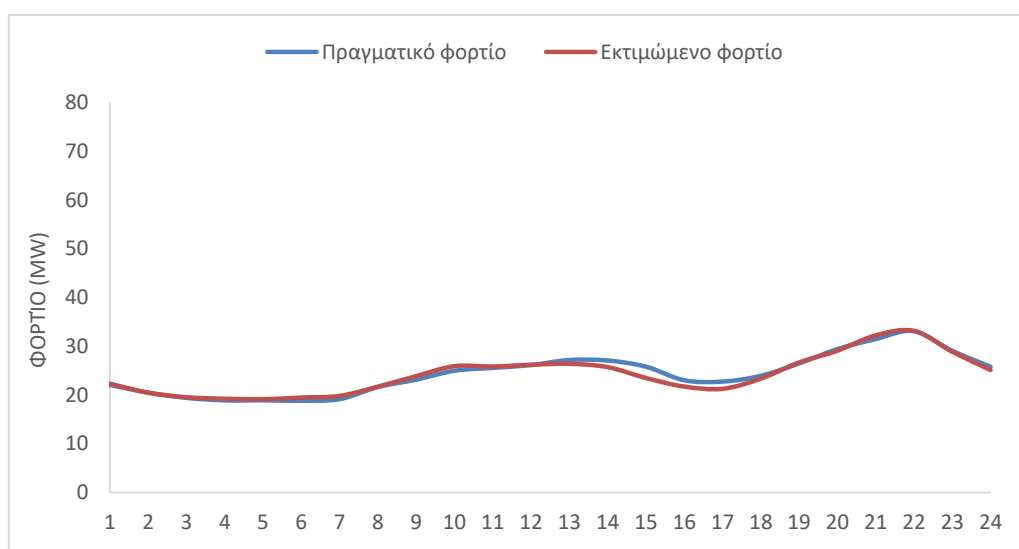
Παρατηρήσεις:

- 2 φορητά Η/Ζ δεν είναι διαθέσιμα λόγω βλάβης και η G10 λόγω συντήρησης, με την συνολική αποδιδόμενη ισχύ του ΑΣΠ να ανέρχεται σε 74,1 MW.

Απολογιστικά στοιχεία του ΗΕΠ για το Ηλεκτρικό Σύστημα της Λέσβου για τις 21/05/2022

Σύμφωνα με τα δεδομένα της λειτουργίας του ΗΣ της Λέσβου, η πραγματική ζήτηση ανήλθε σε **584,51 MWh**. Η συνολική παραχθείσα ενέργεια από τις θερμικές μονάδες του ΑΣΠ ήταν **544,35 MWh** (93,13% της ζήτησης), ενώ η παραγωγή των αιολικών σταθμών **40,16 MWh**, με διείσδυση 6,87%. Η μέγιστη δυνατότητα απορρόφησης της αιολικής ενέργειας όπως προκύπτει από τις σταλθείσες εντολές περιορισμού των ΑΠ ήταν **178,06 MWh**.

Η διακύμανση του πραγματικού και του εκτιμώμενου φορτίου παρουσιάζεται στο παρακάτω γράφημα:



Σχήμα 1 – Εκτιμώμενο και Πραγματικό φορτίο ΗΣ Λέσβου

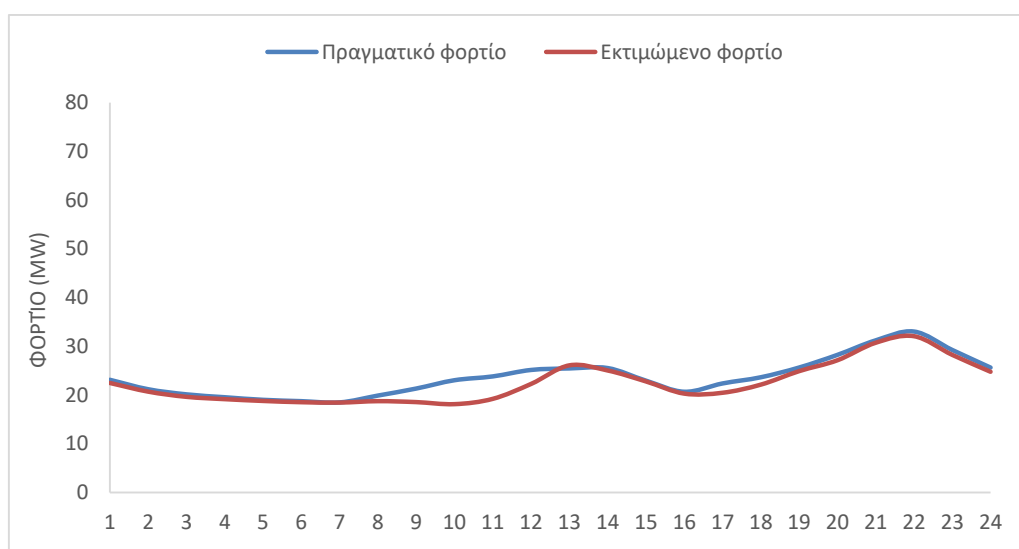
Παρατηρήσεις:

- 2 φορητά Η/Ζ δεν είναι διαθέσιμα λόγω βλάβης και η G10 λόγω συντήρησης, με την συνολική αποδιδόμενη ισχύ του ΑΣΠ να ανέρχεται σε 74,1 MW.

Απολογιστικά στοιχεία του ΗΕΠ για το Ηλεκτρικό Σύστημα της Λέσβου για τις 22/05/2022

Σύμφωνα με τα δεδομένα της λειτουργίας του ΗΣ της Λέσβου, η πραγματική ζήτηση ανήλθε σε **567,18 MWh**. Η συνολική παραχθείσα ενέργεια από τις θερμικές μονάδες του ΑΣΠ ήταν **551,21 MWh** (97,18% της ζήτησης), ενώ η παραγωγή των αιολικών σταθμών **15,97 MWh**, με διείσδυση 2,82%. Η μέγιστη δυνατότητα απορρόφησης της αιολικής ενέργειας όπως προκύπτει από τις σταλθείσες εντολές περιορισμού των ΑΠ ήταν **163,09 MWh**.

Η διακύμανση του πραγματικού και του εκτιμώμενου φορτίου παρουσιάζεται στο παρακάτω γράφημα:



Σχήμα 1 – Εκτιμώμενο και Πραγματικό φορτίο ΗΣ Λέσβου

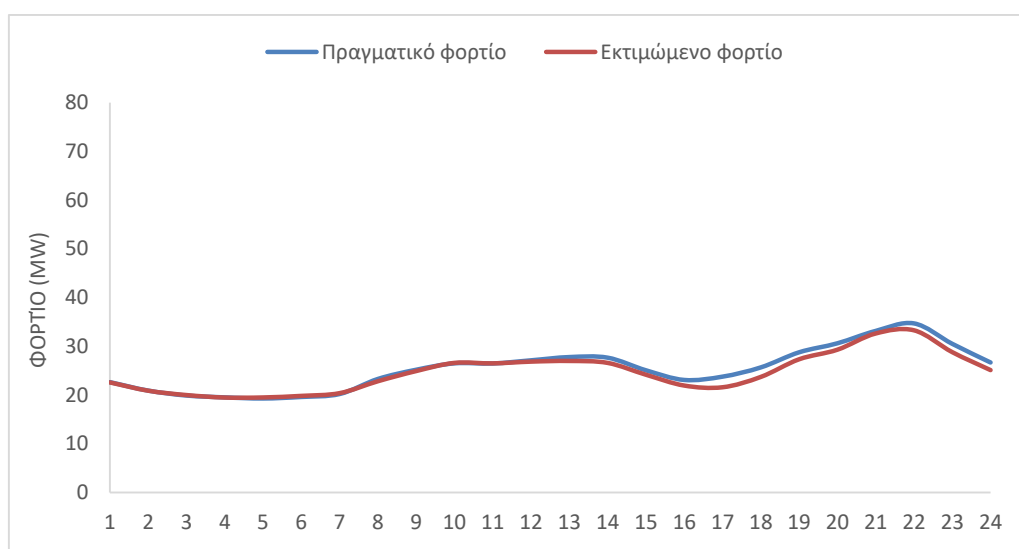
Παρατηρήσεις:

- 2 φορητά Η/Ζ δεν είναι διαθέσιμα λόγω βλάβης και η G10 λόγω συντήρησης, με την συνολική αποδιδόμενη ισχύ του ΑΣΠ να ανέρχεται σε 74,1 MW.

Απολογιστικά στοιχεία του ΗΕΠ για το Ηλεκτρικό Σύστημα της Λέσβου για τις 23/05/2022

Σύμφωνα με τα δεδομένα της λειτουργίας του ΗΣ της Λέσβου, η πραγματική ζήτηση ανήλθε σε **608,21 MWh**. Η συνολική παραχθείσα ενέργεια από τις θερμικές μονάδες του ΑΣΠ ήταν **606,5 MWh** (99,72% της ζήτησης), ενώ η παραγωγή των αιολικών σταθμών **1,71 MWh**, με διείσδυση 0,28%. Η μέγιστη δυνατότητα απορρόφησης της αιολικής ενέργειας όπως προκύπτει από τις σταλθείσες εντολές περιορισμού των ΑΠ ήταν **186,92 MWh**.

Η διακύμανση του πραγματικού και του εκτιμώμενου φορτίου παρουσιάζεται στο παρακάτω γράφημα:



Σχήμα 1 – Εκτιμώμενο και Πραγματικό φορτίο ΗΣ Λέσβου

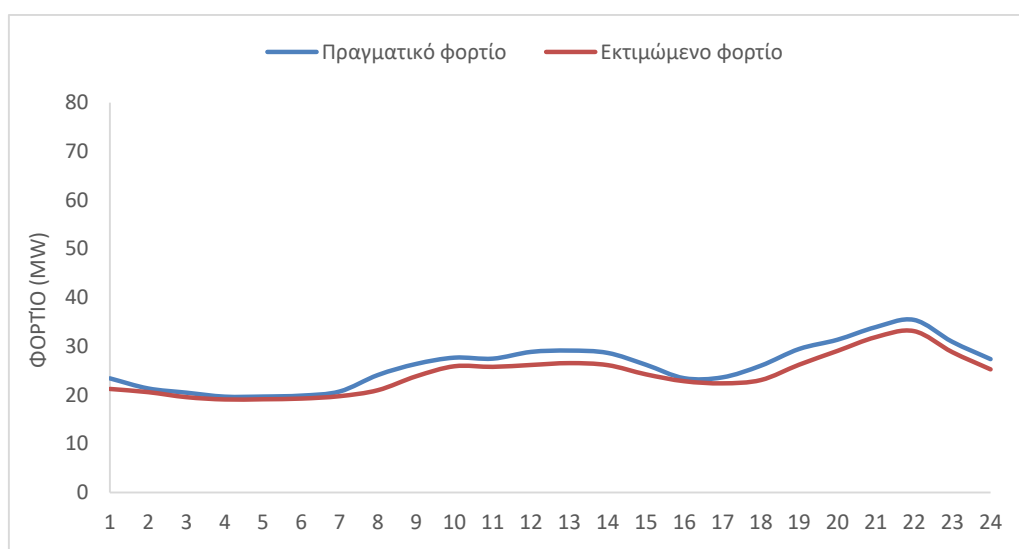
Παρατηρήσεις:

- 2 φορητά Η/Ζ δεν είναι διαθέσιμα λόγω βλάβης. Η G10 δεν είναι διαθέσιμη λόγω συντήρησης και η G6 λόγω βλάβης, με την συνολική αποδιδόμενη ισχύ του ΑΣΠ να ανέρχεται σε 66,6 MW.

Απολογιστικά στοιχεία του ΗΕΠ για το Ηλεκτρικό Σύστημα της Λέσβου για τις 24/05/2022

Σύμφωνα με τα δεδομένα της λειτουργίας του ΗΣ της Λέσβου, η πραγματική ζήτηση ανήλθε σε **625,27 MWh**. Η συνολική παραχθείσα ενέργεια από τις θερμικές μονάδες του ΑΣΠ ήταν **623,54 MWh** (99,72% της ζήτησης), ενώ η παραγωγή των αιολικών σταθμών **1,73 MWh**, με διείσδυση 0,28%. Η μέγιστη δυνατότητα απορρόφησης της αιολικής ενέργειας όπως προκύπτει από τις σταλθείσες εντολές περιορισμού των ΑΠ ήταν **188,84 MWh**.

Η διακύμανση του πραγματικού και του εκτιμώμενου φορτίου παρουσιάζεται στο παρακάτω γράφημα:



Σχήμα 1 – Εκτιμώμενο και Πραγματικό φορτίο ΗΣ Λέσβου

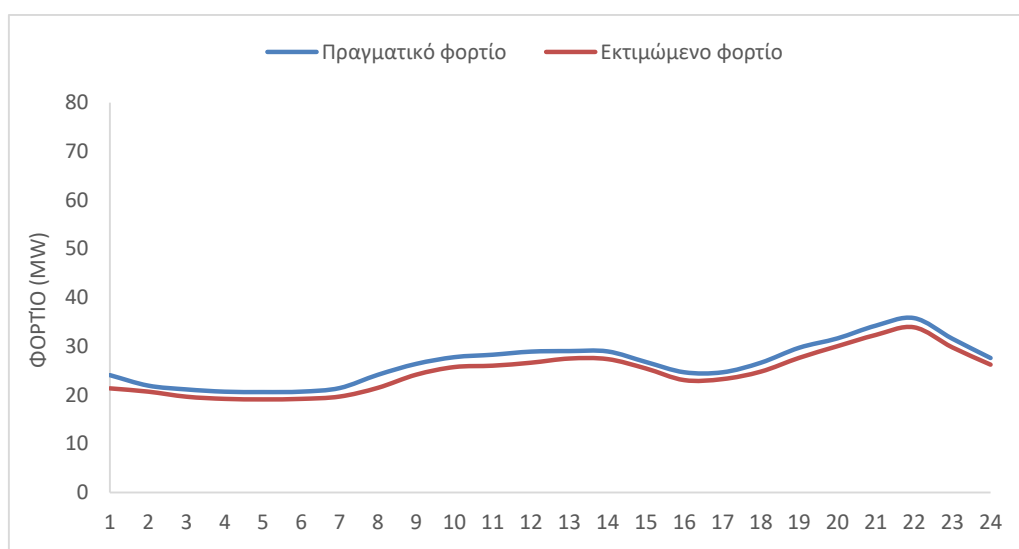
Παρατηρήσεις:

- 2 φορητά Η/Ζ δεν είναι διαθέσιμα λόγω βλάβης. Η G10 δεν είναι διαθέσιμη λόγω συντήρησης και η G6 λόγω βλάβης, με την συνολική αποδιδόμενη ισχύ του ΑΣΠ να ανέρχεται σε 66,6 MW.

Απολογιστικά στοιχεία του ΗΕΠ για το Ηλεκτρικό Σύστημα της Λέσβου για τις 25/05/2022

Σύμφωνα με τα δεδομένα της λειτουργίας του ΗΣ της Λέσβου, η πραγματική ζήτηση ανήλθε σε **637,34 MWh**. Η συνολική παραχθείσα ενέργεια από τις θερμικές μονάδες του ΑΣΠ ήταν **627,97 MWh** (98,53% της ζήτησης), ενώ η παραγωγή των αιολικών σταθμών **9,37 MWh**, με διείσδυση 1,47%. Η μέγιστη δυνατότητα απορρόφησης της αιολικής ενέργειας όπως προκύπτει από τις σταλθείσες εντολές περιορισμού των ΑΠ ήταν **175,59 MWh**.

Η διακύμανση του πραγματικού και του εκτιμώμενου φορτίου παρουσιάζεται στο παρακάτω γράφημα:



Σχήμα 1 – Εκτιμώμενο και Πραγματικό φορτίο ΗΣ Λέσβου

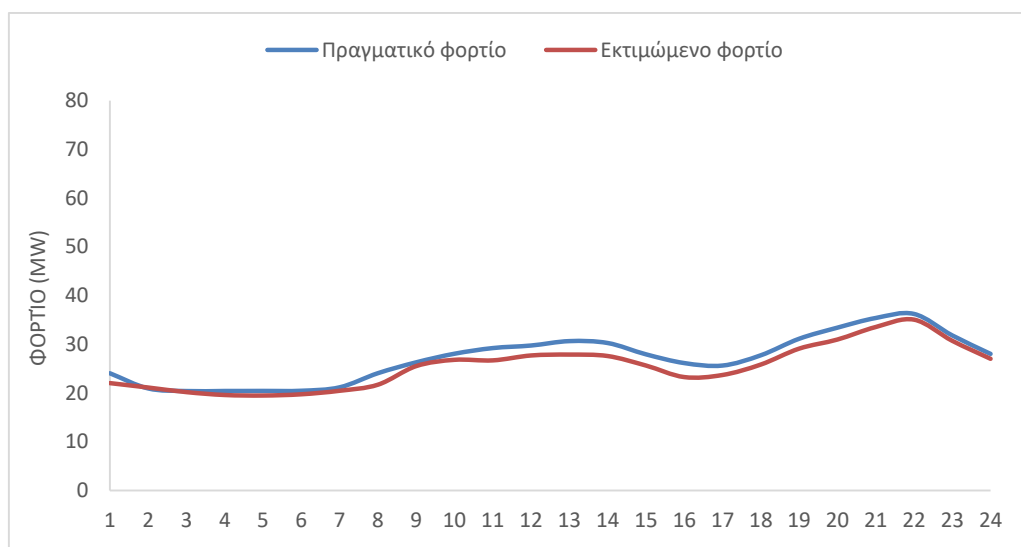
Παρατηρήσεις:

- 2 φορητά Η/Ζ δεν είναι διαθέσιμα λόγω βλάβης. Η G10 δεν είναι διαθέσιμη λόγω συντήρησης και η G6 λόγω βλάβης, με την συνολική αποδιδόμενη ισχύ του ΑΣΠ να ανέρχεται σε 66,6 MW.

Απολογιστικά στοιχεία του ΗΕΠ για το Ηλεκτρικό Σύστημα της Λέσβου για τις 26/05/2022

Σύμφωνα με τα δεδομένα της λειτουργίας του ΗΣ της Λέσβου, η πραγματική ζήτηση ανήλθε σε **649,8 MWh**. Η συνολική παραχθείσα ενέργεια από τις θερμικές μονάδες του ΑΣΠ ήταν **633,62 MWh** (97,51% της ζήτησης), ενώ η παραγωγή των αιολικών σταθμών **16,18 MWh**, με διείσδυση 2,49%. Η μέγιστη δυνατότητα απορρόφησης της αιολικής ενέργειας όπως προκύπτει από τις σταλθείσες εντολές περιορισμού των ΑΠ ήταν **187,38 MWh**.

Η διακύμανση του πραγματικού και του εκτιμώμενου φορτίου παρουσιάζεται στο παρακάτω γράφημα:



Σχήμα 1 – Εκτιμώμενο και Πραγματικό φορτίο ΗΣ Λέσβου

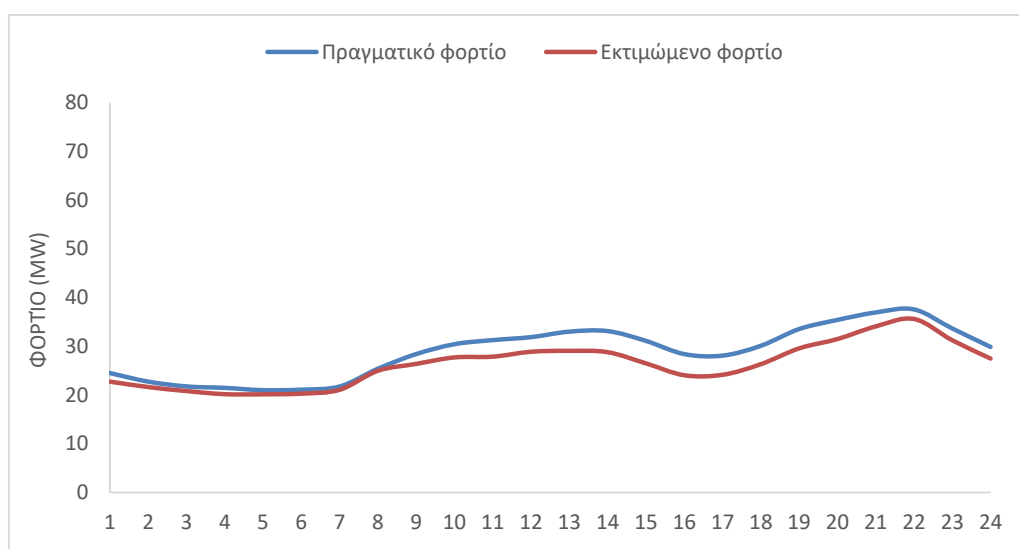
Παρατηρήσεις:

- 2 φορητά Η/Ζ δεν είναι διαθέσιμα λόγω βλάβης. Η G10 δεν είναι διαθέσιμη λόγω συντήρησης και η G6 λόγω βλάβης, με την συνολική αποδιδόμενη ισχύ του ΑΣΠ να ανέρχεται σε 66,6 MW.

Απολογιστικά στοιχεία του ΗΕΠ για το Ηλεκτρικό Σύστημα της Λέσβου για τις 27/05/2022

Σύμφωνα με τα δεδομένα της λειτουργίας του ΗΣ της Λέσβου, η πραγματική ζήτηση ανήλθε σε **692,58 MWh**. Η συνολική παραχθείσα ενέργεια από τις θερμικές μονάδες του ΑΣΠ ήταν **667,71 MWh** (96,41% της ζήτησης), ενώ η παραγωγή των αιολικών σταθμών **24,87 MWh**, με διείσδυση 3,59%. Η μέγιστη δυνατότητα απορρόφησης της αιολικής ενέργειας όπως προκύπτει από τις σταλθείσες εντολές περιορισμού των ΑΠ ήταν **234,84 MWh**.

Η διακύμανση του πραγματικού και του εκτιμώμενου φορτίου παρουσιάζεται στο παρακάτω γράφημα:



Σχήμα 1 – Εκτιμώμενο και Πραγματικό φορτίο ΗΣ Λέσβου

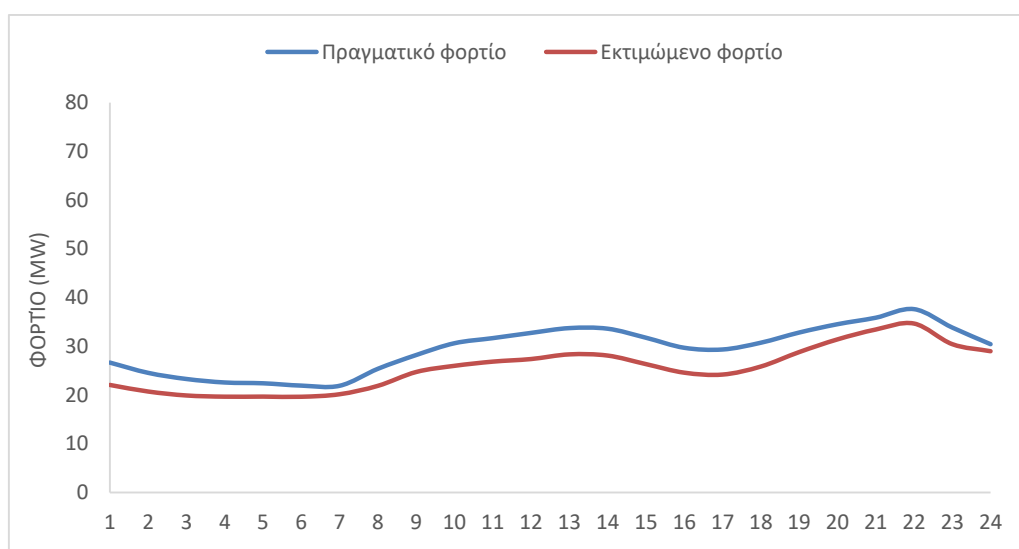
Παρατηρήσεις:

- 2 φορητά Η/Ζ δεν είναι διαθέσιμα λόγω βλάβης. Η G10 δεν είναι διαθέσιμη λόγω συντήρησης και η G6 λόγω βλάβης, με την συνολική αποδιδόμενη ισχύ του ΑΣΠ να ανέρχεται σε 66,3 MW.

Απολογιστικά στοιχεία του ΗΕΠ για το Ηλεκτρικό Σύστημα της Λέσβου για τις 28/05/2022

Σύμφωνα με τα δεδομένα της λειτουργίας του ΗΣ της Λέσβου, η πραγματική ζήτηση ανήλθε σε **706,02 MWh**. Η συνολική παραχθείσα ενέργεια από τις θερμικές μονάδες του ΑΣΠ ήταν **700,41 MWh** (99,21% της ζήτησης), ενώ η παραγωγή των αιολικών σταθμών **5,61 MWh**, με διείσδυση 0,79%. Η μέγιστη δυνατότητα απορρόφησης της αιολικής ενέργειας όπως προκύπτει από τις σταλθείσες εντολές περιορισμού των ΑΠ ήταν **205,25 MWh**.

Η διακύμανση του πραγματικού και του εκτιμώμενου φορτίου παρουσιάζεται στο παρακάτω γράφημα:



Σχήμα 1 – Εκτιμώμενο και Πραγματικό φορτίο ΗΣ Λέσβου

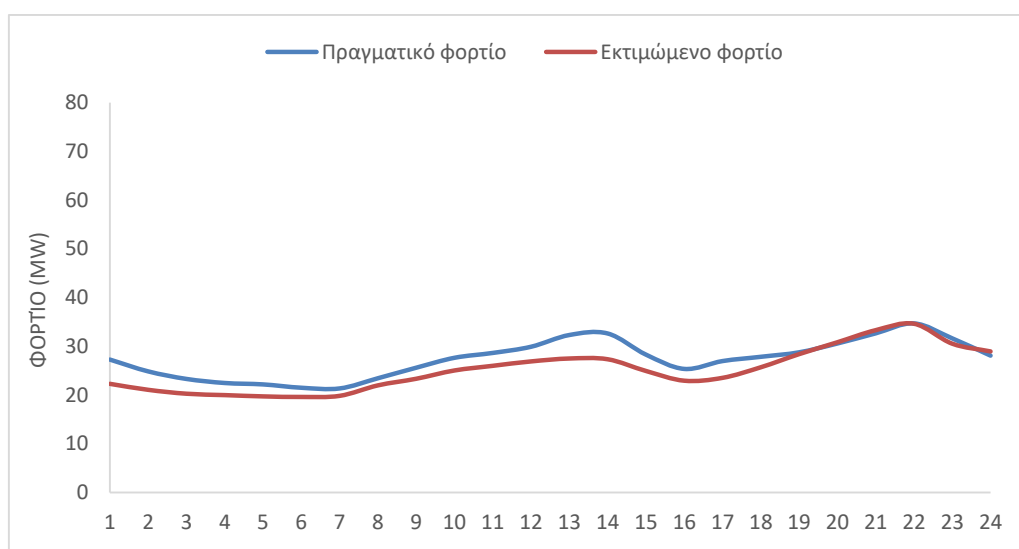
Παρατηρήσεις:

- 2 φορητά Η/Ζ δεν είναι διαθέσιμα λόγω βλάβης. Η G10 δεν είναι διαθέσιμη λόγω συντήρησης και η G6 λόγω βλάβης, με την συνολική αποδιδόμενη ισχύ του ΑΣΠ να ανέρχεται σε 66,3 MW.

Απολογιστικά στοιχεία του ΗΕΠ για το Ηλεκτρικό Σύστημα της Λέσβου για τις 29/05/2022

Σύμφωνα με τα δεδομένα της λειτουργίας του ΗΣ της Λέσβου, η πραγματική ζήτηση ανήλθε σε **658,04 MWh**. Η συνολική παραχθείσα ενέργεια από τις θερμικές μονάδες του ΑΣΠ ήταν **520,66 MWh** (79,12% της ζήτησης), ενώ η παραγωγή των αιολικών σταθμών **137,38 MWh**, με διείσδυση 20,88%. Η μέγιστη δυνατότητα απορρόφησης της αιολικής ενέργειας όπως προκύπτει από τις σταλθείσες εντολές περιορισμού των ΑΠ ήταν **188,22 MWh**.

Η διακύμανση του πραγματικού και του εκτιμώμενου φορτίου παρουσιάζεται στο παρακάτω γράφημα:



Σχήμα 1 – Εκτιμώμενο και Πραγματικό φορτίο ΗΣ Λέσβου

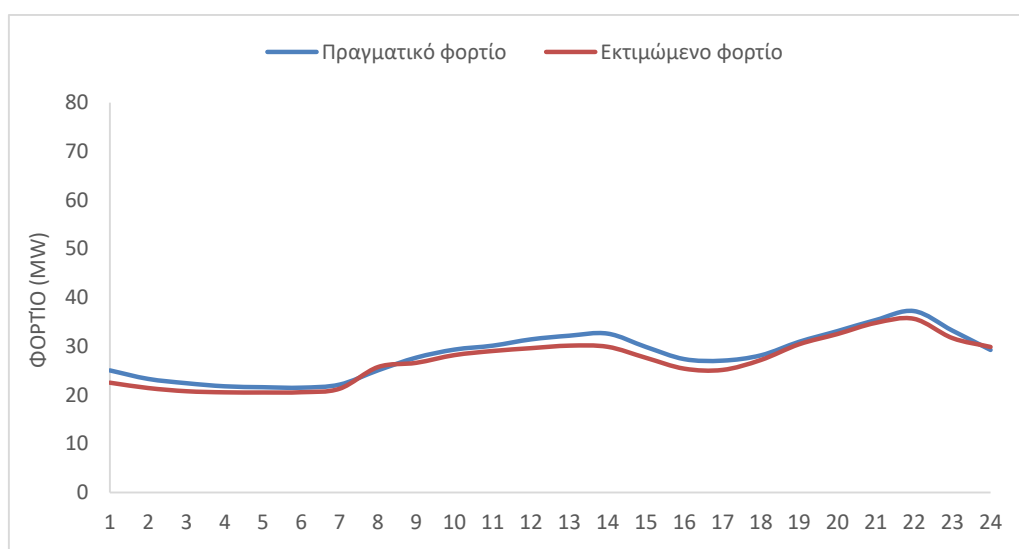
Παρατηρήσεις:

- 2 φορητά Η/Ζ δεν είναι διαθέσιμα λόγω βλάβης. Η G10 δεν είναι διαθέσιμη λόγω συντήρησης και η G6 λόγω βλάβης, με την συνολική αποδιδόμενη ισχύ του ΑΣΠ να ανέρχεται σε 66,3 MW.

Απολογιστικά στοιχεία του ΗΕΠ για το Ηλεκτρικό Σύστημα της Λέσβου για τις 30/05/2022

Σύμφωνα με τα δεδομένα της λειτουργίας του ΗΣ της Λέσβου, η πραγματική ζήτηση ανήλθε σε **677,84 MWh**. Η συνολική παραχθείσα ενέργεια από τις θερμικές μονάδες του ΑΣΠ ήταν **619,43 MWh** (91,38% της ζήτησης), ενώ η παραγωγή των αιολικών σταθμών **58,41 MWh**, με διείσδυση 8,62%. Η μέγιστη δυνατότητα απορρόφησης της αιολικής ενέργειας όπως προκύπτει από τις σταλθείσες εντολές περιορισμού των ΑΠ ήταν **205,1 MWh**.

Η διακύμανση του πραγματικού και του εκτιμώμενου φορτίου παρουσιάζεται στο παρακάτω γράφημα:



Σχήμα 1 – Εκτιμώμενο και Πραγματικό φορτίο ΗΣ Λέσβου

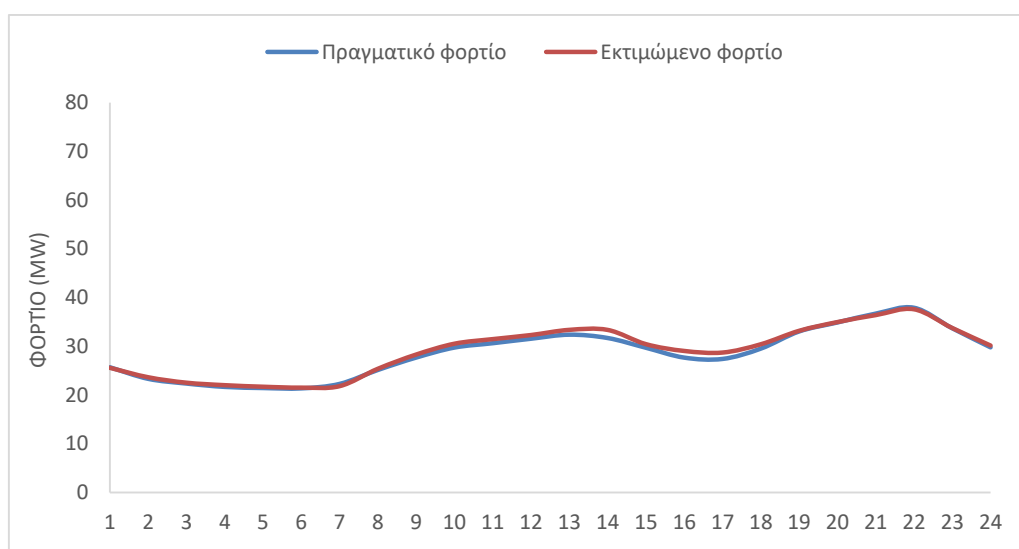
Παρατηρήσεις:

- 2 φορητά Η/Ζ δεν είναι διαθέσιμα λόγω βλάβης. Η G10 δεν είναι διαθέσιμη λόγω συντήρησης και η G6 λόγω βλάβης, με την συνολική αποδιδόμενη ισχύ του ΑΣΠ να ανέρχεται σε 66,3 MW.

Απολογιστικά στοιχεία του ΗΕΠ για το Ηλεκτρικό Σύστημα της Λέσβου για τις 31/05/2022

Σύμφωνα με τα δεδομένα της λειτουργίας του ΗΣ της Λέσβου, η πραγματική ζήτηση ανήλθε σε **687,38 MWh**. Η συνολική παραχθείσα ενέργεια από τις θερμικές μονάδες του ΑΣΠ ήταν **643,28 MWh** (93,58% της ζήτησης), ενώ η παραγωγή των αιολικών σταθμών **44,1 MWh**, με διείσδυση 6,42%. Η μέγιστη δυνατότητα απορρόφησης της αιολικής ενέργειας όπως προκύπτει από τις σταλθείσες εντολές περιορισμού των ΑΠ ήταν **221,79 MWh**.

Η διακύμανση του πραγματικού και του εκτιμώμενου φορτίου παρουσιάζεται στο παρακάτω γράφημα:



Σχήμα 1 – Εκτιμώμενο και Πραγματικό φορτίο ΗΣ Λέσβου

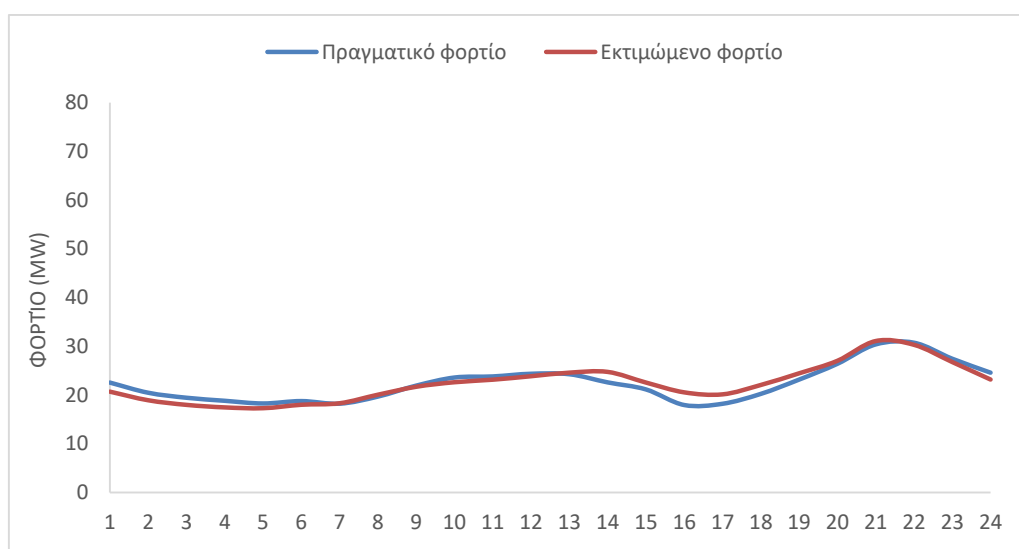
Παρατηρήσεις:

- 2 φορητά Η/Ζ δεν είναι διαθέσιμα λόγω βλάβης. Η G10 δεν είναι διαθέσιμη λόγω συντήρησης και η G6 λόγω βλάβης, με την συνολική αποδιδόμενη ισχύ του ΑΣΠ να ανέρχεται σε 66,3 MW.

Απολογιστικά στοιχεία του ΗΕΠ για το Ηλεκτρικό Σύστημα της Λέσβου για τις 01/05/2022

Σύμφωνα με τα δεδομένα της λειτουργίας του ΗΣ της Λέσβου, η πραγματική ζήτηση ανήλθε σε **537,12 MWh**. Η συνολική παραχθείσα ενέργεια από τις θερμικές μονάδες του ΑΣΠ ήταν **420,99 MWh** (78,38% της ζήτησης), ενώ η παραγωγή των αιολικών σταθμών **116,13 MWh**, με διείσδυση 21,62%. Η μέγιστη δυνατότητα απορρόφησης της αιολικής ενέργειας όπως προκύπτει από τις σταλθείσες εντολές περιορισμού των ΑΠ ήταν **185,69 MWh**.

Η διακύμανση του πραγματικού και του εκτιμώμενου φορτίου παρουσιάζεται στο παρακάτω γράφημα:



Σχήμα 1 – Εκτιμώμενο και Πραγματικό φορτίο ΗΣ Λέσβου

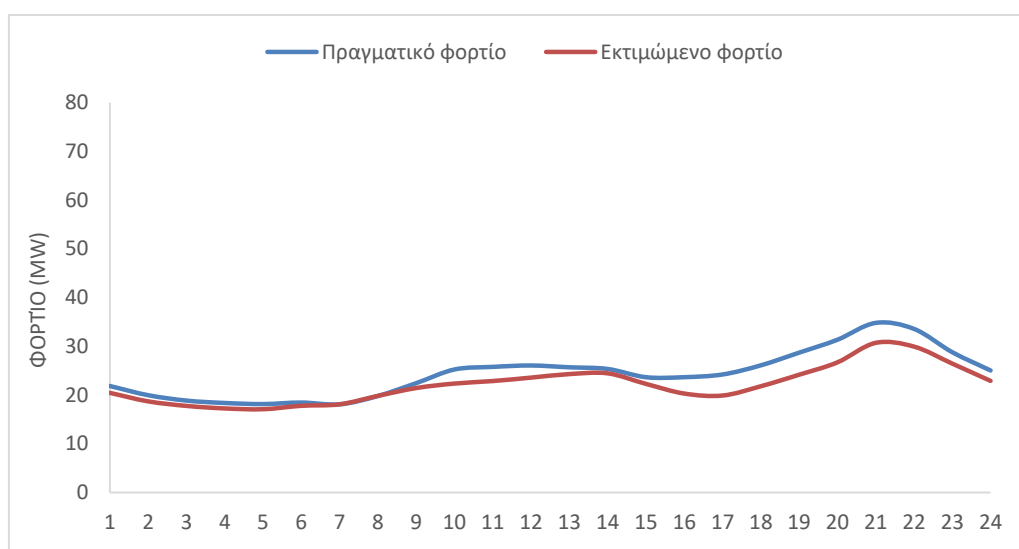
Παρατηρήσεις:

- 2 φορητά Η/Ζ δεν είναι διαθέσιμα λόγω βλάβης, με την συνολική αποδιδόμενη ισχύ του ΑΣΠ να ανέρχεται σε 84,1 MW.

Απολογιστικά στοιχεία του ΗΕΠ για το Ηλεκτρικό Σύστημα της Λέσβου για τις 02/05/2022

Σύμφωνα με τα δεδομένα της λειτουργίας του ΗΣ της Λέσβου, η πραγματική ζήτηση ανήλθε σε **584,03 MWh**. Η συνολική παραχθείσα ενέργεια από τις θερμικές μονάδες του ΑΣΠ ήταν **540,9 MWh** (92,62% της ζήτησης), ενώ η παραγωγή των αιολικών σταθμών **43,13 MWh**, με διείσδυση 7,38%. Η μέγιστη δυνατότητα απορρόφησης της αιολικής ενέργειας όπως προκύπτει από τις σταλθείσες εντολές περιορισμού των ΑΠ ήταν **157,01 MWh**.

Η διακύμανση του πραγματικού και του εκτιμώμενου φορτίου παρουσιάζεται στο παρακάτω γράφημα:



Σχήμα 1 – Εκτιμώμενο και Πραγματικό φορτίο ΗΣ Λέσβου

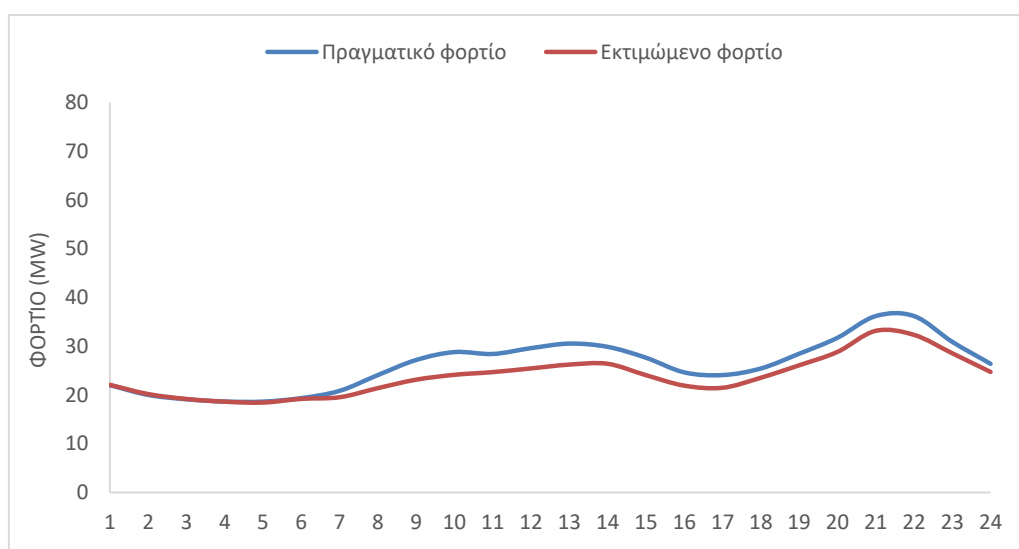
Παρατηρήσεις:

- 2 φορητά Η/Ζ δεν είναι διαθέσιμα λόγω βλάβης, με την συνολική αποδιδόμενη ισχύ του ΑΣΠ να ανέρχεται σε 84,1 MW.

Απολογιστικά στοιχεία του ΗΕΠ για το Ηλεκτρικό Σύστημα της Λέσβου για τις 03/05/2022

Σύμφωνα με τα δεδομένα της λειτουργίας του ΗΣ της Λέσβου, η πραγματική ζήτηση ανήλθε σε **629,17 MWh**. Η συνολική παραχθείσα ενέργεια από τις θερμικές μονάδες του ΑΣΠ ήταν **524,64 MWh** (83,39% της ζήτησης), ενώ η παραγωγή των αιολικών σταθμών **104,53 MWh**, με διείσδυση 16,61%. Η μέγιστη δυνατότητα απορρόφησης της αιολικής ενέργειας όπως προκύπτει από τις σταλθείσες εντολές περιορισμού των ΑΠ ήταν **184,07 MWh**.

Η διακύμανση του πραγματικού και του εκτιμώμενου φορτίου παρουσιάζεται στο παρακάτω γράφημα:



Σχήμα 1 – Εκτιμώμενο και Πραγματικό φορτίο ΗΣ Λέσβου

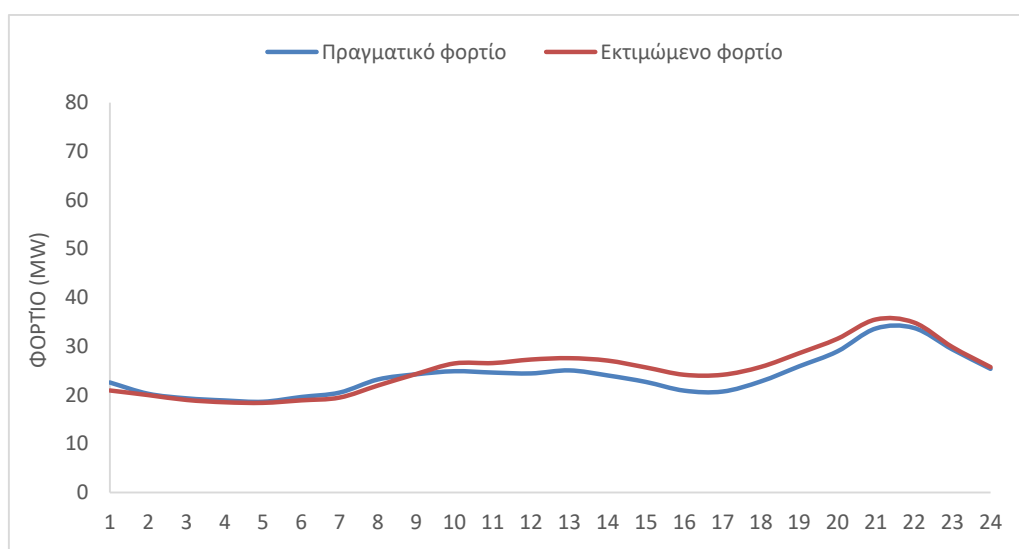
Παρατηρήσεις:

- 2 φορητά Η/Ζ δεν είναι διαθέσιμα λόγω βλάβης και η G10 λόγω συντήρησης, με την συνολική αποδιδόμενη ισχύ του ΑΣΠ να ανέρχεται σε 74,1 MW.

Απολογιστικά στοιχεία του ΗΕΠ για το Ηλεκτρικό Σύστημα της Λέσβου για τις 05/05/2022

Σύμφωνα με τα δεδομένα της λειτουργίας του ΗΣ της Λέσβου, η πραγματική ζήτηση ανήλθε σε **574,35 MWh**. Η συνολική παραχθείσα ενέργεια από τις θερμικές μονάδες του ΑΣΠ ήταν **530,8 MWh** (92,42% της ζήτησης), ενώ η παραγωγή των αιολικών σταθμών **43,55 MWh**, με διείσδυση 7,58%. Η μέγιστη δυνατότητα απορρόφησης της αιολικής ενέργειας όπως προκύπτει από τις σταλθείσες εντολές περιορισμού των ΑΠ ήταν **155,46 MWh**.

Η διακύμανση του πραγματικού και του εκτιμώμενου φορτίου παρουσιάζεται στο παρακάτω γράφημα:



Σχήμα 1 – Εκτιμώμενο και Πραγματικό φορτίο ΗΣ Λέσβου

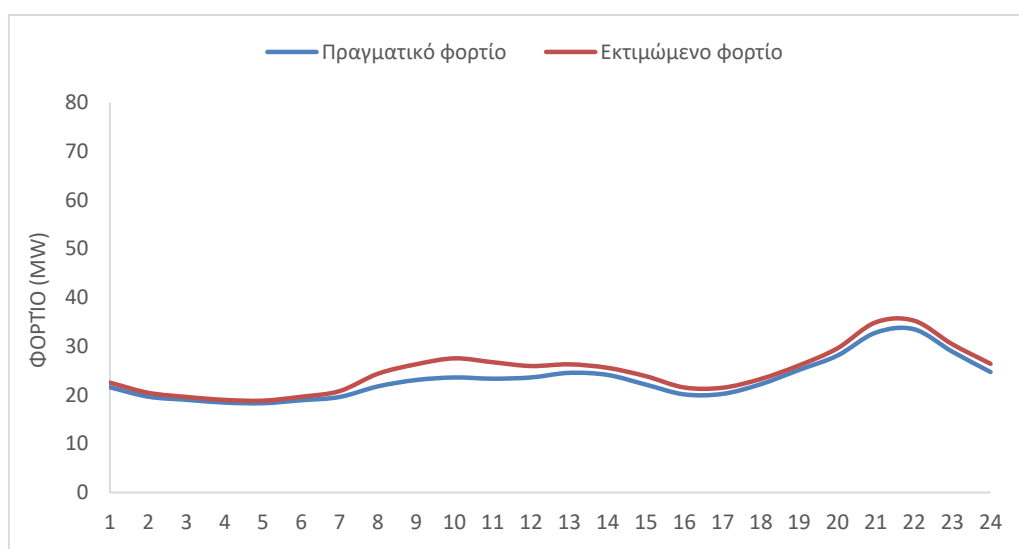
Παρατηρήσεις:

- 2 φορητά Η/Ζ δεν είναι διαθέσιμα λόγω βλάβης και η G10 λόγω συντήρησης, με την συνολική αποδιδόμενη ισχύ του ΑΣΠ να ανέρχεται σε 74,1 MW.

Απολογιστικά στοιχεία του ΗΕΠ για το Ηλεκτρικό Σύστημα της Λέσβου για τις 09/05/2022

Σύμφωνα με τα δεδομένα της λειτουργίας του ΗΣ της Λέσβου, η πραγματική ζήτηση ανήλθε σε **557,64 MWh**. Η συνολική παραχθείσα ενέργεια από τις θερμικές μονάδες του ΑΣΠ ήταν **478,9 MWh** (85,88% της ζήτησης), ενώ η παραγωγή των αιολικών σταθμών **78,74 MWh**, με διείσδυση 14,12%. Η μέγιστη δυνατότητα απορρόφησης της αιολικής ενέργειας όπως προκύπτει από τις σταλθείσες εντολές περιορισμού των ΑΠ ήταν **175,81 MWh**.

Η διακύμανση του πραγματικού και του εκτιμώμενου φορτίου παρουσιάζεται στο παρακάτω γράφημα:



Σχήμα 1 – Εκτιμώμενο και Πραγματικό φορτίο ΗΣ Λέσβου

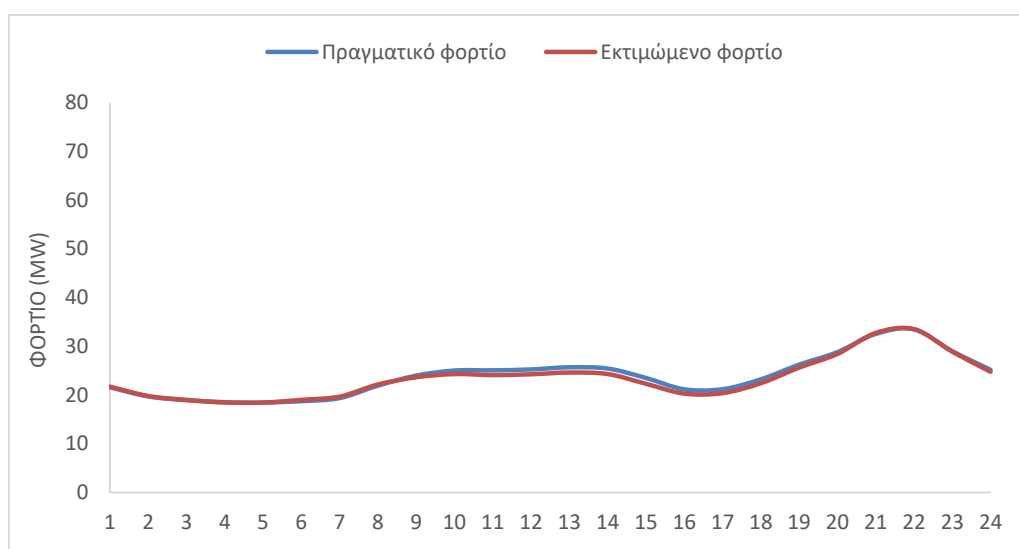
Παρατηρήσεις:

- 2 φορητά Η/Ζ δεν είναι διαθέσιμα λόγω βλάβης και η G10 λόγω συντήρησης, με την συνολική αποδιδόμενη ισχύ του ΑΣΠ να ανέρχεται σε 74,1 MW.

Απολογιστικά στοιχεία του ΗΕΠ για το Ηλεκτρικό Σύστημα της Λέσβου για τις 12/05/2022

Σύμφωνα με τα δεδομένα της λειτουργίας του ΗΣ της Λέσβου, η πραγματική ζήτηση ανήλθε σε **572,1 MWh**. Η συνολική παραχθείσα ενέργεια από τις θερμικές μονάδες του ΑΣΠ ήταν **522,21 MWh** (91,28% της ζήτησης), ενώ η παραγωγή των αιολικών σταθμών **49,89 MWh**, με διείσδυση 8,72%. Η μέγιστη δυνατότητα απορρόφησης της αιολικής ενέργειας όπως προκύπτει από τις σταλθείσες εντολές περιορισμού των ΑΠ ήταν **173,08 MWh**.

Η διακύμανση του πραγματικού και του εκτιμώμενου φορτίου παρουσιάζεται στο παρακάτω γράφημα:



Σχήμα 1 – Εκτιμώμενο και Πραγματικό φορτίο ΗΣ Λέσβου

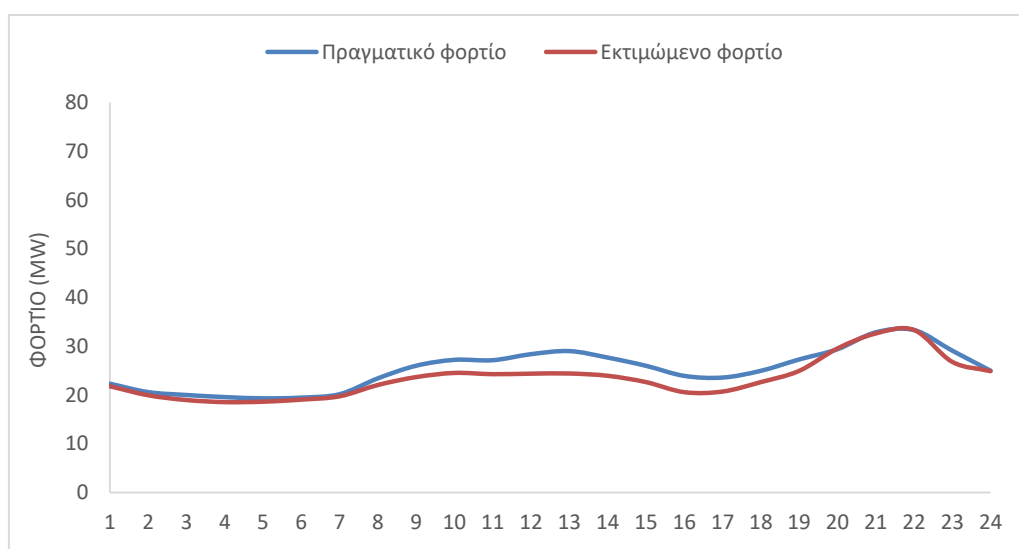
Παρατηρήσεις:

- 2 φορητά Η/Ζ δεν είναι διαθέσιμα λόγω βλάβης και η G10 λόγω συντήρησης, με την συνολική αποδιδόμενη ισχύ του ΑΣΠ να ανέρχεται σε 74,1 MW.

Απολογιστικά στοιχεία του ΗΕΠ για το Ηλεκτρικό Σύστημα της Λέσβου για τις 13/05/2022

Σύμφωνα με τα δεδομένα της λειτουργίας του ΗΣ της Λέσβου, η πραγματική ζήτηση ανήλθε σε **605,89 MWh**. Η συνολική παραχθείσα ενέργεια από τις θερμικές μονάδες του ΑΣΠ ήταν **603,2 MWh** (99,56% της ζήτησης), ενώ η παραγωγή των αιολικών σταθμών **2,69 MWh**, με διείσδυση 0,44%. Η μέγιστη δυνατότητα απορρόφησης της αιολικής ενέργειας όπως προκύπτει από τις σταλθείσες εντολές περιορισμού των ΑΠ ήταν **153,78 MWh**.

Η διακύμανση του πραγματικού και του εκτιμώμενου φορτίου παρουσιάζεται στο παρακάτω γράφημα:



Σχήμα 1 – Εκτιμώμενο και Πραγματικό φορτίο ΗΣ Λέσβου

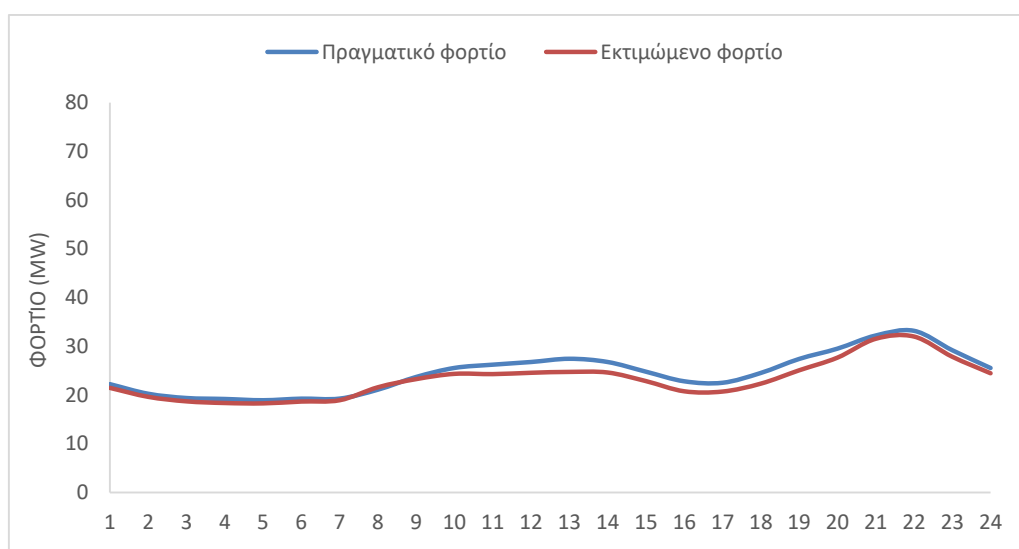
Παρατηρήσεις:

- 2 φορητά Η/Ζ δεν είναι διαθέσιμα λόγω βλάβης και η G10 λόγω συντήρησης, με την συνολική αποδιδόμενη ισχύ του ΑΣΠ να ανέρχεται σε 74,1 MW.

Απολογιστικά στοιχεία του ΗΕΠ για το Ηλεκτρικό Σύστημα της Λέσβου για τις 14/05/2022

Σύμφωνα με τα δεδομένα της λειτουργίας του ΗΣ της Λέσβου, η πραγματική ζήτηση ανήλθε σε **587,89 MWh**. Η συνολική παραχθείσα ενέργεια από τις θερμικές μονάδες του ΑΣΠ ήταν **574,13 MWh** (97,66% της ζήτησης), ενώ η παραγωγή των αιολικών σταθμών **13,76 MWh**, με διείσδυση 2,34%. Η μέγιστη δυνατότητα απορρόφησης της αιολικής ενέργειας όπως προκύπτει από τις σταλθείσες εντολές περιορισμού των ΑΠ ήταν **145,99 MWh**.

Η διακύμανση του πραγματικού και του εκτιμώμενου φορτίου παρουσιάζεται στο παρακάτω γράφημα:



Σχήμα 1 – Εκτιμώμενο και Πραγματικό φορτίο ΗΣ Λέσβου

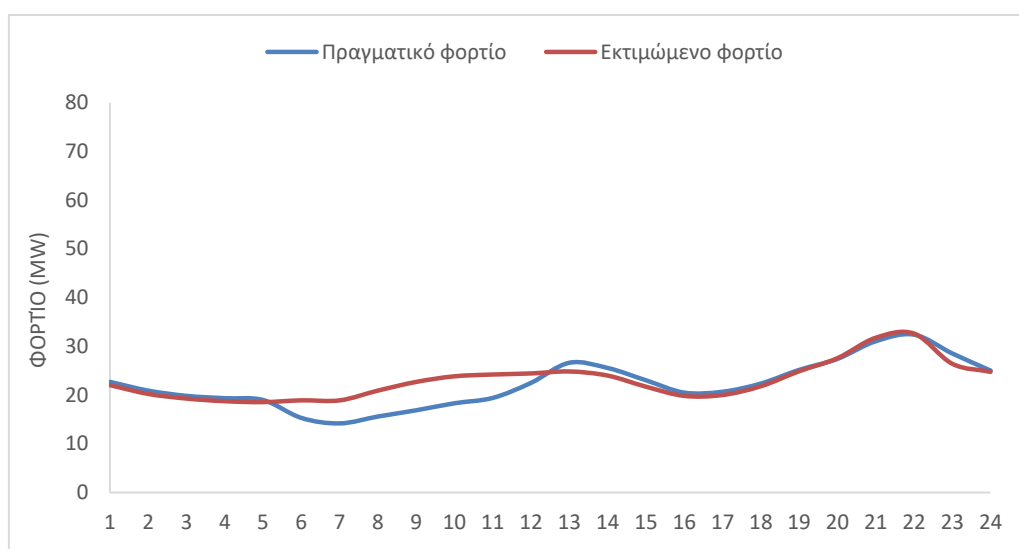
Παρατηρήσεις:

- 2 φορητά Η/Ζ δεν είναι διαθέσιμα λόγω βλάβης και η G10 λόγω συντήρησης, με την συνολική αποδιδόμενη ισχύ του ΑΣΠ να ανέρχεται σε 74,1 MW.

Απολογιστικά στοιχεία του ΗΕΠ για το Ηλεκτρικό Σύστημα της Λέσβου για τις 15/05/2022

Σύμφωνα με τα δεδομένα της λειτουργίας του ΗΣ της Λέσβου, η πραγματική ζήτηση ανήλθε σε **532,25 MWh**. Η συνολική παραχθείσα ενέργεια από τις θερμικές μονάδες του ΑΣΠ ήταν **523,81 MWh** (98,41% της ζήτησης), ενώ η παραγωγή των αιολικών σταθμών **8,44 MWh**, με διείσδυση 1,59%. Η μέγιστη δυνατότητα απορρόφησης της αιολικής ενέργειας όπως προκύπτει από τις σταλθείσες εντολές περιορισμού των ΑΠ ήταν **97,78 MWh**.

Η διακύμανση του πραγματικού και του εκτιμώμενου φορτίου παρουσιάζεται στο παρακάτω γράφημα:



Σχήμα 1 – Εκτιμώμενο και Πραγματικό φορτίο ΗΣ Λέσβου

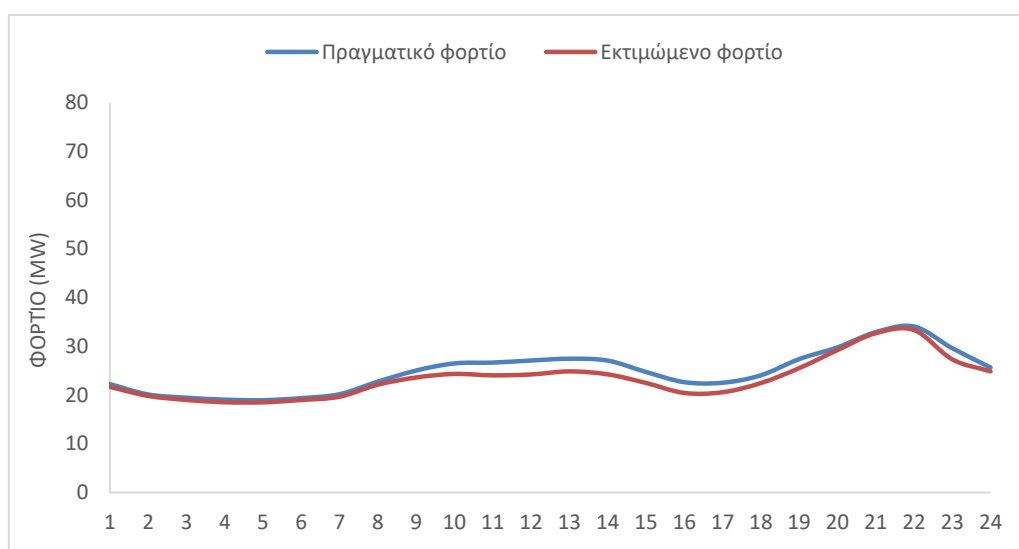
Παρατηρήσεις:

- 2 φορητά Η/Ζ δεν είναι διαθέσιμα λόγω βλάβης και η G10 λόγω συντήρησης, με την συνολική αποδιδόμενη ισχύ του ΑΣΠ να ανέρχεται σε 74,1 MW.

Απολογιστικά στοιχεία του ΗΕΠ για το Ηλεκτρικό Σύστημα της Λέσβου για τις 16/05/2022

Σύμφωνα με τα δεδομένα της λειτουργίας του ΗΣ της Λέσβου, η πραγματική ζήτηση ανήλθε σε **595,25 MWh**. Η συνολική παραχθείσα ενέργεια από τις θερμικές μονάδες του ΑΣΠ ήταν **586,51 MWh** (98,53% της ζήτησης), ενώ η παραγωγή των αιολικών σταθμών **8,74 MWh**, με διείσδυση 1,47%. Η μέγιστη δυνατότητα απορρόφησης της αιολικής ενέργειας όπως προκύπτει από τις σταλθείσες εντολές περιορισμού των ΑΠ ήταν **138,05 MWh**.

Η διακύμανση του πραγματικού και του εκτιμώμενου φορτίου παρουσιάζεται στο παρακάτω γράφημα:



Σχήμα 1 – Εκτιμώμενο και Πραγματικό φορτίο ΗΣ Λέσβου

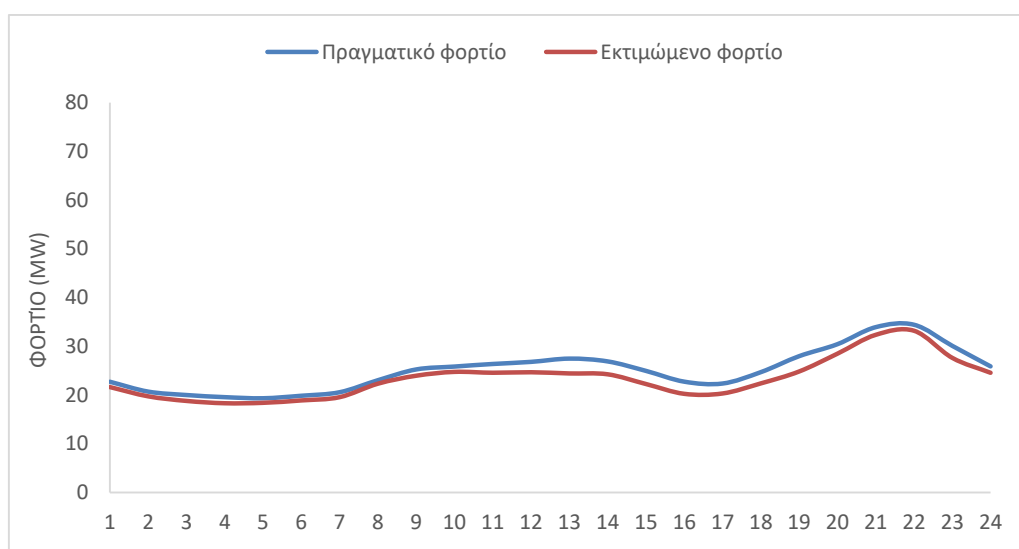
Παρατηρήσεις:

- 2 φορητά Η/Ζ δεν είναι διαθέσιμα λόγω βλάβης και η G10 λόγω συντήρησης, με την συνολική αποδιδόμενη ισχύ του ΑΣΠ να ανέρχεται σε 74,1 MW.

Απολογιστικά στοιχεία του ΗΕΠ για το Ηλεκτρικό Σύστημα της Λέσβου για τις 17/05/2022

Σύμφωνα με τα δεδομένα της λειτουργίας του ΗΣ της Λέσβου, η πραγματική ζήτηση ανήλθε σε **601,98 MWh**. Η συνολική παραχθείσα ενέργεια από τις θερμικές μονάδες του ΑΣΠ ήταν **596,43 MWh** (99,08% της ζήτησης), ενώ η παραγωγή των αιολικών σταθμών **5,55 MWh**, με διείσδυση 0,92%. Η μέγιστη δυνατότητα απορρόφησης της αιολικής ενέργειας όπως προκύπτει από τις σταλθείσες εντολές περιορισμού των ΑΠ ήταν **166,72 MWh**.

Η διακύμανση του πραγματικού και του εκτιμώμενου φορτίου παρουσιάζεται στο παρακάτω γράφημα:



Σχήμα 1 – Εκτιμώμενο και Πραγματικό φορτίο ΗΣ Λέσβου

Παρατηρήσεις:

- 2 φορητά Η/Ζ δεν είναι διαθέσιμα λόγω βλάβης και η G10 λόγω συντήρησης, με την συνολική αποδιδόμενη ισχύ του ΑΣΠ να ανέρχεται σε 74,1 MW.