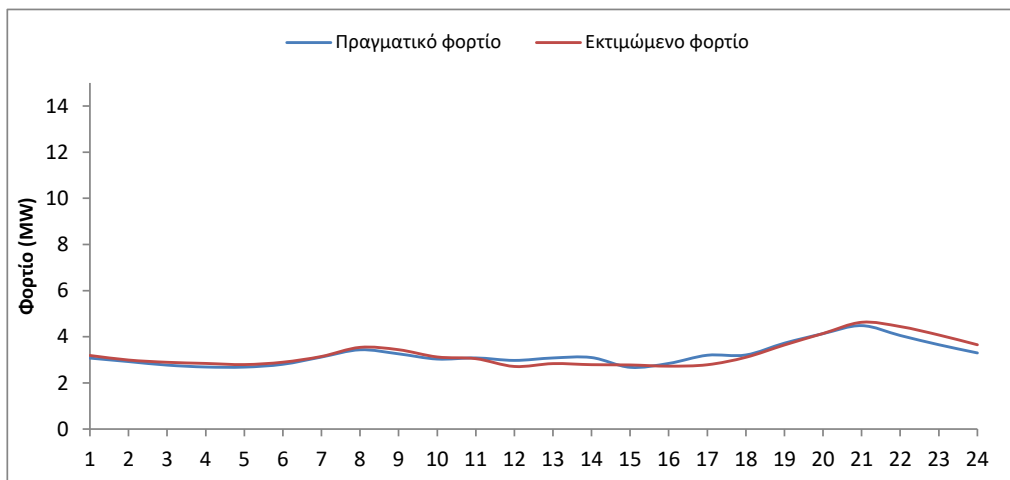


Απολογιστικά στοιχεία του ΗΕΠ για το Ηλεκτρικό Σύστημα της Καρπάθου για τις 01/04/2022

Σύμφωνα με τα δεδομένα της λειτουργίας του ΗΣ της Καρπάθου, η πραγματική ζήτηση ανήλθε σε **77,3 MWh**. Η συνολική παραχθείσα ενέργεια από τις θερμικές μονάδες του ΑΣΠ ήταν **64,43 MWh** (83,35% της ζήτησης), ενώ η παραγωγή των αιολικών σταθμών **12,87 MWh**, με διείσδυση 16,65%. Η μέγιστη δυνατότητα απορρόφησης της αιολικής ενέργειας όπως προκύπτει από τις σταλθείσες εντολές περιορισμού των ΑΠ ήταν **13,21 MWh**.

Η διακύμανση του πραγματικού και του εκτιμώμενου φορτίου παρουσιάζεται στο παρακάτω γράφημα:



Σχήμα 1 – Εκτιμώμενο και Πραγματικό φορτίο ΗΣ Καρπάθου

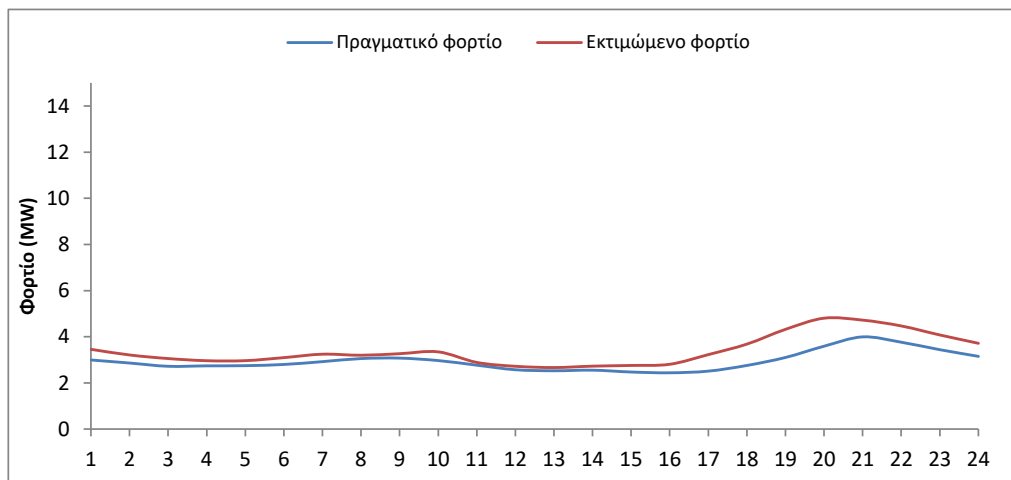
Παρατηρήσεις:

- Η μονάδα G1 δεν είναι διαθέσιμη λόγω προγραμματισμένης γενικής συντήρησης, με την συνολική αποδιδόμενη ισχύ του ΑΣΠ να ανέρχεται σε 12,377 MW.

Απολογιστικά στοιχεία του ΗΕΠ για το Ηλεκτρικό Σύστημα της Καρπάθου για τις 02/04/2022

Σύμφωνα με τα δεδομένα της λειτουργίας του ΗΣ της Καρπάθου, η πραγματική ζήτηση ανήλθε σε **70,5 MWh**. Η συνολική παραχθείσα ενέργεια από τις θερμικές μονάδες του ΑΣΠ ήταν **69,27 MWh** (98,26% της ζήτησης), ενώ η παραγωγή των αιολικών σταθμών **1,23 MWh**, με διείσδυση 1,74%. Η μέγιστη δυνατότητα απορρόφησης της αιολικής ενέργειας όπως προκύπτει από τις σταλθείσες εντολές περιορισμού των ΑΠ ήταν **16,54 MWh**.

Η διακύμανση του πραγματικού και του εκτιμώμενου φορτίου παρουσιάζεται στο παρακάτω γράφημα:



Σχήμα 1 – Εκτιμώμενο και Πραγματικό φορτίο ΗΣ Καρπάθου

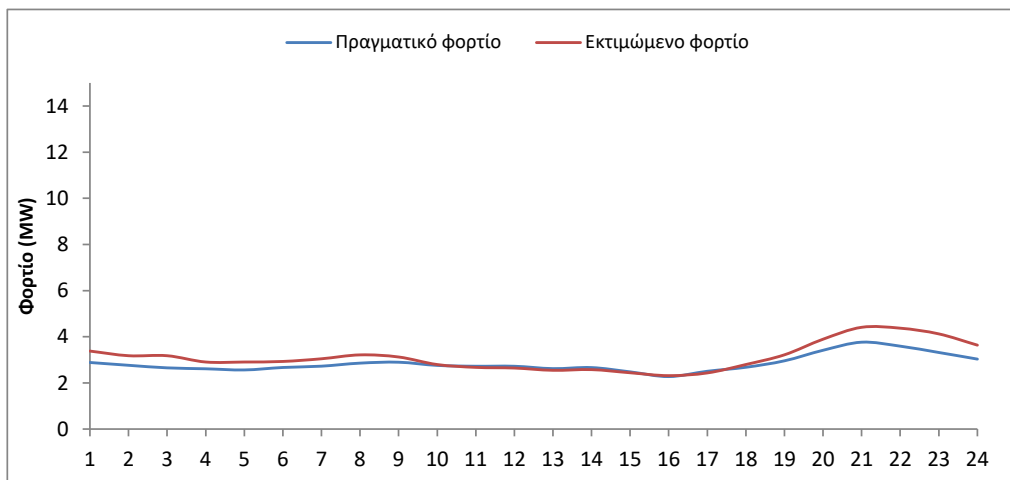
Παρατηρήσεις:

- Η μονάδα G1 δεν είναι διαθέσιμη λόγω προγραμματισμένης γενικής συντήρησης, με την συνολική αποδιδόμενη ισχύ του ΑΣΠ να ανέρχεται σε 12,377 MW.

Απολογιστικά στοιχεία του ΗΕΠ για το Ηλεκτρικό Σύστημα της Καρπάθου για τις 03/04/2022

Σύμφωνα με τα δεδομένα της λειτουργίας του ΗΣ της Καρπάθου, η πραγματική ζήτηση ανήλθε σε **68,11 MWh**. Η συνολική παραχθείσα ενέργεια από τις θερμικές μονάδες του ΑΣΠ ήταν **66,01 MWh** (96,92% της ζήτησης), ενώ η παραγωγή των αιολικών σταθμών **2,1 MWh**, με διείσδυση 3,08%. Η μέγιστη δυνατότητα απορρόφησης της αιολικής ενέργειας όπως προκύπτει από τις σταλθείσες εντολές περιορισμού των ΑΠ ήταν **15,05 MWh**.

Η διακύμανση του πραγματικού και του εκτιμώμενου φορτίου παρουσιάζεται στο παρακάτω γράφημα:



Σχήμα 1 – Εκτιμώμενο και Πραγματικό φορτίο ΗΣ Καρπάθου

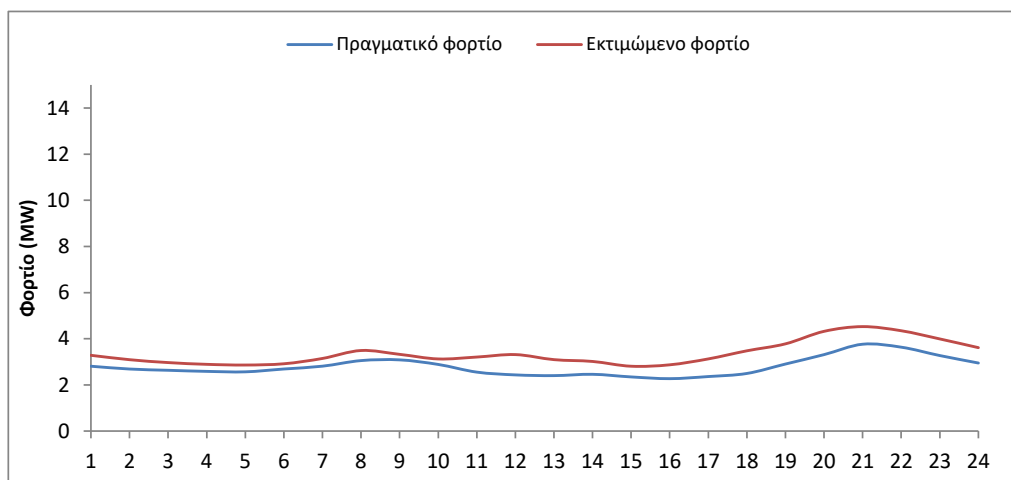
Παρατηρήσεις:

- Η μονάδα G1 δεν είναι διαθέσιμη λόγω προγραμματισμένης γενικής συντήρησης, με την συνολική αποδιδόμενη ισχύ του ΑΣΠ να ανέρχεται σε 12,377 MW.

Απολογιστικά στοιχεία του ΗΕΠ για το Ηλεκτρικό Σύστημα της Καρπάθου για τις 04/04/2022

Σύμφωνα με τα δεδομένα της λειτουργίας του ΗΣ της Καρπάθου, η πραγματική ζήτηση ανήλθε σε **66,96 MWh**. Η συνολική παραχθείσα ενέργεια από τις θερμικές μονάδες του ΑΣΠ ήταν **63,13 MWh** (94,28% της ζήτησης), ενώ η παραγωγή των αιολικών σταθμών **3,83 MWh**, με διείσδυση 5,72%. Η μέγιστη δυνατότητα απορρόφησης της αιολικής ενέργειας όπως προκύπτει από τις σταλθείσες εντολές περιορισμού των ΑΠ ήταν **14,12 MWh**.

Η διακύμανση του πραγματικού και του εκτιμώμενου φορτίου παρουσιάζεται στο παρακάτω γράφημα:



Σχήμα 1 – Εκτιμώμενο και Πραγματικό φορτίο ΗΣ Καρπάθου

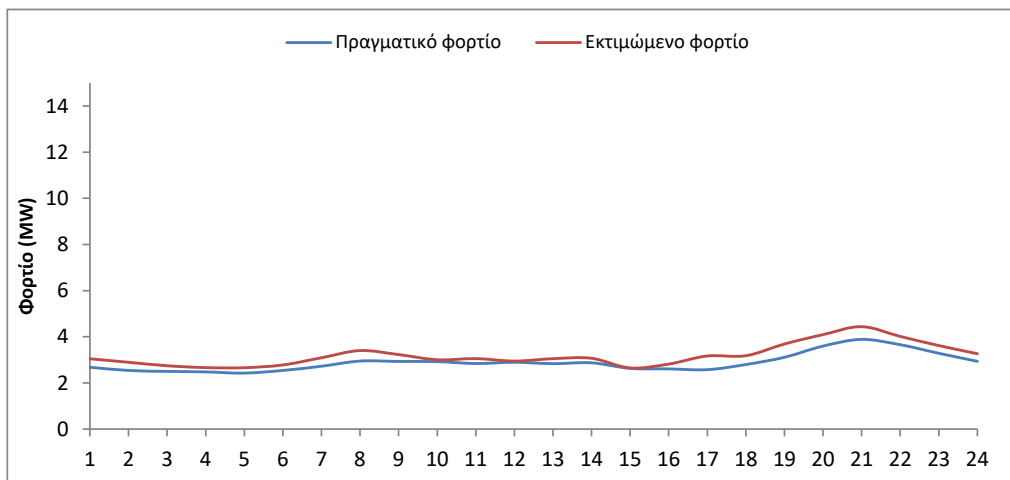
Παρατηρήσεις:

- Όλες οι μονάδες ήταν διαθέσιμες με την συνολική αποδιδόμενη ισχύ του ΑΣΠ να ανέρχεται σε 17,704 MW.

Απολογιστικά στοιχεία του ΗΕΠ για το Ηλεκτρικό Σύστημα της Καρπάθου για τις 05/04/2022

Σύμφωνα με τα δεδομένα της λειτουργίας του ΗΣ της Καρπάθου, η πραγματική ζήτηση ανήλθε σε **69,18 MWh**. Η συνολική παραχθείσα ενέργεια από τις θερμικές μονάδες του ΑΣΠ ήταν **60,33 MWh** (87,21% της ζήτησης), ενώ η παραγωγή των αιολικών σταθμών **8,85 MWh**, με διείσδυση 12,79%. Η μέγιστη δυνατότητα απορρόφησης της αιολικής ενέργειας όπως προκύπτει από τις σταλθείσες εντολές περιορισμού των ΑΠ ήταν **15,71 MWh**.

Η διακύμανση του πραγματικού και του εκτιμώμενου φορτίου παρουσιάζεται στο παρακάτω γράφημα:



Σχήμα 1 – Εκτιμώμενο και Πραγματικό φορτίο ΗΣ Καρπάθου

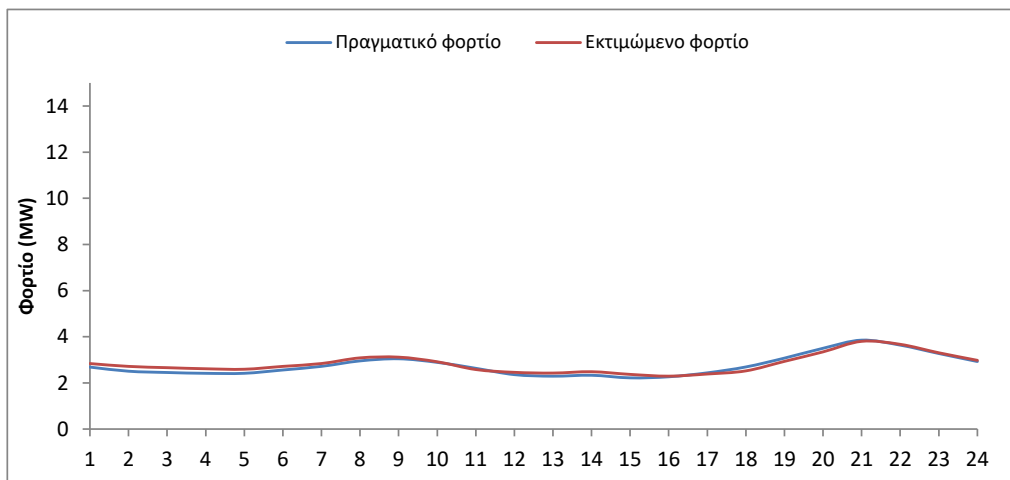
Παρατηρήσεις:

- Όλες οι μονάδες ήταν διαθέσιμες με την συνολική αποδιδόμενη ισχύ του ΑΣΠ να ανέρχεται σε 17,704 MW.

Απολογιστικά στοιχεία του ΗΕΠ για το Ηλεκτρικό Σύστημα της Καρπάθου για τις 06/04/2022

Σύμφωνα με τα δεδομένα της λειτουργίας του ΗΣ της Καρπάθου, η πραγματική ζήτηση ανήλθε σε **66,13 MWh**. Η συνολική παραχθείσα ενέργεια από τις θερμικές μονάδες του ΑΣΠ ήταν **56,94 MWh** (86,1% της ζήτησης), ενώ η παραγωγή των αιολικών σταθμών **9,19 MWh**, με διείσδυση 13,9%. Η μέγιστη δυνατότητα απορρόφησης της αιολικής ενέργειας όπως προκύπτει από τις σταλθείσες εντολές περιορισμού των ΑΠ ήταν **12,48 MWh**.

Η διακύμανση του πραγματικού και του εκτιμώμενου φορτίου παρουσιάζεται στο παρακάτω γράφημα:



Σχήμα 1 – Εκτιμώμενο και Πραγματικό φορτίο ΗΣ Καρπάθου

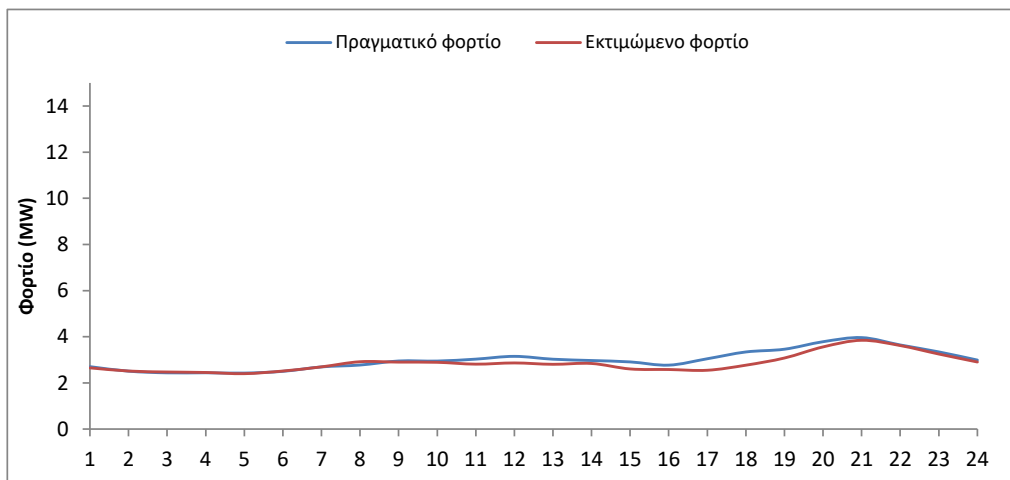
Παρατηρήσεις:

- Όλες οι μονάδες ήταν διαθέσιμες με την συνολική αποδιδόμενη ισχύ του ΑΣΠ να ανέρχεται σε 17,704 MW.

Απολογιστικά στοιχεία του ΗΕΠ για το Ηλεκτρικό Σύστημα της Καρπάθου για τις 07/04/2022

Σύμφωνα με τα δεδομένα της λειτουργίας του ΗΣ της Καρπάθου, η πραγματική ζήτηση ανήλθε σε **71,8 MWh**. Η συνολική παραχθείσα ενέργεια από τις θερμικές μονάδες του ΑΣΠ ήταν **61,4 MWh** (85,52% της ζήτησης), ενώ η παραγωγή των αιολικών σταθμών **10,4 MWh**, με διείσδυση 14,48%. Η μέγιστη δυνατότητα απορρόφησης της αιολικής ενέργειας όπως προκύπτει από τις σταλθείσες εντολές περιορισμού των ΑΠ ήταν **17,1 MWh**.

Η διακύμανση του πραγματικού και του εκτιμώμενου φορτίου παρουσιάζεται στο παρακάτω γράφημα:



Σχήμα 1 – Εκτιμώμενο και Πραγματικό φορτίο ΗΣ Καρπάθου

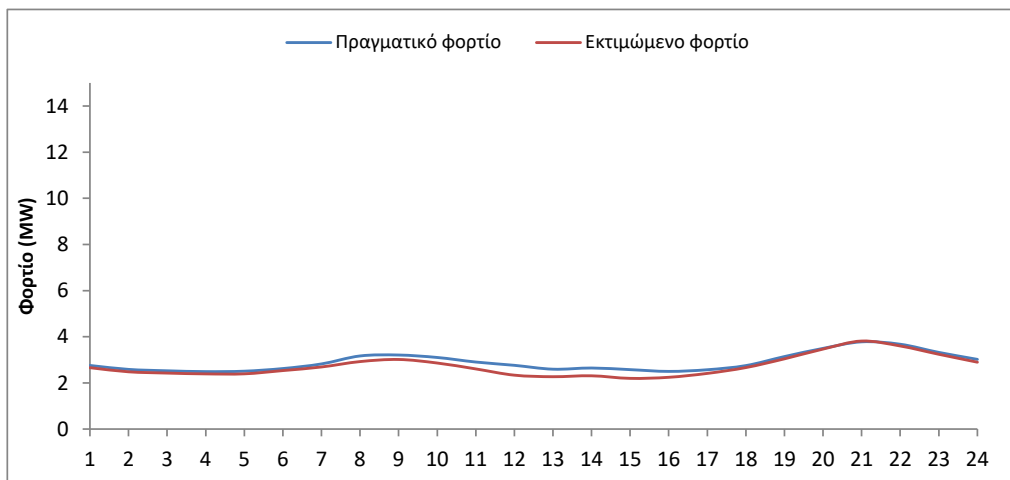
Παρατηρήσεις:

- Όλες οι μονάδες ήταν διαθέσιμες με την συνολική αποδιδόμενη ισχύ του ΑΣΠ να ανέρχεται σε 17,704 MW.

Απολογιστικά στοιχεία του ΗΕΠ για το Ηλεκτρικό Σύστημα της Καρπάθου για τις 08/04/2022

Σύμφωνα με τα δεδομένα της λειτουργίας του ΗΣ της Καρπάθου, η πραγματική ζήτηση ανήλθε σε **69,51 MWh**. Η συνολική παραχθείσα ενέργεια από τις θερμικές μονάδες του ΑΣΠ ήταν **56,97 MWh** (81,96% της ζήτησης), ενώ η παραγωγή των αιολικών σταθμών **12,54 MWh**, με διείσδυση 18,04%. Η μέγιστη δυνατότητα απορρόφησης της αιολικής ενέργειας όπως προκύπτει από τις σταλθείσες εντολές περιορισμού των ΑΠ ήταν **13,96 MWh**.

Η διακύμανση του πραγματικού και του εκτιμώμενου φορτίου παρουσιάζεται στο παρακάτω γράφημα:



Σχήμα 1 – Εκτιμώμενο και Πραγματικό φορτίο ΗΣ Καρπάθου

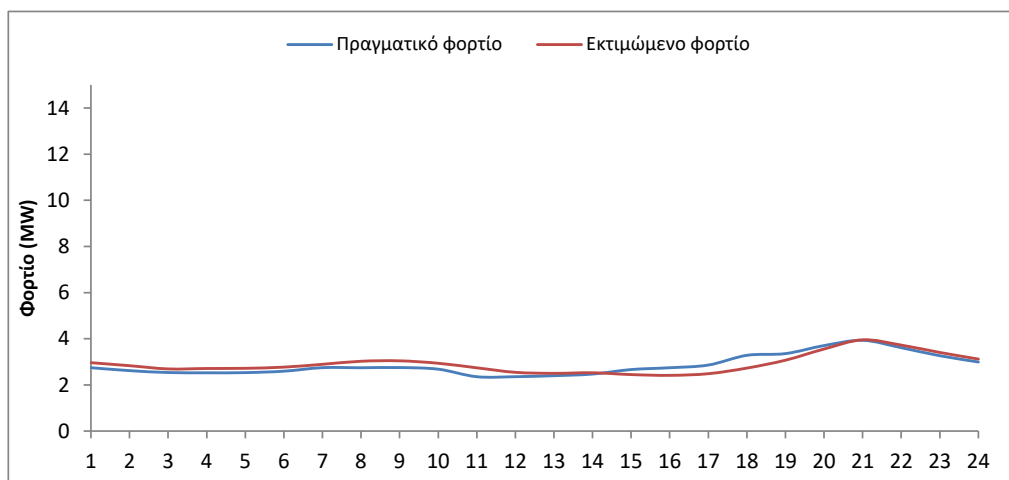
Παρατηρήσεις:

- Όλες οι μονάδες ήταν διαθέσιμες με την συνολική αποδιδόμενη ισχύ του ΑΣΠ να ανέρχεται σε 17,704 MW.

Απολογιστικά στοιχεία του ΗΕΠ για το Ηλεκτρικό Σύστημα της Καρπάθου για τις 09/04/2022

Σύμφωνα με τα δεδομένα της λειτουργίας του ΗΣ της Καρπάθου, η πραγματική ζήτηση ανήλθε σε **68,46 MWh**. Η συνολική παραχθείσα ενέργεια από τις θερμικές μονάδες του ΑΣΠ ήταν **65,4 MWh** (95,53% της ζήτησης), ενώ η παραγωγή των αιολικών σταθμών **3,06 MWh**, με διείσδυση 4,47%. Η μέγιστη δυνατότητα απορρόφησης της αιολικής ενέργειας όπως προκύπτει από τις σταλθείσες εντολές περιορισμού των ΑΠ ήταν **14,4 MWh**.

Η διακύμανση του πραγματικού και του εκτιμώμενου φορτίου παρουσιάζεται στο παρακάτω γράφημα:



Σχήμα 1 – Εκτιμώμενο και Πραγματικό φορτίο ΗΣ Καρπάθου

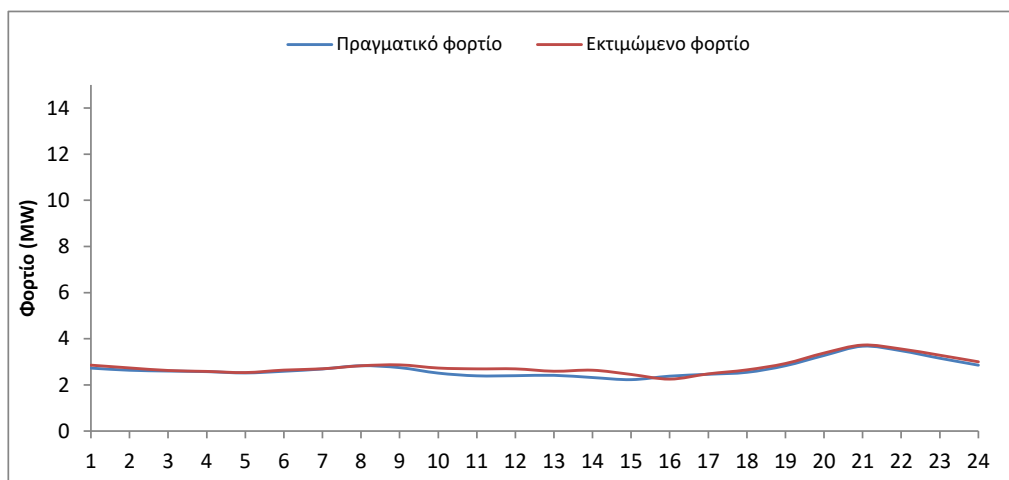
Παρατηρήσεις:

- Όλες οι μονάδες ήταν διαθέσιμες με την συνολική αποδιδόμενη ισχύ του ΑΣΠ να ανέρχεται σε 17,704 MW.

Απολογιστικά στοιχεία του ΗΕΠ για το Ηλεκτρικό Σύστημα της Καρπάθου για τις 10/04/2022

Σύμφωνα με τα δεδομένα της λειτουργίας του ΗΣ της Καρπάθου, η πραγματική ζήτηση ανήλθε σε **64,83 MWh**. Η συνολική παραχθείσα ενέργεια από τις θερμικές μονάδες του ΑΣΠ ήταν **64,01 MWh** (98,74% της ζήτησης), ενώ η παραγωγή των αιολικών σταθμών **0,82 MWh**, με διείσδυση 1,26%. Η μέγιστη δυνατότητα απορρόφησης της αιολικής ενέργειας όπως προκύπτει από τις σταλθείσες εντολές περιορισμού των ΑΠ ήταν **12,3 MWh**.

Η διακύμανση του πραγματικού και του εκτιμώμενου φορτίου παρουσιάζεται στο παρακάτω γράφημα:



Σχήμα 1 – Εκτιμώμενο και Πραγματικό φορτίο ΗΣ Καρπάθου

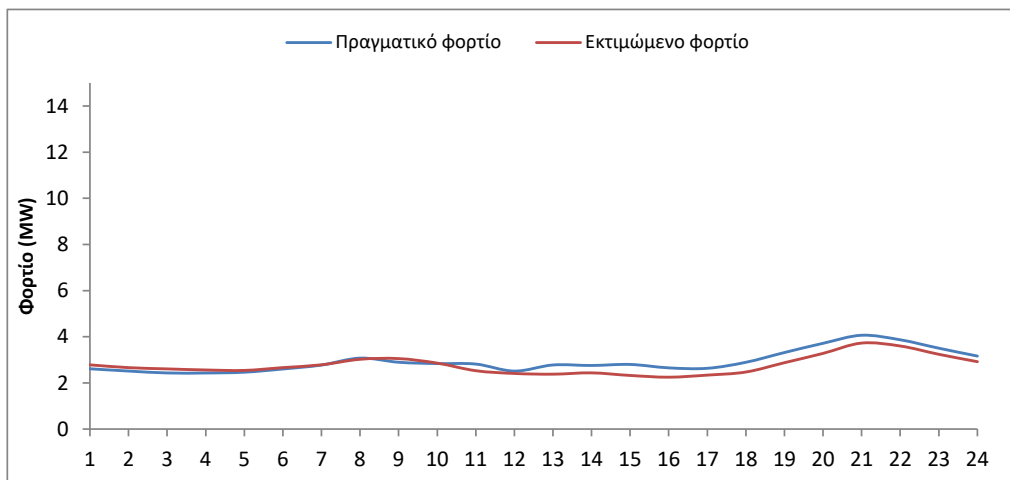
Παρατηρήσεις:

- Όλες οι μονάδες ήταν διαθέσιμες με την συνολική αποδιδόμενη ισχύ του ΑΣΠ να ανέρχεται σε 17,704 MW.

Απολογιστικά στοιχεία του ΗΕΠ για το Ηλεκτρικό Σύστημα της Καρπάθου για τις 11/04/2022

Σύμφωνα με τα δεδομένα της λειτουργίας του ΗΣ της Καρπάθου, η πραγματική ζήτηση ανήλθε σε **70,09 MWh**. Η συνολική παραχθείσα ενέργεια από τις θερμικές μονάδες του ΑΣΠ ήταν **56,38 MWh** (80,44% της ζήτησης), ενώ η παραγωγή των αιολικών σταθμών **13,71 MWh**, με διείσδυση 19,56%. Η μέγιστη δυνατότητα απορρόφησης της αιολικής ενέργειας όπως προκύπτει από τις σταλθείσες εντολές περιορισμού των ΑΠ ήταν **14,37 MWh**.

Η διακύμανση του πραγματικού και του εκτιμώμενου φορτίου παρουσιάζεται στο παρακάτω γράφημα:



Σχήμα 1 – Εκτιμώμενο και Πραγματικό φορτίο ΗΣ Καρπάθου

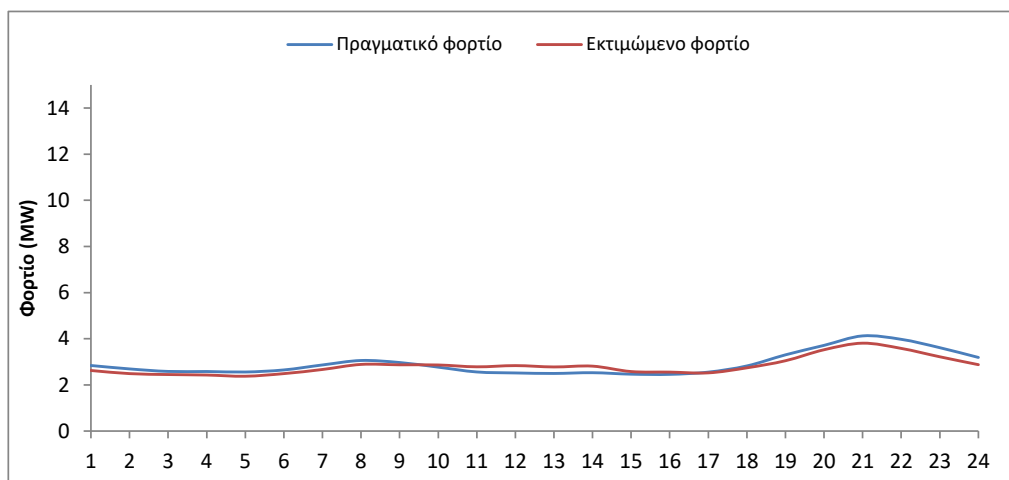
Παρατηρήσεις:

- Όλες οι μονάδες ήταν διαθέσιμες με την συνολική αποδιδόμενη ισχύ του ΑΣΠ να ανέρχεται σε 17,704 MW.

Απολογιστικά στοιχεία του ΗΕΠ για το Ηλεκτρικό Σύστημα της Καρπάθου για τις 12/04/2022

Σύμφωνα με τα δεδομένα της λειτουργίας του ΗΣ της Καρπάθου, η πραγματική ζήτηση ανήλθε σε **69,88 MWh**. Η συνολική παραχθείσα ενέργεια από τις θερμικές μονάδες του ΑΣΠ ήταν **55,16 MWh** (78,94% της ζήτησης), ενώ η παραγωγή των αιολικών σταθμών **14,72 MWh**, με διείσδυση 21,06%. Η μέγιστη δυνατότητα απορρόφησης της αιολικής ενέργειας όπως προκύπτει από τις σταλθείσες εντολές περιορισμού των ΑΠ ήταν **15,16 MWh**.

Η διακύμανση του πραγματικού και του εκτιμώμενου φορτίου παρουσιάζεται στο παρακάτω γράφημα:



Σχήμα 1 – Εκτιμώμενο και Πραγματικό φορτίο ΗΣ Καρπάθου

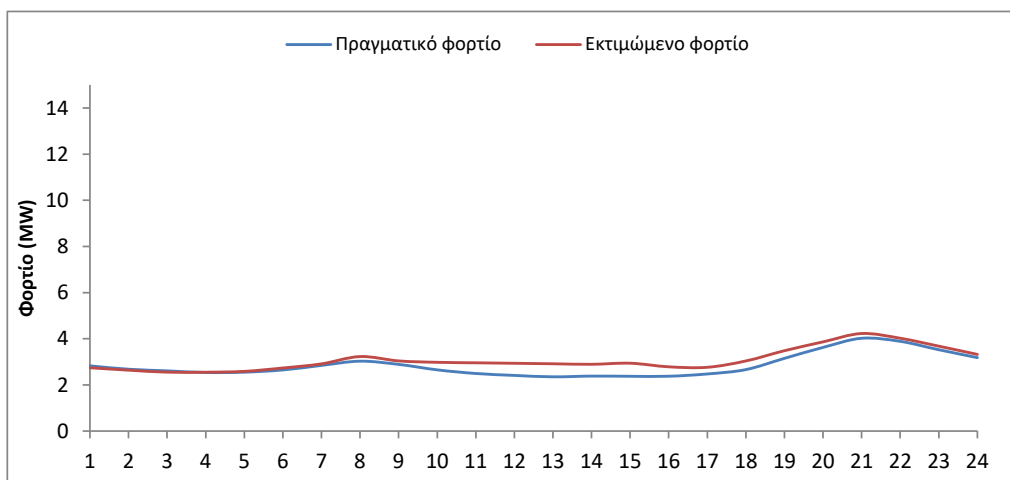
Παρατηρήσεις:

- Όλες οι μονάδες ήταν διαθέσιμες με την συνολική αποδιδόμενη ισχύ του ΑΣΠ να ανέρχεται σε 17,704 MW.

Απολογιστικά στοιχεία του ΗΕΠ για το Ηλεκτρικό Σύστημα της Καρπάθου για τις 13/04/2022

Σύμφωνα με τα δεδομένα της λειτουργίας του ΗΣ της Καρπάθου, η πραγματική ζήτηση ανήλθε σε **68,17 MWh**. Η συνολική παραχθείσα ενέργεια από τις θερμικές μονάδες του ΑΣΠ ήταν **56,37 MWh** (82,69% της ζήτησης), ενώ η παραγωγή των αιολικών σταθμών **11,8 MWh**, με διείσδυση 17,31%. Η μέγιστη δυνατότητα απορρόφησης της αιολικής ενέργειας όπως προκύπτει από τις σταλθείσες εντολές περιορισμού των ΑΠ ήταν **12,68 MWh**.

Η διακύμανση του πραγματικού και του εκτιμώμενου φορτίου παρουσιάζεται στο παρακάτω γράφημα:



Σχήμα 1 – Εκτιμώμενο και Πραγματικό φορτίο ΗΣ Καρπάθου

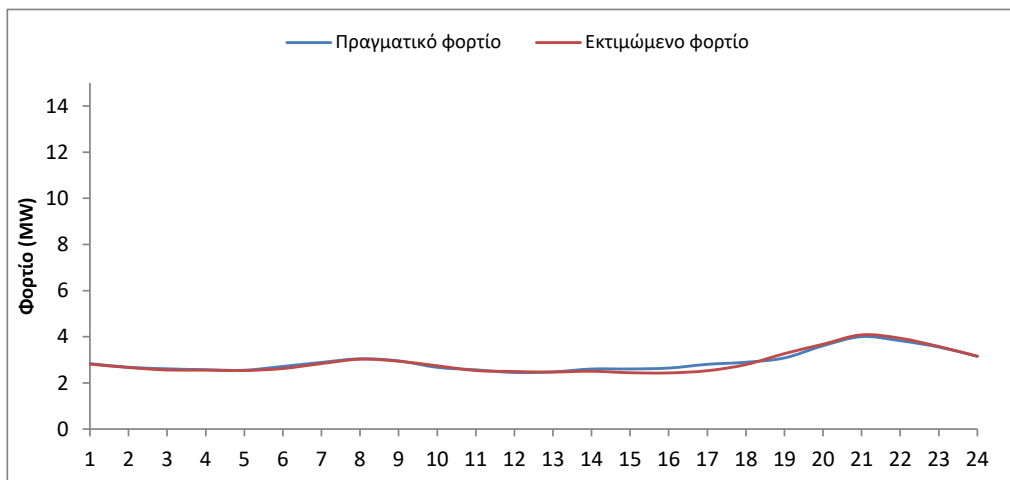
Παρατηρήσεις:

- Όλες οι μονάδες ήταν διαθέσιμες με την συνολική αποδιδόμενη ισχύ του ΑΣΠ να ανέρχεται σε 17,704 MW.
- Κατά τη διάρκεια της ημέρας επικρατούσε έντονη αστάθεια ανέμου στο ΗΣ.

Απολογιστικά στοιχεία του ΗΕΠ για το Ηλεκτρικό Σύστημα της Καρπάθου για τις 14/04/2022

Σύμφωνα με τα δεδομένα της λειτουργίας του ΗΣ της Καρπάθου, η πραγματική ζήτηση ανήλθε σε **69,79 MWh**. Η συνολική παραχθείσα ενέργεια από τις θερμικές μονάδες του ΑΣΠ ήταν **67,07 MWh** (96,1% της ζήτησης), ενώ η παραγωγή των αιολικών σταθμών **2,72 MWh**, με διείσδυση 3,9%. Η μέγιστη δυνατότητα απορρόφησης της αιολικής ενέργειας όπως προκύπτει από τις σταλθείσες εντολές περιορισμού των ΑΠ ήταν **14,79 MWh**.

Η διακύμανση του πραγματικού και του εκτιμώμενου φορτίου παρουσιάζεται στο παρακάτω γράφημα:



Σχήμα 1 – Εκτιμώμενο και Πραγματικό φορτίο ΗΣ Καρπάθου

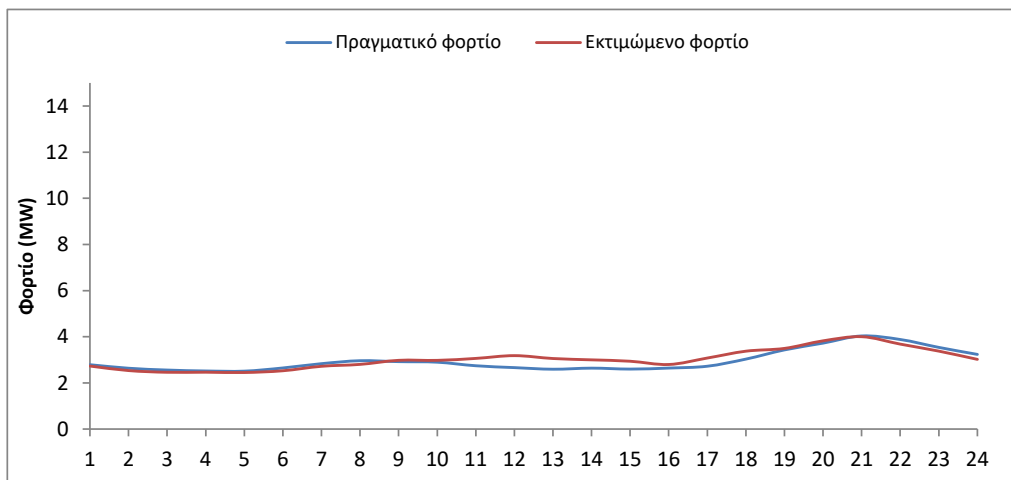
Παρατηρήσεις:

- Όλες οι μονάδες ήταν διαθέσιμες με την συνολική αποδιδόμενη ισχύ του ΑΣΠ να ανέρχεται σε 17,704 MW.

Απολογιστικά στοιχεία του ΗΕΠ για το Ηλεκτρικό Σύστημα της Καρπάθου για τις 15/04/2022

Σύμφωνα με τα δεδομένα της λειτουργίας του ΗΣ της Καρπάθου, η πραγματική ζήτηση ανήλθε σε **70,74 MWh**. Η συνολική παραχθείσα ενέργεια από τις θερμικές μονάδες του ΑΣΠ ήταν **68,23 MWh** (96,45% της ζήτησης), ενώ η παραγωγή των αιολικών σταθμών **2,51 MWh**, με διείσδυση 3,55%. Η μέγιστη δυνατότητα απορρόφησης της αιολικής ενέργειας όπως προκύπτει από τις σταλθείσες εντολές περιορισμού των ΑΠ ήταν **16,21 MWh**.

Η διακύμανση του πραγματικού και του εκτιμώμενου φορτίου παρουσιάζεται στο παρακάτω γράφημα:



Σχήμα 1 – Εκτιμώμενο και Πραγματικό φορτίο ΗΣ Καρπάθου

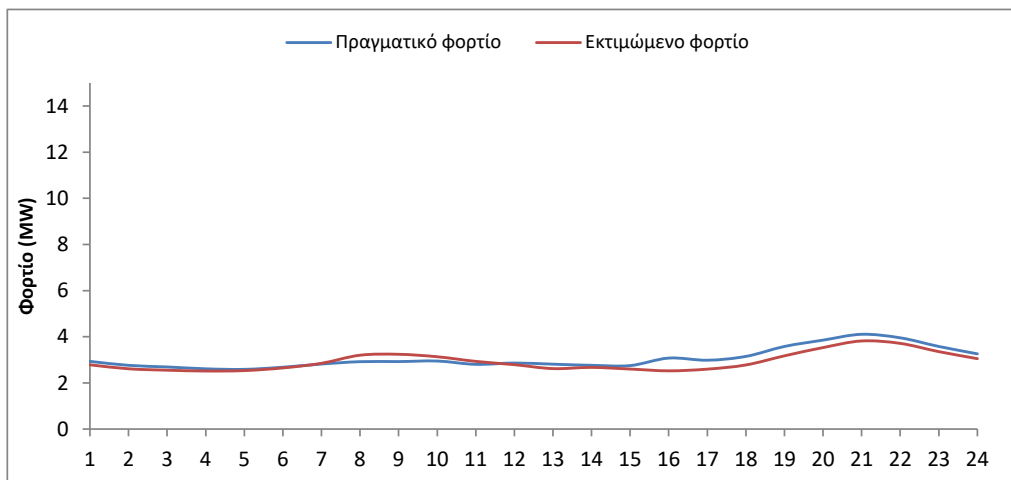
Παρατηρήσεις:

- Όλες οι μονάδες ήταν διαθέσιμες με την συνολική αποδιδόμενη ισχύ του ΑΣΠ να ανέρχεται σε 17,704 MW.

Απολογιστικά στοιχεία του ΗΕΠ για το Ηλεκτρικό Σύστημα της Καρπάθου για τις 16/04/2022

Σύμφωνα με τα δεδομένα της λειτουργίας του ΗΣ της Καρπάθου, η πραγματική ζήτηση ανήλθε σε **73,39 MWh**. Η συνολική παραχθείσα ενέργεια από τις θερμικές μονάδες του ΑΣΠ ήταν **62,36 MWh** (84,97% της ζήτησης), ενώ η παραγωγή των αιολικών σταθμών **11,03 MWh**, με διείσδυση 15,03%. Η μέγιστη δυνατότητα απορρόφησης της αιολικής ενέργειας όπως προκύπτει από τις σταλθείσες εντολές περιορισμού των ΑΠ ήταν **18,2 MWh**.

Η διακύμανση του πραγματικού και του εκτιμώμενου φορτίου παρουσιάζεται στο παρακάτω γράφημα:



Σχήμα 1 – Εκτιμώμενο και Πραγματικό φορτίο ΗΣ Καρπάθου

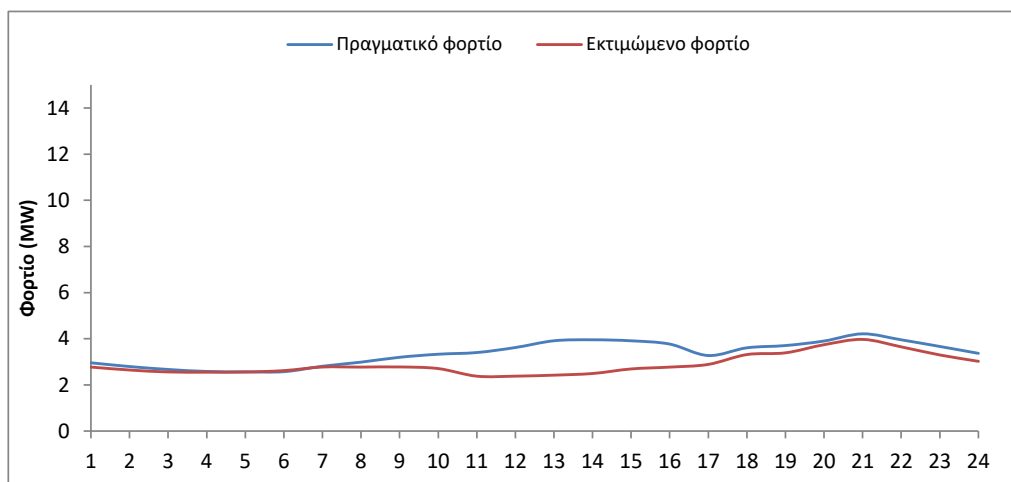
Παρατηρήσεις:

- Όλες οι μονάδες ήταν διαθέσιμες με την συνολική αποδιδόμενη ισχύ του ΑΣΠ να ανέρχεται σε 17,704 MW.

Απολογιστικά στοιχεία του ΗΕΠ για το Ηλεκτρικό Σύστημα της Καρπάθου για τις 17/04/2022

Σύμφωνα με τα δεδομένα της λειτουργίας του ΗΣ της Καρπάθου, η πραγματική ζήτηση ανήλθε σε **80,72 MWh**. Η συνολική παραχθείσα ενέργεια από τις θερμικές μονάδες του ΑΣΠ ήταν **70,65 MWh** (87,52% της ζήτησης), ενώ η παραγωγή των αιολικών σταθμών **10,07 MWh**, με διείσδυση 12,48%. Η μέγιστη δυνατότητα απορρόφησης της αιολικής ενέργειας όπως προκύπτει από τις σταλθείσες εντολές περιορισμού των ΑΠ ήταν **10,82 MWh**.

Η διακύμανση του πραγματικού και του εκτιμώμενου φορτίου παρουσιάζεται στο παρακάτω γράφημα:



Σχήμα 1 – Εκτιμώμενο και Πραγματικό φορτίο ΗΣ Καρπάθου

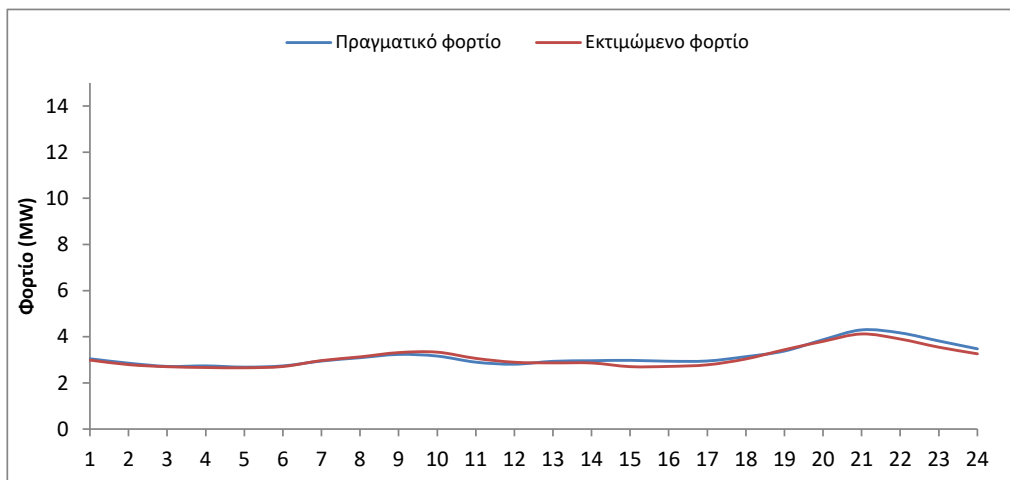
Παρατηρήσεις:

- Όλες οι μονάδες ήταν διαθέσιμες με την συνολική αποδιδόμενη ισχύ του ΑΣΠ να ανέρχεται σε 17,704 MW.

Απολογιστικά στοιχεία του ΗΕΠ για το Ηλεκτρικό Σύστημα της Καρπάθου για τις 20/04/2022

Σύμφωνα με τα δεδομένα της λειτουργίας του ΗΣ της Καρπάθου, η πραγματική ζήτηση ανήλθε σε **75,83 MWh**. Η συνολική παραχθείσα ενέργεια από τις θερμικές μονάδες του ΑΣΠ ήταν **70,78 MWh** (93,34% της ζήτησης), ενώ η παραγωγή των αιολικών σταθμών **5,05 MWh** με διείσδυση 6,66%. Η μέγιστη δυνατότητα απορρόφησης της αιολικής ενέργειας όπως προκύπτει από τις σταλθείσες εντολές περιορισμού των ΑΠ ήταν **18,8 MWh**.

Η διακύμανση του πραγματικού και του εκτιμώμενου φορτίου παρουσιάζεται στο παρακάτω γράφημα:



Σχήμα 1 – Εκτιμώμενο και Πραγματικό φορτίο ΗΣ Καρπάθου

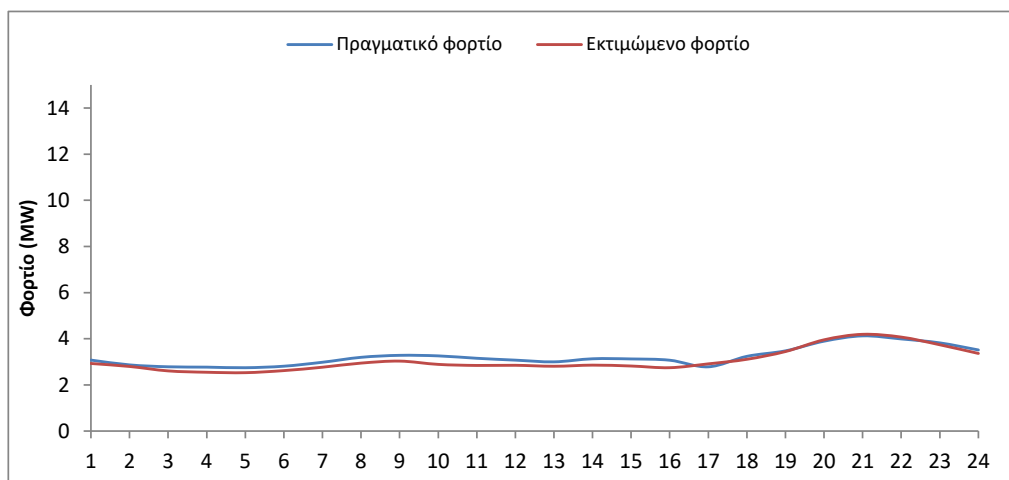
Παρατηρήσεις:

- Όλες οι μονάδες ήταν διαθέσιμες με την συνολική αποδιδόμενη ισχύ του ΑΣΠ να ανέρχεται σε 17,704 MW.

Απολογιστικά στοιχεία του ΗΕΠ για το Ηλεκτρικό Σύστημα της Καρπάθου για τις 21/04/2022

Σύμφωνα με τα δεδομένα της λειτουργίας του ΗΣ της Καρπάθου, η πραγματική ζήτηση ανήλθε σε **77,16 MWh**. Η συνολική παραχθείσα ενέργεια από τις θερμικές μονάδες του ΑΣΠ ήταν **74,57 MWh** (96,64% της ζήτησης), ενώ η παραγωγή των αιολικών σταθμών **2,59 MWh**, με διείσδυση 3,36%. Η μέγιστη δυνατότητα απορρόφησης της αιολικής ενέργειας όπως προκύπτει από τις σταλθείσες εντολές περιορισμού των ΑΠ ήταν **20,61 MWh**.

Η διακύμανση του πραγματικού και του εκτιμώμενου φορτίου παρουσιάζεται στο παρακάτω γράφημα:



Σχήμα 1 – Εκτιμώμενο και Πραγματικό φορτίο ΗΣ Καρπάθου

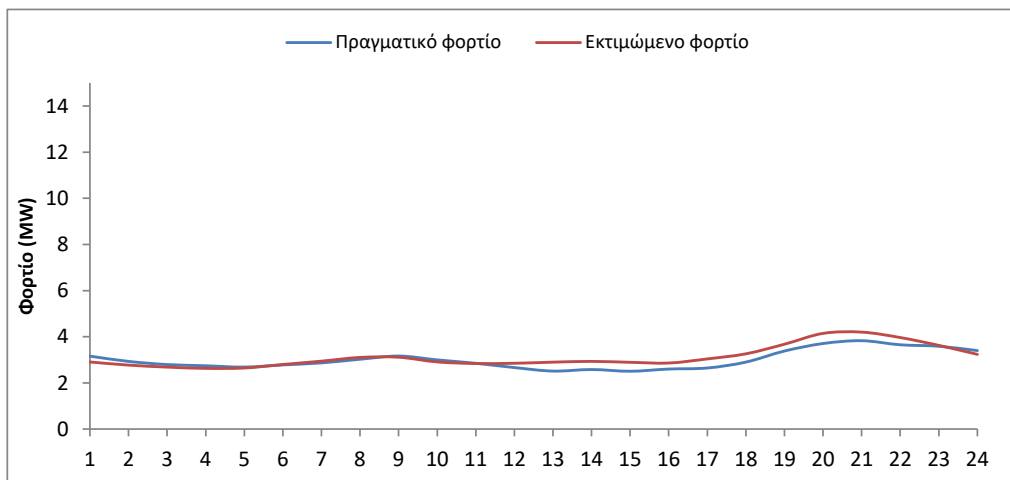
Παρατηρήσεις:

- Όλες οι μονάδες ήταν διαθέσιμες με την συνολική αποδιδόμενη ισχύ του ΑΣΠ να ανέρχεται σε 17,704 MW.

Απολογιστικά στοιχεία του ΗΕΠ για το Ηλεκτρικό Σύστημα της Καρπάθου για τις 22/04/2022

Σύμφωνα με τα δεδομένα της λειτουργίας του ΗΣ της Καρπάθου, η πραγματική ζήτηση ανήλθε σε **71,96 MWh**. Η συνολική παραχθείσα ενέργεια από τις θερμικές μονάδες του ΑΣΠ ήταν **69,83 MWh** (97,04% της ζήτησης), ενώ η παραγωγή των αιολικών σταθμών **2,13 MWh**, με διείσδυση 2,96%. Η μέγιστη δυνατότητα απορρόφησης της αιολικής ενέργειας όπως προκύπτει από τις σταλθείσες εντολές περιορισμού των ΑΠ ήταν **17,47 MWh**.

Η διακύμανση του πραγματικού και του εκτιμώμενου φορτίου παρουσιάζεται στο παρακάτω γράφημα:



Σχήμα 1 – Εκτιμώμενο και Πραγματικό φορτίο ΗΣ Καρπάθου

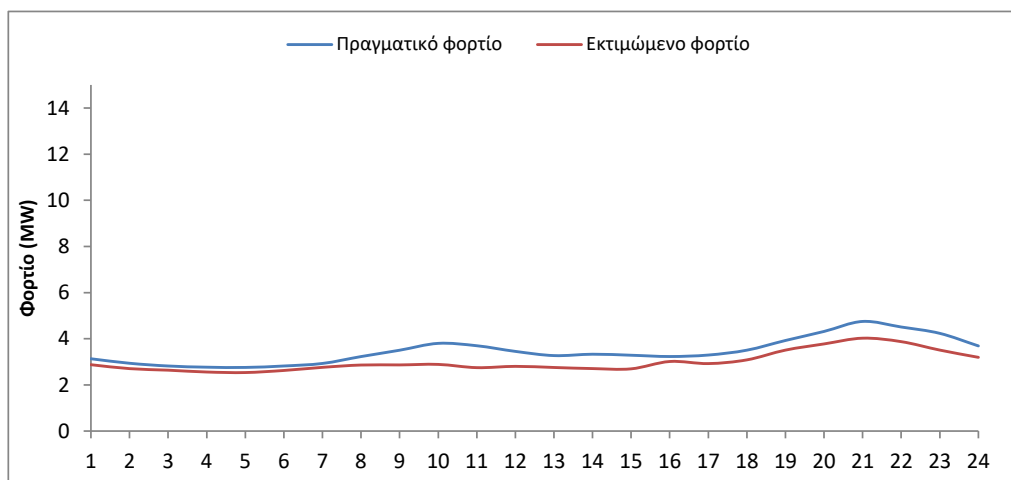
Παρατηρήσεις:

- Όλες οι μονάδες ήταν διαθέσιμες με την συνολική αποδιδόμενη ισχύ του ΑΣΠ να ανέρχεται σε 17,704 MW.

Απολογιστικά στοιχεία του ΗΕΠ για το Ηλεκτρικό Σύστημα της Καρπάθου για τις 23/04/2022

Σύμφωνα με τα δεδομένα της λειτουργίας του ΗΣ της Καρπάθου, η πραγματική ζήτηση ανήλθε σε **83,18 MWh**. Η συνολική παραχθείσα ενέργεια από τις θερμικές μονάδες του ΑΣΠ ήταν **79,87 MWh** (96,02% της ζήτησης), ενώ η παραγωγή των αιολικών σταθμών **3,31 MWh**, με διείσδυση 3,98%. Η μέγιστη δυνατότητα απορρόφησης της αιολικής ενέργειας όπως προκύπτει από τις σταλθείσες εντολές περιορισμού των ΑΠ ήταν **20,64 MWh**.

Η διακύμανση του πραγματικού και του εκτιμώμενου φορτίου παρουσιάζεται στο παρακάτω γράφημα:



Σχήμα 1 – Εκτιμώμενο και Πραγματικό φορτίο ΗΣ Καρπάθου

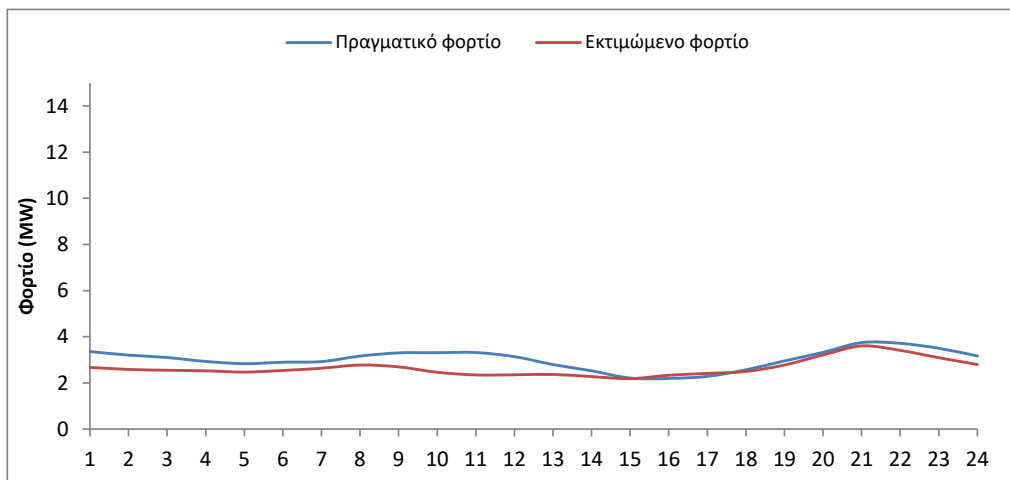
Παρατηρήσεις:

- Όλες οι μονάδες ήταν διαθέσιμες με την συνολική αποδιδόμενη ισχύ του ΑΣΠ να ανέρχεται σε 17,704 MW.

Απολογιστικά στοιχεία του ΗΕΠ για το Ηλεκτρικό Σύστημα της Καρπάθου για τις 24/04/2022

Σύμφωνα με τα δεδομένα της λειτουργίας του ΗΣ της Καρπάθου, η πραγματική ζήτηση ανήλθε σε **72,44 MWh**. Η συνολική παραχθείσα ενέργεια από τις θερμικές μονάδες του ΑΣΠ ήταν **62,22 MWh** (85,89% της ζήτησης), ενώ η παραγωγή των αιολικών σταθμών **10,22 MWh**, με διείσδυση 14,11%. Η μέγιστη δυνατότητα απορρόφησης της αιολικής ενέργειας όπως προκύπτει από τις σταλθείσες εντολές περιορισμού των ΑΠ ήταν **17,99 MWh**.

Η διακύμανση του πραγματικού και του εκτιμώμενου φορτίου παρουσιάζεται στο παρακάτω γράφημα:



Σχήμα 1 – Εκτιμώμενο και Πραγματικό φορτίο ΗΣ Καρπάθου

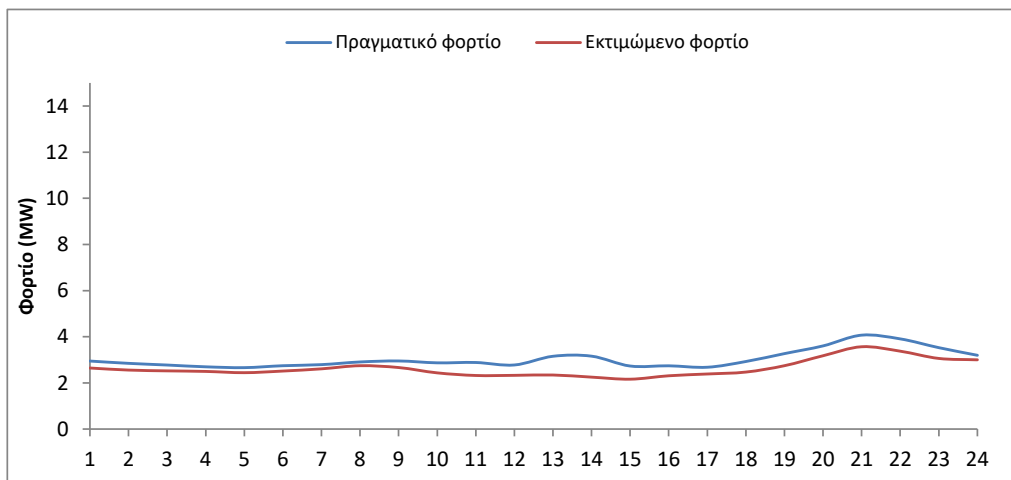
Παρατηρήσεις:

- Όλες οι μονάδες ήταν διαθέσιμες με την συνολική αποδιδόμενη ισχύ του ΑΣΠ να ανέρχεται σε 17,704 MW.

Απολογιστικά στοιχεία του ΗΕΠ για το Ηλεκτρικό Σύστημα της Καρπάθου για τις 25/04/2022

Σύμφωνα με τα δεδομένα της λειτουργίας του ΗΣ της Καρπάθου, η πραγματική ζήτηση ανήλθε σε **72,81 MWh**. Η συνολική παραχθείσα ενέργεια από τις θερμικές μονάδες του ΑΣΠ ήταν **66,74 MWh** (91,66% της ζήτησης), ενώ η παραγωγή των αιολικών σταθμών **6,07 MWh**, με διείσδυση 8,34%. Η μέγιστη δυνατότητα απορρόφησης της αιολικής ενέργειας όπως προκύπτει από τις σταλθείσες εντολές περιορισμού των ΑΠ ήταν **18,31 MWh**.

Η διακύμανση του πραγματικού και του εκτιμώμενου φορτίου παρουσιάζεται στο παρακάτω γράφημα:



Σχήμα 1 – Εκτιμώμενο και Πραγματικό φορτίο ΗΣ Καρπάθου

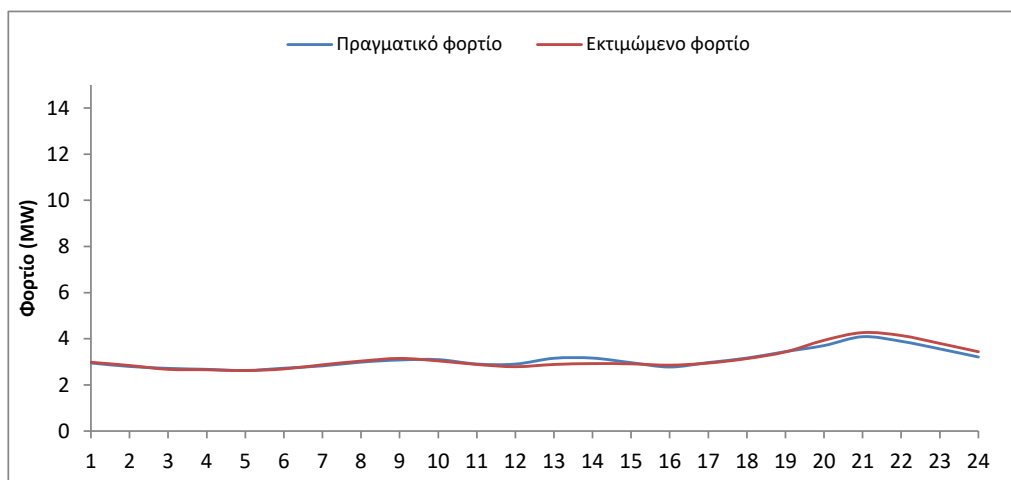
Παρατηρήσεις:

- Όλες οι μονάδες ήταν διαθέσιμες με την συνολική αποδιδόμενη ισχύ του ΑΣΠ να ανέρχεται σε 17,704 MW.

Απολογιστικά στοιχεία του ΗΕΠ για το Ηλεκτρικό Σύστημα της Καρπάθου για τις 26/04/2022

Σύμφωνα με τα δεδομένα της λειτουργίας του ΗΣ της Καρπάθου, η πραγματική ζήτηση ανήλθε σε **74,36 MWh**. Η συνολική παραχθείσα ενέργεια από τις θερμικές μονάδες του ΑΣΠ ήταν **70,38 MWh** (94,65% της ζήτησης), ενώ η παραγωγή των αιολικών σταθμών **3,98 MWh**, με διείσδυση 5,35%. Η μέγιστη δυνατότητα απορρόφησης της αιολικής ενέργειας όπως προκύπτει από τις σταλθείσες εντολές περιορισμού των ΑΠ ήταν **18,57 MWh**.

Η διακύμανση του πραγματικού και του εκτιμώμενου φορτίου παρουσιάζεται στο παρακάτω γράφημα:



Σχήμα 1 – Εκτιμώμενο και Πραγματικό φορτίο ΗΣ Καρπάθου

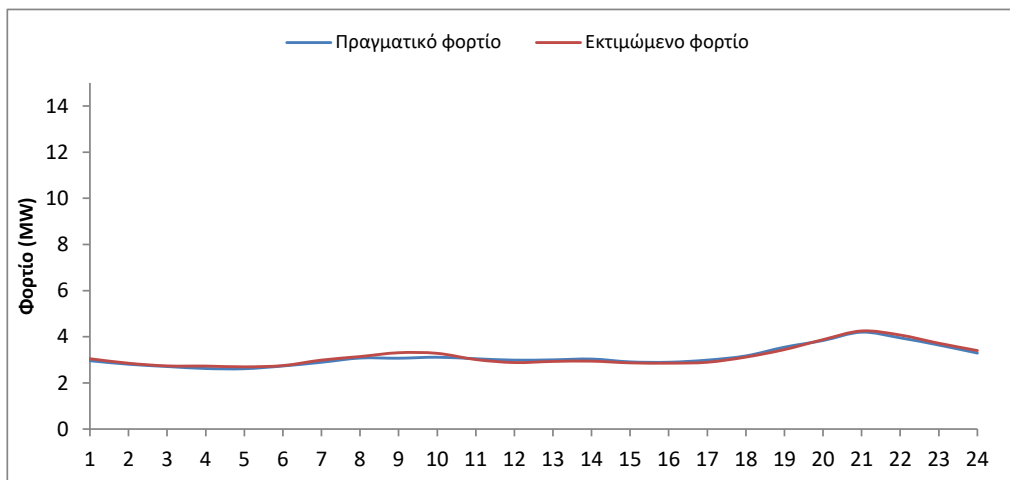
Παρατηρήσεις:

- Όλες οι μονάδες ήταν διαθέσιμες με την συνολική αποδιδόμενη ισχύ του ΑΣΠ να ανέρχεται σε 17,704 MW.

Απολογιστικά στοιχεία του ΗΕΠ για το Ηλεκτρικό Σύστημα της Καρπάθου για τις 27/04/2022

Σύμφωνα με τα δεδομένα της λειτουργίας του ΗΣ της Καρπάθου, η πραγματική ζήτηση ανήλθε σε **75,1 MWh**. Η συνολική παραχθείσα ενέργεια από τις θερμικές μονάδες του ΑΣΠ ήταν **66,02 MWh** (87,91% της ζήτησης), ενώ η παραγωγή των αιολικών σταθμών **9,08 MWh**, με διείσδυση 12,09%. Η μέγιστη δυνατότητα απορρόφησης της αιολικής ενέργειας όπως προκύπτει από τις σταλθείσες εντολές περιορισμού των ΑΠ ήταν **19,76 MWh**.

Η διακύμανση του πραγματικού και του εκτιμώμενου φορτίου παρουσιάζεται στο παρακάτω γράφημα:



Σχήμα 1 – Εκτιμώμενο και Πραγματικό φορτίο ΗΣ Καρπάθου

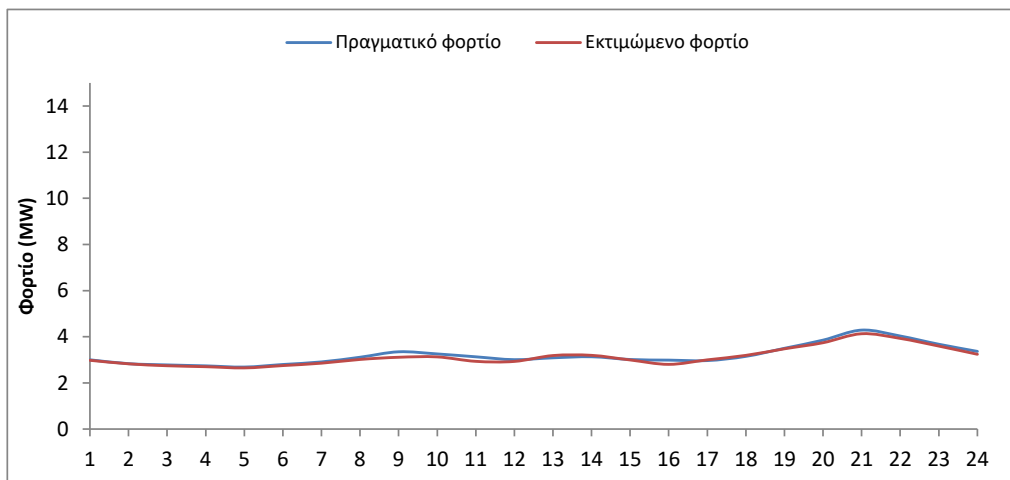
Παρατηρήσεις:

- Όλες οι μονάδες ήταν διαθέσιμες με την συνολική αποδιδόμενη ισχύ του ΑΣΠ να ανέρχεται σε 17,704 MW.

Απολογιστικά στοιχεία του ΗΕΠ για το Ηλεκτρικό Σύστημα της Καρπάθου για τις 28/04/2022

Σύμφωνα με τα δεδομένα της λειτουργίας του ΗΣ της Καρπάθου, η πραγματική ζήτηση ανήλθε σε **76,65 MWh**. Η συνολική παραχθείσα ενέργεια από τις θερμικές μονάδες του ΑΣΠ ήταν **67,3 MWh** (87,8% της ζήτησης), ενώ η παραγωγή των αιολικών σταθμών **9,35 MWh**, με διείσδυση 12,2%. Η μέγιστη δυνατότητα απορρόφησης της αιολικής ενέργειας όπως προκύπτει από τις σταλθείσες εντολές περιορισμού των ΑΠ ήταν **19,77 MWh**.

Η διακύμανση του πραγματικού και του εκτιμώμενου φορτίου παρουσιάζεται στο παρακάτω γράφημα:



Σχήμα 1 – Εκτιμώμενο και Πραγματικό φορτίο ΗΣ Καρπάθου

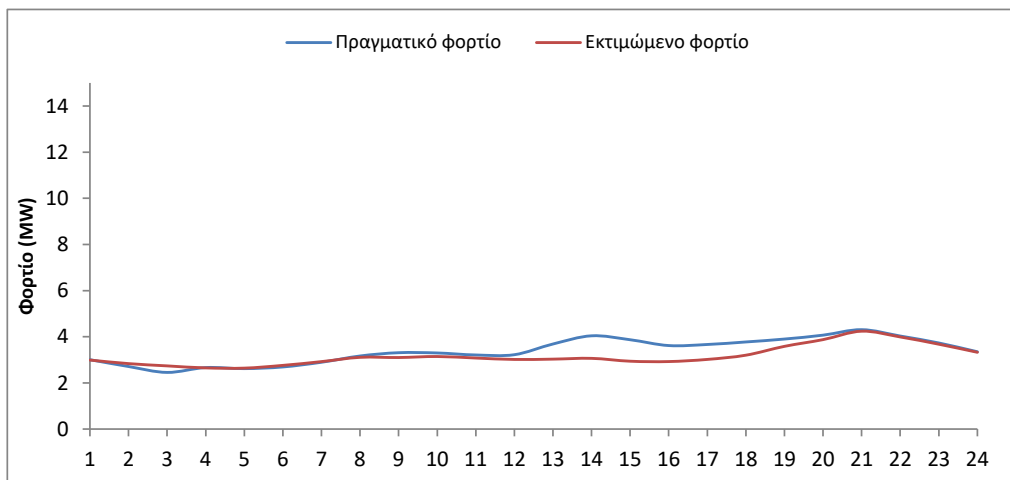
Παρατηρήσεις:

- Όλες οι μονάδες ήταν διαθέσιμες με την συνολική αποδιδόμενη ισχύ του ΑΣΠ να ανέρχεται σε 17,704 MW.

Απολογιστικά στοιχεία του ΗΕΠ για το Ηλεκτρικό Σύστημα της Καρπάθου για τις 29/04/2022

Σύμφωνα με τα δεδομένα της λειτουργίας του ΗΣ της Καρπάθου, η πραγματική ζήτηση ανήλθε σε **81,28 MWh**. Η συνολική παραχθείσα ενέργεια από τις θερμικές μονάδες του ΑΣΠ ήταν **76,17 MWh** (93,71% της ζήτησης), ενώ η παραγωγή των αιολικών σταθμών **5,11 MWh**, με διείσδυση 6,29%. Η μέγιστη δυνατότητα απορρόφησης της αιολικής ενέργειας όπως προκύπτει από τις σταλθείσες εντολές περιορισμού των ΑΠ ήταν **18,93 MWh**.

Η διακύμανση του πραγματικού και του εκτιμώμενου φορτίου παρουσιάζεται στο παρακάτω γράφημα:



Σχήμα 1 – Εκτιμώμενο και Πραγματικό φορτίο ΗΣ Καρπάθου

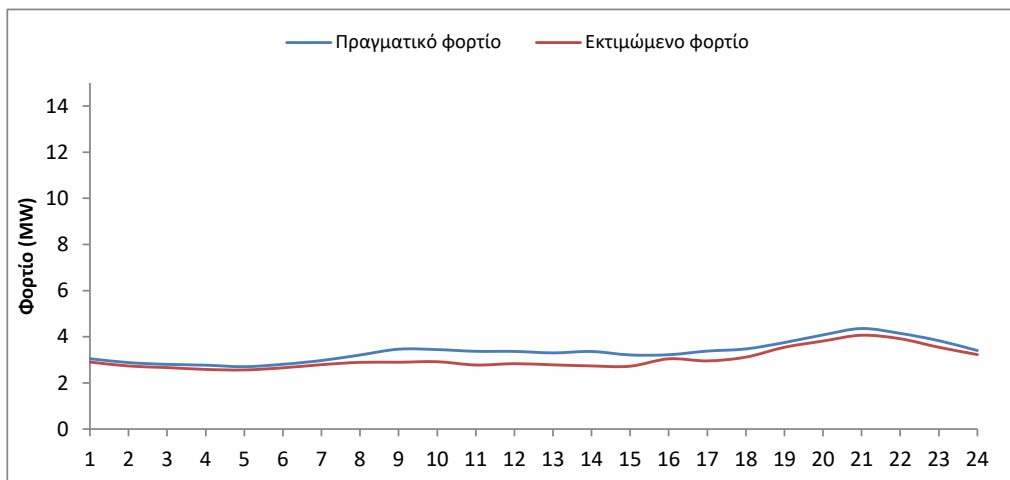
Παρατηρήσεις:

- Όλες οι μονάδες ήταν διαθέσιμες με την συνολική αποδιδόμενη ισχύ του ΑΣΠ να ανέρχεται σε 17,704 MW.

Απολογιστικά στοιχεία του ΗΕΠ για το Ηλεκτρικό Σύστημα της Καρπάθου για τις 30/04/2022

Σύμφωνα με τα δεδομένα της λειτουργίας του ΗΣ της Καρπάθου, η πραγματική ζήτηση ανήλθε σε **80,33 MWh**. Η συνολική παραχθείσα ενέργεια από τις θερμικές μονάδες του ΑΣΠ ήταν **59,32 MWh** (73,85% της ζήτησης), ενώ η παραγωγή των αιολικών σταθμών **21,01 MWh**, με διείσδυση 26,15%. Η μέγιστη δυνατότητα απορρόφησης της αιολικής ενέργειας όπως προκύπτει από τις σταλθείσες εντολές περιορισμού των ΑΠ ήταν **21,18 MWh**.

Η διακύμανση του πραγματικού και του εκτιμώμενου φορτίου παρουσιάζεται στο παρακάτω γράφημα:



Σχήμα 1 – Εκτιμώμενο και Πραγματικό φορτίο ΗΣ Καρπάθου

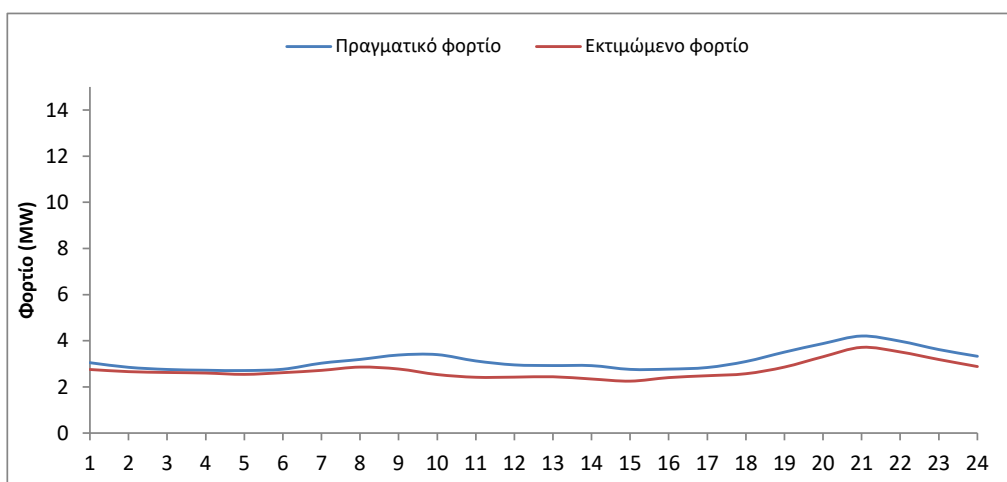
Παρατηρήσεις:

- Όλες οι μονάδες ήταν διαθέσιμες με την συνολική αποδιδόμενη ισχύ του ΑΣΠ να ανέρχεται σε 17,704 MW.

Απολογιστικά στοιχεία του ΗΕΠ για το Ηλεκτρικό Σύστημα της Καρπάθου για τις 18/04/2022

Σύμφωνα με τα δεδομένα της λειτουργίας του ΗΣ της Καρπάθου, η πραγματική ζήτηση ανήλθε σε **75,76 MWh**. Η συνολική παραχθείσα ενέργεια από τις θερμικές μονάδες του ΑΣΠ ήταν **69,76 MWh** (92,08% της ζήτησης), ενώ η παραγωγή των αιολικών σταθμών **6 MWh**, με διείσδυση 7,92%. Η μέγιστη δυνατότητα απορρόφησης της αιολικής ενέργειας όπως προκύπτει από τις σταλθείσες εντολές περιορισμού των ΑΠ ήταν **14,6 MWh**.

Η διακύμανση του πραγματικού και του εκτιμώμενου φορτίου παρουσιάζεται στο παρακάτω γράφημα:



Σχήμα 1 – Εκτιμώμενο και Πραγματικό φορτίο ΗΣ Καρπάθου

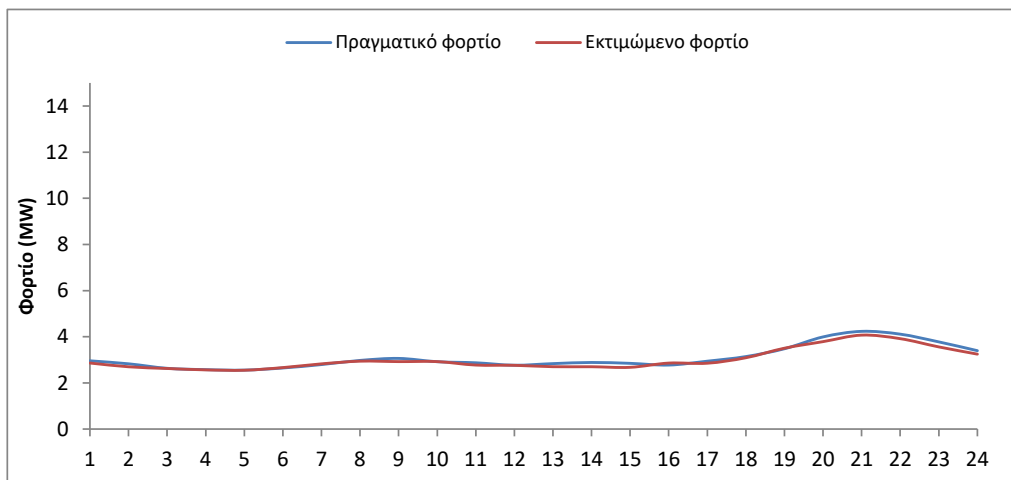
Παρατηρήσεις:

- Όλες οι μονάδες ήταν διαθέσιμες με την συνολική αποδιδόμενη ισχύ του ΑΣΠ να ανέρχεται σε 17,704 MW.

Απολογιστικά στοιχεία του ΗΕΠ για το Ηλεκτρικό Σύστημα της Καρπάθου για τις 19/04/2022

Σύμφωνα με τα δεδομένα της λειτουργίας του ΗΣ της Καρπάθου, η πραγματική ζήτηση ανήλθε σε **73,99 MWh**. Η συνολική παραχθείσα ενέργεια από τις θερμικές μονάδες του ΑΣΠ ήταν **66,12 MWh** (89,36% της ζήτησης), ενώ η παραγωγή των αιολικών σταθμών **7,87 MWh** με διείσδυση 10,64%. Η μέγιστη δυνατότητα απορρόφησης της αιολικής ενέργειας όπως προκύπτει από τις σταλθείσες εντολές περιορισμού των ΑΠ ήταν **18,25 MWh**.

Η διακύμανση του πραγματικού και του εκτιμώμενου φορτίου παρουσιάζεται στο παρακάτω γράφημα:



Σχήμα 1 – Εκτιμώμενο και Πραγματικό φορτίο ΗΣ Καρπάθου

Παρατηρήσεις:

- Όλες οι μονάδες ήταν διαθέσιμες με την συνολική αποδιδόμενη ισχύ του ΑΣΠ να ανέρχεται σε 17,704 MW.