Απολογιστικά στοιχεία του ΗΕΠ για το Ηλεκτρικό Σύστημα της Χίου για τις 01/04/2022

Σύμφωνα με τα δεδομένα της λειτουργίας του ΗΣ της Χίου, η πραγματική ζήτηση ανήλθε σε **482 MWh**. Η συνολική παραχθείσα ενέργεια από τις θερμικές μονάδες του ΑΣΠ ήταν **369 MWh** (76,48% της ζήτησης), ενώ η παραγωγή των αιολικών σταθμών **113,46 MWh**, με διείσδυση 23,52%. Η μέγιστη δυνατότητα απορρόφησης της αιολικής ενέργειας όπως προκύπτει από τις σταλθείσες εντολές περιορισμού των ΑΠ ήταν **156,77 MWh.**

Η διακύμανση του πραγματικού και του εκτιμώμενου φορτίου παρουσιάζεται στο παρακάτω γράφημα:

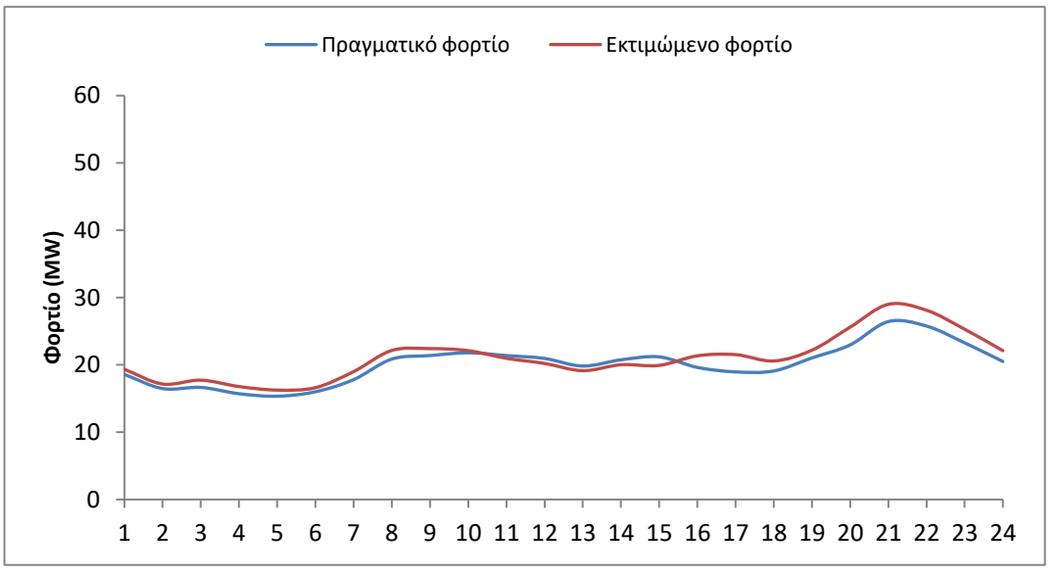

Σχήμα 1 – Εκτιμώμενο και Πραγματικό φορτίο ΗΣ Χίου

Παρατηρήσεις:

• Όλες οι μονάδες ήταν διαθέσιμες, εκτός από την G10, με την συνολική αποδιδόμενη ισχύ του ΑΣΠ να ανέρχεται σε 65,73 MW.

Απολογιστικά στοιχεία του ΗΕΠ για το Ηλεκτρικό Σύστημα της Χίου για τις 02/04/2022

Σύμφωνα με τα δεδομένα της λειτουργίας του ΗΣ της Χίου, η πραγματική ζήτηση ανήλθε σε **456 MWh**. Η συνολική παραχθείσα ενέργεια από τις θερμικές μονάδες του ΑΣΠ ήταν **357 MWh** (78,33% της ζήτησης), ενώ η παραγωγή των αιολικών σταθμών **98,75 MWh**, με διείσδυση 21,67%. Η μέγιστη δυνατότητα απορρόφησης της αιολικής ενέργειας όπως προκύπτει από τις σταλθείσες εντολές περιορισμού των ΑΠ ήταν **125,54 MWh.**

Η διακύμανση του πραγματικού και του εκτιμώμενου φορτίου παρουσιάζεται στο παρακάτω γράφημα:

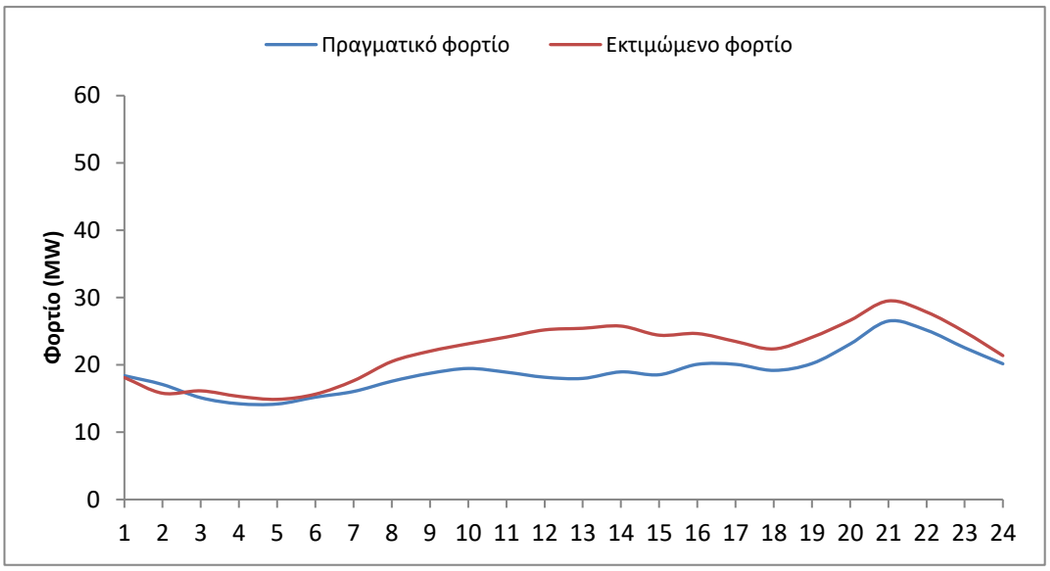

Σχήμα 1 – Εκτιμώμενο και Πραγματικό φορτίο ΗΣ Χίου

Παρατηρήσεις:

• Όλες οι μονάδες ήταν διαθέσιμες, εκτός από την G10, με την συνολική αποδιδόμενη ισχύ του ΑΣΠ να ανέρχεται σε 65,73 MW.

Απολογιστικά στοιχεία του ΗΕΠ για το Ηλεκτρικό Σύστημα της Χίου για τις 03/04/2022

Σύμφωνα με τα δεδομένα της λειτουργίας του ΗΣ της Χίου, η πραγματική ζήτηση ανήλθε σε **404 MWh**. Η συνολική παραχθείσα ενέργεια από τις θερμικές μονάδες του ΑΣΠ ήταν **346 MWh** (85,62% της ζήτησης), ενώ η παραγωγή των αιολικών σταθμών **58,08 MWh**, με διείσδυση 14,38%. Η μέγιστη δυνατότητα απορρόφησης της αιολικής ενέργειας όπως προκύπτει από τις σταλθείσες εντολές περιορισμού των ΑΠ ήταν **111,05 MWh.**

Η διακύμανση του πραγματικού και του εκτιμώμενου φορτίου παρουσιάζεται στο παρακάτω γράφημα:

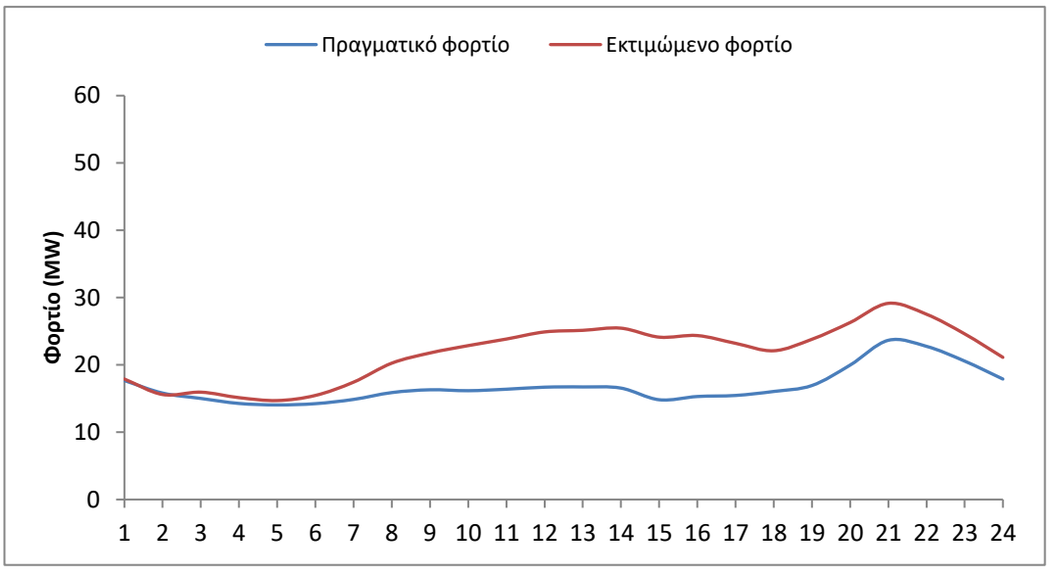

Σχήμα 1 – Εκτιμώμενο και Πραγματικό φορτίο ΗΣ Χίου

Παρατηρήσεις:

• Όλες οι μονάδες ήταν διαθέσιμες, εκτός από την G10, με την συνολική αποδιδόμενη ισχύ του ΑΣΠ να ανέρχεται σε 65,73 MW.

Απολογιστικά στοιχεία του ΗΕΠ για το Ηλεκτρικό Σύστημα της Χίου για τις 04/04/2022

Σύμφωνα με τα δεδομένα της λειτουργίας του ΗΣ της Χίου, η πραγματική ζήτηση ανήλθε σε **442 MWh**. Η συνολική παραχθείσα ενέργεια από τις θερμικές μονάδες του ΑΣΠ ήταν **434 MWh** (98,31% της ζήτησης), ενώ η παραγωγή των αιολικών σταθμών **7,45 MWh**, με διείσδυση 1,69%. Η μέγιστη δυνατότητα απορρόφησης της αιολικής ενέργειας όπως προκύπτει από τις σταλθείσες εντολές περιορισμού των ΑΠ ήταν **84,04 MWh.**

Η διακύμανση του πραγματικού και του εκτιμώμενου φορτίου παρουσιάζεται στο παρακάτω γράφημα:

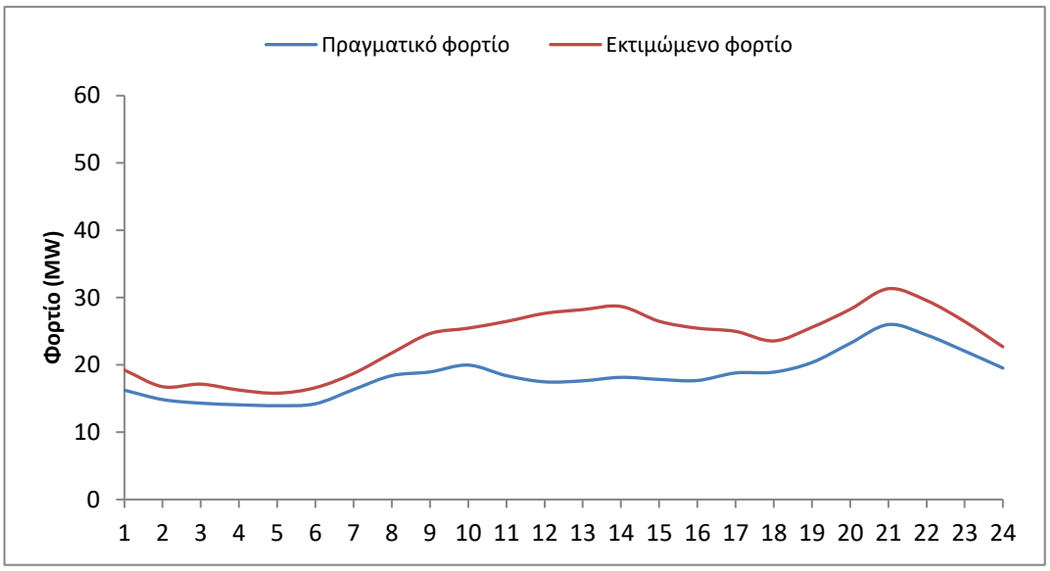

Σχήμα 1 – Εκτιμώμενο και Πραγματικό φορτίο ΗΣ Χίου

Παρατηρήσεις:

• Όλες οι μονάδες ήταν διαθέσιμες, εκτός από την G10, με την συνολική αποδιδόμενη ισχύ του ΑΣΠ να ανέρχεται σε 65,73 MW.

Απολογιστικά στοιχεία του ΗΕΠ για το Ηλεκτρικό Σύστημα της Χίου για τις 05/04/2022

Σύμφωνα με τα δεδομένα της λειτουργίας του ΗΣ της Χίου, η πραγματική ζήτηση ανήλθε σε **447 MWh**. Η συνολική παραχθείσα ενέργεια από τις θερμικές μονάδες του ΑΣΠ ήταν **414 MWh** (92,54% της ζήτησης), ενώ η παραγωγή των αιολικών σταθμών **33,35 MWh**, με διείσδυση 7,46%. Η μέγιστη δυνατότητα απορρόφησης της αιολικής ενέργειας όπως προκύπτει από τις σταλθείσες εντολές περιορισμού των ΑΠ ήταν **118,7 MWh.**

Η διακύμανση του πραγματικού και του εκτιμώμενου φορτίου παρουσιάζεται στο παρακάτω γράφημα:

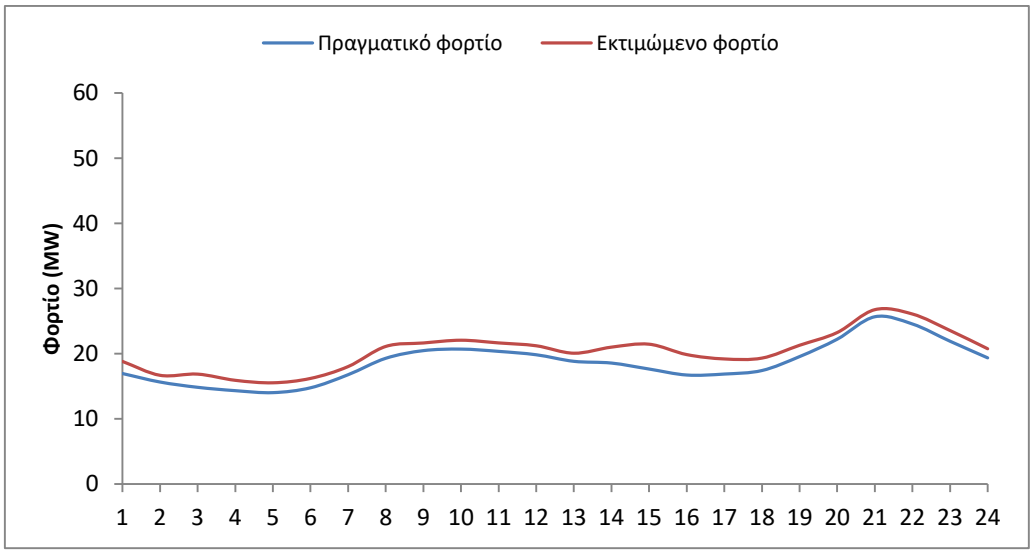

Σχήμα 1 – Εκτιμώμενο και Πραγματικό φορτίο ΗΣ Χίου

Παρατηρήσεις:

• Όλες οι μονάδες ήταν διαθέσιμες, εκτός από την G10, με την συνολική αποδιδόμενη ισχύ του ΑΣΠ να ανέρχεται σε 65,73 MW.

Απολογιστικά στοιχεία του ΗΕΠ για το Ηλεκτρικό Σύστημα της Χίου για τις 06/04/2022

Σύμφωνα με τα δεδομένα της λειτουργίας του ΗΣ της Χίου, η πραγματική ζήτηση ανήλθε σε **429 MWh**. Η συνολική παραχθείσα ενέργεια από τις θερμικές μονάδες του ΑΣΠ ήταν **381 MWh** (88,71% της ζήτησης), ενώ η παραγωγή των αιολικών σταθμών **48,44 MWh**, με διείσδυση 11,29%. Η μέγιστη δυνατότητα απορρόφησης της αιολικής ενέργειας όπως προκύπτει από τις σταλθείσες εντολές περιορισμού των ΑΠ ήταν **130,44 MWh.**

Η διακύμανση του πραγματικού και του εκτιμώμενου φορτίου παρουσιάζεται στο παρακάτω γράφημα:

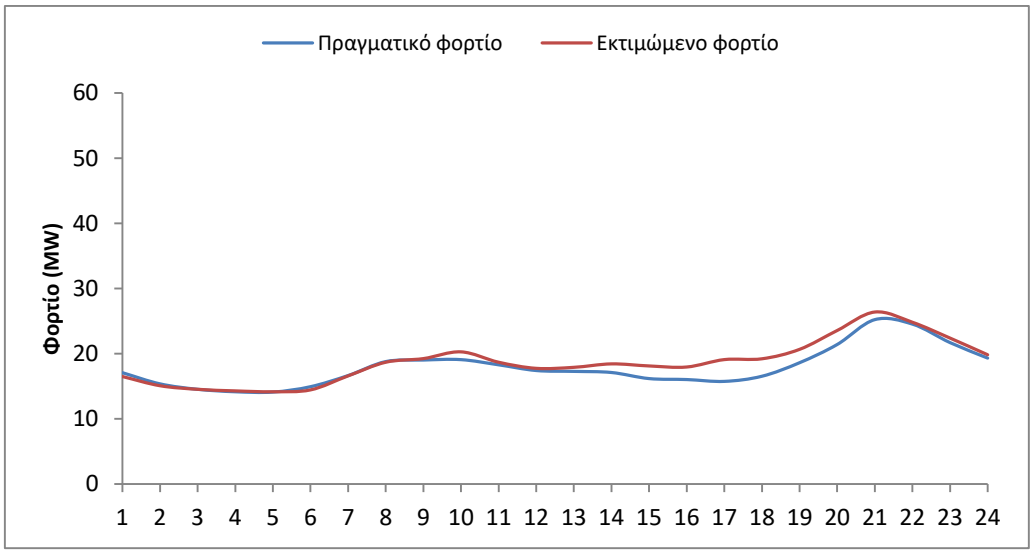

Σχήμα 1 – Εκτιμώμενο και Πραγματικό φορτίο ΗΣ Χίου

Παρατηρήσεις:

• Όλες οι μονάδες ήταν διαθέσιμες, εκτός από την G10, με την συνολική αποδιδόμενη ισχύ του ΑΣΠ να ανέρχεται σε 65,73 MW.

Απολογιστικά στοιχεία του ΗΕΠ για το Ηλεκτρικό Σύστημα της Χίου για τις 07/04/2022

Σύμφωνα με τα δεδομένα της λειτουργίας του ΗΣ της Χίου, η πραγματική ζήτηση ανήλθε σε **465 MWh**. Η συνολική παραχθείσα ενέργεια από τις θερμικές μονάδες του ΑΣΠ ήταν **404 MWh** (86,8% της ζήτησης), ενώ η παραγωγή των αιολικών σταθμών **61,41 MWh**, με διείσδυση 13,2%. Η μέγιστη δυνατότητα απορρόφησης της αιολικής ενέργειας όπως προκύπτει από τις σταλθείσες εντολές περιορισμού των ΑΠ ήταν **147,04 MWh.**

Η διακύμανση του πραγματικού και του εκτιμώμενου φορτίου παρουσιάζεται στο παρακάτω γράφημα:

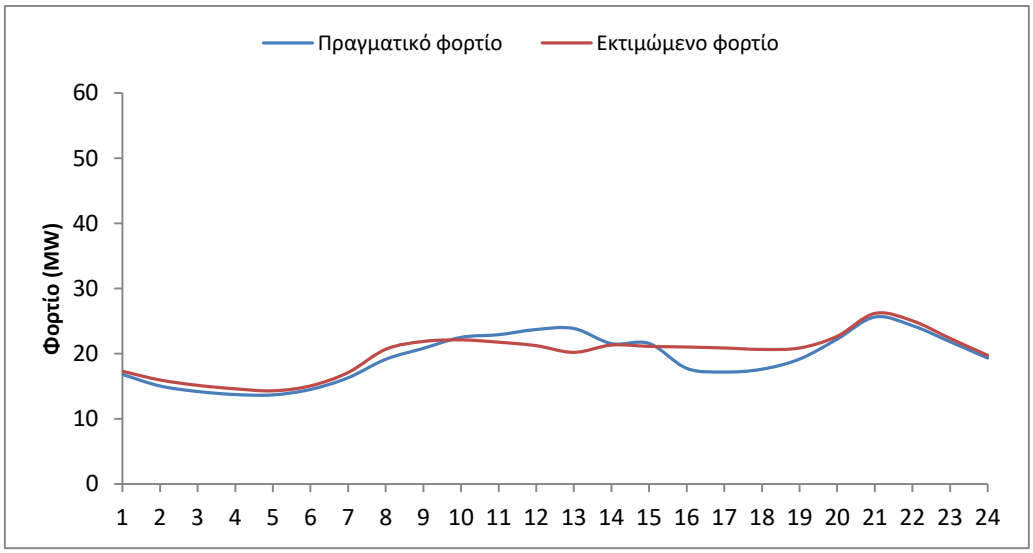

Σχήμα 1 – Εκτιμώμενο και Πραγματικό φορτίο ΗΣ Χίου

Παρατηρήσεις:

• Όλες οι μονάδες ήταν διαθέσιμες, εκτός από την G10, με την συνολική αποδιδόμενη ισχύ του ΑΣΠ να ανέρχεται σε 65,73 MW.

Απολογιστικά στοιχεία του ΗΕΠ για το Ηλεκτρικό Σύστημα της Χίου για τις 08/04/2022

Σύμφωνα με τα δεδομένα της λειτουργίας του ΗΣ της Χίου, η πραγματική ζήτηση ανήλθε σε **406 MWh**. Η συνολική παραχθείσα ενέργεια από τις θερμικές μονάδες του ΑΣΠ ήταν **377 MWh** (93,08% της ζήτησης), ενώ η παραγωγή των αιολικών σταθμών **28,07 MWh**, με διείσδυση 6,92%. Η μέγιστη δυνατότητα απορρόφησης της αιολικής ενέργειας όπως προκύπτει από τις σταλθείσες εντολές περιορισμού των ΑΠ ήταν **103,88 MWh.**

Η διακύμανση του πραγματικού και του εκτιμώμενου φορτίου παρουσιάζεται στο παρακάτω γράφημα:

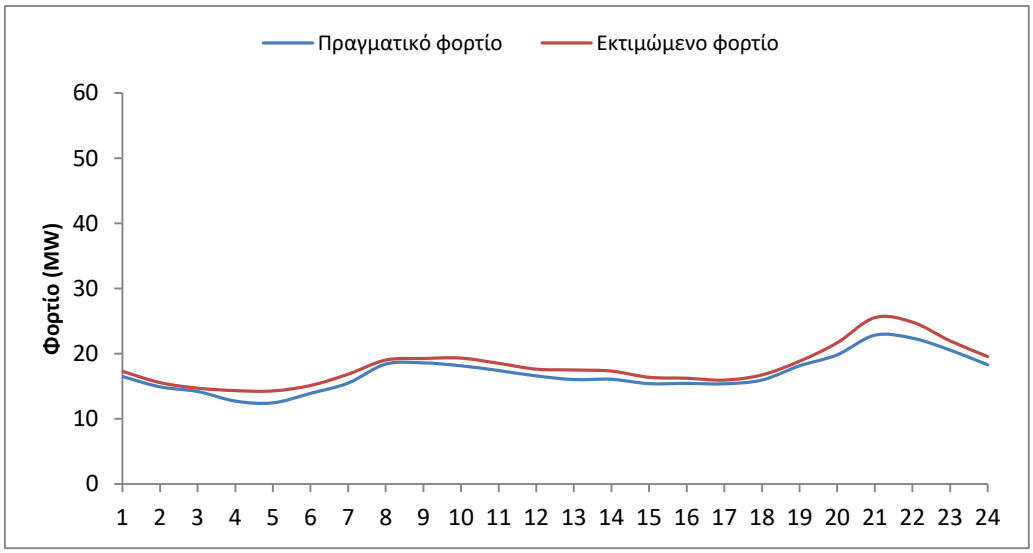

Σχήμα 1 – Εκτιμώμενο και Πραγματικό φορτίο ΗΣ Χίου

Παρατηρήσεις:

• Όλες οι μονάδες ήταν διαθέσιμες, εκτός από την G10, με την συνολική αποδιδόμενη ισχύ του ΑΣΠ να ανέρχεται σε 65,73 MW.

Απολογιστικά στοιχεία του ΗΕΠ για το Ηλεκτρικό Σύστημα της Χίου για τις 09/04/2022

Σύμφωνα με τα δεδομένα της λειτουργίας του ΗΣ της Χίου, η πραγματική ζήτηση ανήλθε σε **406 MWh**. Η συνολική παραχθείσα ενέργεια από τις θερμικές μονάδες του ΑΣΠ ήταν **308 MWh** (75,77% της ζήτησης), ενώ η παραγωγή των αιολικών σταθμών **98,36 MWh**, με διείσδυση 24,23%. Η μέγιστη δυνατότητα απορρόφησης της αιολικής ενέργειας όπως προκύπτει από τις σταλθείσες εντολές περιορισμού των ΑΠ ήταν **134,46 MWh.**

Η διακύμανση του πραγματικού και του εκτιμώμενου φορτίου παρουσιάζεται στο παρακάτω γράφημα:

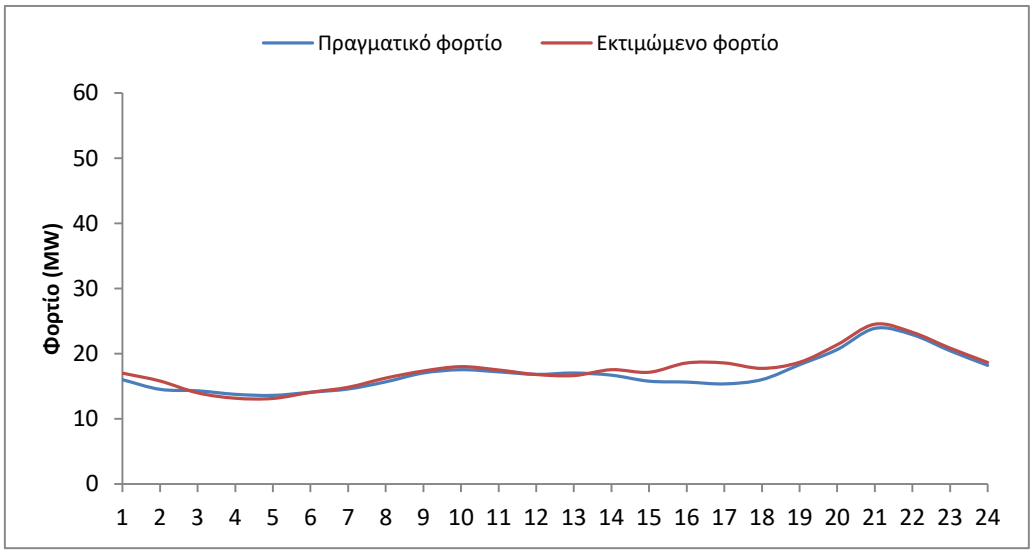

Σχήμα 1 – Εκτιμώμενο και Πραγματικό φορτίο ΗΣ Χίου

Παρατηρήσεις:

• Όλες οι μονάδες ήταν διαθέσιμες, εκτός από την G10, με την συνολική αποδιδόμενη ισχύ του ΑΣΠ να ανέρχεται σε 65,73 MW.

Απολογιστικά στοιχεία του ΗΕΠ για το Ηλεκτρικό Σύστημα της Χίου για τις 10/04/2022

Σύμφωνα με τα δεδομένα της λειτουργίας του ΗΣ της Χίου, η πραγματική ζήτηση ανήλθε σε **388 MWh**. Η συνολική παραχθείσα ενέργεια από τις θερμικές μονάδες του ΑΣΠ ήταν **283 MWh** (72,85% της ζήτησης), ενώ η παραγωγή των αιολικών σταθμών **105,41 MWh**, με διείσδυση 27,15%. Η μέγιστη δυνατότητα απορρόφησης της αιολικής ενέργειας όπως προκύπτει από τις σταλθείσες εντολές περιορισμού των ΑΠ ήταν **123,56 MWh.**

Η διακύμανση του πραγματικού και του εκτιμώμενου φορτίου παρουσιάζεται στο παρακάτω γράφημα:

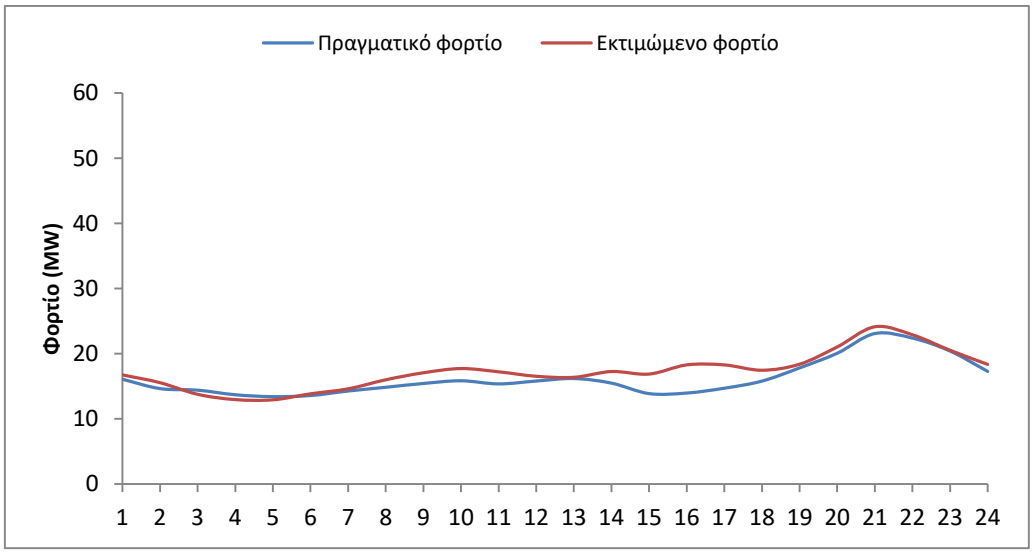

Σχήμα 1 – Εκτιμώμενο και Πραγματικό φορτίο ΗΣ Χίου

Παρατηρήσεις:

• Όλες οι μονάδες ήταν διαθέσιμες, εκτός από την G10, με την συνολική αποδιδόμενη ισχύ του ΑΣΠ να ανέρχεται σε 65,73 MW.

Απολογιστικά στοιχεία του ΗΕΠ για το Ηλεκτρικό Σύστημα της Χίου για τις 11/04/2022

Σύμφωνα με τα δεδομένα της λειτουργίας του ΗΣ της Χίου, η πραγματική ζήτηση ανήλθε σε **455 MWh**. Η συνολική παραχθείσα ενέργεια από τις θερμικές μονάδες του ΑΣΠ ήταν **347 MWh** (76,31% της ζήτησης), ενώ η παραγωγή των αιολικών σταθμών **107,76 MWh**, με διείσδυση 23,69%. Η μέγιστη δυνατότητα απορρόφησης της αιολικής ενέργειας όπως προκύπτει από τις σταλθείσες εντολές περιορισμού των ΑΠ ήταν **143,9 MWh.**

Η διακύμανση του πραγματικού και του εκτιμώμενου φορτίου παρουσιάζεται στο παρακάτω γράφημα:

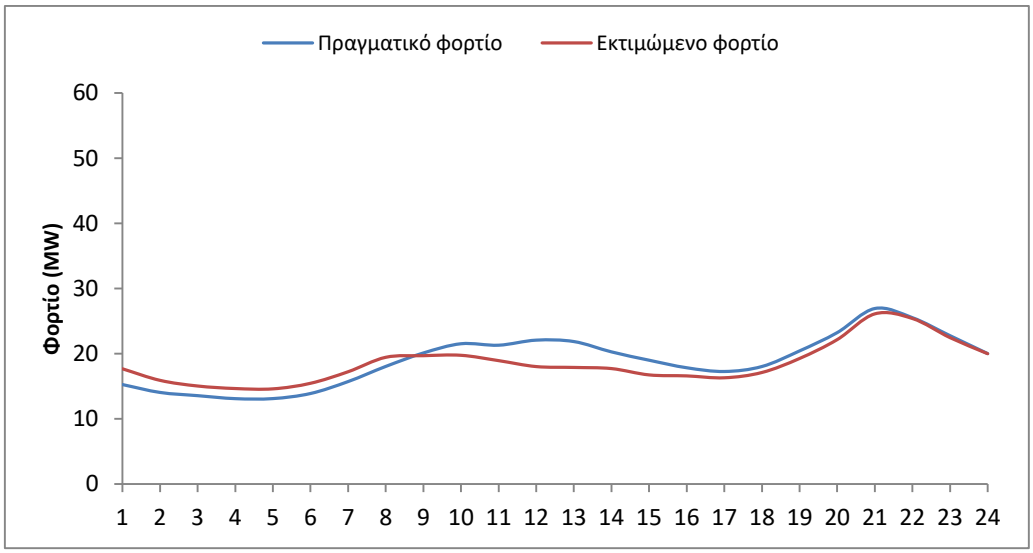

Σχήμα 1 – Εκτιμώμενο και Πραγματικό φορτίο ΗΣ Χίου

Παρατηρήσεις:

• Όλες οι μονάδες ήταν διαθέσιμες, εκτός από την G10, με την συνολική αποδιδόμενη ισχύ του ΑΣΠ να ανέρχεται σε 65,73 MW.

Απολογιστικά στοιχεία του ΗΕΠ για το Ηλεκτρικό Σύστημα της Χίου για τις 12/04/2022

Σύμφωνα με τα δεδομένα της λειτουργίας του ΗΣ της Χίου, η πραγματική ζήτηση ανήλθε σε **454 MWh**. Η συνολική παραχθείσα ενέργεια από τις θερμικές μονάδες του ΑΣΠ ήταν **416 MWh** (91,79% της ζήτησης), ενώ η παραγωγή των αιολικών σταθμών **37,22 MWh**, με διείσδυση 8,21%. Η μέγιστη δυνατότητα απορρόφησης της αιολικής ενέργειας όπως προκύπτει από τις σταλθείσες εντολές περιορισμού των ΑΠ ήταν **134,79 MWh.**

Η διακύμανση του πραγματικού και του εκτιμώμενου φορτίου παρουσιάζεται στο παρακάτω γράφημα:

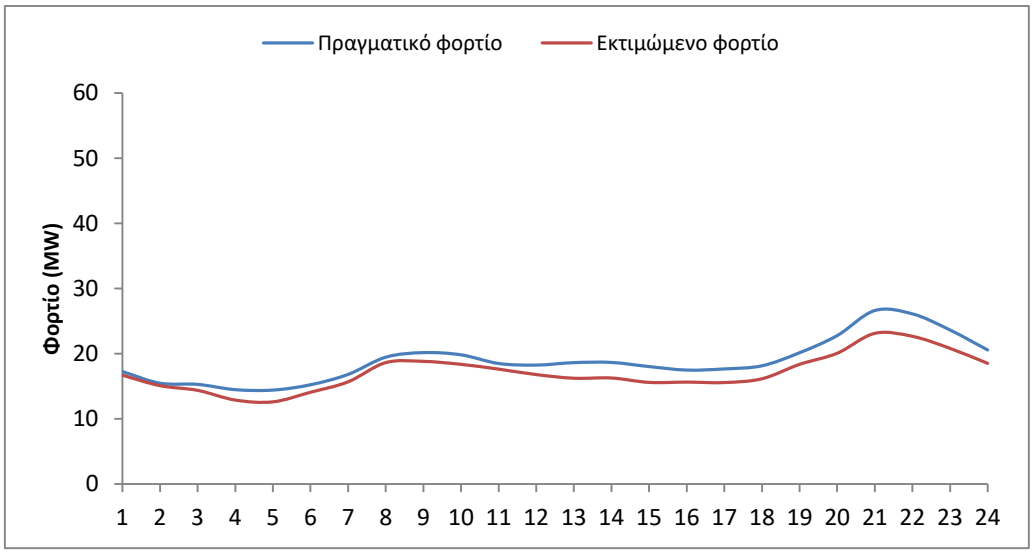

Σχήμα 1 – Εκτιμώμενο και Πραγματικό φορτίο ΗΣ Χίου

Παρατηρήσεις:

• Όλες οι μονάδες ήταν διαθέσιμες, εκτός από την G10, με την συνολική αποδιδόμενη ισχύ του ΑΣΠ να ανέρχεται σε 65,73 MW.

Απολογιστικά στοιχεία του ΗΕΠ για το Ηλεκτρικό Σύστημα της Χίου για τις 13/04/2022

Σύμφωνα με τα δεδομένα της λειτουργίας του ΗΣ της Χίου, η πραγματική ζήτηση ανήλθε σε **445 MWh**. Η συνολική παραχθείσα ενέργεια από τις θερμικές μονάδες του ΑΣΠ ήταν **433 MWh** (97,18% της ζήτησης), ενώ η παραγωγή των αιολικών σταθμών **12,55 MWh**, με διείσδυση 2,82%. Η μέγιστη δυνατότητα απορρόφησης της αιολικής ενέργειας όπως προκύπτει από τις σταλθείσες εντολές περιορισμού των ΑΠ ήταν **111,75 MWh.**

Η διακύμανση του πραγματικού και του εκτιμώμενου φορτίου παρουσιάζεται στο παρακάτω γράφημα:

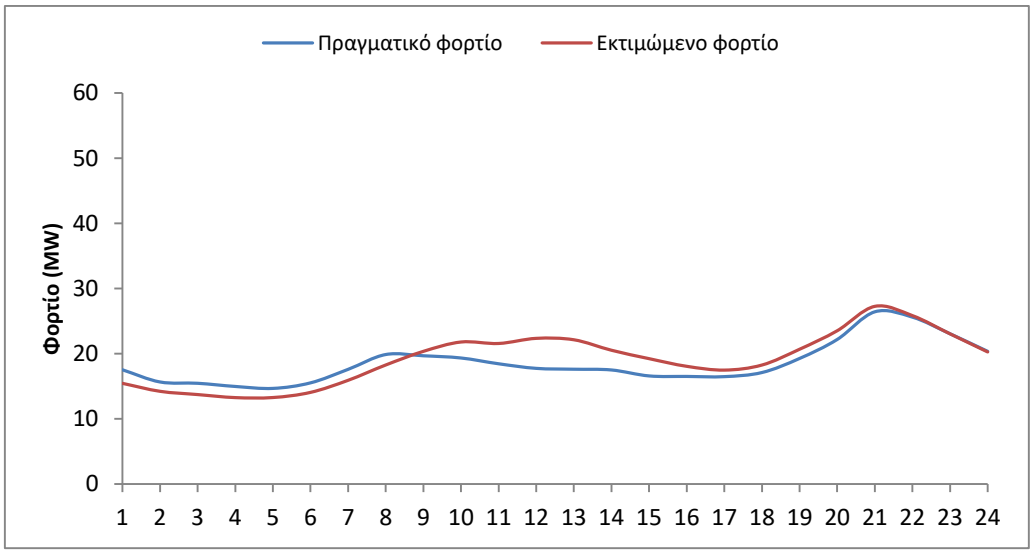

Σχήμα 1 – Εκτιμώμενο και Πραγματικό φορτίο ΗΣ Χίου

Παρατηρήσεις:

• Όλες οι μονάδες ήταν διαθέσιμες, εκτός από την G10, με την συνολική αποδιδόμενη ισχύ του ΑΣΠ να ανέρχεται σε 65,73 MW.

Απολογιστικά στοιχεία του ΗΕΠ για το Ηλεκτρικό Σύστημα της Χίου για τις 14/04/2022

Σύμφωνα με τα δεδομένα της λειτουργίας του ΗΣ της Χίου, η πραγματική ζήτηση ανήλθε σε **437 MWh**. Η συνολική παραχθείσα ενέργεια από τις θερμικές μονάδες του ΑΣΠ ήταν **393 MWh** (89,88% της ζήτησης), ενώ η παραγωγή των αιολικών σταθμών **44,24 MWh**, με διείσδυση 10,12%. Η μέγιστη δυνατότητα απορρόφησης της αιολικής ενέργειας όπως προκύπτει από τις σταλθείσες εντολές περιορισμού των ΑΠ ήταν **124,56 MWh.**

Η διακύμανση του πραγματικού και του εκτιμώμενου φορτίου παρουσιάζεται στο παρακάτω γράφημα:

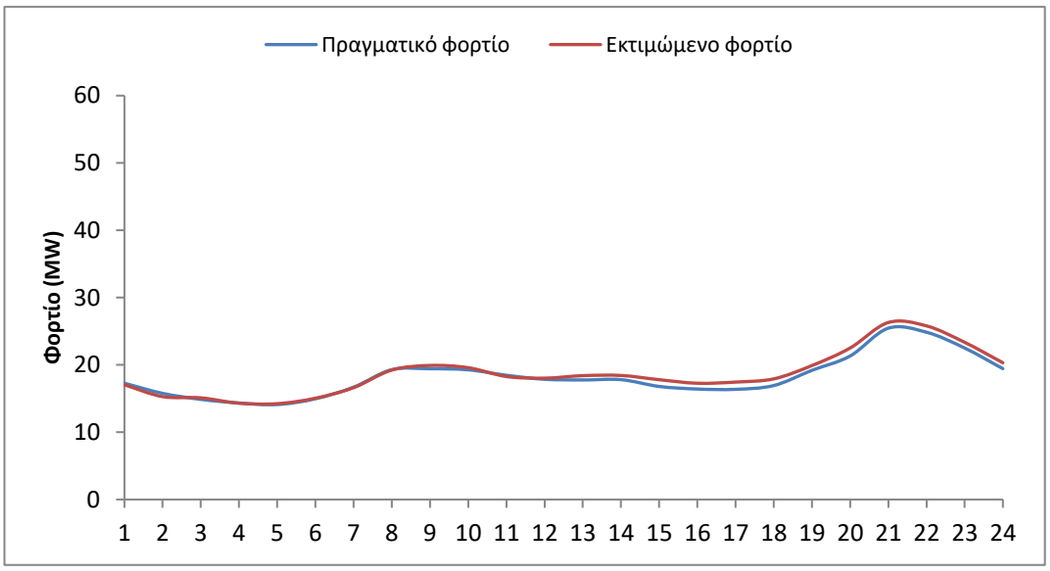

Σχήμα 1 – Εκτιμώμενο και Πραγματικό φορτίο ΗΣ Χίου

Παρατηρήσεις:

• Όλες οι μονάδες ήταν διαθέσιμες, εκτός από την G10, με την συνολική αποδιδόμενη ισχύ του ΑΣΠ να ανέρχεται σε 65,73 MW.

Απολογιστικά στοιχεία του ΗΕΠ για το Ηλεκτρικό Σύστημα της Χίου για τις 15/04/2022

Σύμφωνα με τα δεδομένα της λειτουργίας του ΗΣ της Χίου, η πραγματική ζήτηση ανήλθε σε **425 MWh**. Η συνολική παραχθείσα ενέργεια από τις θερμικές μονάδες του ΑΣΠ ήταν **379 MWh** (89,13% της ζήτησης), ενώ η παραγωγή των αιολικών σταθμών **46,16 MWh**, με διείσδυση 10,87%. Η μέγιστη δυνατότητα απορρόφησης της αιολικής ενέργειας όπως προκύπτει από τις σταλθείσες εντολές περιορισμού των ΑΠ ήταν **122,33 MWh.**

Η διακύμανση του πραγματικού και του εκτιμώμενου φορτίου παρουσιάζεται στο παρακάτω γράφημα:

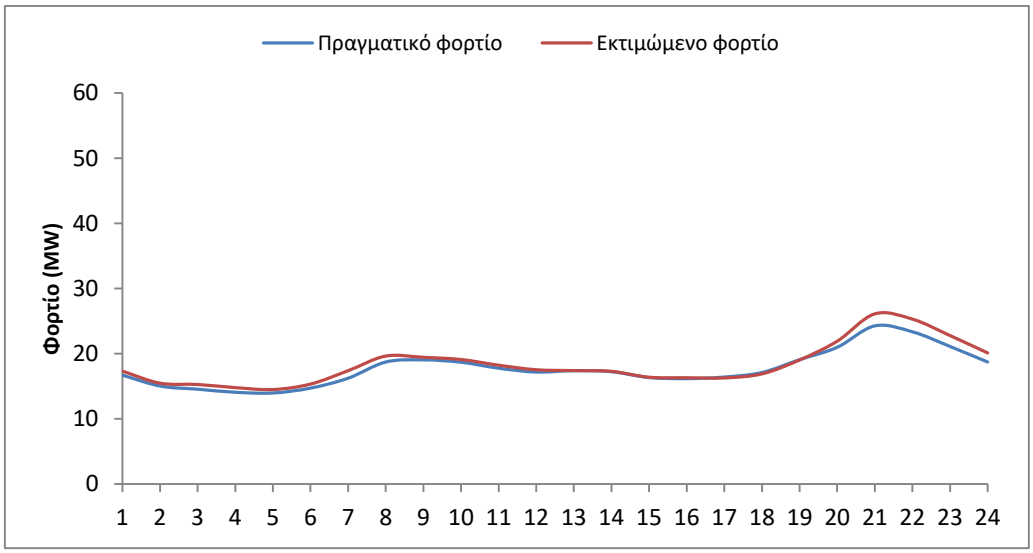

Σχήμα 1 – Εκτιμώμενο και Πραγματικό φορτίο ΗΣ Χίου

Παρατηρήσεις:

• Όλες οι μονάδες ήταν διαθέσιμες, εκτός από την G10, με την συνολική αποδιδόμενη ισχύ του ΑΣΠ να ανέρχεται σε 65,73 MW.

Απολογιστικά στοιχεία του ΗΕΠ για το Ηλεκτρικό Σύστημα της Χίου για τις 16/04/2022

Σύμφωνα με τα δεδομένα της λειτουργίας του ΗΣ της Χίου, η πραγματική ζήτηση ανήλθε σε **422 MWh**. Η συνολική παραχθείσα ενέργεια από τις θερμικές μονάδες του ΑΣΠ ήταν **420 MWh** (99,48% της ζήτησης), ενώ η παραγωγή των αιολικών σταθμών **2,18 MWh**, με διείσδυση 0,52%. Η μέγιστη δυνατότητα απορρόφησης της αιολικής ενέργειας όπως προκύπτει από τις σταλθείσες εντολές περιορισμού των ΑΠ ήταν **101,29 MWh.**

Η διακύμανση του πραγματικού και του εκτιμώμενου φορτίου παρουσιάζεται στο παρακάτω γράφημα:

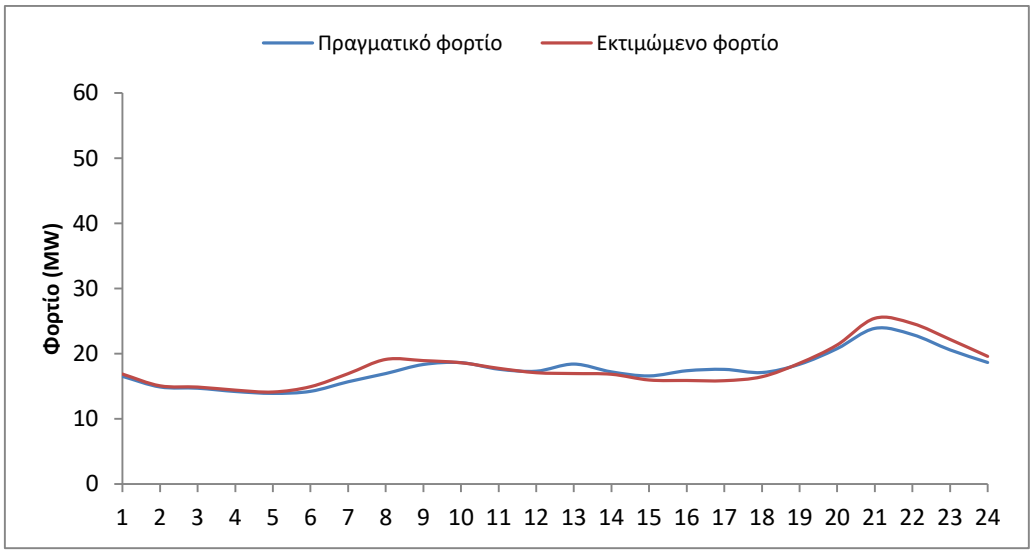

Σχήμα 1 – Εκτιμώμενο και Πραγματικό φορτίο ΗΣ Χίου

Παρατηρήσεις:

• Όλες οι μονάδες ήταν διαθέσιμες, εκτός από την G10, με την συνολική αποδιδόμενη ισχύ του ΑΣΠ να ανέρχεται σε 65,73 MW.

Απολογιστικά στοιχεία του ΗΕΠ για το Ηλεκτρικό Σύστημα της Χίου για τις 17/04/2022

Σύμφωνα με τα δεδομένα της λειτουργίας του ΗΣ της Χίου, η πραγματική ζήτηση ανήλθε σε **457 MWh**. Η συνολική παραχθείσα ενέργεια από τις θερμικές μονάδες του ΑΣΠ ήταν **432 MWh** (94,65% της ζήτησης), ενώ η παραγωγή των αιολικών σταθμών **24,45 MWh**, με διείσδυση 5,35%. Η μέγιστη δυνατότητα απορρόφησης της αιολικής ενέργειας όπως προκύπτει από τις σταλθείσες εντολές περιορισμού των ΑΠ ήταν **133,51 MWh.**

Η διακύμανση του πραγματικού και του εκτιμώμενου φορτίου παρουσιάζεται στο παρακάτω γράφημα:

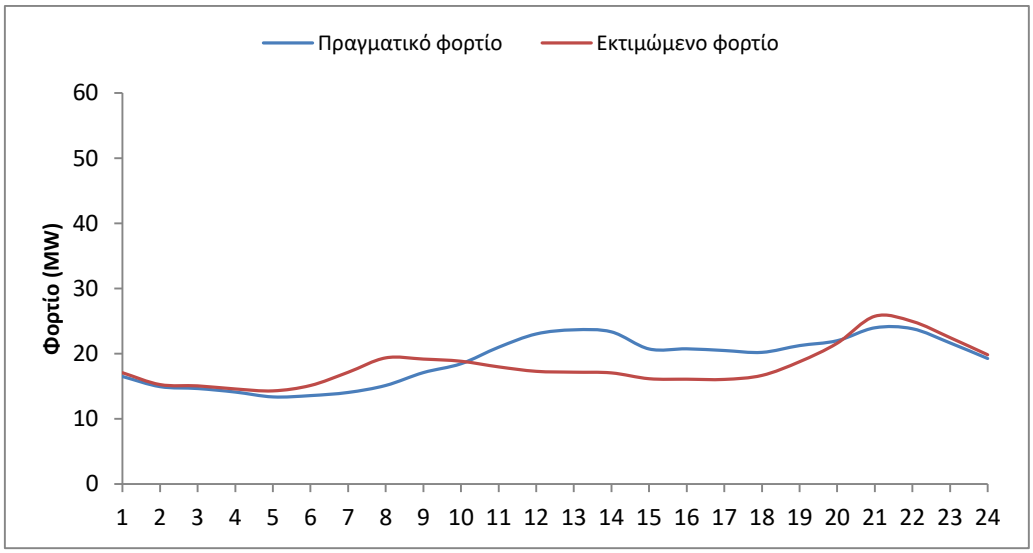

Σχήμα 1 – Εκτιμώμενο και Πραγματικό φορτίο ΗΣ Χίου

Παρατηρήσεις:

• Όλες οι μονάδες ήταν διαθέσιμες, εκτός από την G10, με την συνολική αποδιδόμενη ισχύ του ΑΣΠ να ανέρχεται σε 65,73 MW.

Απολογιστικά στοιχεία του ΗΕΠ για το Ηλεκτρικό Σύστημα της Χίου για τις 18/04/2022

Σύμφωνα με τα δεδομένα της λειτουργίας του ΗΣ της Χίου, η πραγματική ζήτηση ανήλθε σε **485 MWh**. Η συνολική παραχθείσα ενέργεια από τις θερμικές μονάδες του ΑΣΠ ήταν **434 MWh** (89,49% της ζήτησης), ενώ η παραγωγή των αιολικών σταθμών **50,96 MWh**, με διείσδυση 10,51%. Η μέγιστη δυνατότητα απορρόφησης της αιολικής ενέργειας όπως προκύπτει από τις σταλθείσες εντολές περιορισμού των ΑΠ ήταν **153,44 MWh.**

Η διακύμανση του πραγματικού και του εκτιμώμενου φορτίου παρουσιάζεται στο παρακάτω γράφημα:

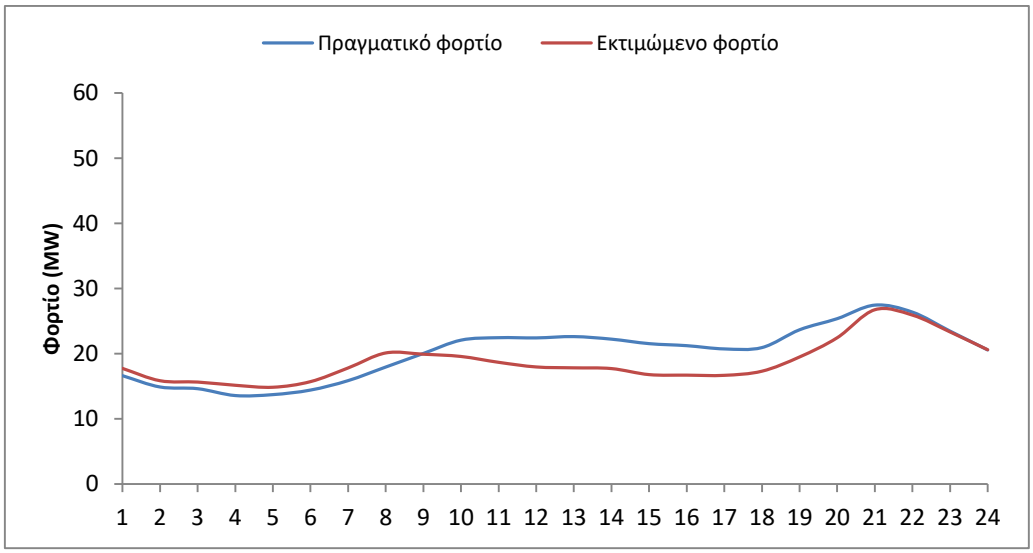

Σχήμα 1 – Εκτιμώμενο και Πραγματικό φορτίο ΗΣ Χίου

Παρατηρήσεις:

• Όλες οι μονάδες ήταν διαθέσιμες, εκτός από την G10, με την συνολική αποδιδόμενη ισχύ του ΑΣΠ να ανέρχεται σε 65,73 MW.

Απολογιστικά στοιχεία του ΗΕΠ για το Ηλεκτρικό Σύστημα της Χίου για τις 19/04/2022

Σύμφωνα με τα δεδομένα της λειτουργίας του ΗΣ της Χίου, η πραγματική ζήτηση ανήλθε σε **482 MWh**. Η συνολική παραχθείσα ενέργεια από τις θερμικές μονάδες του ΑΣΠ ήταν **443 MWh** (92% της ζήτησης), ενώ η παραγωγή των αιολικών σταθμών **38,54 MWh**, με διείσδυση 8%. Η μέγιστη δυνατότητα απορρόφησης της αιολικής ενέργειας όπως προκύπτει από τις σταλθείσες εντολές περιορισμού των ΑΠ ήταν **142,87 MWh.**

Η διακύμανση του πραγματικού και του εκτιμώμενου φορτίου παρουσιάζεται στο παρακάτω γράφημα:

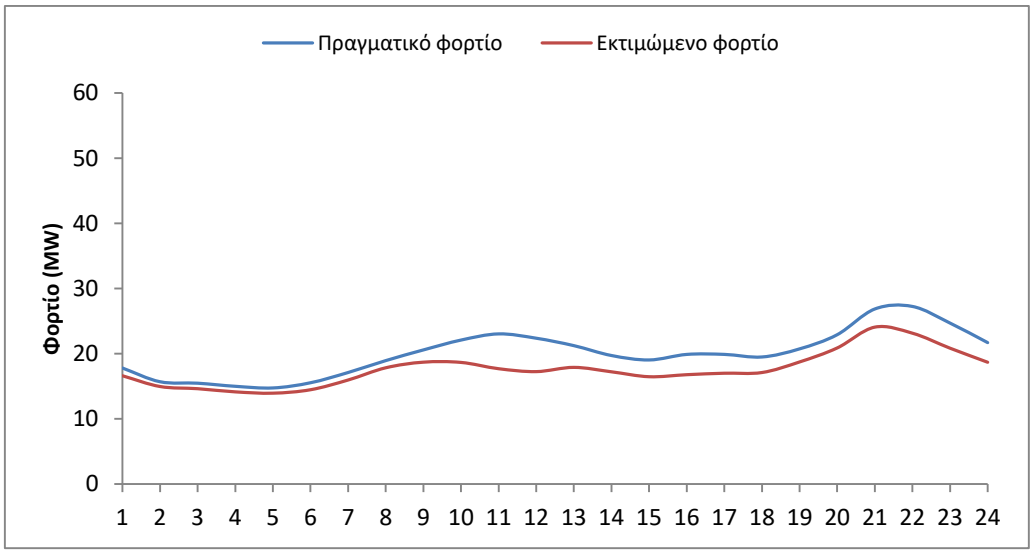

Σχήμα 1 – Εκτιμώμενο και Πραγματικό φορτίο ΗΣ Χίου

Παρατηρήσεις:

• Όλες οι μονάδες ήταν διαθέσιμες, εκτός από την G10, με την συνολική αποδιδόμενη ισχύ του ΑΣΠ να ανέρχεται σε 65,73 MW.

Απολογιστικά στοιχεία του ΗΕΠ για το Ηλεκτρικό Σύστημα της Χίου για τις 20/04/2022

Σύμφωνα με τα δεδομένα της λειτουργίας του ΗΣ της Χίου, η πραγματική ζήτηση ανήλθε σε **461 MWh**. Η συνολική παραχθείσα ενέργεια από τις θερμικές μονάδες του ΑΣΠ ήταν **0 MWh** (0% της ζήτησης), ενώ η παραγωγή των αιολικών σταθμών **460,99 MWh**, με διείσδυση 100%. Η μέγιστη δυνατότητα απορρόφησης της αιολικής ενέργειας όπως προκύπτει από τις σταλθείσες εντολές περιορισμού των ΑΠ ήταν **102,06 MWh.**

Η διακύμανση του πραγματικού και του εκτιμώμενου φορτίου παρουσιάζεται στο παρακάτω γράφημα:

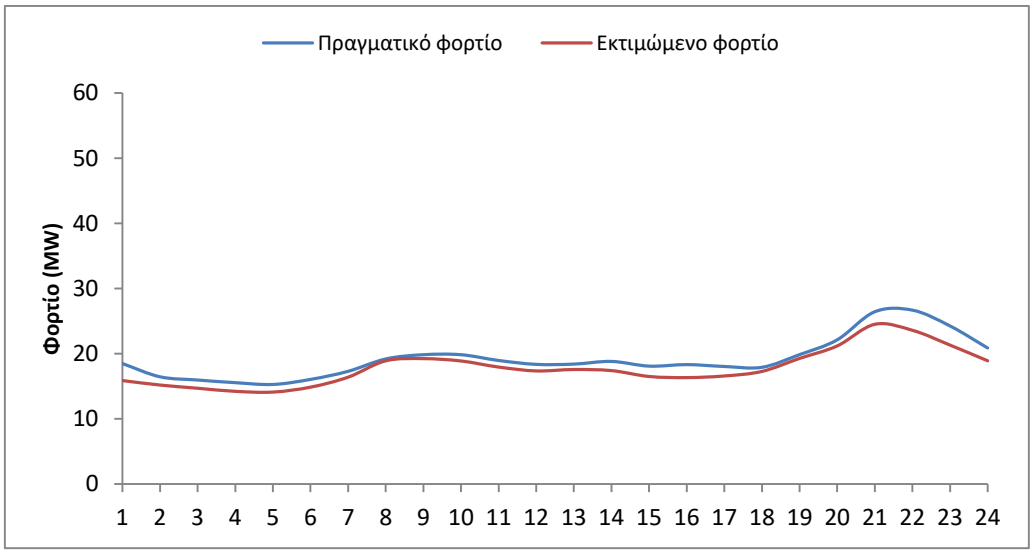

Σχήμα 1 – Εκτιμώμενο και Πραγματικό φορτίο ΗΣ Χίου

Παρατηρήσεις:

• Όλες οι μονάδες ήταν διαθέσιμες, εκτός από την G10, με την συνολική αποδιδόμενη ισχύ του ΑΣΠ να ανέρχεται σε 65,73 MW.

Απολογιστικά στοιχεία του ΗΕΠ για το Ηλεκτρικό Σύστημα της Χίου για τις 21/04/2022

Σύμφωνα με τα δεδομένα της λειτουργίας του ΗΣ της Χίου, η πραγματική ζήτηση ανήλθε σε **448 MWh**. Η συνολική παραχθείσα ενέργεια από τις θερμικές μονάδες του ΑΣΠ ήταν **429 MWh** (95,77% της ζήτησης), ενώ η παραγωγή των αιολικών σταθμών **18,97 MWh**, με διείσδυση 4,23%. Η μέγιστη δυνατότητα απορρόφησης της αιολικής ενέργειας όπως προκύπτει από τις σταλθείσες εντολές περιορισμού των ΑΠ ήταν **126,28 MWh.**

Η διακύμανση του πραγματικού και του εκτιμώμενου φορτίου παρουσιάζεται στο παρακάτω γράφημα:

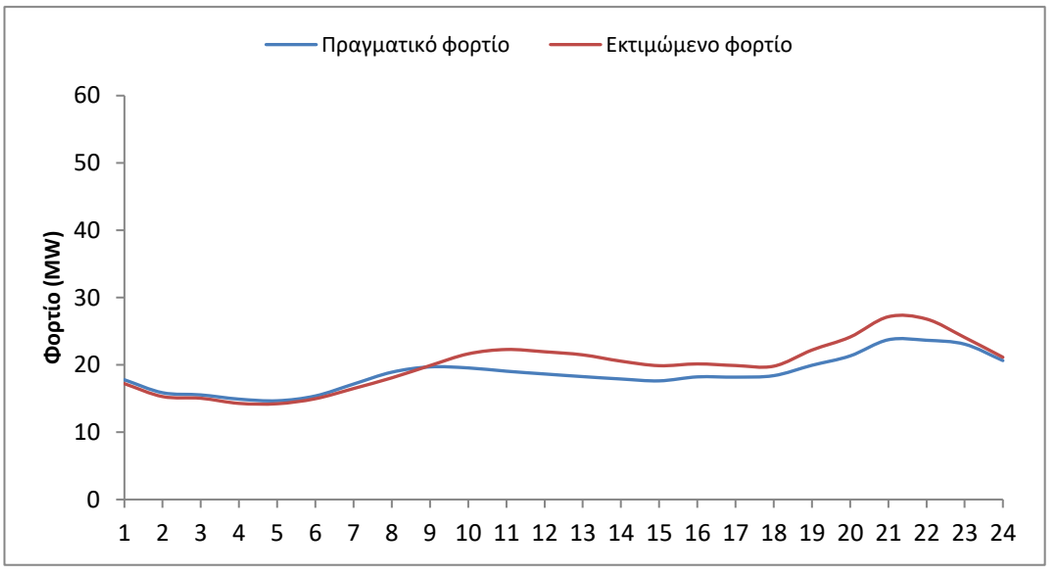

Σχήμα 1 – Εκτιμώμενο και Πραγματικό φορτίο ΗΣ Χίου

Παρατηρήσεις:

• Όλες οι μονάδες ήταν διαθέσιμες, εκτός από την G10, με την συνολική αποδιδόμενη ισχύ του ΑΣΠ να ανέρχεται σε 65,73 MW.

Απολογιστικά στοιχεία του ΗΕΠ για το Ηλεκτρικό Σύστημα της Χίου για τις 22/04/2022

Σύμφωνα με τα δεδομένα της λειτουργίας του ΗΣ της Χίου, η πραγματική ζήτηση ανήλθε σε **408 MWh**. Η συνολική παραχθείσα ενέργεια από τις θερμικές μονάδες του ΑΣΠ ήταν **382 MWh** (93,75% της ζήτησης), ενώ η παραγωγή των αιολικών σταθμών **25,49 MWh**, με διείσδυση 6,25%. Η μέγιστη δυνατότητα απορρόφησης της αιολικής ενέργειας όπως προκύπτει από τις σταλθείσες εντολές περιορισμού των ΑΠ ήταν **102,72 MWh.**

Η διακύμανση του πραγματικού και του εκτιμώμενου φορτίου παρουσιάζεται στο παρακάτω γράφημα:

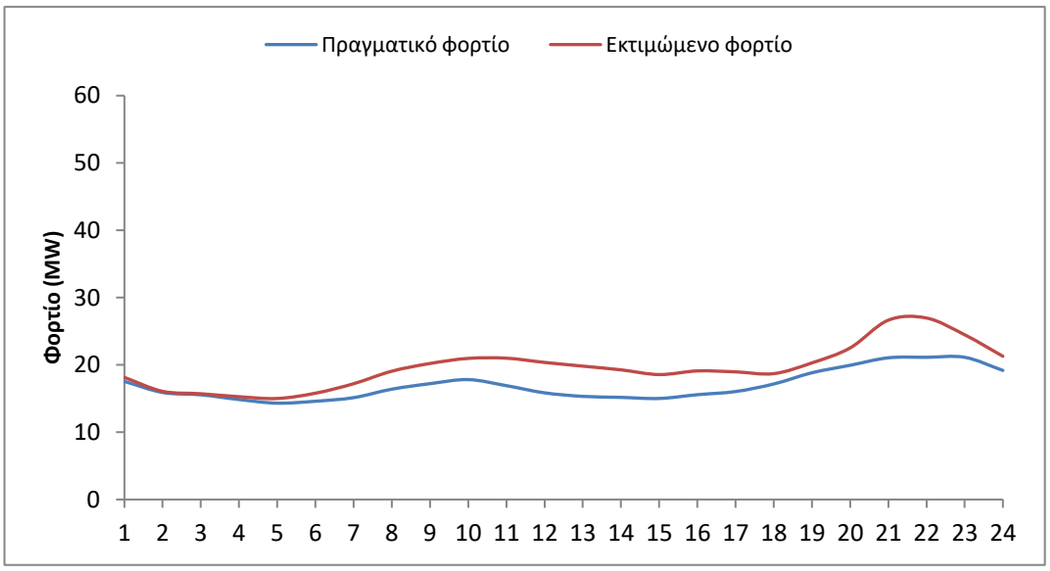

Σχήμα 1 – Εκτιμώμενο και Πραγματικό φορτίο ΗΣ Χίου

Παρατηρήσεις:

• Όλες οι μονάδες ήταν διαθέσιμες, εκτός από την G10, με την συνολική αποδιδόμενη ισχύ του ΑΣΠ να ανέρχεται σε 65,73 MW.

Απολογιστικά στοιχεία του ΗΕΠ για το Ηλεκτρικό Σύστημα της Χίου για τις 23/04/2022

Σύμφωνα με τα δεδομένα της λειτουργίας του ΗΣ της Χίου, η πραγματική ζήτηση ανήλθε σε **439 MWh**. Η συνολική παραχθείσα ενέργεια από τις θερμικές μονάδες του ΑΣΠ ήταν **394 MWh** (89,86% της ζήτησης), ενώ η παραγωγή των αιολικών σταθμών **44,51 MWh**, με διείσδυση 10,14%. Η μέγιστη δυνατότητα απορρόφησης της αιολικής ενέργειας όπως προκύπτει από τις σταλθείσες εντολές περιορισμού των ΑΠ ήταν **125,98 MWh.**

Η διακύμανση του πραγματικού και του εκτιμώμενου φορτίου παρουσιάζεται στο παρακάτω γράφημα:

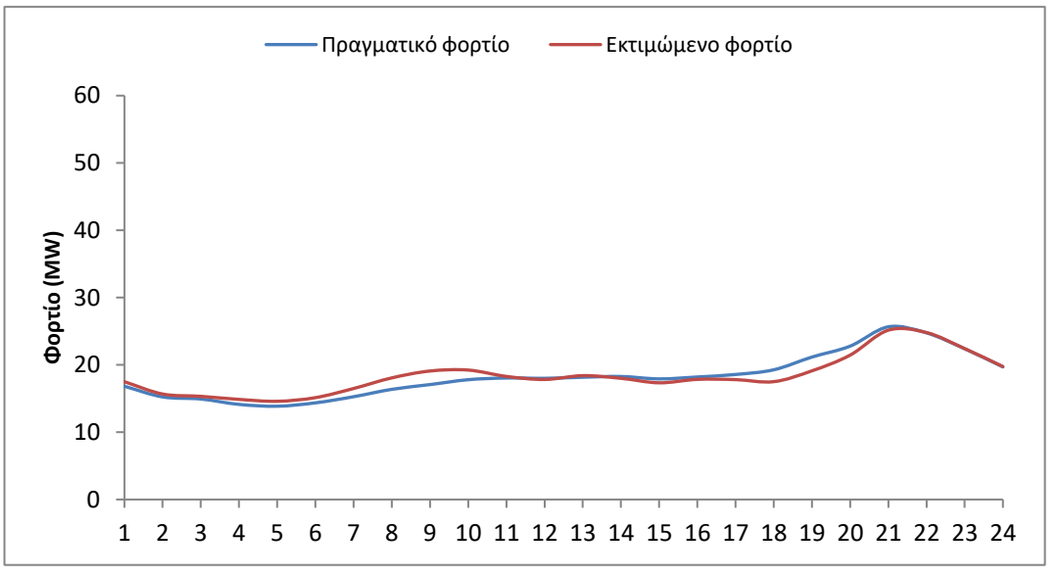

Σχήμα 1 – Εκτιμώμενο και Πραγματικό φορτίο ΗΣ Χίου

Παρατηρήσεις:

• Όλες οι μονάδες ήταν διαθέσιμες, εκτός από την G10, με την συνολική αποδιδόμενη ισχύ του ΑΣΠ να ανέρχεται σε 65,73 MW.

Απολογιστικά στοιχεία του ΗΕΠ για το Ηλεκτρικό Σύστημα της Χίου για τις 24/04/2022

Σύμφωνα με τα δεδομένα της λειτουργίας του ΗΣ της Χίου, η πραγματική ζήτηση ανήλθε σε **370 MWh**. Η συνολική παραχθείσα ενέργεια από τις θερμικές μονάδες του ΑΣΠ ήταν **365 MWh** (98,68% της ζήτησης), ενώ η παραγωγή των αιολικών σταθμών **4,87 MWh**, με διείσδυση 1,32%. Η μέγιστη δυνατότητα απορρόφησης της αιολικής ενέργειας όπως προκύπτει από τις σταλθείσες εντολές περιορισμού των ΑΠ ήταν **87,97 MWh.**

Η διακύμανση του πραγματικού και του εκτιμώμενου φορτίου παρουσιάζεται στο παρακάτω γράφημα:

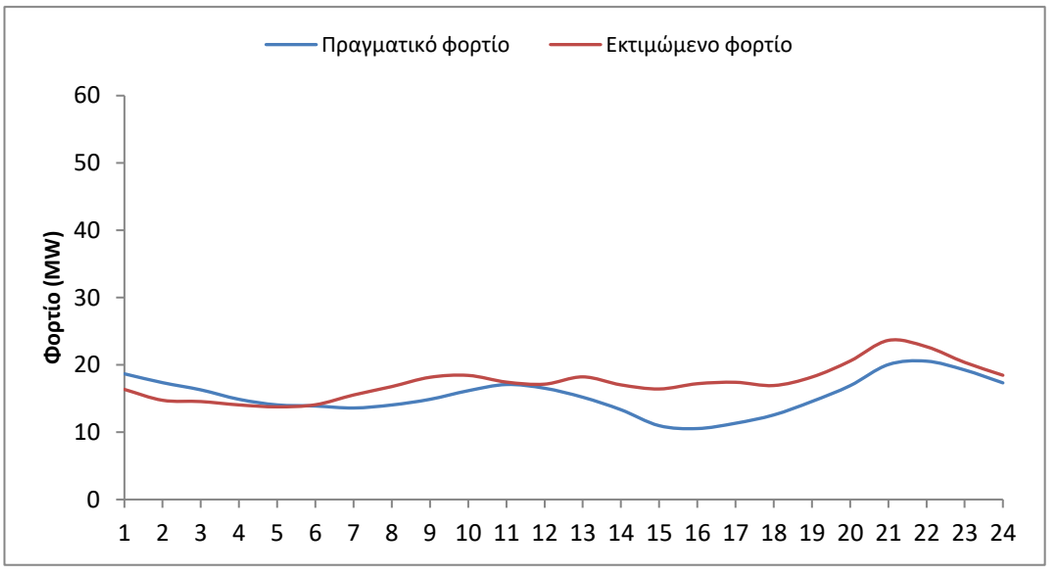

Σχήμα 1 – Εκτιμώμενο και Πραγματικό φορτίο ΗΣ Χίου

Παρατηρήσεις:

• Όλες οι μονάδες ήταν διαθέσιμες, εκτός από την G10, με την συνολική αποδιδόμενη ισχύ του ΑΣΠ να ανέρχεται σε 65,73 MW.

Απολογιστικά στοιχεία του ΗΕΠ για το Ηλεκτρικό Σύστημα της Χίου για τις 25/04/2022

Σύμφωνα με τα δεδομένα της λειτουργίας του ΗΣ της Χίου, η πραγματική ζήτηση ανήλθε σε **360 MWh**. Η συνολική παραχθείσα ενέργεια από τις θερμικές μονάδες του ΑΣΠ ήταν **355 MWh** (98,45% της ζήτησης), ενώ η παραγωγή των αιολικών σταθμών **5,58 MWh**, με διείσδυση 1,55%. Η μέγιστη δυνατότητα απορρόφησης της αιολικής ενέργειας όπως προκύπτει από τις σταλθείσες εντολές περιορισμού των ΑΠ ήταν **96,73 MWh.**

Η διακύμανση του πραγματικού και του εκτιμώμενου φορτίου παρουσιάζεται στο παρακάτω γράφημα:

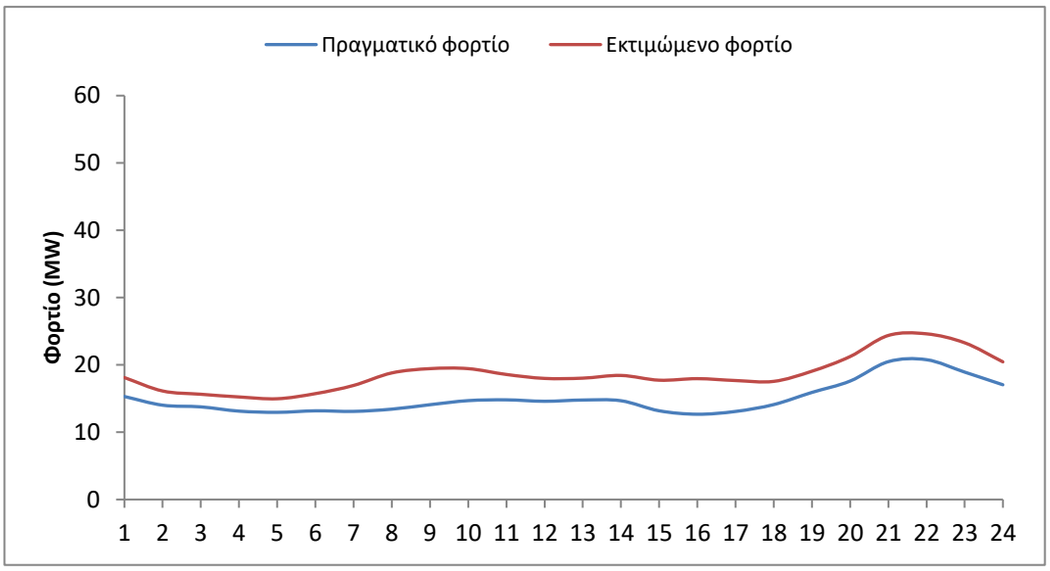

Σχήμα 1 – Εκτιμώμενο και Πραγματικό φορτίο ΗΣ Χίου

Παρατηρήσεις:

• Όλες οι μονάδες ήταν διαθέσιμες, εκτός από την G10, με την συνολική αποδιδόμενη ισχύ του ΑΣΠ να ανέρχεται σε 65,73 MW.

Απολογιστικά στοιχεία του ΗΕΠ για το Ηλεκτρικό Σύστημα της Χίου για τις 26/04/2022

Σύμφωνα με τα δεδομένα της λειτουργίας του ΗΣ της Χίου, η πραγματική ζήτηση ανήλθε σε **397 MWh**. Η συνολική παραχθείσα ενέργεια από τις θερμικές μονάδες του ΑΣΠ ήταν **391 MWh** (98,51% της ζήτησης), ενώ η παραγωγή των αιολικών σταθμών **5,9 MWh** , με διείσδυση 1,49%. Η μέγιστη δυνατότητα απορρόφησης της αιολικής ενέργειας όπως προκύπτει από τις σταλθείσες εντολές περιορισμού των ΑΠ ήταν **103,88 MWh.**

Η διακύμανση του πραγματικού και του εκτιμώμενου φορτίου παρουσιάζεται στο παρακάτω γράφημα:

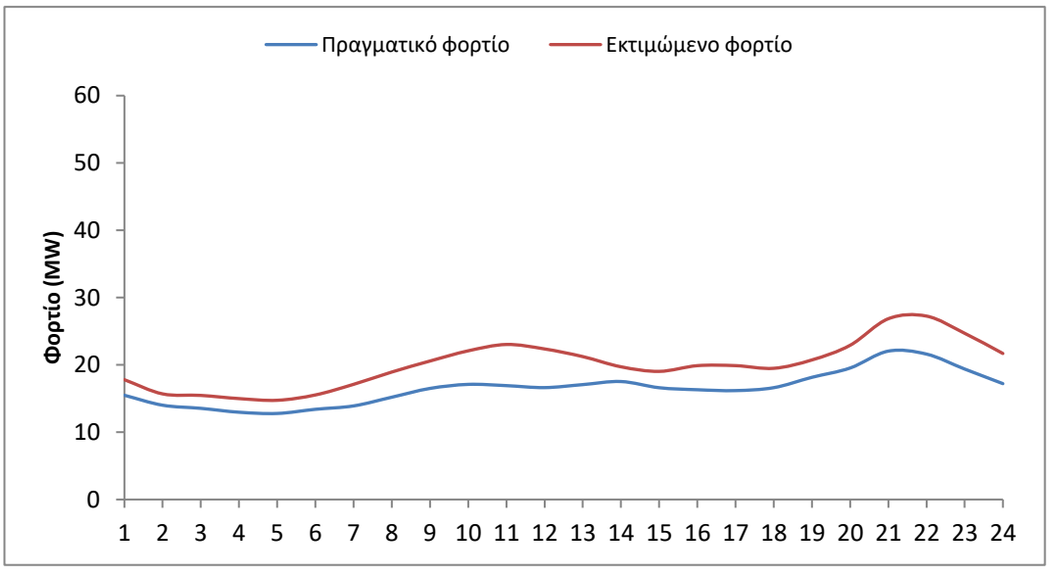

Σχήμα 1 – Εκτιμώμενο και Πραγματικό φορτίο ΗΣ Χίου

Παρατηρήσεις:

• Όλες οι μονάδες ήταν διαθέσιμες, εκτός από την G10, με την συνολική αποδιδόμενη ισχύ του ΑΣΠ να ανέρχεται σε 65,73 MW.

Απολογιστικά στοιχεία του ΗΕΠ για το Ηλεκτρικό Σύστημα της Χίου για τις 27/04/2022

Σύμφωνα με τα δεδομένα της λειτουργίας του ΗΣ της Χίου, η πραγματική ζήτηση ανήλθε σε **397 MWh**. Η συνολική παραχθείσα ενέργεια από τις θερμικές μονάδες του ΑΣΠ ήταν **379 MWh** (95,42% της ζήτησης), ενώ η παραγωγή των αιολικών σταθμών **18,17 MWh**, με διείσδυση 4,58%. Η μέγιστη δυνατότητα απορρόφησης της αιολικής ενέργειας όπως προκύπτει από τις σταλθείσες εντολές περιορισμού των ΑΠ ήταν **104,11 MWh.**

Η διακύμανση του πραγματικού και του εκτιμώμενου φορτίου παρουσιάζεται στο παρακάτω γράφημα:

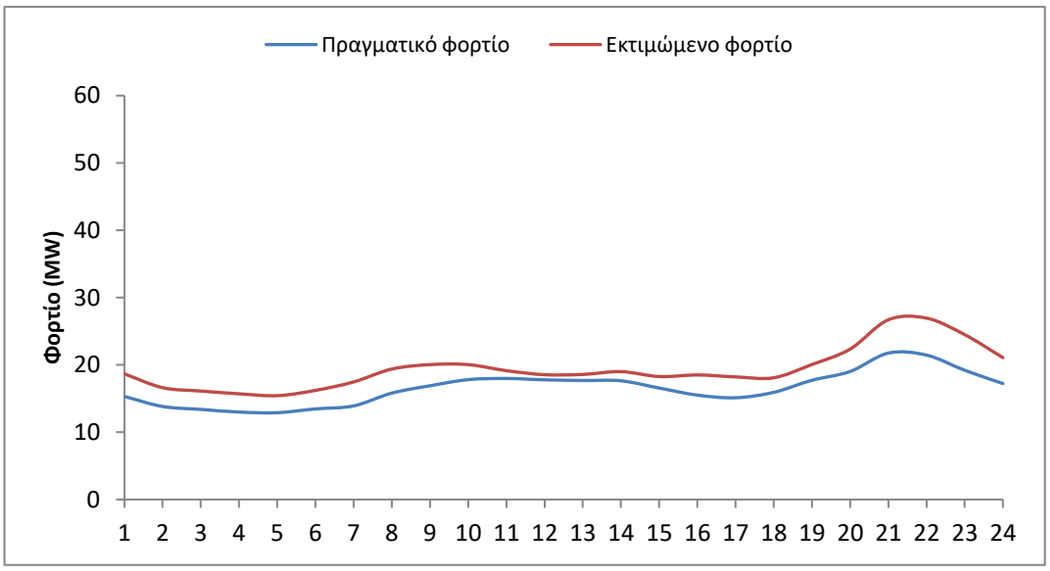

Σχήμα 1 – Εκτιμώμενο και Πραγματικό φορτίο ΗΣ Χίου

Παρατηρήσεις:

• Όλες οι μονάδες ήταν διαθέσιμες, εκτός από την G10, με την συνολική αποδιδόμενη ισχύ του ΑΣΠ να ανέρχεται σε 65,73 MW.

Απολογιστικά στοιχεία του ΗΕΠ για το Ηλεκτρικό Σύστημα της Χίου για τις 28/04/2022

Σύμφωνα με τα δεδομένα της λειτουργίας του ΗΣ της Χίου, η πραγματική ζήτηση ανήλθε σε **388 MWh**. Η συνολική παραχθείσα ενέργεια από τις θερμικές μονάδες του ΑΣΠ ήταν **348 MWh** (89,75% της ζήτησης), ενώ η παραγωγή των αιολικών σταθμών **39,8 MWh**, με διείσδυση 10,25%. Η μέγιστη δυνατότητα απορρόφησης της αιολικής ενέργειας όπως προκύπτει από τις σταλθείσες εντολές περιορισμού των ΑΠ ήταν **108,51 MWh.**

Η διακύμανση του πραγματικού και του εκτιμώμενου φορτίου παρουσιάζεται στο παρακάτω γράφημα:

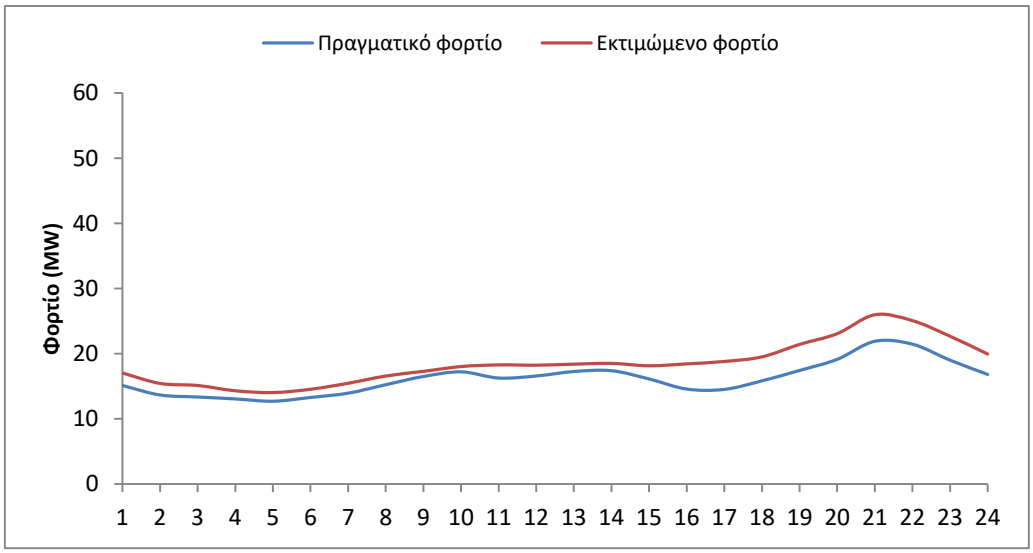

Σχήμα 1 – Εκτιμώμενο και Πραγματικό φορτίο ΗΣ Χίου

Παρατηρήσεις:

• Όλες οι μονάδες ήταν διαθέσιμες, εκτός από την G10, με την συνολική αποδιδόμενη ισχύ του ΑΣΠ να ανέρχεται σε 65,73 MW.

Απολογιστικά στοιχεία του ΗΕΠ για το Ηλεκτρικό Σύστημα της Χίου για τις 29/04/2022

Σύμφωνα με τα δεδομένα της λειτουργίας του ΗΣ της Χίου, η πραγματική ζήτηση ανήλθε σε **394 MWh**. Η συνολική παραχθείσα ενέργεια από τις θερμικές μονάδες του ΑΣΠ ήταν **351 MWh** (89,08% της ζήτησης), ενώ η παραγωγή των αιολικών σταθμών **43 MWh** , με διείσδυση 10,92%. Η μέγιστη δυνατότητα απορρόφησης της αιολικής ενέργειας όπως προκύπτει από τις σταλθείσες εντολές περιορισμού των ΑΠ ήταν **110,16 MWh.**

Η διακύμανση του πραγματικού και του εκτιμώμενου φορτίου παρουσιάζεται στο παρακάτω γράφημα:

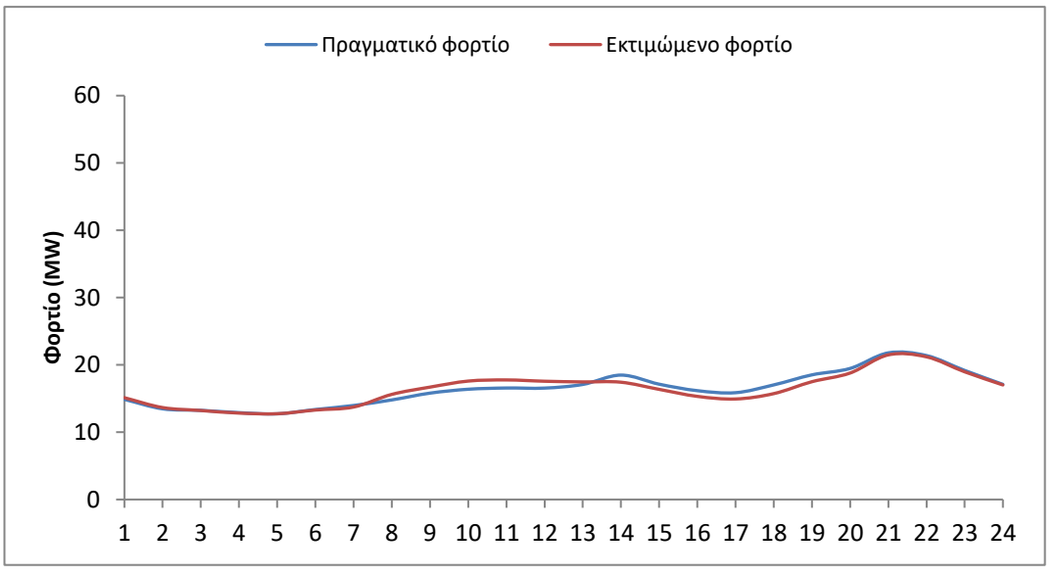

Σχήμα 1 – Εκτιμώμενο και Πραγματικό φορτίο ΗΣ Χίου

Παρατηρήσεις:

• Όλες οι μονάδες ήταν διαθέσιμες, εκτός από την G10, με την συνολική αποδιδόμενη ισχύ του ΑΣΠ να ανέρχεται σε 65,73 MW.

Απολογιστικά στοιχεία του ΗΕΠ για το Ηλεκτρικό Σύστημα της Χίου για τις 30/04/2022

Σύμφωνα με τα δεδομένα της λειτουργίας του ΗΣ της Χίου, η πραγματική ζήτηση ανήλθε σε **402 MWh**. Η συνολική παραχθείσα ενέργεια από τις θερμικές μονάδες του ΑΣΠ ήταν **312 MWh** (77,64% της ζήτησης), ενώ η παραγωγή των αιολικών σταθμών **89,88 MWh**, με διείσδυση 22,36%. Η μέγιστη δυνατότητα απορρόφησης της αιολικής ενέργειας όπως προκύπτει από τις σταλθείσες εντολές περιορισμού των ΑΠ ήταν **112,06 MWh.**

Η διακύμανση του πραγματικού και του εκτιμώμενου φορτίου παρουσιάζεται στο παρακάτω γράφημα:

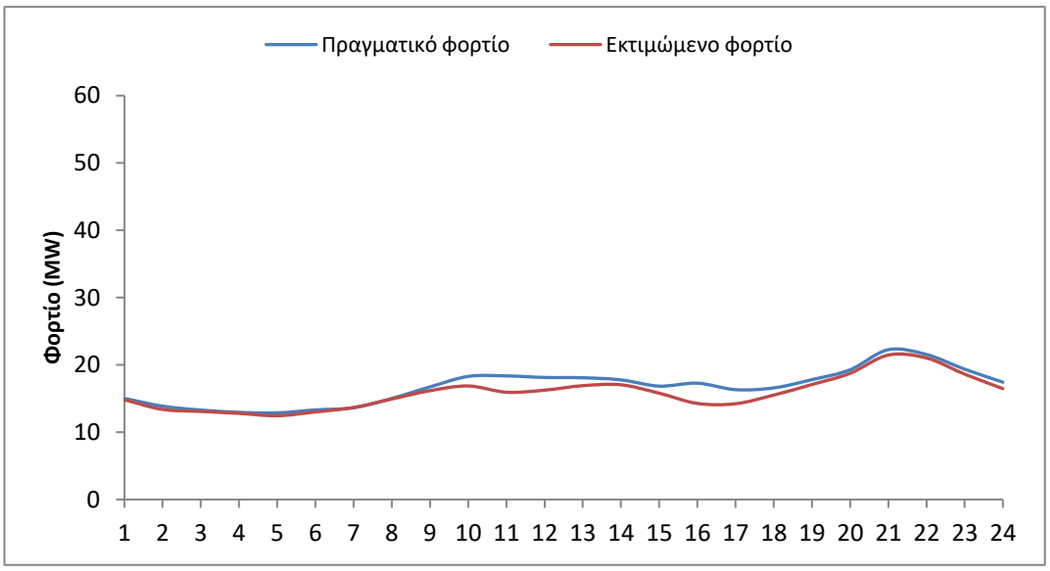

Σχήμα 1 – Εκτιμώμενο και Πραγματικό φορτίο ΗΣ Χίου

Παρατηρήσεις:

• Όλες οι μονάδες ήταν διαθέσιμες, εκτός από την G10, με την συνολική αποδιδόμενη ισχύ του ΑΣΠ να ανέρχεται σε 65,73 MW.