Απολογιστικά στοιχεία του ΗΕΠ για το Ηλεκτρικό Σύστημα της Χίου για τις 01/03/2022

Σύμφωνα με τα δεδομένα της λειτουργίας του ΗΣ της Χίου, η πραγματική ζήτηση ανήλθε σε **619 MWh**. Η συνολική παραχθείσα ενέργεια από τις θερμικές μονάδες του ΑΣΠ ήταν **556 MWh** (89,77% της ζήτησης), ενώ η παραγωγή των αιολικών σταθμών **63,37 MWh**, με διείσδυση 10,23%. Η μέγιστη δυνατότητα απορρόφησης της αιολικής ενέργειας όπως προκύπτει από τις σταλθείσες εντολές περιορισμού των ΑΠ ήταν **175,67 MWh.**

Η διακύμανση του πραγματικού και του εκτιμώμενου φορτίου παρουσιάζεται στο παρακάτω γράφημα:

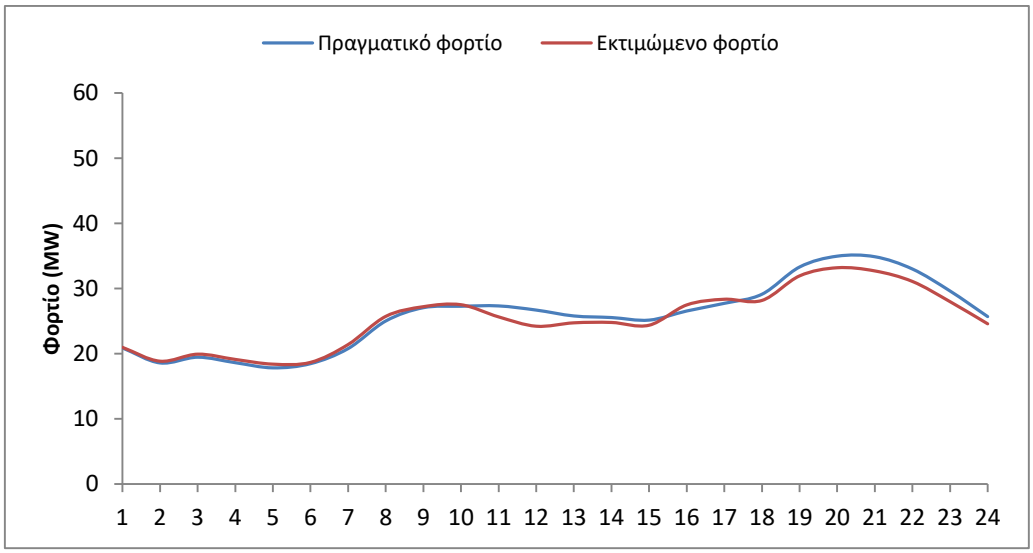

Σχήμα 1 – Εκτιμώμενο και Πραγματικό φορτίο ΗΣ Χίου

Παρατηρήσεις:

• Όλες οι μονάδες ήταν διαθέσιμες, εκτός από την G10, με την συνολική αποδιδόμενη ισχύ του ΑΣΠ να ανέρχεται σε 65,73 MW.

Απολογιστικά στοιχεία του ΗΕΠ για το Ηλεκτρικό Σύστημα της Χίου για τις 02/03/2022

Σύμφωνα με τα δεδομένα της λειτουργίας του ΗΣ της Χίου, η πραγματική ζήτηση ανήλθε σε **688 MWh**. Η συνολική παραχθείσα ενέργεια από τις θερμικές μονάδες του ΑΣΠ ήταν **511 MWh** (74,32% της ζήτησης), ενώ η παραγωγή των αιολικών σταθμών **176,64 MWh**, με διείσδυση 25,68%. Η μέγιστη δυνατότητα απορρόφησης της αιολικής ενέργειας όπως προκύπτει από τις σταλθείσες εντολές περιορισμού των ΑΠ ήταν **214,08 MWh.**

Η διακύμανση του πραγματικού και του εκτιμώμενου φορτίου παρουσιάζεται στο παρακάτω γράφημα:

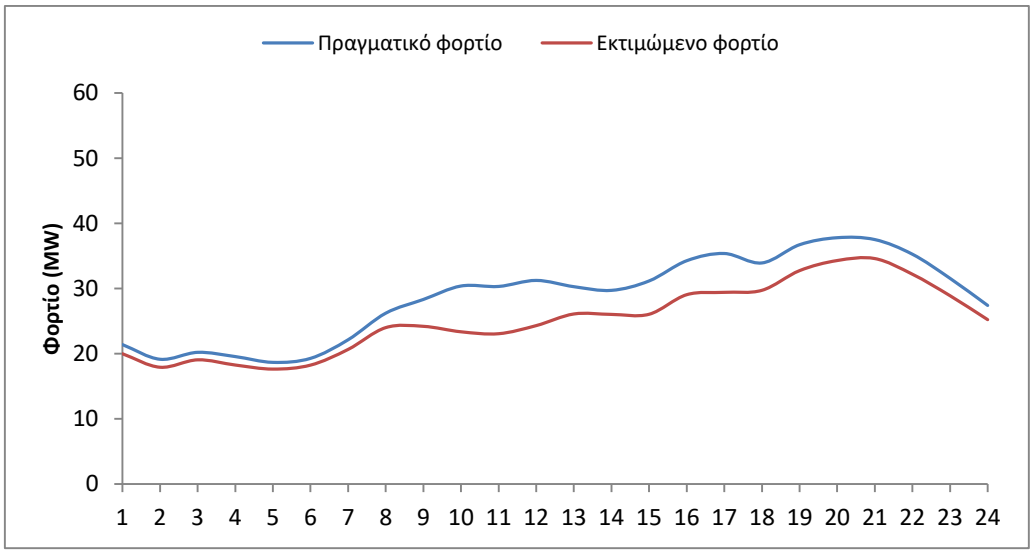

Σχήμα 1 – Εκτιμώμενο και Πραγματικό φορτίο ΗΣ Χίου

Παρατηρήσεις:

• Όλες οι μονάδες ήταν διαθέσιμες, εκτός από την G10, με την συνολική αποδιδόμενη ισχύ του ΑΣΠ να ανέρχεται σε 65,73 MW.

Απολογιστικά στοιχεία του ΗΕΠ για το Ηλεκτρικό Σύστημα της Χίου για τις 03/03/2022

Σύμφωνα με τα δεδομένα της λειτουργίας του ΗΣ της Χίου, η πραγματική ζήτηση ανήλθε σε **688 MWh**. Η συνολική παραχθείσα ενέργεια από τις θερμικές μονάδες του ΑΣΠ ήταν **511 MWh** (74,32% της ζήτησης), ενώ η παραγωγή των αιολικών σταθμών **176,64 MWh**, με διείσδυση 25,68%. Η μέγιστη δυνατότητα απορρόφησης της αιολικής ενέργειας όπως προκύπτει από τις σταλθείσες εντολές περιορισμού των ΑΠ ήταν **214,08 MWh.**

Η διακύμανση του πραγματικού και του εκτιμώμενου φορτίου παρουσιάζεται στο παρακάτω γράφημα:

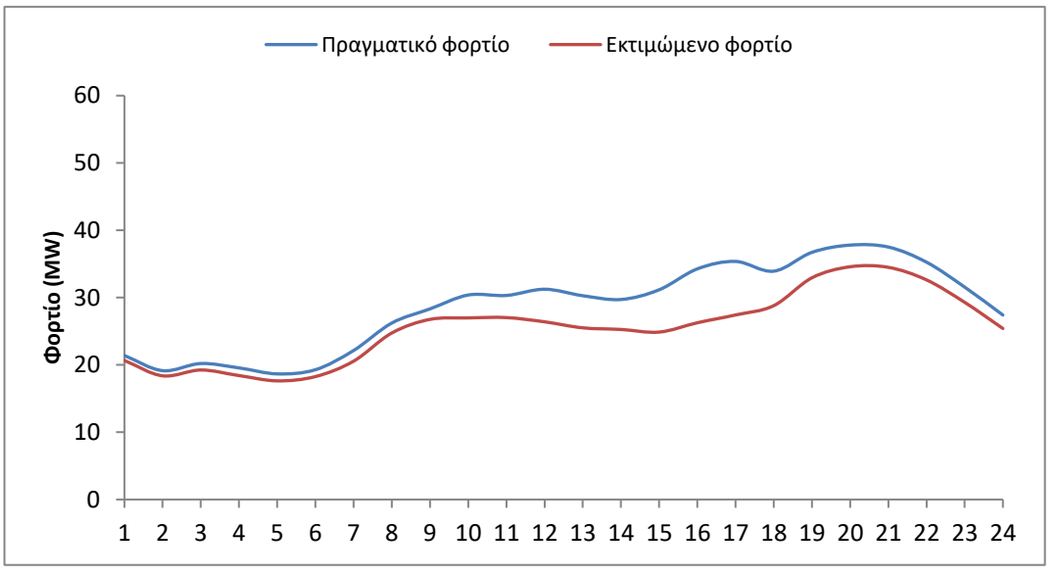

Σχήμα 1 – Εκτιμώμενο και Πραγματικό φορτίο ΗΣ Χίου

Παρατηρήσεις:

• Όλες οι μονάδες ήταν διαθέσιμες, εκτός από την G10, με την συνολική αποδιδόμενη ισχύ του ΑΣΠ να ανέρχεται σε 65,73 MW.

Απολογιστικά στοιχεία του ΗΕΠ για το Ηλεκτρικό Σύστημα της Χίου για τις 04/03/2022

Σύμφωνα με τα δεδομένα της λειτουργίας του ΗΣ της Χίου, η πραγματική ζήτηση ανήλθε σε **703 MWh**. Η συνολική παραχθείσα ενέργεια από τις θερμικές μονάδες του ΑΣΠ ήταν **666 MWh** (94,68% της ζήτησης), ενώ η παραγωγή των αιολικών σταθμών **37,42 MWh**, με διείσδυση 5,32%. Η μέγιστη δυνατότητα απορρόφησης της αιολικής ενέργειας όπως προκύπτει από τις σταλθείσες εντολές περιορισμού των ΑΠ ήταν **195,48 MWh.**

Η διακύμανση του πραγματικού και του εκτιμώμενου φορτίου παρουσιάζεται στο παρακάτω γράφημα:

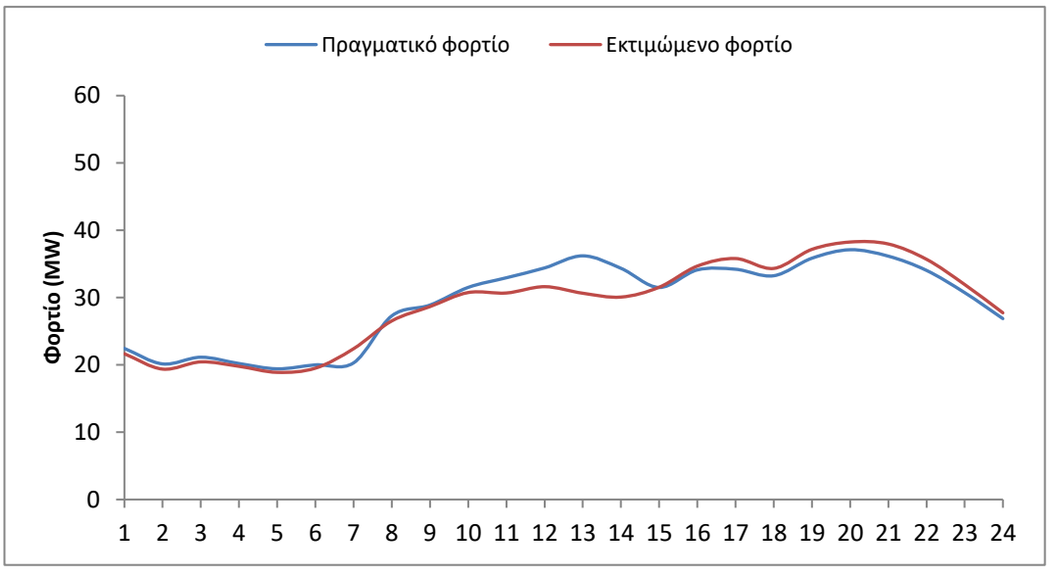

Σχήμα 1 – Εκτιμώμενο και Πραγματικό φορτίο ΗΣ Χίου

Παρατηρήσεις:

• Όλες οι μονάδες ήταν διαθέσιμες, εκτός από την G10, με την συνολική αποδιδόμενη ισχύ του ΑΣΠ να ανέρχεται σε 65,73 MW.

Απολογιστικά στοιχεία του ΗΕΠ για το Ηλεκτρικό Σύστημα της Χίου για τις 05/03/2022

Σύμφωνα με τα δεδομένα της λειτουργίας του ΗΣ της Χίου, η πραγματική ζήτηση ανήλθε σε **691 MWh**. Η συνολική παραχθείσα ενέργεια από τις θερμικές μονάδες του ΑΣΠ ήταν **641 MWh** (92,79% της ζήτησης), ενώ η παραγωγή των αιολικών σταθμών **49,83 MWh**, με διείσδυση 7,21%. Η μέγιστη δυνατότητα απορρόφησης της αιολικής ενέργειας όπως προκύπτει από τις σταλθείσες εντολές περιορισμού των ΑΠ ήταν **194,79 MWh.**

Η διακύμανση του πραγματικού και του εκτιμώμενου φορτίου παρουσιάζεται στο παρακάτω γράφημα:

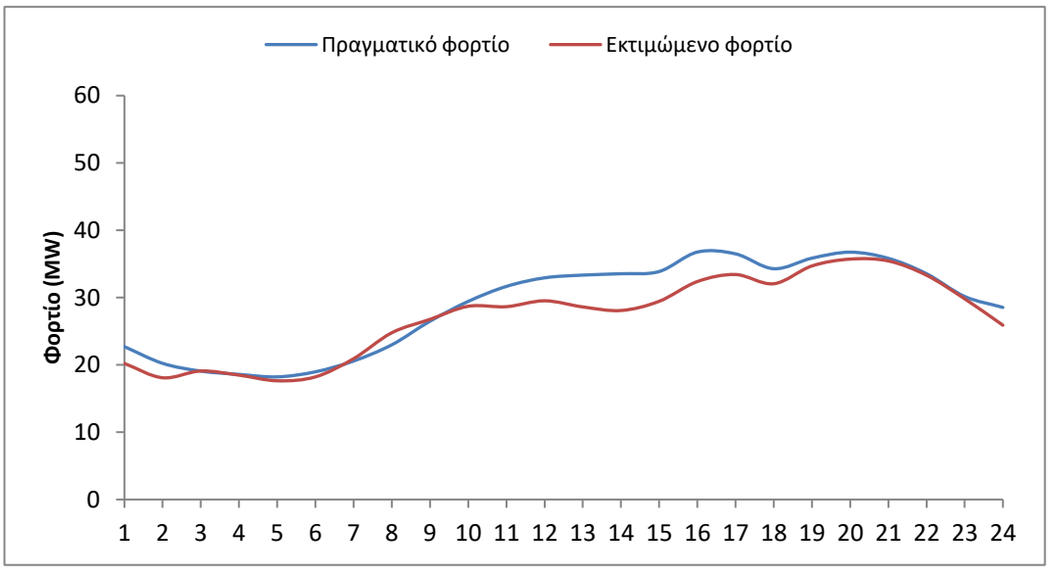

Σχήμα 1 – Εκτιμώμενο και Πραγματικό φορτίο ΗΣ Χίου

Παρατηρήσεις:

• Όλες οι μονάδες ήταν διαθέσιμες, εκτός από την G10, με την συνολική αποδιδόμενη ισχύ του ΑΣΠ να ανέρχεται σε 65,73 MW.

Απολογιστικά στοιχεία του ΗΕΠ για το Ηλεκτρικό Σύστημα της Χίου για τις 06/03/2022

Σύμφωνα με τα δεδομένα της λειτουργίας του ΗΣ της Χίου, η πραγματική ζήτηση ανήλθε σε **614 MWh**. Η συνολική παραχθείσα ενέργεια από τις θερμικές μονάδες του ΑΣΠ ήταν **570 MWh** (92,89% της ζήτησης), ενώ η παραγωγή των αιολικών σταθμών **43,61 MWh**, με διείσδυση 7,11%. Η μέγιστη δυνατότητα απορρόφησης της αιολικής ενέργειας όπως προκύπτει από τις σταλθείσες εντολές περιορισμού των ΑΠ ήταν **177,95 MWh.**

Η διακύμανση του πραγματικού και του εκτιμώμενου φορτίου παρουσιάζεται στο παρακάτω γράφημα:

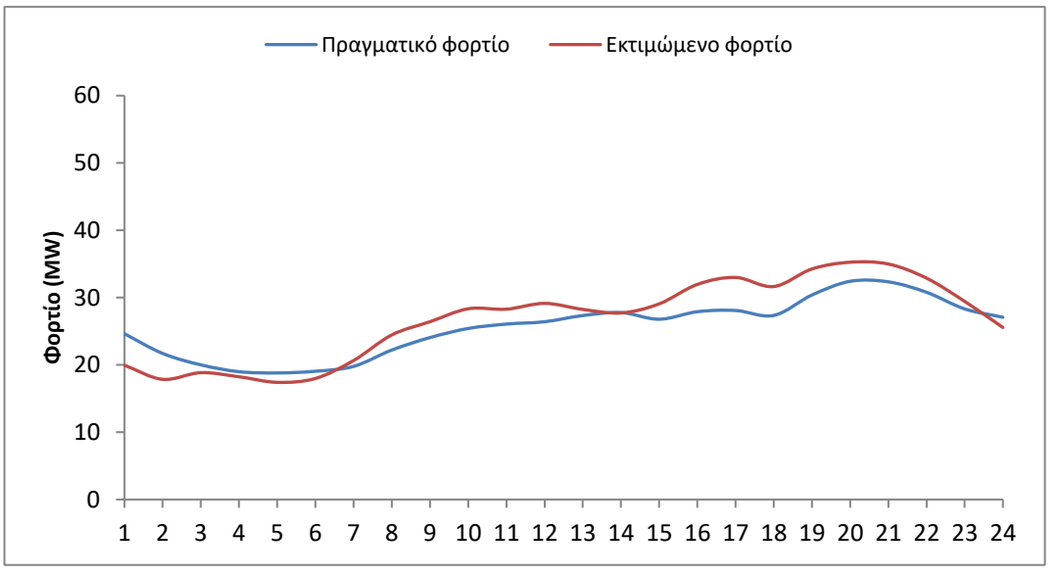

Σχήμα 1 – Εκτιμώμενο και Πραγματικό φορτίο ΗΣ Χίου

Παρατηρήσεις:

• Όλες οι μονάδες ήταν διαθέσιμες, εκτός από την G10, με την συνολική αποδιδόμενη ισχύ του ΑΣΠ να ανέρχεται σε 65,73 MW.

Απολογιστικά στοιχεία του ΗΕΠ για το Ηλεκτρικό Σύστημα της Χίου για τις 07/03/2022

Σύμφωνα με τα δεδομένα της λειτουργίας του ΗΣ της Χίου, η πραγματική ζήτηση ανήλθε σε **594 MWh**. Η συνολική παραχθείσα ενέργεια από τις θερμικές μονάδες του ΑΣΠ ήταν **539 MWh** (90,79% της ζήτησης), ενώ η παραγωγή των αιολικών σταθμών **54,66 MWh**, με διείσδυση 9,21%. Η μέγιστη δυνατότητα απορρόφησης της αιολικής ενέργειας όπως προκύπτει από τις σταλθείσες εντολές περιορισμού των ΑΠ ήταν **178,69 MWh.**

Η διακύμανση του πραγματικού και του εκτιμώμενου φορτίου παρουσιάζεται στο παρακάτω γράφημα:

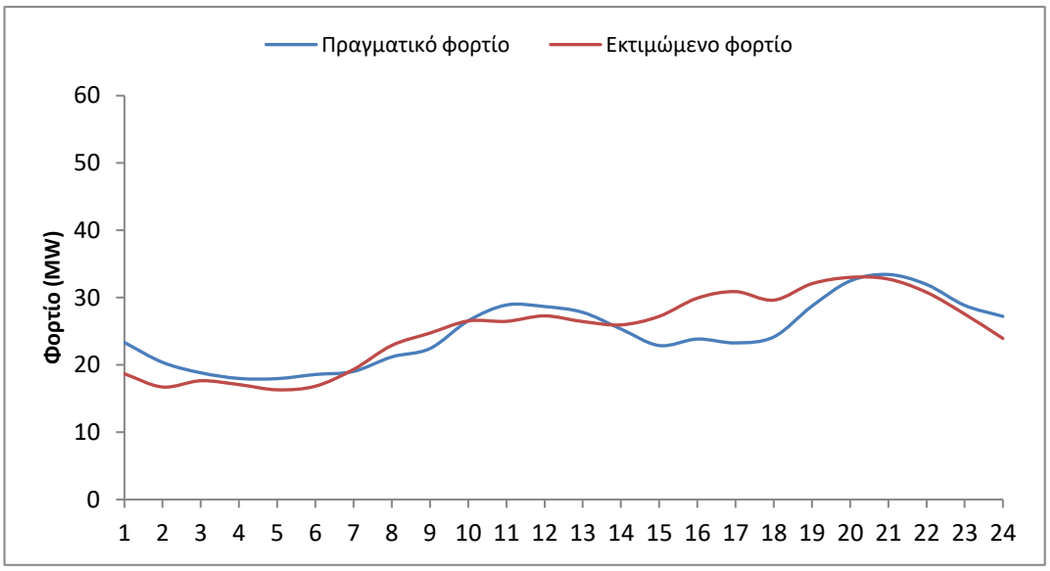

Σχήμα 1 – Εκτιμώμενο και Πραγματικό φορτίο ΗΣ Χίου

Παρατηρήσεις:

• Όλες οι μονάδες ήταν διαθέσιμες, εκτός από την G10, με την συνολική αποδιδόμενη ισχύ του ΑΣΠ να ανέρχεται σε 65,73 MW.

Απολογιστικά στοιχεία του ΗΕΠ για το Ηλεκτρικό Σύστημα της Χίου για τις 08/03/2022

Σύμφωνα με τα δεδομένα της λειτουργίας του ΗΣ της Χίου, η πραγματική ζήτηση ανήλθε σε **658 MWh**. Η συνολική παραχθείσα ενέργεια από τις θερμικές μονάδες του ΑΣΠ ήταν **618 MWh** (93,86% της ζήτησης), ενώ η παραγωγή των αιολικών σταθμών **40,44 MWh**, με διείσδυση 6,14%. Η μέγιστη δυνατότητα απορρόφησης της αιολικής ενέργειας όπως προκύπτει από τις σταλθείσες εντολές περιορισμού των ΑΠ ήταν **190,97 MWh.**

Η διακύμανση του πραγματικού και του εκτιμώμενου φορτίου παρουσιάζεται στο παρακάτω γράφημα:

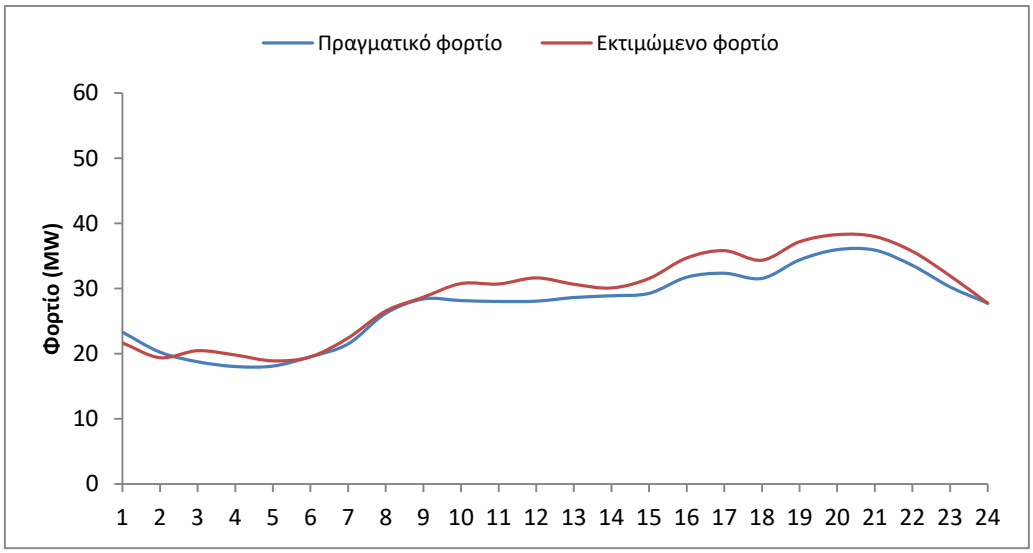

Σχήμα 1 – Εκτιμώμενο και Πραγματικό φορτίο ΗΣ Χίου

Παρατηρήσεις:

• Όλες οι μονάδες ήταν διαθέσιμες, εκτός από την G10, με την συνολική αποδιδόμενη ισχύ του ΑΣΠ να ανέρχεται σε 65,73 MW.

Απολογιστικά στοιχεία του ΗΕΠ για το Ηλεκτρικό Σύστημα της Χίου για τις 09/03/2022

Σύμφωνα με τα δεδομένα της λειτουργίας του ΗΣ της Χίου, η πραγματική ζήτηση ανήλθε σε **692 MWh**. Η συνολική παραχθείσα ενέργεια από τις θερμικές μονάδες του ΑΣΠ ήταν **561 MWh** (81,09% της ζήτησης), ενώ η παραγωγή των αιολικών σταθμών **130,81 MWh**, με διείσδυση 18,91%. Η μέγιστη δυνατότητα απορρόφησης της αιολικής ενέργειας όπως προκύπτει από τις σταλθείσες εντολές περιορισμού των ΑΠ ήταν **203,94 MWh.**

Η διακύμανση του πραγματικού και του εκτιμώμενου φορτίου παρουσιάζεται στο παρακάτω γράφημα:

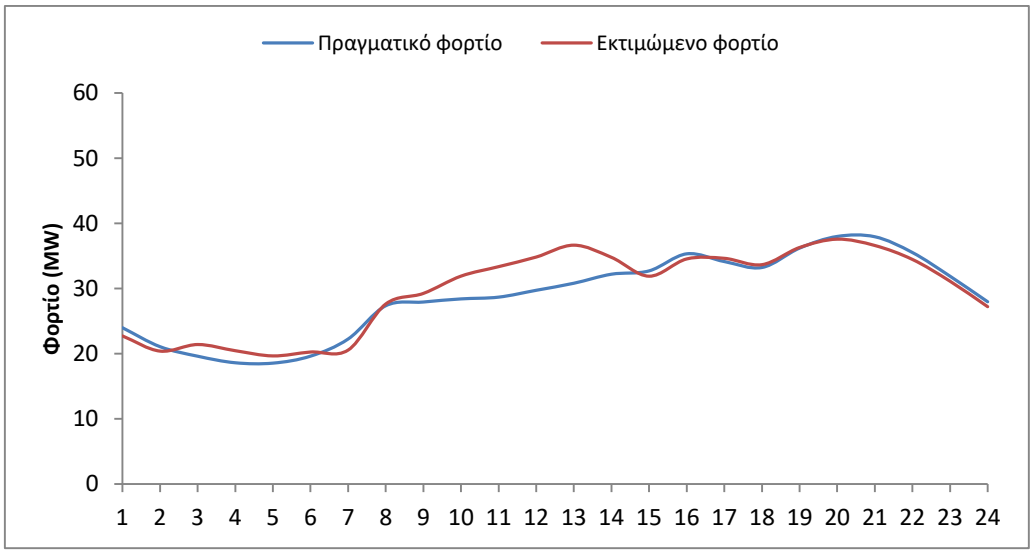

Σχήμα 1 – Εκτιμώμενο και Πραγματικό φορτίο ΗΣ Χίου

Παρατηρήσεις:

• Όλες οι μονάδες ήταν διαθέσιμες, εκτός από την G10, με την συνολική αποδιδόμενη ισχύ του ΑΣΠ να ανέρχεται σε 65,73 MW.

Απολογιστικά στοιχεία του ΗΕΠ για το Ηλεκτρικό Σύστημα της Χίου για τις 10/03/2022

Σύμφωνα με τα δεδομένα της λειτουργίας του ΗΣ της Χίου, η πραγματική ζήτηση ανήλθε σε **741 MWh**. Η συνολική παραχθείσα ενέργεια από τις θερμικές μονάδες του ΑΣΠ ήταν **536 MWh** (72,34% της ζήτησης), ενώ η παραγωγή των αιολικών σταθμών **205,05 MWh**, με διείσδυση 27,66%. Η μέγιστη δυνατότητα απορρόφησης της αιολικής ενέργειας όπως προκύπτει από τις σταλθείσες εντολές περιορισμού των ΑΠ ήταν **227,68 MWh.**

Η διακύμανση του πραγματικού και του εκτιμώμενου φορτίου παρουσιάζεται στο παρακάτω γράφημα:

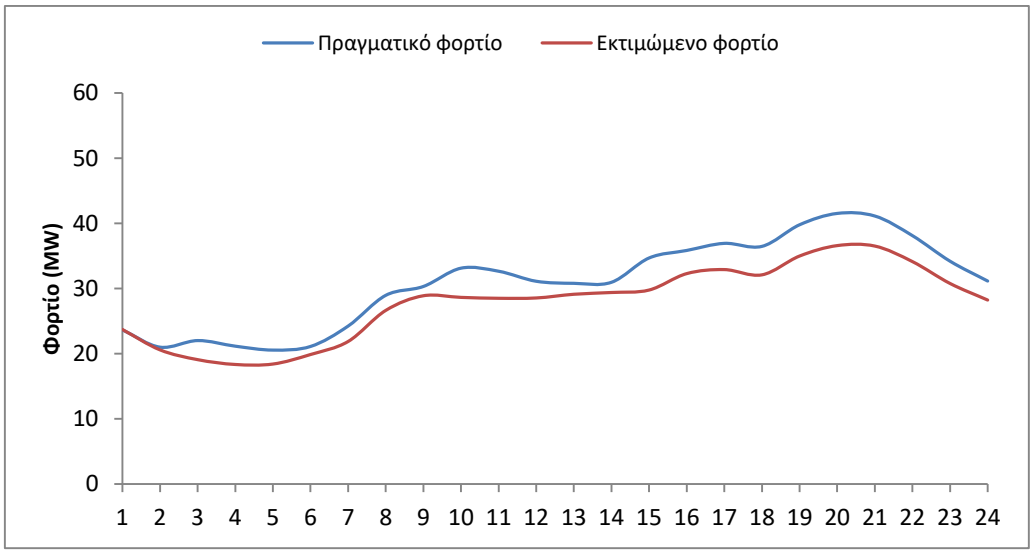

Σχήμα 1 – Εκτιμώμενο και Πραγματικό φορτίο ΗΣ Χίου

Παρατηρήσεις:

• Όλες οι μονάδες ήταν διαθέσιμες, εκτός από την G10, με την συνολική αποδιδόμενη ισχύ του ΑΣΠ να ανέρχεται σε 65,73 MW.

Απολογιστικά στοιχεία του ΗΕΠ για το Ηλεκτρικό Σύστημα της Χίου για τις 11/03/2022

Σύμφωνα με τα δεδομένα της λειτουργίας του ΗΣ της Χίου, η πραγματική ζήτηση ανήλθε σε **769 MWh**. Η συνολική παραχθείσα ενέργεια από τις θερμικές μονάδες του ΑΣΠ ήταν **575 MWh** (74,66% της ζήτησης), ενώ η παραγωγή των αιολικών σταθμών **194,96 MWh**, με διείσδυση 25,34%. Η μέγιστη δυνατότητα απορρόφησης της αιολικής ενέργειας όπως προκύπτει από τις σταλθείσες εντολές περιορισμού των ΑΠ ήταν **231,38 MWh.**

Η διακύμανση του πραγματικού και του εκτιμώμενου φορτίου παρουσιάζεται στο παρακάτω γράφημα:

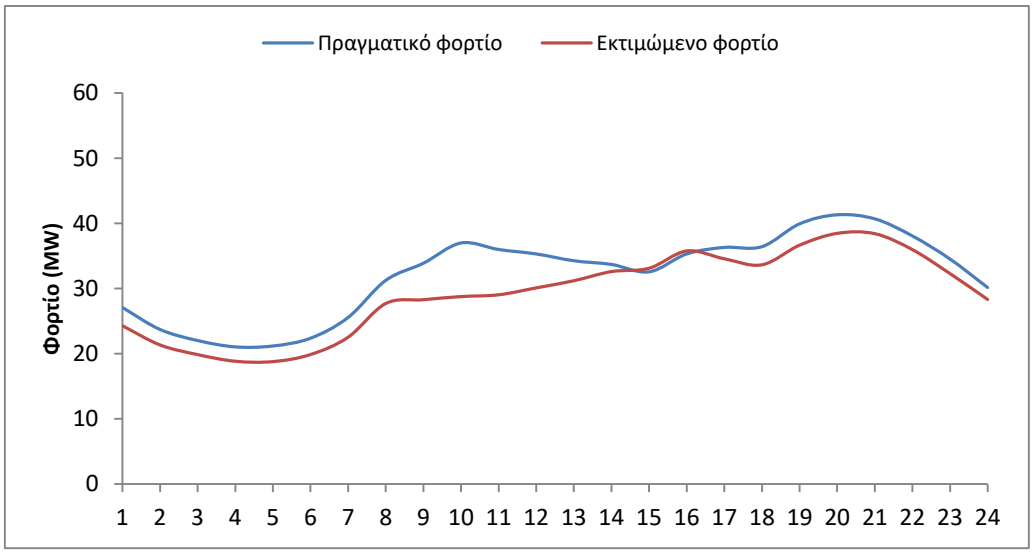

Σχήμα 1 – Εκτιμώμενο και Πραγματικό φορτίο ΗΣ Χίου

Παρατηρήσεις:

• Όλες οι μονάδες ήταν διαθέσιμες, εκτός από την G10, με την συνολική αποδιδόμενη ισχύ του ΑΣΠ να ανέρχεται σε 65,73 MW.

Απολογιστικά στοιχεία του ΗΕΠ για το Ηλεκτρικό Σύστημα της Χίου για τις 12/03/2022

Σύμφωνα με τα δεδομένα της λειτουργίας του ΗΣ της Χίου, η πραγματική ζήτηση ανήλθε σε **773 MWh**. Η συνολική παραχθείσα ενέργεια από τις θερμικές μονάδες του ΑΣΠ ήταν **610 MWh** (78,9% της ζήτησης), ενώ η παραγωγή των αιολικών σταθμών **163,12 MWh**, με διείσδυση 21,1%. Η μέγιστη δυνατότητα απορρόφησης της αιολικής ενέργειας όπως προκύπτει από τις σταλθείσες εντολές περιορισμού των ΑΠ ήταν **232,36 MWh.**

Η διακύμανση του πραγματικού και του εκτιμώμενου φορτίου παρουσιάζεται στο παρακάτω γράφημα:

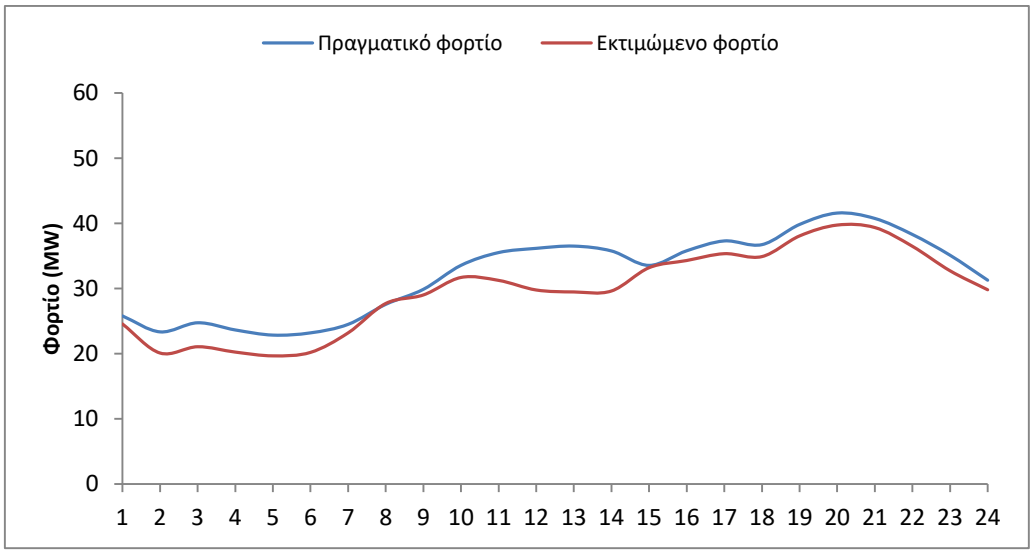

Σχήμα 1 – Εκτιμώμενο και Πραγματικό φορτίο ΗΣ Χίου

Παρατηρήσεις:

• Όλες οι μονάδες ήταν διαθέσιμες, εκτός από την G10, με την συνολική αποδιδόμενη ισχύ του ΑΣΠ να ανέρχεται σε 65,73 MW.

Απολογιστικά στοιχεία του ΗΕΠ για το Ηλεκτρικό Σύστημα της Χίου για τις 13/03/2022

Σύμφωνα με τα δεδομένα της λειτουργίας του ΗΣ της Χίου, η πραγματική ζήτηση ανήλθε σε **713 MWh**. Η συνολική παραχθείσα ενέργεια από τις θερμικές μονάδες του ΑΣΠ ήταν **625 MWh** (87,64% της ζήτησης), ενώ η παραγωγή των αιολικών σταθμών **88,15 MWh**, με διείσδυση 12,36%. Η μέγιστη δυνατότητα απορρόφησης της αιολικής ενέργειας όπως προκύπτει από τις σταλθείσες εντολές περιορισμού των ΑΠ ήταν **226,18 MWh.**

Η διακύμανση του πραγματικού και του εκτιμώμενου φορτίου παρουσιάζεται στο παρακάτω γράφημα:

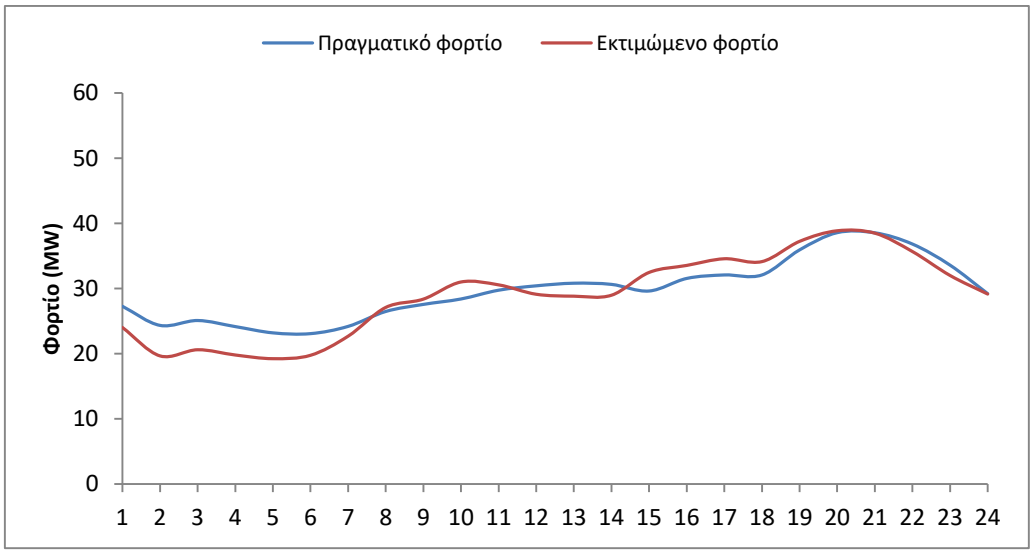

Σχήμα 1 – Εκτιμώμενο και Πραγματικό φορτίο ΗΣ Χίου

Παρατηρήσεις:

• Όλες οι μονάδες ήταν διαθέσιμες, εκτός από την G10, με την συνολική αποδιδόμενη ισχύ του ΑΣΠ να ανέρχεται σε 65,73 MW.

Απολογιστικά στοιχεία του ΗΕΠ για το Ηλεκτρικό Σύστημα της Χίου για τις 14/03/2022

Σύμφωνα με τα δεδομένα της λειτουργίας του ΗΣ της Χίου, η πραγματική ζήτηση ανήλθε σε **743 MWh**. Η συνολική παραχθείσα ενέργεια από τις θερμικές μονάδες του ΑΣΠ ήταν **595 MWh** (80,13% της ζήτησης), ενώ η παραγωγή των αιολικών σταθμών **147,58 MWh**, με διείσδυση 19,87%. Η μέγιστη δυνατότητα απορρόφησης της αιολικής ενέργειας όπως προκύπτει από τις σταλθείσες εντολές περιορισμού των ΑΠ ήταν **227,47 MWh.**

Η διακύμανση του πραγματικού και του εκτιμώμενου φορτίου παρουσιάζεται στο παρακάτω γράφημα:

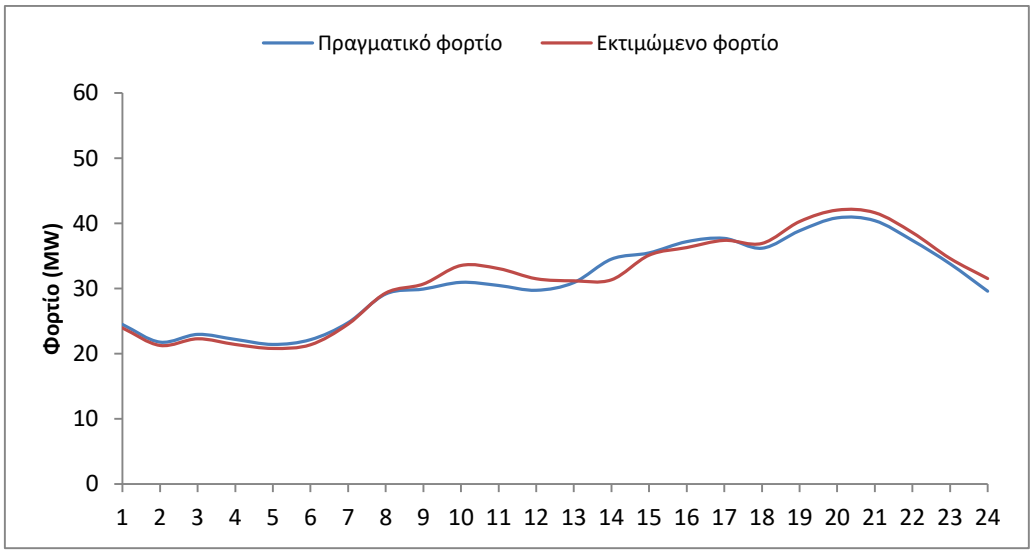

Σχήμα 1 – Εκτιμώμενο και Πραγματικό φορτίο ΗΣ Χίου

Παρατηρήσεις:

• Όλες οι μονάδες ήταν διαθέσιμες, εκτός από την G10, με την συνολική αποδιδόμενη ισχύ του ΑΣΠ να ανέρχεται σε 65,73 MW.

Απολογιστικά στοιχεία του ΗΕΠ για το Ηλεκτρικό Σύστημα της Χίου για τις 15/03/2022

Σύμφωνα με τα δεδομένα της λειτουργίας του ΗΣ της Χίου, η πραγματική ζήτηση ανήλθε σε **713 MWh**. Η συνολική παραχθείσα ενέργεια από τις θερμικές μονάδες του ΑΣΠ ήταν **591 MWh** (82,84% της ζήτησης), ενώ η παραγωγή των αιολικών σταθμών **122,36 MWh**, με διείσδυση 17,16%. Η μέγιστη δυνατότητα απορρόφησης της αιολικής ενέργειας όπως προκύπτει από τις σταλθείσες εντολές περιορισμού των ΑΠ ήταν **223,12 MWh.**

Η διακύμανση του πραγματικού και του εκτιμώμενου φορτίου παρουσιάζεται στο παρακάτω γράφημα:

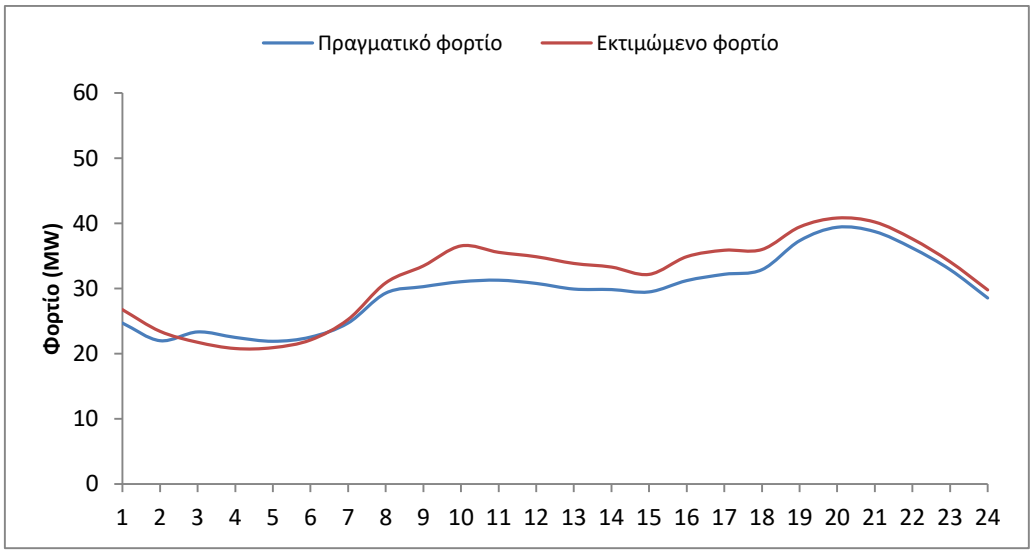

Σχήμα 1 – Εκτιμώμενο και Πραγματικό φορτίο ΗΣ Χίου

Παρατηρήσεις:

• Όλες οι μονάδες ήταν διαθέσιμες, εκτός από την G10, με την συνολική αποδιδόμενη ισχύ του ΑΣΠ να ανέρχεται σε 65,73 MW.

Απολογιστικά στοιχεία του ΗΕΠ για το Ηλεκτρικό Σύστημα της Χίου για τις 16/03/2022

Σύμφωνα με τα δεδομένα της λειτουργίας του ΗΣ της Χίου, η πραγματική ζήτηση ανήλθε σε **711 MWh**. Η συνολική παραχθείσα ενέργεια από τις θερμικές μονάδες του ΑΣΠ ήταν **685 MWh** (96,24% της ζήτησης), ενώ η παραγωγή των αιολικών σταθμών **26,78 MWh**, με διείσδυση 3,76%. Η μέγιστη δυνατότητα απορρόφησης της αιολικής ενέργειας όπως προκύπτει από τις σταλθείσες εντολές περιορισμού των ΑΠ ήταν **179,55 MWh.**

Η διακύμανση του πραγματικού και του εκτιμώμενου φορτίου παρουσιάζεται στο παρακάτω γράφημα:

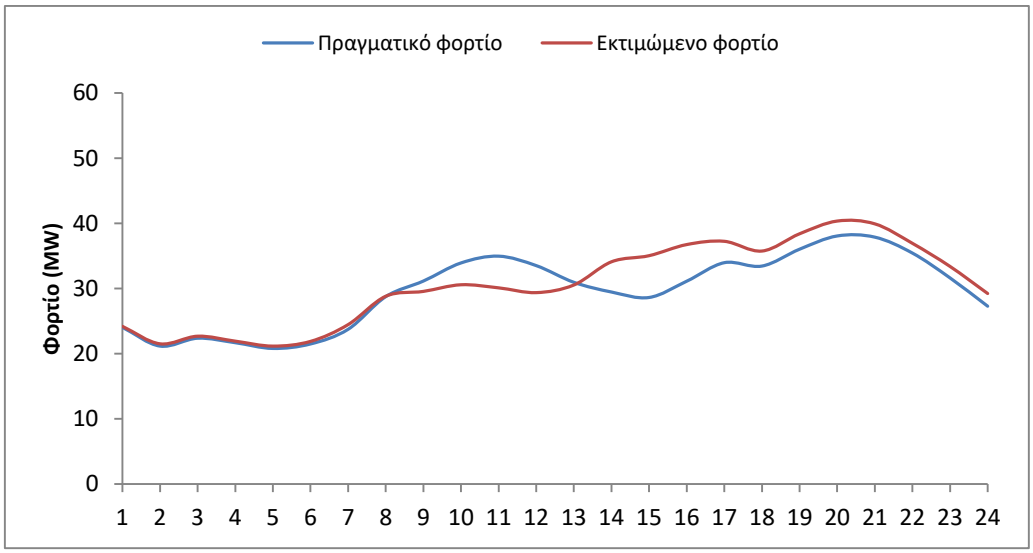

Σχήμα 1 – Εκτιμώμενο και Πραγματικό φορτίο ΗΣ Χίου

Παρατηρήσεις:

• Όλες οι μονάδες ήταν διαθέσιμες, εκτός από την G10, με την συνολική αποδιδόμενη ισχύ του ΑΣΠ να ανέρχεται σε 65,73 MW.

Απολογιστικά στοιχεία του ΗΕΠ για το Ηλεκτρικό Σύστημα της Χίου για τις 17/03/2022

Σύμφωνα με τα δεδομένα της λειτουργίας του ΗΣ της Χίου, η πραγματική ζήτηση ανήλθε σε **667 MWh**. Η συνολική παραχθείσα ενέργεια από τις θερμικές μονάδες του ΑΣΠ ήταν **593 MWh** (88,96% της ζήτησης), ενώ η παραγωγή των αιολικών σταθμών **73,63 MWh**, με διείσδυση 11,04%. Η μέγιστη δυνατότητα απορρόφησης της αιολικής ενέργειας όπως προκύπτει από τις σταλθείσες εντολές περιορισμού των ΑΠ ήταν **203,48 MWh.**

Η διακύμανση του πραγματικού και του εκτιμώμενου φορτίου παρουσιάζεται στο παρακάτω γράφημα:

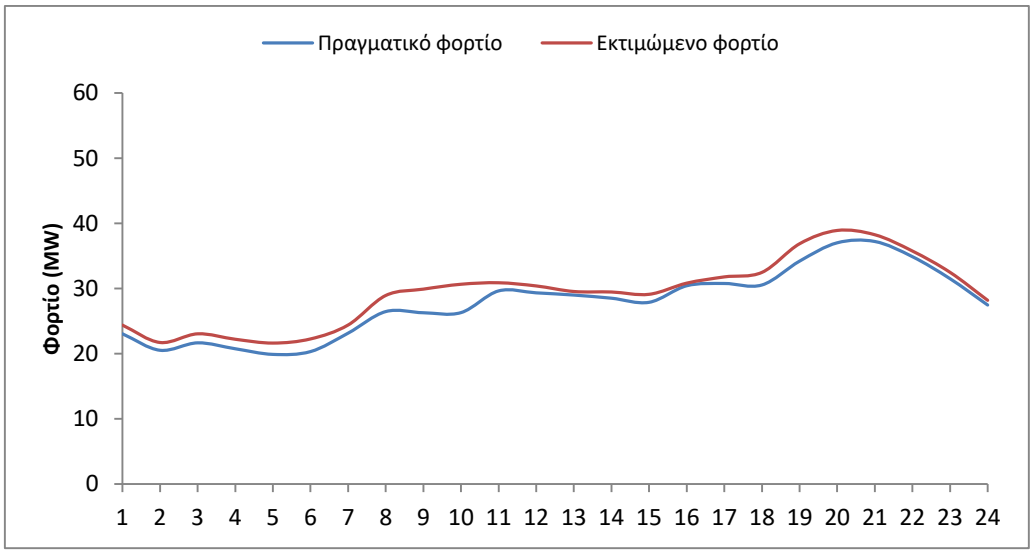

Σχήμα 1 – Εκτιμώμενο και Πραγματικό φορτίο ΗΣ Χίου

Παρατηρήσεις:

• Όλες οι μονάδες ήταν διαθέσιμες, εκτός από την G10, με την συνολική αποδιδόμενη ισχύ του ΑΣΠ να ανέρχεται σε 65,73 MW.

Απολογιστικά στοιχεία του ΗΕΠ για το Ηλεκτρικό Σύστημα της Χίου για τις 18/03/2022

Σύμφωνα με τα δεδομένα της λειτουργίας του ΗΣ της Χίου, η πραγματική ζήτηση ανήλθε σε **730 MWh**. Η συνολική παραχθείσα ενέργεια από τις θερμικές μονάδες του ΑΣΠ ήταν **539 MWh** (73,77% της ζήτησης), ενώ η παραγωγή των αιολικών σταθμών **191,45 MWh**, με διείσδυση 26,23%. Η μέγιστη δυνατότητα απορρόφησης της αιολικής ενέργειας όπως προκύπτει από τις σταλθείσες εντολές περιορισμού των ΑΠ ήταν **215,37 MWh.**

Η διακύμανση του πραγματικού και του εκτιμώμενου φορτίου παρουσιάζεται στο παρακάτω γράφημα:

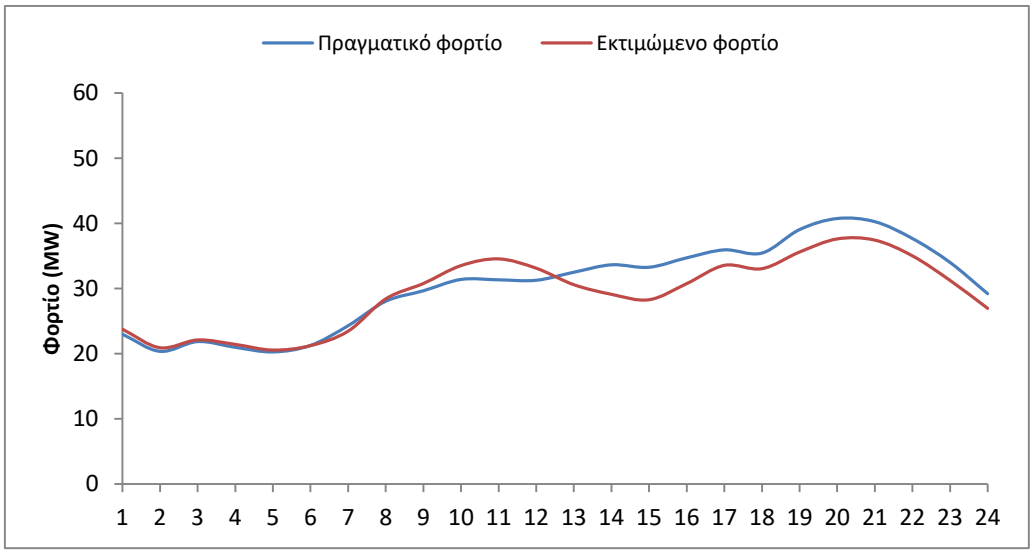

Σχήμα 1 – Εκτιμώμενο και Πραγματικό φορτίο ΗΣ Χίου

Παρατηρήσεις:

• Όλες οι μονάδες ήταν διαθέσιμες, εκτός από την G10, με την συνολική αποδιδόμενη ισχύ του ΑΣΠ να ανέρχεται σε 65,73 MW.

Απολογιστικά στοιχεία του ΗΕΠ για το Ηλεκτρικό Σύστημα της Χίου για τις 19/03/2022

Σύμφωνα με τα δεδομένα της λειτουργίας του ΗΣ της Χίου, η πραγματική ζήτηση ανήλθε σε **749 MWh**. Η συνολική παραχθείσα ενέργεια από τις θερμικές μονάδες του ΑΣΠ ήταν **573 MWh** (76,49% της ζήτησης), ενώ η παραγωγή των αιολικών σταθμών **176,06 MWh**, με διείσδυση 23,51%. Η μέγιστη δυνατότητα απορρόφησης της αιολικής ενέργειας όπως προκύπτει από τις σταλθείσες εντολές περιορισμού των ΑΠ ήταν **231,72 MWh.**

Η διακύμανση του πραγματικού και του εκτιμώμενου φορτίου παρουσιάζεται στο παρακάτω γράφημα:

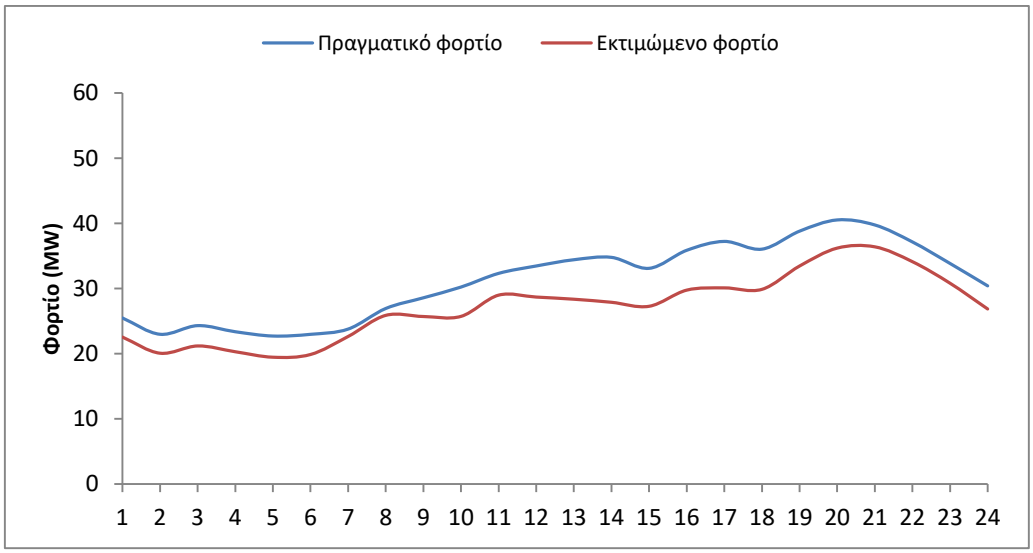

Σχήμα 1 – Εκτιμώμενο και Πραγματικό φορτίο ΗΣ Χίου

Παρατηρήσεις:

• Όλες οι μονάδες ήταν διαθέσιμες, εκτός από την G10, με την συνολική αποδιδόμενη ισχύ του ΑΣΠ να ανέρχεται σε 65,73 MW.

Απολογιστικά στοιχεία του ΗΕΠ για το Ηλεκτρικό Σύστημα της Χίου για τις 20/03/2022

Σύμφωνα με τα δεδομένα της λειτουργίας του ΗΣ της Χίου, η πραγματική ζήτηση ανήλθε σε **750 MWh**. Η συνολική παραχθείσα ενέργεια από τις θερμικές μονάδες του ΑΣΠ ήταν **564 MWh** (75,1% της ζήτησης), ενώ η παραγωγή των αιολικών σταθμών **186,81 MWh**, με διείσδυση 24,9%. Η μέγιστη δυνατότητα απορρόφησης της αιολικής ενέργειας όπως προκύπτει από τις σταλθείσες εντολές περιορισμού των ΑΠ ήταν **232,12 MWh.**

Η διακύμανση του πραγματικού και του εκτιμώμενου φορτίου παρουσιάζεται στο παρακάτω γράφημα:

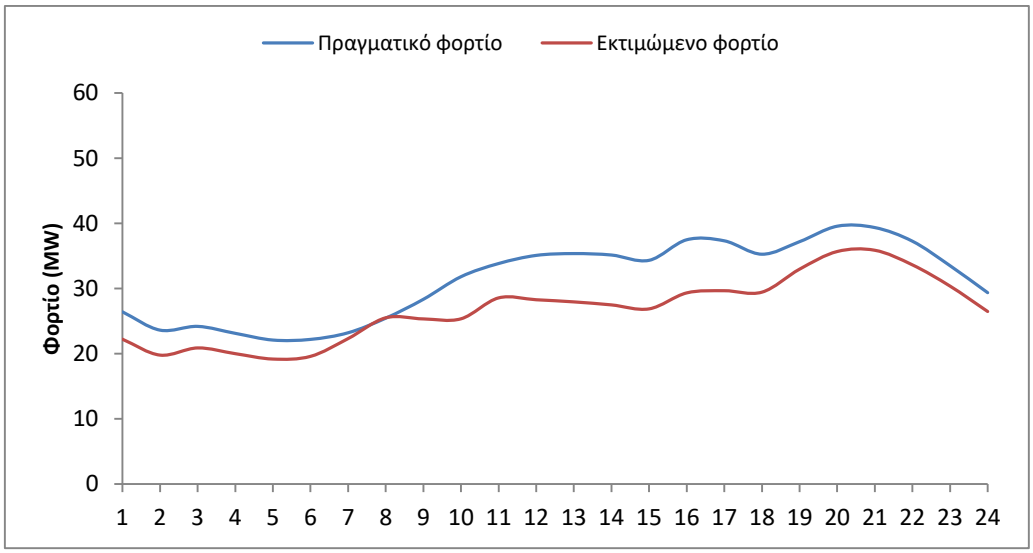

Σχήμα 1 – Εκτιμώμενο και Πραγματικό φορτίο ΗΣ Χίου

Παρατηρήσεις:

• Όλες οι μονάδες ήταν διαθέσιμες, εκτός από την G10, με την συνολική αποδιδόμενη ισχύ του ΑΣΠ να ανέρχεται σε 65,73 MW.

Απολογιστικά στοιχεία του ΗΕΠ για το Ηλεκτρικό Σύστημα της Χίου για τις 21/03/2022

Σύμφωνα με τα δεδομένα της λειτουργίας του ΗΣ της Χίου, η πραγματική ζήτηση ανήλθε σε **727 MWh**. Η συνολική παραχθείσα ενέργεια από τις θερμικές μονάδες του ΑΣΠ ήταν **540 MWh** (74,27% της ζήτησης), ενώ η παραγωγή των αιολικών σταθμών **187,17 MWh**, με διείσδυση 25,73%. Η μέγιστη δυνατότητα απορρόφησης της αιολικής ενέργειας όπως προκύπτει από τις σταλθείσες εντολές περιορισμού των ΑΠ ήταν **233,75 MWh.**

Η διακύμανση του πραγματικού και του εκτιμώμενου φορτίου παρουσιάζεται στο παρακάτω γράφημα:

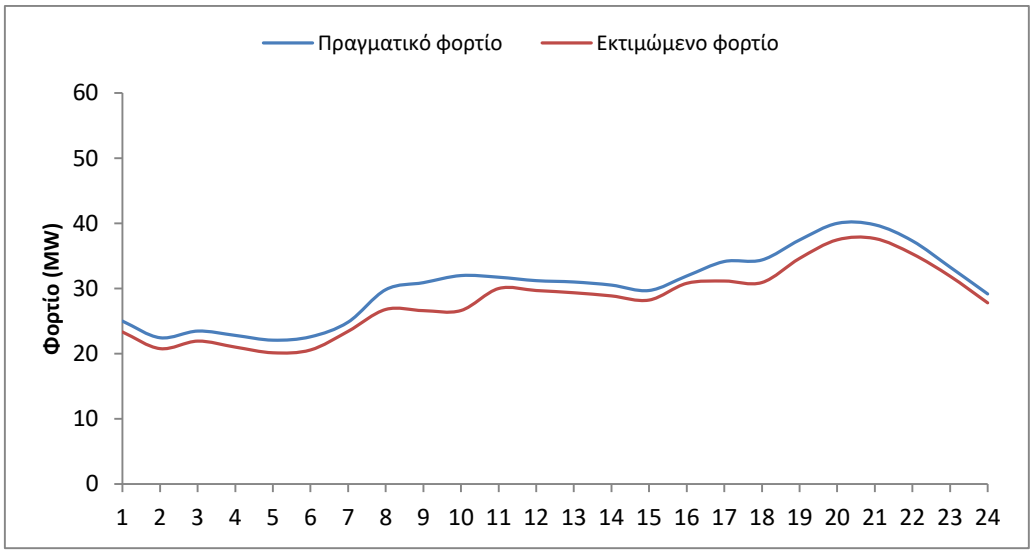

Σχήμα 1 – Εκτιμώμενο και Πραγματικό φορτίο ΗΣ Χίου

Παρατηρήσεις:

• Όλες οι μονάδες ήταν διαθέσιμες, εκτός από την G10, με την συνολική αποδιδόμενη ισχύ του ΑΣΠ να ανέρχεται σε 65,73 MW.

Απολογιστικά στοιχεία του ΗΕΠ για το Ηλεκτρικό Σύστημα της Χίου για τις 22/03/2022

Σύμφωνα με τα δεδομένα της λειτουργίας του ΗΣ της Χίου, η πραγματική ζήτηση ανήλθε σε **723 MWh**. Η συνολική παραχθείσα ενέργεια από τις θερμικές μονάδες του ΑΣΠ ήταν **542 MWh** (74,95% της ζήτησης), ενώ η παραγωγή των αιολικών σταθμών **181,03 MWh**, με διείσδυση 25,05%. Η μέγιστη δυνατότητα απορρόφησης της αιολικής ενέργειας όπως προκύπτει από τις σταλθείσες εντολές περιορισμού των ΑΠ ήταν **228,38 MWh.**

Η διακύμανση του πραγματικού και του εκτιμώμενου φορτίου παρουσιάζεται στο παρακάτω γράφημα:

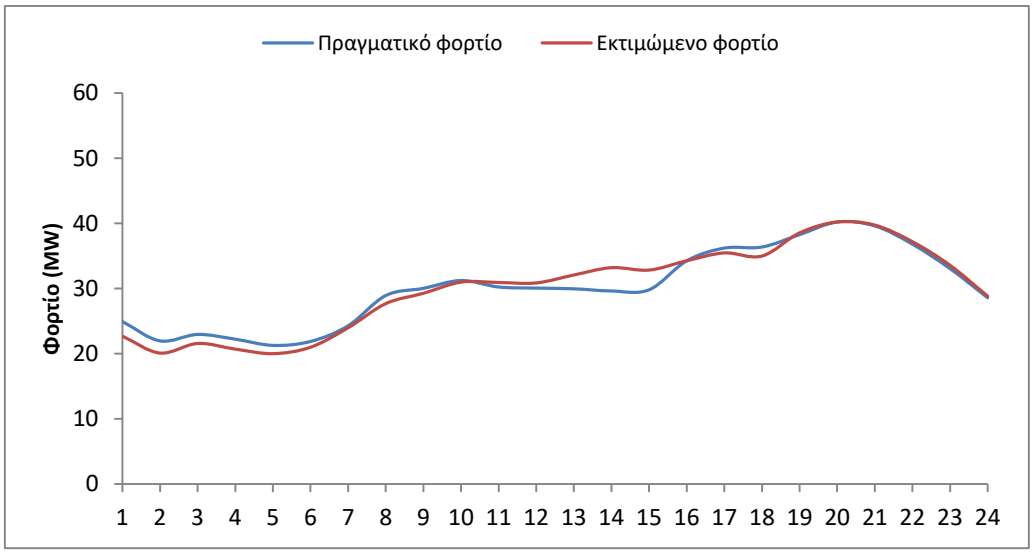

Σχήμα 1 – Εκτιμώμενο και Πραγματικό φορτίο ΗΣ Χίου

Παρατηρήσεις:

• Όλες οι μονάδες ήταν διαθέσιμες, εκτός από την G10, με την συνολική αποδιδόμενη ισχύ του ΑΣΠ να ανέρχεται σε 65,73 MW.

Απολογιστικά στοιχεία του ΗΕΠ για το Ηλεκτρικό Σύστημα της Χίου για τις 23/03/2022

Σύμφωνα με τα δεδομένα της λειτουργίας του ΗΣ της Χίου, η πραγματική ζήτηση ανήλθε σε **696 MWh**. Η συνολική παραχθείσα ενέργεια από τις θερμικές μονάδες του ΑΣΠ ήταν **501 MWh** (71,96% της ζήτησης), ενώ η παραγωγή των αιολικών σταθμών **195,17 MWh**, με διείσδυση 28,04%. Η μέγιστη δυνατότητα απορρόφησης της αιολικής ενέργειας όπως προκύπτει από τις σταλθείσες εντολές περιορισμού των ΑΠ ήταν **226,3 MWh.**

Η διακύμανση του πραγματικού και του εκτιμώμενου φορτίου παρουσιάζεται στο παρακάτω γράφημα:

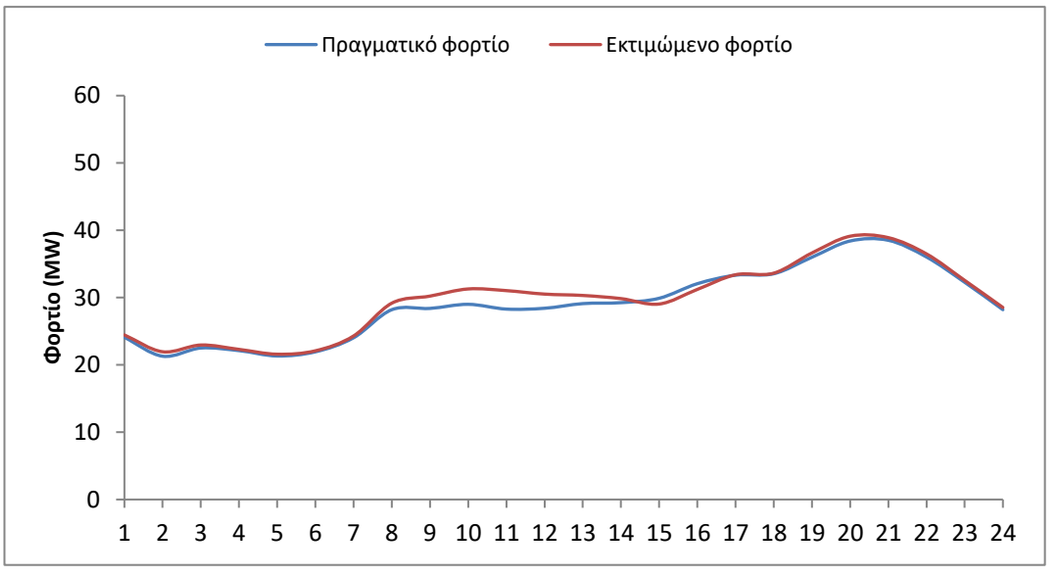

Σχήμα 1 – Εκτιμώμενο και Πραγματικό φορτίο ΗΣ Χίου

Παρατηρήσεις:

• Όλες οι μονάδες ήταν διαθέσιμες, εκτός από την G10, με την συνολική αποδιδόμενη ισχύ του ΑΣΠ να ανέρχεται σε 65,73 MW.

Απολογιστικά στοιχεία του ΗΕΠ για το Ηλεκτρικό Σύστημα της Χίου για τις 24/03/2022

Σύμφωνα με τα δεδομένα της λειτουργίας του ΗΣ της Χίου, η πραγματική ζήτηση ανήλθε σε **653 MWh**. Η συνολική παραχθείσα ενέργεια από τις θερμικές μονάδες του ΑΣΠ ήταν **521 MWh** (79,7% της ζήτησης), ενώ η παραγωγή των αιολικών σταθμών **132,62 MWh**, με διείσδυση 20,3%. Η μέγιστη δυνατότητα απορρόφησης της αιολικής ενέργειας όπως προκύπτει από τις σταλθείσες εντολές περιορισμού των ΑΠ ήταν **206,12 MWh.**

Η διακύμανση του πραγματικού και του εκτιμώμενου φορτίου παρουσιάζεται στο παρακάτω γράφημα:

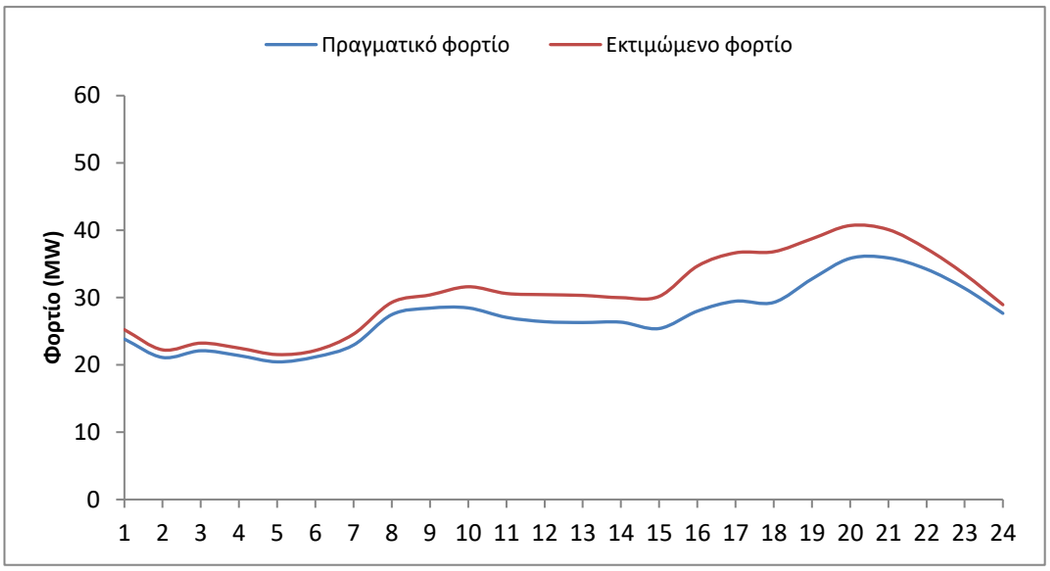

Σχήμα 1 – Εκτιμώμενο και Πραγματικό φορτίο ΗΣ Χίου

Παρατηρήσεις:

• Όλες οι μονάδες ήταν διαθέσιμες, εκτός από την G10, με την συνολική αποδιδόμενη ισχύ του ΑΣΠ να ανέρχεται σε 65,73 MW.

Απολογιστικά στοιχεία του ΗΕΠ για το Ηλεκτρικό Σύστημα της Χίου για τις 25/03/2022

Σύμφωνα με τα δεδομένα της λειτουργίας του ΗΣ της Χίου, η πραγματική ζήτηση ανήλθε σε **524 MWh**. Η συνολική παραχθείσα ενέργεια από τις θερμικές μονάδες του ΑΣΠ ήταν **511 MWh** (97,64% της ζήτησης), ενώ η παραγωγή των αιολικών σταθμών **12,38 MWh**, με διείσδυση 2,36%. Η μέγιστη δυνατότητα απορρόφησης της αιολικής ενέργειας όπως προκύπτει από τις σταλθείσες εντολές περιορισμού των ΑΠ ήταν **144,32 MWh.**

Η διακύμανση του πραγματικού και του εκτιμώμενου φορτίου παρουσιάζεται στο παρακάτω γράφημα:

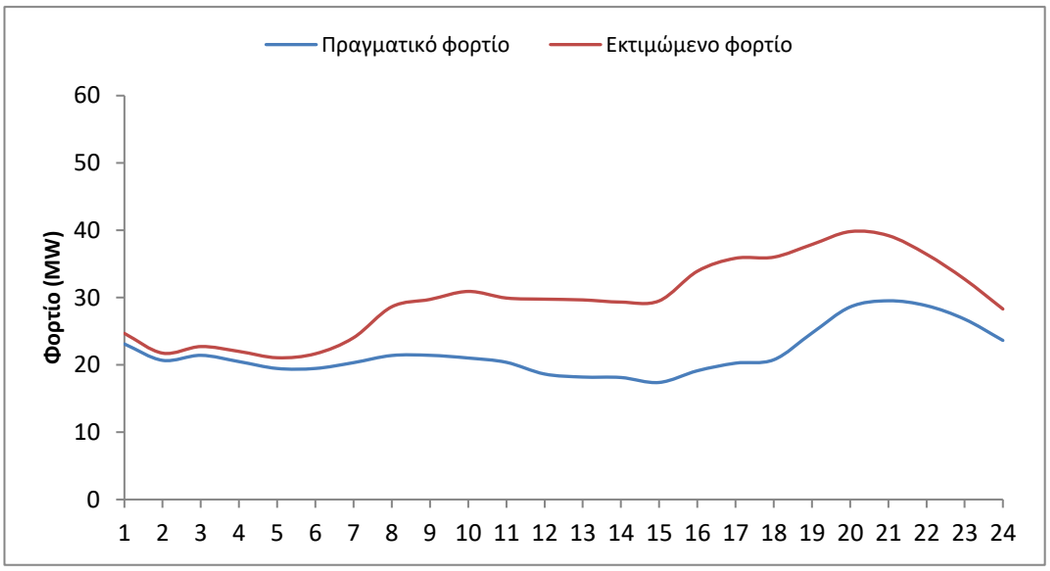

Σχήμα 1 – Εκτιμώμενο και Πραγματικό φορτίο ΗΣ Χίου

Παρατηρήσεις:

• Όλες οι μονάδες ήταν διαθέσιμες, εκτός από την G10, με την συνολική αποδιδόμενη ισχύ του ΑΣΠ να ανέρχεται σε 65,73 MW.

Απολογιστικά στοιχεία του ΗΕΠ για το Ηλεκτρικό Σύστημα της Χίου για τις 26/03/2022

Σύμφωνα με τα δεδομένα της λειτουργίας του ΗΣ της Χίου, η πραγματική ζήτηση ανήλθε σε **532 MWh**. Η συνολική παραχθείσα ενέργεια από τις θερμικές μονάδες του ΑΣΠ ήταν **452 MWh** (84,83% της ζήτησης), ενώ η παραγωγή των αιολικών σταθμών **80,77 MWh**, με διείσδυση 15,17%. Η μέγιστη δυνατότητα απορρόφησης της αιολικής ενέργειας όπως προκύπτει από τις σταλθείσες εντολές περιορισμού των ΑΠ ήταν **169,66 MWh.**

Η διακύμανση του πραγματικού και του εκτιμώμενου φορτίου παρουσιάζεται στο παρακάτω γράφημα:

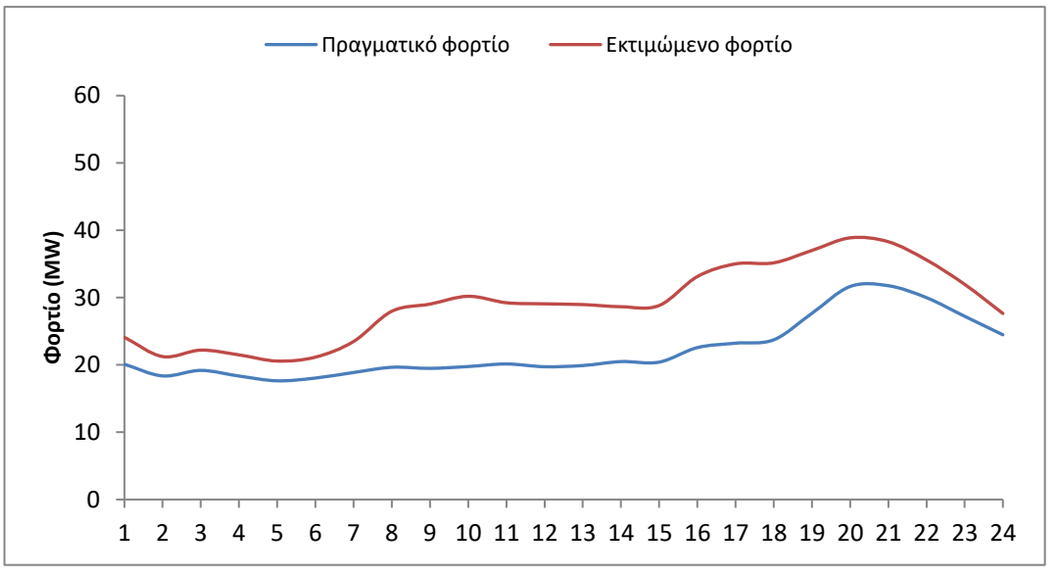

Σχήμα 1 – Εκτιμώμενο και Πραγματικό φορτίο ΗΣ Χίου

Παρατηρήσεις:

• Όλες οι μονάδες ήταν διαθέσιμες, εκτός από την G10, με την συνολική αποδιδόμενη ισχύ του ΑΣΠ να ανέρχεται σε 65,73 MW.

Απολογιστικά στοιχεία του ΗΕΠ για το Ηλεκτρικό Σύστημα της Χίου για τις 27/03/2022

Σύμφωνα με τα δεδομένα της λειτουργίας του ΗΣ της Χίου, η πραγματική ζήτηση ανήλθε σε **489 MWh**. Η συνολική παραχθείσα ενέργεια από τις θερμικές μονάδες του ΑΣΠ ήταν **464 MWh** (94,74% της ζήτησης), ενώ η παραγωγή των αιολικών σταθμών **7,35 MWh**, με διείσδυση 1,5%. Η μέγιστη δυνατότητα απορρόφησης της αιολικής ενέργειας όπως προκύπτει από τις σταλθείσες εντολές περιορισμού των ΑΠ ήταν **143,05 MWh.**

Η διακύμανση του πραγματικού και του εκτιμώμενου φορτίου παρουσιάζεται στο παρακάτω γράφημα:

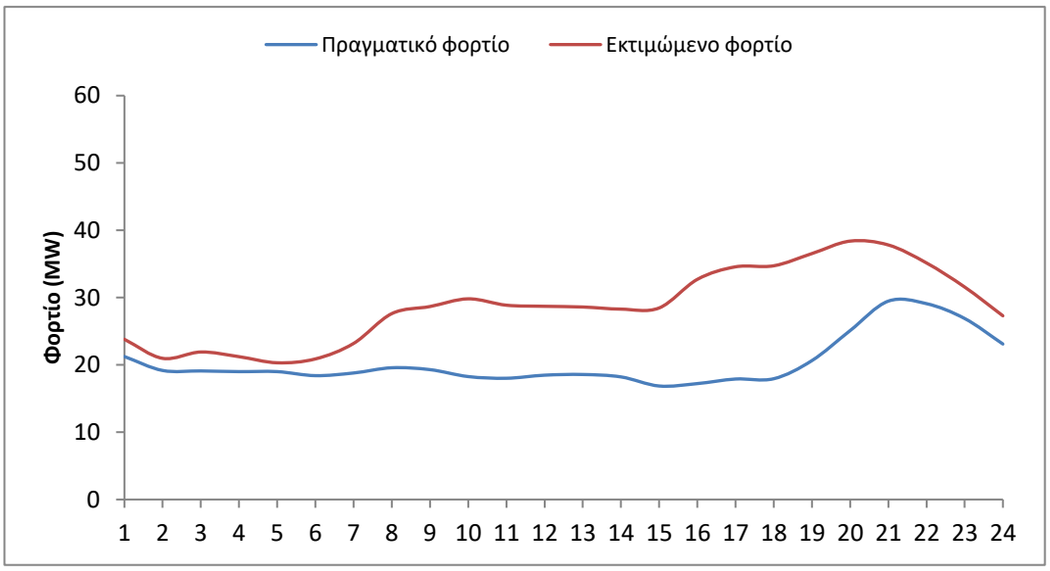

Σχήμα 1 – Εκτιμώμενο και Πραγματικό φορτίο ΗΣ Χίου

Παρατηρήσεις:
• Όλες οι μονάδες ήταν διαθέσιμες, εκτός από την G10, με την συνολική αποδιδόμενη ισχύ του ΑΣΠ να ανέρχεται σε 65,73 MW.
• Επισημαίνεται ότι λόγω αλλαγής ώρας υπολογίζονται 23 ώρες στην συγκεκριμένη ημέρα.

Απολογιστικά στοιχεία του ΗΕΠ για το Ηλεκτρικό Σύστημα της Χίου για τις 28/03/2022

Σύμφωνα με τα δεδομένα της λειτουργίας του ΗΣ της Χίου, η πραγματική ζήτηση ανήλθε σε **541 MWh**. Η συνολική παραχθείσα ενέργεια από τις θερμικές μονάδες του ΑΣΠ ήταν **523 MWh** (96,68% της ζήτησης), ενώ η παραγωγή των αιολικών σταθμών **17,96 MWh**, με διείσδυση 3,32%. Η μέγιστη δυνατότητα απορρόφησης της αιολικής ενέργειας όπως προκύπτει από τις σταλθείσες εντολές περιορισμού των ΑΠ ήταν **149,1 MWh.**

Η διακύμανση του πραγματικού και του εκτιμώμενου φορτίου παρουσιάζεται στο παρακάτω γράφημα:

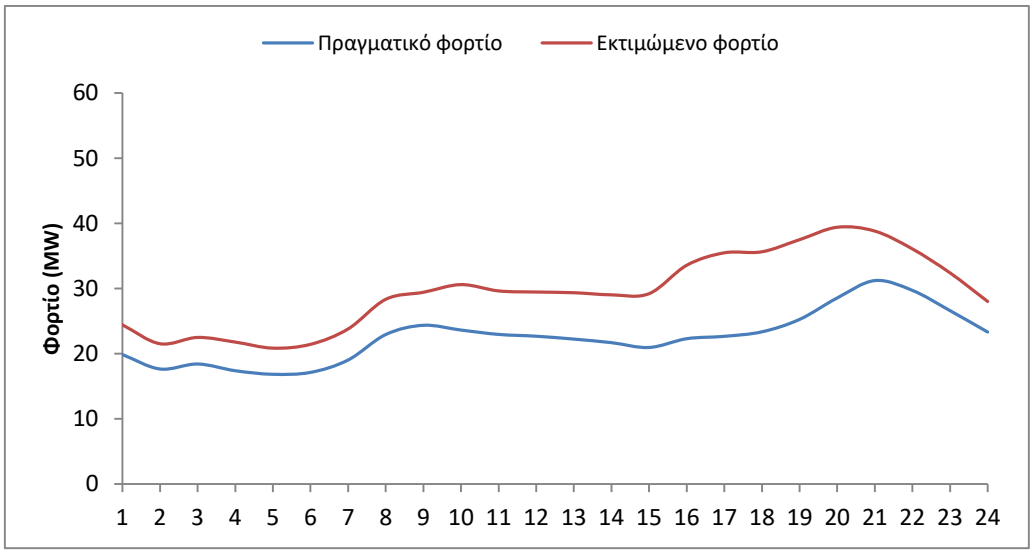

Σχήμα 1 – Εκτιμώμενο και Πραγματικό φορτίο ΗΣ Χίου

Παρατηρήσεις:

• Όλες οι μονάδες ήταν διαθέσιμες, εκτός από την G10, με την συνολική αποδιδόμενη ισχύ του ΑΣΠ να ανέρχεται σε 65,73 MW.

Απολογιστικά στοιχεία του ΗΕΠ για το Ηλεκτρικό Σύστημα της Χίου για τις 29/03/2022

Σύμφωνα με τα δεδομένα της λειτουργίας του ΗΣ της Χίου, η πραγματική ζήτηση ανήλθε σε **526 MWh**. Η συνολική παραχθείσα ενέργεια από τις θερμικές μονάδες του ΑΣΠ ήταν **458 MWh** (87,04% της ζήτησης), ενώ η παραγωγή των αιολικών σταθμών **68,16 MWh**, με διείσδυση 12,96%. Η μέγιστη δυνατότητα απορρόφησης της αιολικής ενέργειας όπως προκύπτει από τις σταλθείσες εντολές περιορισμού των ΑΠ ήταν **162,54 MWh.**

Η διακύμανση του πραγματικού και του εκτιμώμενου φορτίου παρουσιάζεται στο παρακάτω γράφημα:

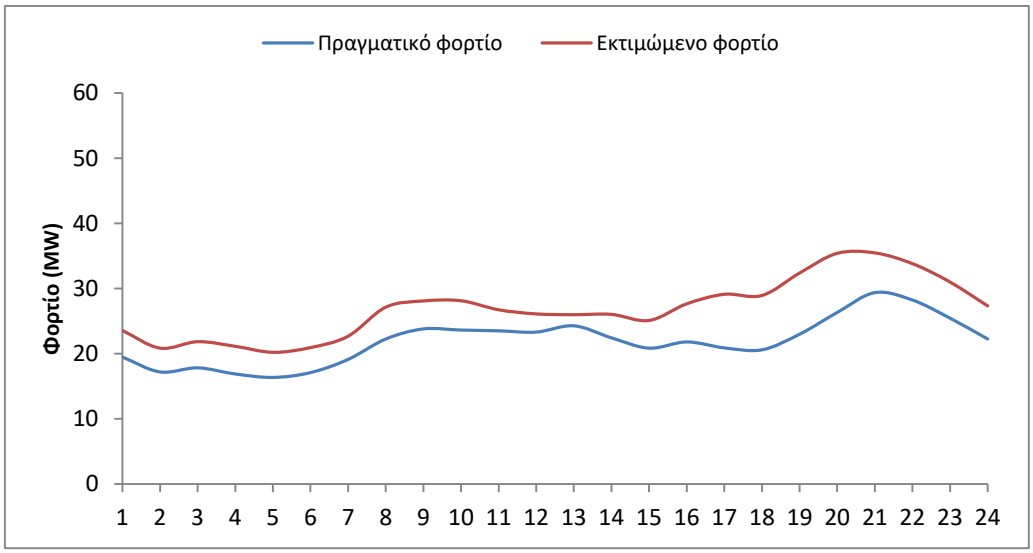

Σχήμα 1 – Εκτιμώμενο και Πραγματικό φορτίο ΗΣ Χίου

Παρατηρήσεις:

• Όλες οι μονάδες ήταν διαθέσιμες, εκτός από την G10, με την συνολική αποδιδόμενη ισχύ του ΑΣΠ να ανέρχεται σε 65,73 MW.

Απολογιστικά στοιχεία του ΗΕΠ για το Ηλεκτρικό Σύστημα της Χίου για τις 30/03/2022

Σύμφωνα με τα δεδομένα της λειτουργίας του ΗΣ της Χίου, η πραγματική ζήτηση ανήλθε σε **498 MWh**. Η συνολική παραχθείσα ενέργεια από τις θερμικές μονάδες του ΑΣΠ ήταν **413 MWh** (82,91% της ζήτησης), ενώ η παραγωγή των αιολικών σταθμών **85,18 MWh**, με διείσδυση 17,09%. Η μέγιστη δυνατότητα απορρόφησης της αιολικής ενέργειας όπως προκύπτει από τις σταλθείσες εντολές περιορισμού των ΑΠ ήταν **155,55 MWh.**

Η διακύμανση του πραγματικού και του εκτιμώμενου φορτίου παρουσιάζεται στο παρακάτω γράφημα:

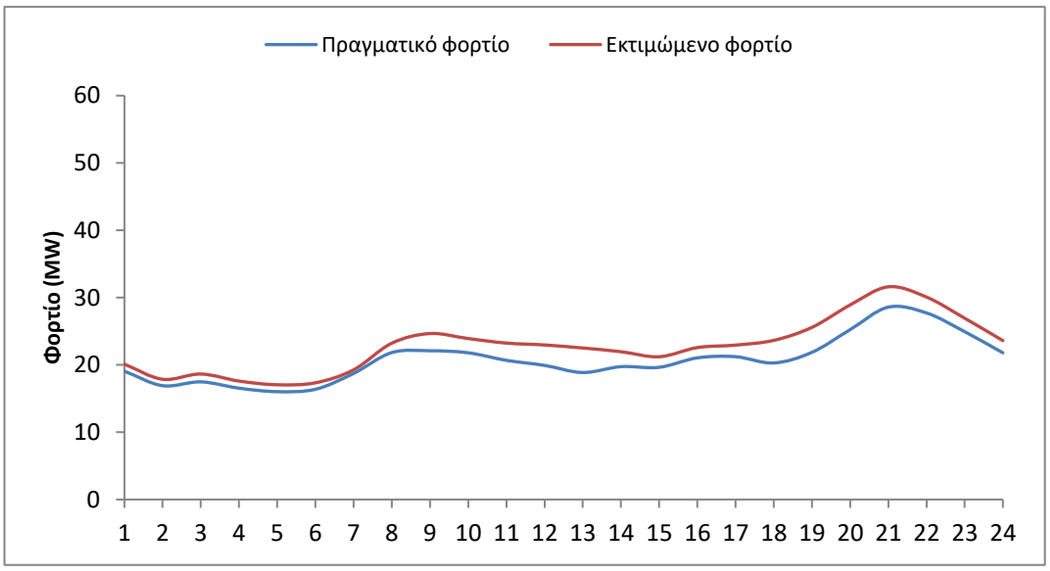

Σχήμα 1 – Εκτιμώμενο και Πραγματικό φορτίο ΗΣ Χίου

Παρατηρήσεις:

• Όλες οι μονάδες ήταν διαθέσιμες, εκτός από την G10, με την συνολική αποδιδόμενη ισχύ του ΑΣΠ να ανέρχεται σε 65,73 MW.

Απολογιστικά στοιχεία του ΗΕΠ για το Ηλεκτρικό Σύστημα της Χίου για τις 31/03/2022

Σύμφωνα με τα δεδομένα της λειτουργίας του ΗΣ της Χίου, η πραγματική ζήτηση ανήλθε σε **543 MWh**. Η συνολική παραχθείσα ενέργεια από τις θερμικές μονάδες του ΑΣΠ ήταν **402 MWh** (73,99% της ζήτησης), ενώ η παραγωγή των αιολικών σταθμών **141,26 MWh**, με διείσδυση 26,01%. Η μέγιστη δυνατότητα απορρόφησης της αιολικής ενέργειας όπως προκύπτει από τις σταλθείσες εντολές περιορισμού των ΑΠ ήταν **174,65 MWh.**

Η διακύμανση του πραγματικού και του εκτιμώμενου φορτίου παρουσιάζεται στο παρακάτω γράφημα:

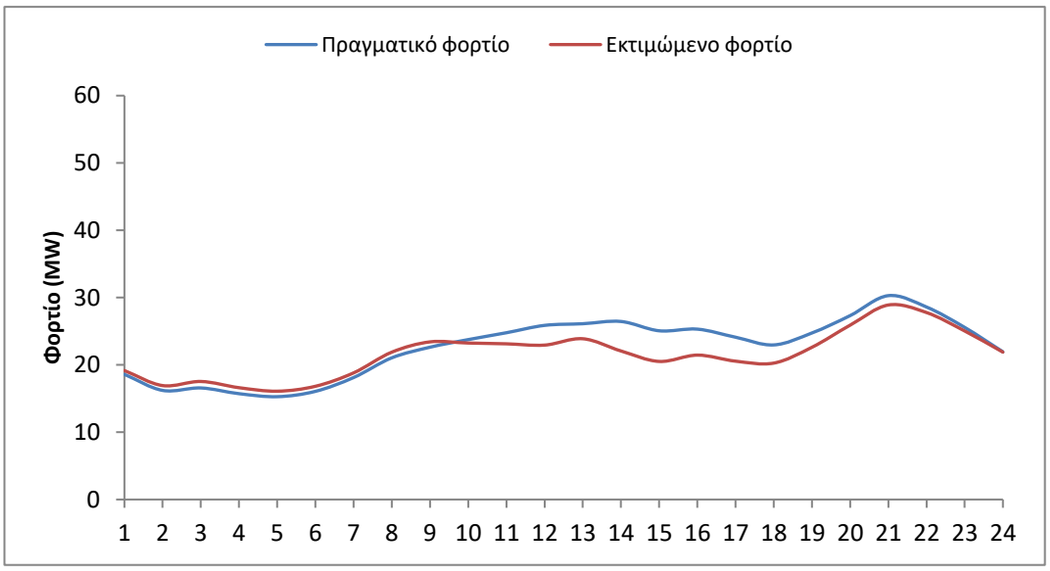

Σχήμα 1 – Εκτιμώμενο και Πραγματικό φορτίο ΗΣ Χίου

Παρατηρήσεις:

• Όλες οι μονάδες ήταν διαθέσιμες, εκτός από την G10, με την συνολική αποδιδόμενη ισχύ του ΑΣΠ να ανέρχεται σε 65,73 MW.