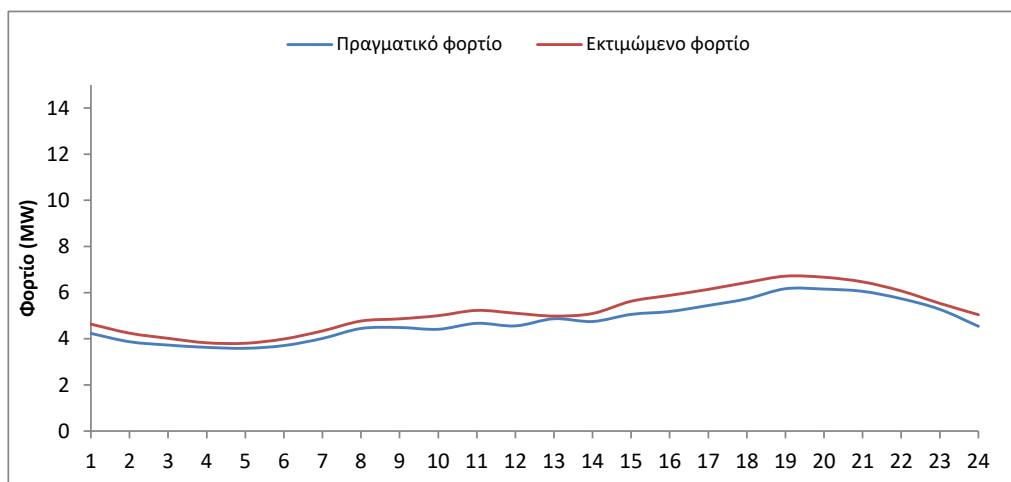


Απολογιστικά στοιχεία του ΗΕΠ για το Ηλεκτρικό Σύστημα της Καρπάθου για τις 01/02/2022

Σύμφωνα με τα δεδομένα της λειτουργίας του ΗΣ της Καρπάθου, η πραγματική ζήτηση ανήλθε σε **114,27 MWh**. Η συνολική παραχθείσα ενέργεια από τις θερμικές μονάδες του ΑΣΠ ήταν **98,79 MWh** (86,45% της ζήτησης), ενώ η παραγωγή των αιολικών σταθμών **15,48 MWh**, με διείσδυση 13,55%. Η μέγιστη δυνατότητα απορρόφησης της αιολικής ενέργειας όπως προκύπτει από τις σταλθείσες εντολές περιορισμού των ΑΠ ήταν **22,45 MWh**.

Η διακύμανση του πραγματικού και του εκτιμώμενου φορτίου παρουσιάζεται στο παρακάτω γράφημα:



Σχήμα 1 – Εκτιμώμενο και Πραγματικό φορτίο ΗΣ Καρπάθου

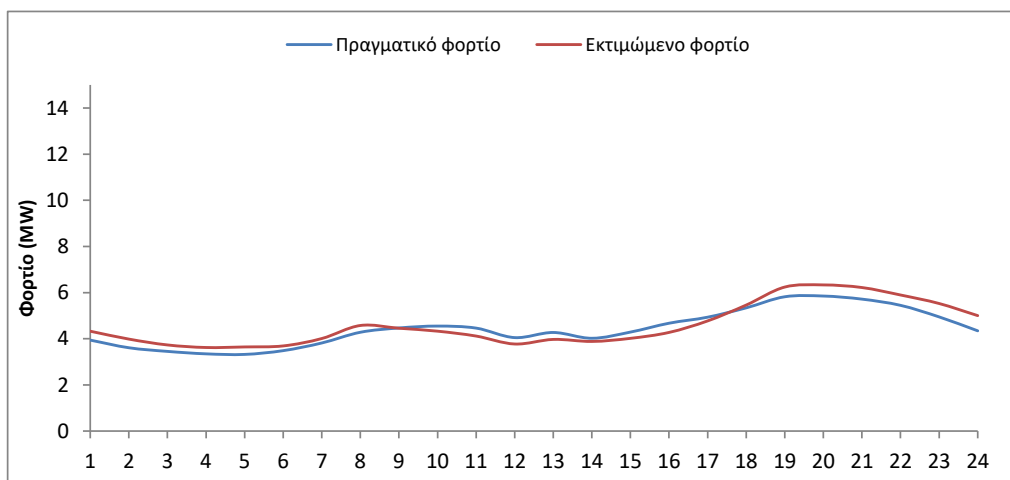
Παρατηρήσεις:

- Όλες οι μονάδες ήταν διαθέσιμες, με την συνολική αποδιδόμενη ισχύ του ΑΣΠ να ανέρχεται σε 17,704 MW.

Απολογιστικά στοιχεία του ΗΕΠ για το Ηλεκτρικό Σύστημα της Καρπάθου για τις 02/02/2022

Σύμφωνα με τα δεδομένα της λειτουργίας του ΗΣ της Καρπάθου, η πραγματική ζήτηση ανήλθε σε **106,43 MWh**. Η συνολική παραχθείσα ενέργεια από τις θερμικές μονάδες του ΑΣΠ ήταν **84,7 MWh** (79,58% της ζήτησης), ενώ η παραγωγή των αιολικών σταθμών **21,73 MWh**, με διείσδυση 20,42%. Η μέγιστη δυνατότητα απορρόφησης της αιολικής ενέργειας όπως προκύπτει από τις σταλθείσες εντολές περιορισμού των ΑΠ ήταν **22,67 MWh**.

Η διακύμανση του πραγματικού και του εκτιμώμενου φορτίου παρουσιάζεται στο παρακάτω γράφημα:



Σχήμα 1 – Εκτιμώμενο και Πραγματικό φορτίο ΗΣ Καρπάθου

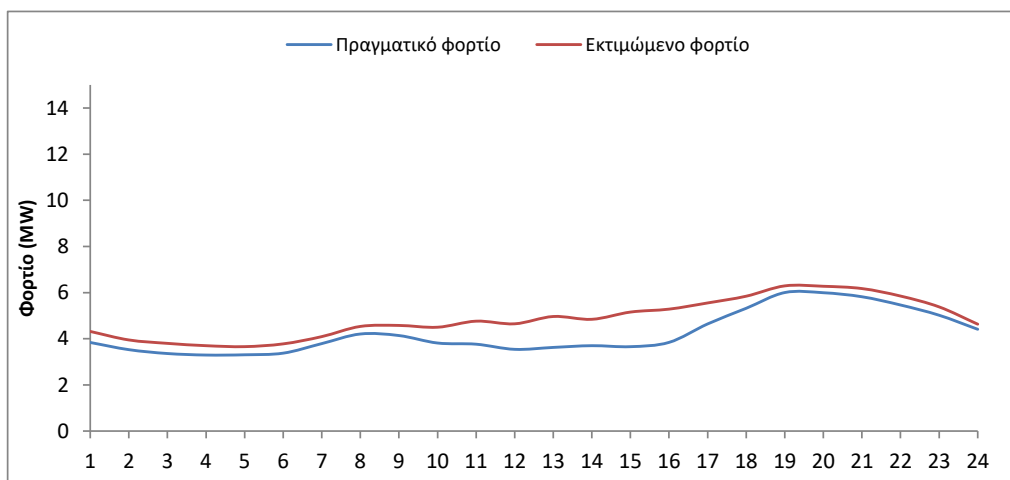
Παρατηρήσεις:

- Όλες οι μονάδες ήταν διαθέσιμες, με την συνολική αποδιδόμενη ισχύ του ΑΣΠ να ανέρχεται σε 17,704 MW.

Απολογιστικά στοιχεία του ΗΕΠ για το Ηλεκτρικό Σύστημα της Καρπάθου για τις 03/02/2022

Σύμφωνα με τα δεδομένα της λειτουργίας του ΗΣ της Καρπάθου, η πραγματική ζήτηση ανήλθε σε **101,45 MWh**. Η συνολική παραχθείσα ενέργεια από τις θερμικές μονάδες του ΑΣΠ ήταν **94,19 MWh** (92,84% της ζήτησης), ενώ η παραγωγή των αιολικών σταθμών **7,26 MWh**, με διείσδυση 7,16%. Η μέγιστη δυνατότητα απορρόφησης της αιολικής ενέργειας όπως προκύπτει από τις σταλθείσες εντολές περιορισμού των ΑΠ ήταν **21,31 MWh**.

Η διακύμανση του πραγματικού και του εκτιμώμενου φορτίου παρουσιάζεται στο παρακάτω γράφημα:



Σχήμα 1 – Εκτιμώμενο και Πραγματικό φορτίο ΗΣ Καρπάθου

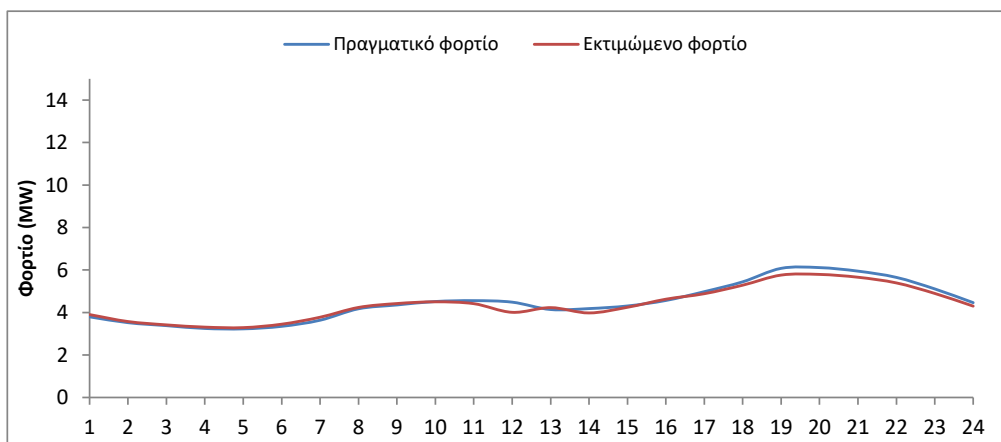
Παρατηρήσεις:

- Όλες οι μονάδες ήταν διαθέσιμες, με την συνολική αποδιδόμενη ισχύ του ΑΣΠ να ανέρχεται σε 17,704 MW.

Απολογιστικά στοιχεία του ΗΕΠ για το Ηλεκτρικό Σύστημα της Καρπάθου για τις 04/02/2022

Σύμφωνα με τα δεδομένα της λειτουργίας του ΗΣ της Καρπάθου, η πραγματική ζήτηση ανήλθε σε **107,25 MWh**. Η συνολική παραχθείσα ενέργεια από τις θερμικές μονάδες του ΑΣΠ ήταν **85,67 MWh** (79,88% της ζήτησης), ενώ η παραγωγή των αιολικών σταθμών **21,58 MWh**, με διείσδυση 20,12%. Η μέγιστη δυνατότητα απορρόφησης της αιολικής ενέργειας όπως προκύπτει από τις σταλθείσες εντολές περιορισμού των ΑΠ ήταν **22,59 MWh**.

Η διακύμανση του πραγματικού και του εκτιμώμενου φορτίου παρουσιάζεται στο παρακάτω γράφημα:



Σχήμα 1 – Εκτιμώμενο και Πραγματικό φορτίο ΗΣ Καρπάθου

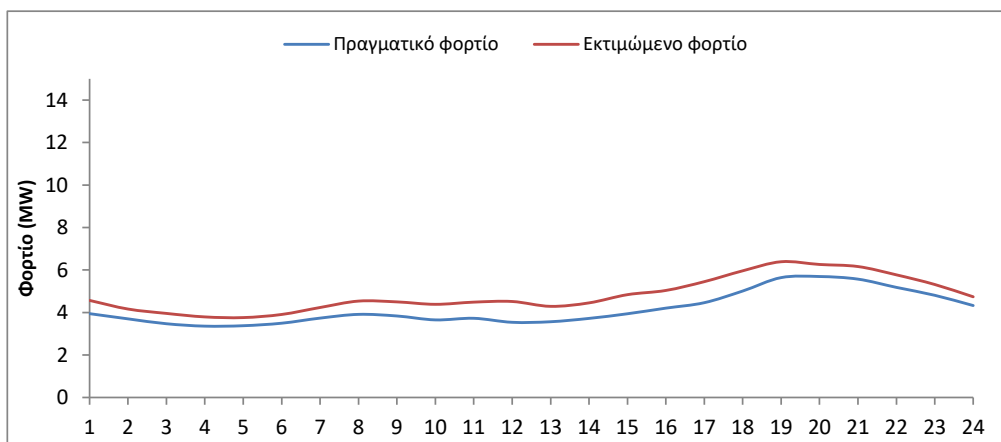
Παρατηρήσεις:

- Όλες οι μονάδες ήταν διαθέσιμες, με την συνολική αποδιδόμενη ισχύ του ΑΣΠ να ανέρχεται σε 17,704 MW.

Απολογιστικά στοιχεία του ΗΕΠ για το Ηλεκτρικό Σύστημα της Καρπάθου για τις 05/02/2022

Σύμφωνα με τα δεδομένα της λειτουργίας του ΗΣ της Καρπάθου, η πραγματική ζήτηση ανήλθε σε **99,89 MWh**. Η συνολική παραχθείσα ενέργεια από τις θερμικές μονάδες του ΑΣΠ ήταν **80,17 MWh** (80,26% της ζήτησης), ενώ η παραγωγή των αιολικών σταθμών **19,72 MWh**, με διείσδυση 19,74%. Η μέγιστη δυνατότητα απορρόφησης της αιολικής ενέργειας όπως προκύπτει από τις σταλθείσες εντολές περιορισμού των ΑΠ ήταν **22,8 MWh**.

Η διακύμανση του πραγματικού και του εκτιμώμενου φορτίου παρουσιάζεται στο παρακάτω γράφημα:



Σχήμα 1 – Εκτιμώμενο και Πραγματικό φορτίο ΗΣ Καρπάθου

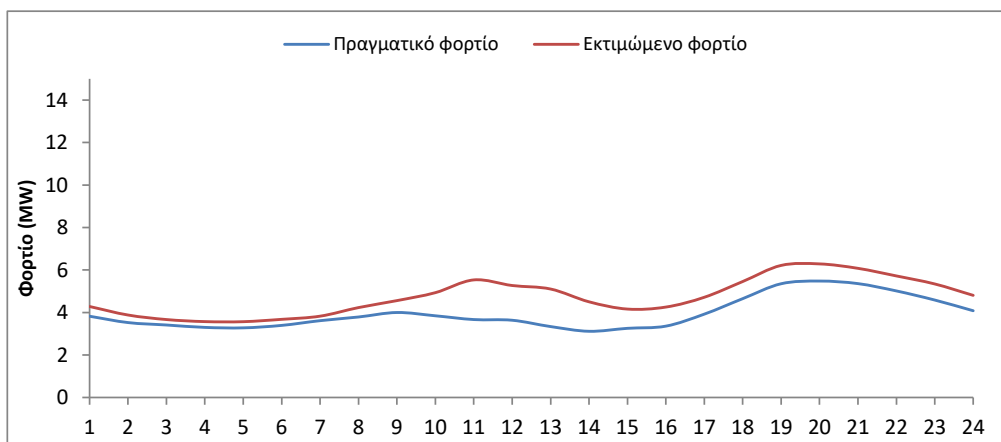
Παρατηρήσεις:

- Όλες οι μονάδες ήταν διαθέσιμες, με την συνολική αποδιδόμενη ισχύ του ΑΣΠ να ανέρχεται σε 17,704 MW.

Απολογιστικά στοιχεία του ΗΕΠ για το Ηλεκτρικό Σύστημα της Καρπάθου για τις 06/02/2022

Σύμφωνα με τα δεδομένα της λειτουργίας του ΗΣ της Καρπάθου, η πραγματική ζήτηση ανήλθε σε **94,81 MWh**. Η συνολική παραχθείσα ενέργεια από τις θερμικές μονάδες του ΑΣΠ ήταν **90,81 MWh** (95,78% της ζήτησης), ενώ η παραγωγή των αιολικών σταθμών **4 MWh**, με διείσδυση 4,22%. Η μέγιστη δυνατότητα απορρόφησης της αιολικής ενέργειας όπως προκύπτει από τις σταλθείσες εντολές περιορισμού των ΑΠ ήταν **22,78 MWh**.

Η διακύμανση του πραγματικού και του εκτιμώμενου φορτίου παρουσιάζεται στο παρακάτω γράφημα:



Σχήμα 1 – Εκτιμώμενο και Πραγματικό φορτίο ΗΣ Καρπάθου

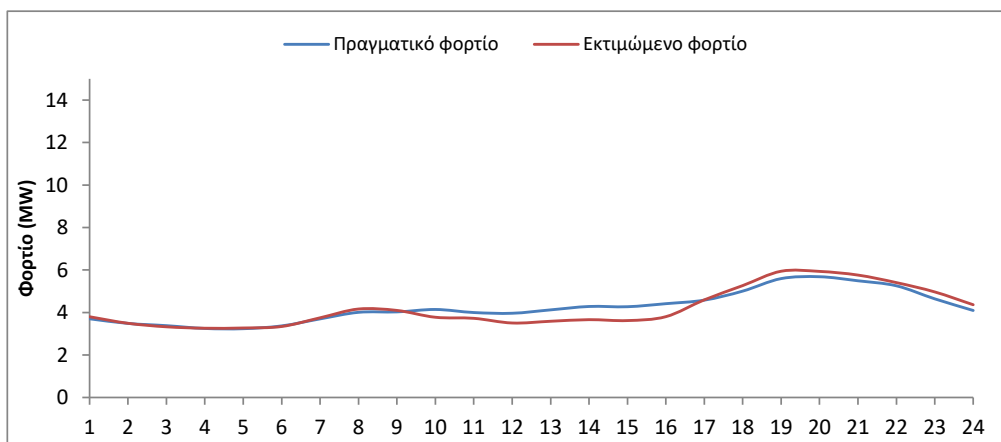
Παρατηρήσεις:

- Όλες οι μονάδες ήταν διαθέσιμες, με την συνολική αποδιδόμενη ισχύ του ΑΣΠ να ανέρχεται σε 17,704 MW.

Απολογιστικά στοιχεία του ΗΕΠ για το Ηλεκτρικό Σύστημα της Καρπάθου για τις 07/02/2022

Σύμφωνα με τα δεδομένα της λειτουργίας του ΗΣ της Καρπάθου, η πραγματική ζήτηση ανήλθε σε **101,72 MWh**. Η συνολική παραχθείσα ενέργεια από τις θερμικές μονάδες του ΑΣΠ ήταν **93,77 MWh** (92,18% της ζήτησης), ενώ η παραγωγή των αιολικών σταθμών **7,95 MWh**, με διείσδυση 7,82%. Η μέγιστη δυνατότητα απορρόφησης της αιολικής ενέργειας όπως προκύπτει από τις σταλθείσες εντολές περιορισμού των ΑΠ ήταν **22,8 MWh**.

Η διακύμανση του πραγματικού και του εκτιμώμενου φορτίου παρουσιάζεται στο παρακάτω γράφημα:



Σχήμα 1 – Εκτιμώμενο και Πραγματικό φορτίο ΗΣ Καρπάθου

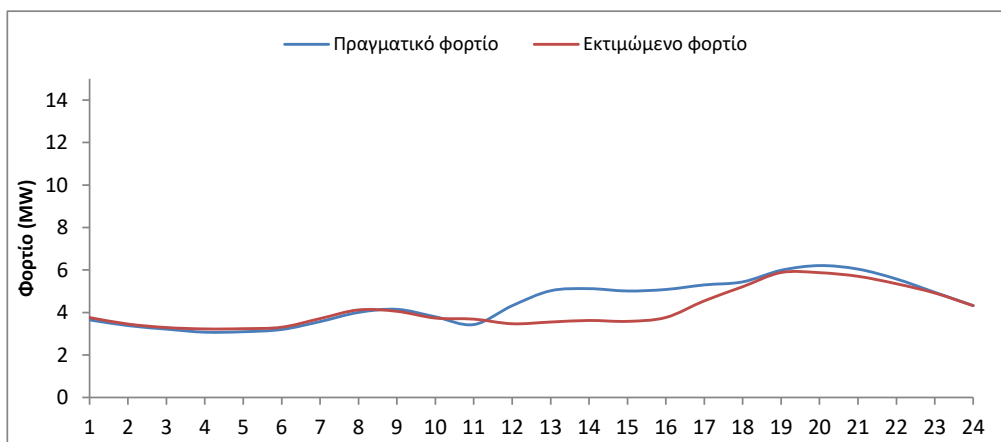
Παρατηρήσεις:

- Όλες οι μονάδες ήταν διαθέσιμες, με την συνολική αποδιδόμενη ισχύ του ΑΣΠ να ανέρχεται σε 17,704 MW.

Απολογιστικά στοιχεία του ΗΕΠ για το Ηλεκτρικό Σύστημα της Καρπάθου για τις 08/02/2022

Σύμφωνα με τα δεδομένα της λειτουργίας του ΗΣ της Καρπάθου, η πραγματική ζήτηση ανήλθε σε **106,97 MWh**. Η συνολική παραχθείσα ενέργεια από τις θερμικές μονάδες του ΑΣΠ ήταν **85,5 MWh** (79,93% της ζήτησης), ενώ η παραγωγή των αιολικών σταθμών **21,47 MWh**, με διείσδυση 20,07%. Η μέγιστη δυνατότητα απορρόφησης της αιολικής ενέργειας όπως προκύπτει από τις σταλθείσες εντολές περιορισμού των ΑΠ ήταν **22,74 MWh**.

Η διακύμανση του πραγματικού και του εκτιμώμενου φορτίου παρουσιάζεται στο παρακάτω γράφημα:



Σχήμα 1 – Εκτιμώμενο και Πραγματικό φορτίο ΗΣ Καρπάθου

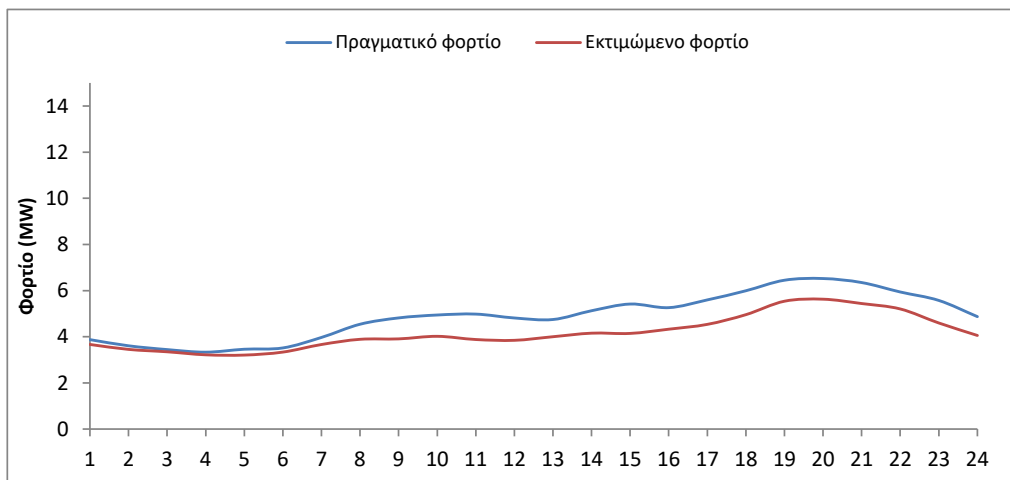
Παρατηρήσεις:

- Όλες οι μονάδες ήταν διαθέσιμες, με την συνολική αποδιδόμενη ισχύ του ΑΣΠ να ανέρχεται σε 17,704 MW.

Απολογιστικά στοιχεία του ΗΕΠ για το Ηλεκτρικό Σύστημα της Καρπάθου για τις 09/02/2022

Σύμφωνα με τα δεδομένα της λειτουργίας του ΗΣ της Καρπάθου, η πραγματική ζήτηση ανήλθε σε **117,15 MWh**. Η συνολική παραχθείσα ενέργεια από τις θερμικές μονάδες του ΑΣΠ ήταν **94,99 MWh** (81,08% της ζήτησης), ενώ η παραγωγή των αιολικών σταθμών **22,16 MWh**, με διείσδυση 18,92%. Η μέγιστη δυνατότητα απορρόφησης της αιολικής ενέργειας όπως προκύπτει από τις σταλθείσες εντολές περιορισμού των ΑΠ ήταν **22,8 MWh**.

Η διακύμανση του πραγματικού και του εκτιμώμενου φορτίου παρουσιάζεται στο παρακάτω γράφημα:



Σχήμα 1 – Εκτιμώμενο και Πραγματικό φορτίο ΗΣ Καρπάθου

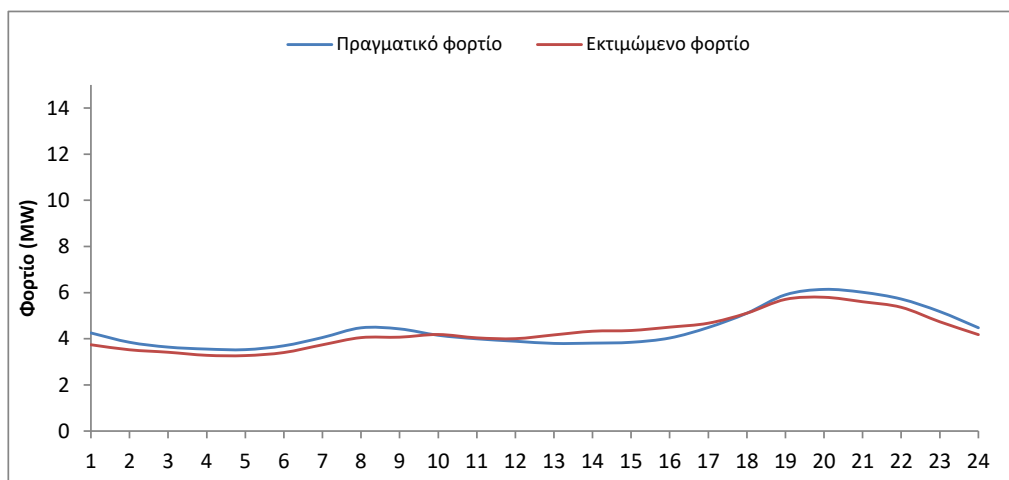
Παρατηρήσεις:

- Όλες οι μονάδες ήταν διαθέσιμες, με την συνολική αποδιδόμενη ισχύ του ΑΣΠ να ανέρχεται σε 17,704 MW.

Απολογιστικά στοιχεία του ΗΕΠ για το Ηλεκτρικό Σύστημα της Καρπάθου για τις 10/02/2022

Σύμφωνα με τα δεδομένα της λειτουργίας του ΗΣ της Καρπάθου, η πραγματική ζήτηση ανήλθε σε **106,02 MWh**. Η συνολική παραχθείσα ενέργεια από τις θερμικές μονάδες του ΑΣΠ ήταν **85,42 MWh** (80,57% της ζήτησης), ενώ η παραγωγή των αιολικών σταθμών **20,6 MWh**, με διείσδυση 19,43%. Η μέγιστη δυνατότητα απορρόφησης της αιολικής ενέργειας όπως προκύπτει από τις σταλθείσες εντολές περιορισμού των ΑΠ ήταν **22,8 MWh**.

Η διακύμανση του πραγματικού και του εκτιμώμενου φορτίου παρουσιάζεται στο παρακάτω γράφημα:



Σχήμα 1 – Εκτιμώμενο και Πραγματικό φορτίο ΗΣ Καρπάθου

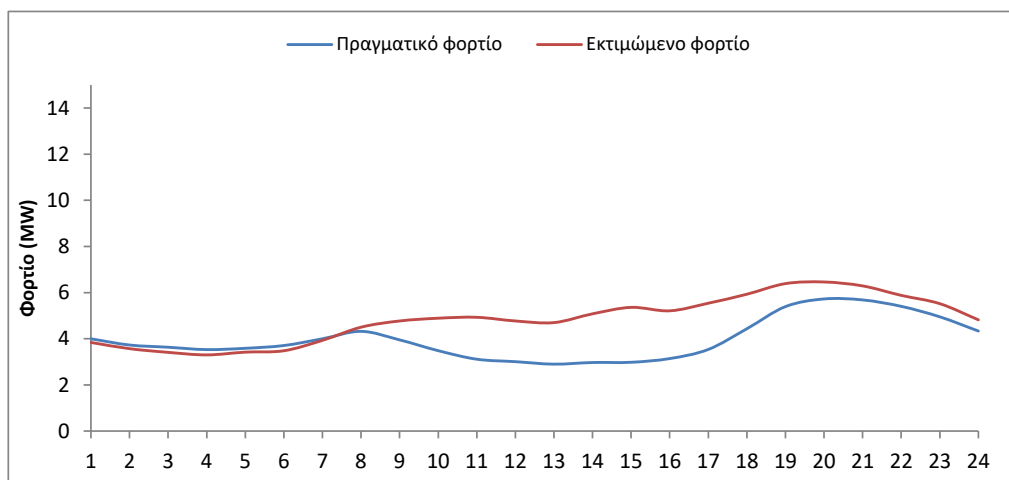
Παρατηρήσεις:

- Όλες οι μονάδες ήταν διαθέσιμες, με την συνολική αποδιδόμενη ισχύ του ΑΣΠ να ανέρχεται σε 17,704 MW.

Απολογιστικά στοιχεία του ΗΕΠ για το Ηλεκτρικό Σύστημα της Καρπάθου για τις 11/02/2022

Σύμφωνα με τα δεδομένα της λειτουργίας του ΗΣ της Καρπάθου, η πραγματική ζήτηση ανήλθε σε **95,5 MWh**. Η συνολική παραχθείσα ενέργεια από τις θερμικές μονάδες του ΑΣΠ ήταν **92,84 MWh** (97,21% της ζήτησης), ενώ η παραγωγή των αιολικών σταθμών **2,66 MWh**, με διείσδυση 2,79%. Η μέγιστη δυνατότητα απορρόφησης της αιολικής ενέργειας όπως προκύπτει από τις σταλθείσες εντολές περιορισμού των ΑΠ ήταν **21,35 MWh**.

Η διακύμανση του πραγματικού και του εκτιμώμενου φορτίου παρουσιάζεται στο παρακάτω γράφημα:



Σχήμα 1 – Εκτιμώμενο και Πραγματικό φορτίο ΗΣ Καρπάθου

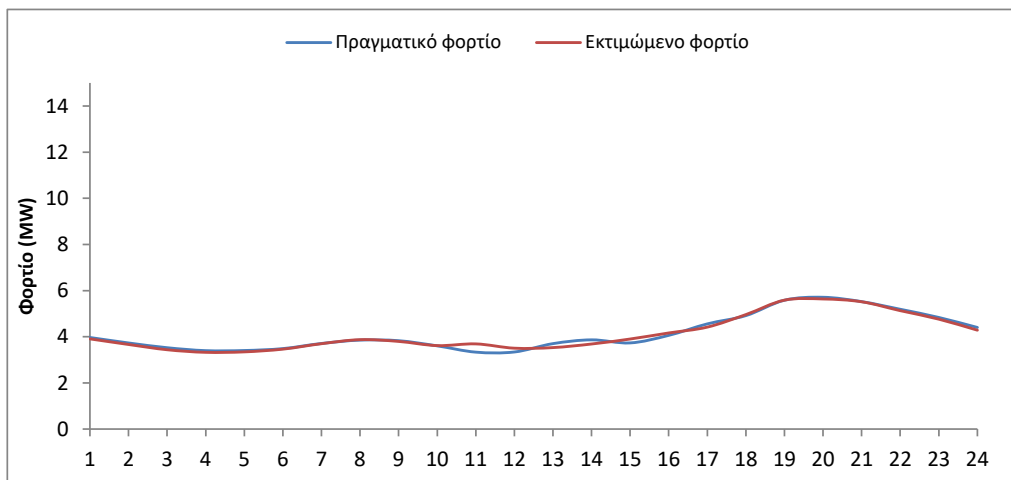
Παρατηρήσεις:

- Όλες οι μονάδες ήταν διαθέσιμες, με την συνολική αποδιδόμενη ισχύ του ΑΣΠ να ανέρχεται σε 17,704 MW.

Απολογιστικά στοιχεία του ΗΕΠ για το Ηλεκτρικό Σύστημα της Καρπάθου για τις 12/02/2022

Σύμφωνα με τα δεδομένα της λειτουργίας του ΗΣ της Καρπάθου, η πραγματική ζήτηση ανήλθε σε **99,26 MWh**. Η συνολική παραχθείσα ενέργεια από τις θερμικές μονάδες του ΑΣΠ ήταν **98,98 MWh** (99,72% της ζήτησης), ενώ η παραγωγή των αιολικών σταθμών **0,28 MWh**, με διείσδυση 0,28%. Η μέγιστη δυνατότητα απορρόφησης της αιολικής ενέργειας όπως προκύπτει από τις σταλθείσες εντολές περιορισμού των ΑΠ ήταν **22,64 MWh**.

Η διακύμανση του πραγματικού και του εκτιμώμενου φορτίου παρουσιάζεται στο παρακάτω γράφημα:



Σχήμα 1 – Εκτιμώμενο και Πραγματικό φορτίο ΗΣ Καρπάθου

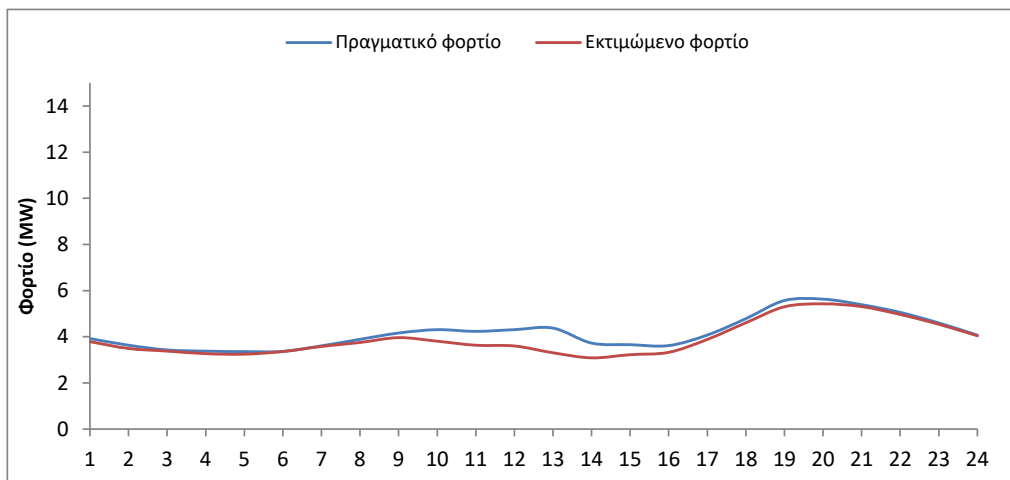
Παρατηρήσεις:

- Όλες οι μονάδες ήταν διαθέσιμες, με την συνολική αποδιδόμενη ισχύ του ΑΣΠ να ανέρχεται σε 17,704 MW.

Απολογιστικά στοιχεία του ΗΕΠ για το Ηλεκτρικό Σύστημα της Καρπάθου για τις 13/02/2022

Σύμφωνα με τα δεδομένα της λειτουργίας του ΗΣ της Καρπάθου, η πραγματική ζήτηση ανήλθε σε **100,13 MWh**. Η συνολική παραχθείσα ενέργεια από τις θερμικές μονάδες του ΑΣΠ ήταν **92,22 MWh** (92,1% της ζήτησης), ενώ η παραγωγή των αιολικών σταθμών **7,91 MWh**, με διείσδυση 7,9%. Η μέγιστη δυνατότητα απορρόφησης της αιολικής ενέργειας όπως προκύπτει από τις σταλθείσες εντολές περιορισμού των ΑΠ ήταν **22,8 MWh**.

Η διακύμανση του πραγματικού και του εκτιμώμενου φορτίου παρουσιάζεται στο παρακάτω γράφημα:



Σχήμα 1 – Εκτιμώμενο και Πραγματικό φορτίο ΗΣ Καρπάθου

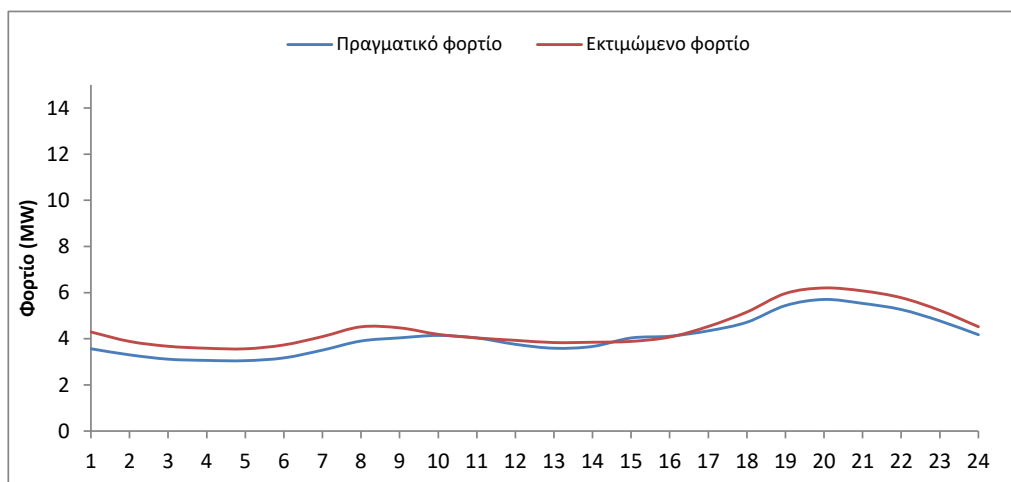
Παρατηρήσεις:

- Όλες οι μονάδες ήταν διαθέσιμες, με την συνολική αποδιδόμενη ισχύ του ΑΣΠ να ανέρχεται σε 17,704 MW.

Απολογιστικά στοιχεία του ΗΕΠ για το Ηλεκτρικό Σύστημα της Καρπάθου για τις 14/02/2022

Σύμφωνα με τα δεδομένα της λειτουργίας του ΗΣ της Καρπάθου, η πραγματική ζήτηση ανήλθε σε **97,99 MWh**. Η συνολική παραχθείσα ενέργεια από τις θερμικές μονάδες του ΑΣΠ ήταν **75,79 MWh** (77,34% της ζήτησης), ενώ η παραγωγή των αιολικών σταθμών **22,2 MWh**, με διείσδυση 22,66%. Η μέγιστη δυνατότητα απορρόφησης της αιολικής ενέργειας όπως προκύπτει από τις σταλθείσες εντολές περιορισμού των ΑΠ ήταν **22,39 MWh**.

Η διακύμανση του πραγματικού και του εκτιμώμενου φορτίου παρουσιάζεται στο παρακάτω γράφημα:



Σχήμα 1 – Εκτιμώμενο και Πραγματικό φορτίο ΗΣ Καρπάθου

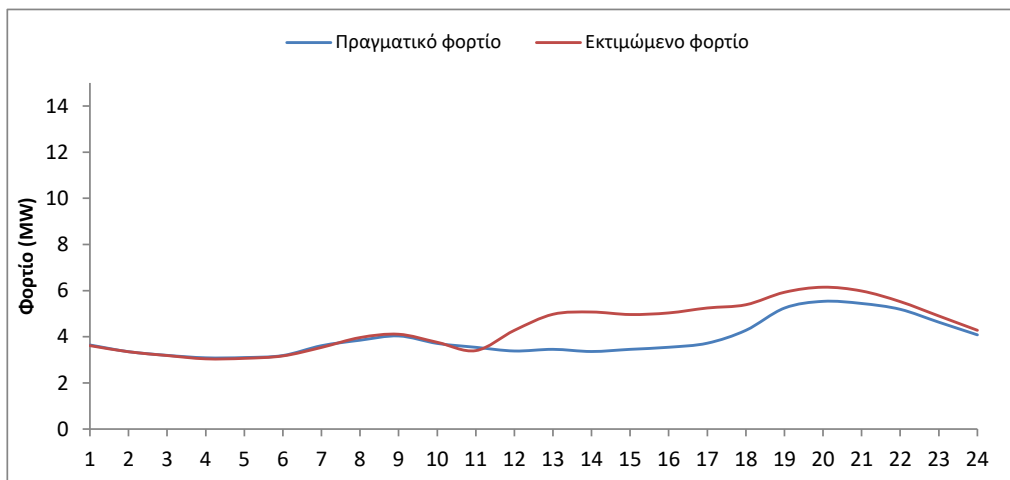
Παρατηρήσεις:

- Όλες οι μονάδες ήταν διαθέσιμες, με την συνολική αποδιδόμενη ισχύ του ΑΣΠ να ανέρχεται σε 17,704 MW.

Απολογιστικά στοιχεία του ΗΕΠ για το Ηλεκτρικό Σύστημα της Καρπάθου για τις 15/02/2022

Σύμφωνα με τα δεδομένα της λειτουργίας του ΗΣ της Καρπάθου, η πραγματική ζήτηση ανήλθε σε **93,63 MWh**. Η συνολική παραχθείσα ενέργεια από τις θερμικές μονάδες του ΑΣΠ ήταν **71,07 MWh** (75,9% της ζήτησης), ενώ η παραγωγή των αιολικών σταθμών **22,56 MWh**, με διείσδυση 24,1%. Η μέγιστη δυνατότητα απορρόφησης της αιολικής ενέργειας όπως προκύπτει από τις σταλθείσες εντολές περιορισμού των ΑΠ ήταν **22,75 MWh**.

Η διακύμανση του πραγματικού και του εκτιμώμενου φορτίου παρουσιάζεται στο παρακάτω γράφημα:



Σχήμα 1 – Εκτιμώμενο και Πραγματικό φορτίο ΗΣ Καρπάθου

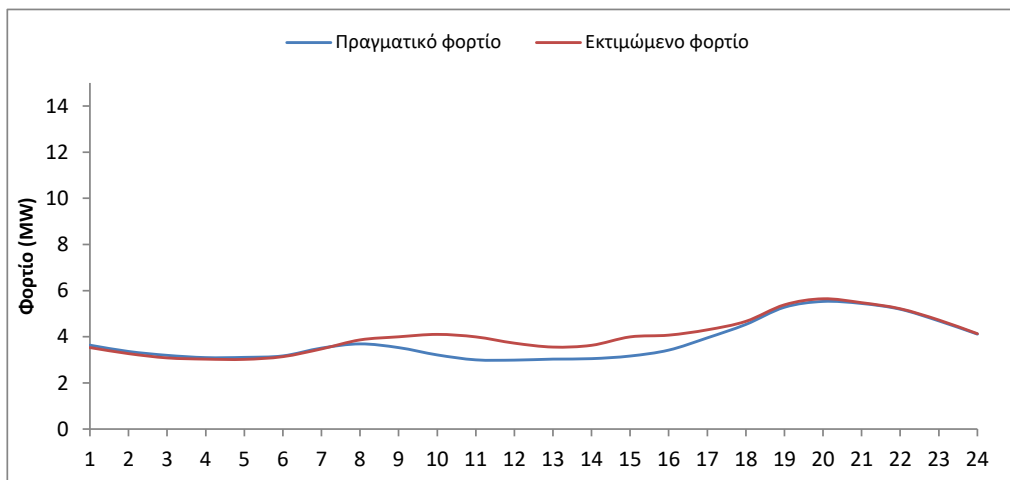
Παρατηρήσεις:

- Όλες οι μονάδες ήταν διαθέσιμες, με την συνολική αποδιδόμενη ισχύ του ΑΣΠ να ανέρχεται σε 17,704 MW.

Απολογιστικά στοιχεία του ΗΕΠ για το Ηλεκτρικό Σύστημα της Καρπάθου για τις 16/02/2022

Σύμφωνα με τα δεδομένα της λειτουργίας του ΗΣ της Καρπάθου, η πραγματική ζήτηση ανήλθε σε **90,89 MWh**. Η συνολική παραχθείσα ενέργεια από τις θερμικές μονάδες του ΑΣΠ ήταν **82,26 MWh** (90,5% της ζήτησης), ενώ η παραγωγή των αιολικών σταθμών **8,63 MWh**, με διείσδυση 9,5%. Η μέγιστη δυνατότητα απορρόφησης της αιολικής ενέργειας όπως προκύπτει από τις σταλθείσες εντολές περιορισμού των ΑΠ ήταν **22,42 MWh**.

Η διακύμανση του πραγματικού και του εκτιμώμενου φορτίου παρουσιάζεται στο παρακάτω γράφημα:



Σχήμα 1 – Εκτιμώμενο και Πραγματικό φορτίο ΗΣ Καρπάθου

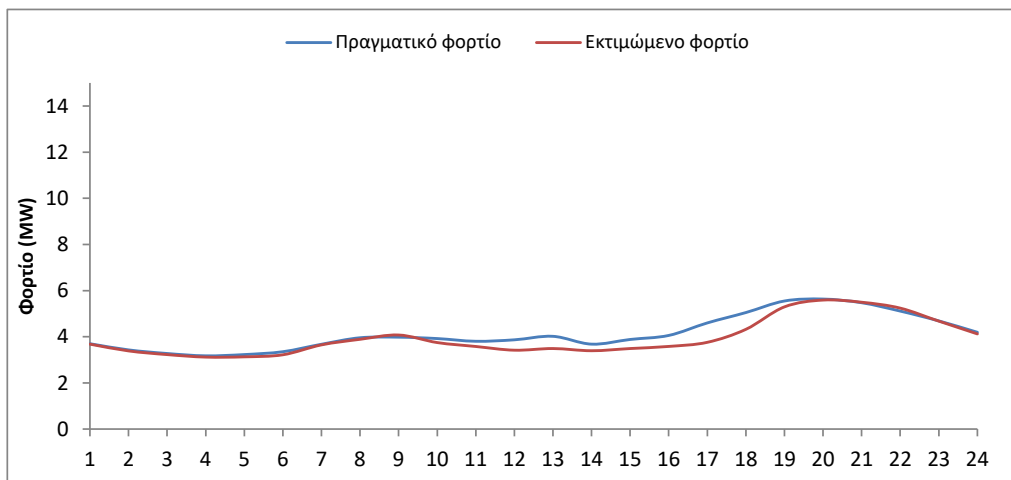
Παρατηρήσεις:

- Όλες οι μονάδες ήταν διαθέσιμες, με την συνολική αποδιδόμενη ισχύ του ΑΣΠ να ανέρχεται σε 17,704 MW.

Απολογιστικά στοιχεία του ΗΕΠ για το Ηλεκτρικό Σύστημα της Καρπάθου για τις 17/02/2022

Σύμφωνα με τα δεδομένα της λειτουργίας του ΗΣ της Καρπάθου, η πραγματική ζήτηση ανήλθε σε **99,29 MWh**. Η συνολική παραχθείσα ενέργεια από τις θερμικές μονάδες του ΑΣΠ ήταν **97,03 MWh** (97,72% της ζήτησης), ενώ η παραγωγή των αιολικών σταθμών **2,26 MWh**, με διείσδυση 2,28%. Η μέγιστη δυνατότητα απορρόφησης της αιολικής ενέργειας όπως προκύπτει από τις σταλθείσες εντολές περιορισμού των ΑΠ ήταν **21,71 MWh**.

Η διακύμανση του πραγματικού και του εκτιμώμενου φορτίου παρουσιάζεται στο παρακάτω γράφημα:



Σχήμα 1 – Εκτιμώμενο και Πραγματικό φορτίο ΗΣ Καρπάθου

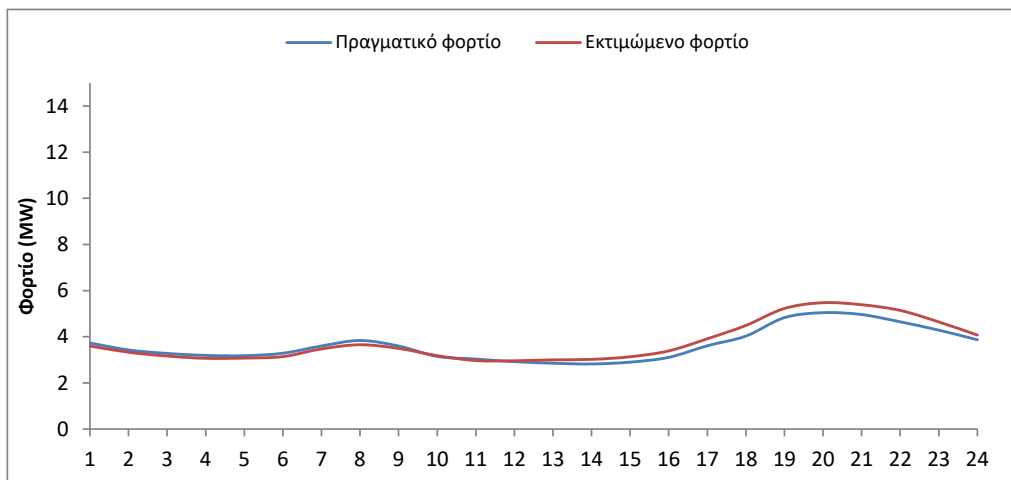
Παρατηρήσεις:

- Όλες οι μονάδες ήταν διαθέσιμες, με την συνολική αποδιδόμενη ισχύ του ΑΣΠ να ανέρχεται σε 17,704 MW.

Απολογιστικά στοιχεία του ΗΕΠ για το Ηλεκτρικό Σύστημα της Καρπάθου για τις 18/02/2022

Σύμφωνα με τα δεδομένα της λειτουργίας του ΗΣ της Καρπάθου, η πραγματική ζήτηση ανήλθε σε **87,18 MWh**. Η συνολική παραχθείσα ενέργεια από τις θερμικές μονάδες του ΑΣΠ ήταν **77,91 MWh** (89,37% της ζήτησης), ενώ η παραγωγή των αιολικών σταθμών **9,27 MWh**, με διείσδυση 10,63%. Η μέγιστη δυνατότητα απορρόφησης της αιολικής ενέργειας όπως προκύπτει από τις σταλθείσες εντολές περιορισμού των ΑΠ ήταν **21,82 MWh**.

Η διακύμανση του πραγματικού και του εκτιμώμενου φορτίου παρουσιάζεται στο παρακάτω γράφημα:



Σχήμα 1 – Εκτιμώμενο και Πραγματικό φορτίο ΗΣ Καρπάθου

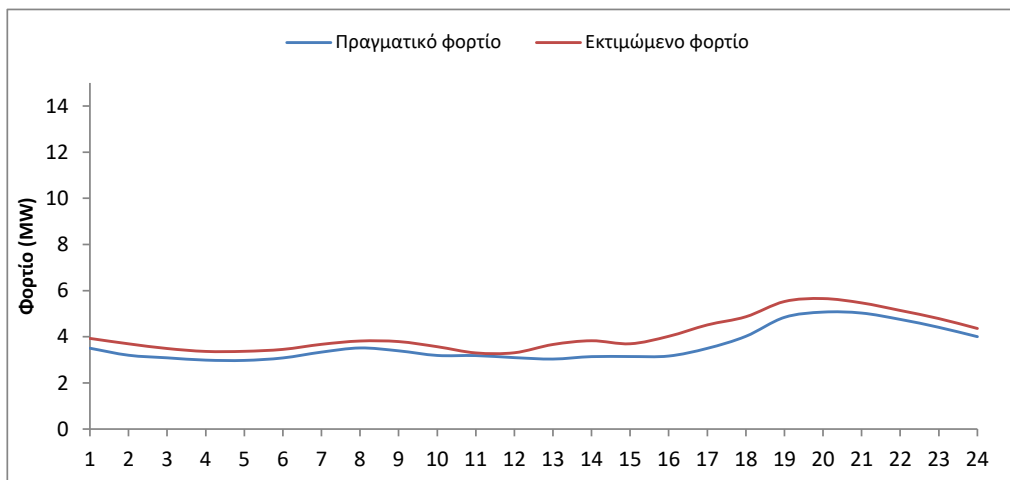
Παρατηρήσεις:

- Όλες οι μονάδες ήταν διαθέσιμες, με την συνολική αποδιδόμενη ισχύ του ΑΣΠ να ανέρχεται σε 17,704 MW.

Απολογιστικά στοιχεία του ΗΕΠ για το Ηλεκτρικό Σύστημα της Καρπάθου για τις 19/02/2022

Σύμφωνα με τα δεδομένα της λειτουργίας του ΗΣ της Καρπάθου, η πραγματική ζήτηση ανήλθε σε **86,63 MWh**. Η συνολική παραχθείσα ενέργεια από τις θερμικές μονάδες του ΑΣΠ ήταν **70,65 MWh** (81,55% της ζήτησης), ενώ η παραγωγή των αιολικών σταθμών **15,98 MWh**, με διείσδυση 18,45%. Η μέγιστη δυνατότητα απορρόφησης της αιολικής ενέργειας όπως προκύπτει από τις σταλθείσες εντολές περιορισμού των ΑΠ ήταν **22,34 MWh**.

Η διακύμανση του πραγματικού και του εκτιμώμενου φορτίου παρουσιάζεται στο παρακάτω γράφημα:



Σχήμα 1 – Εκτιμώμενο και Πραγματικό φορτίο ΗΣ Καρπάθου

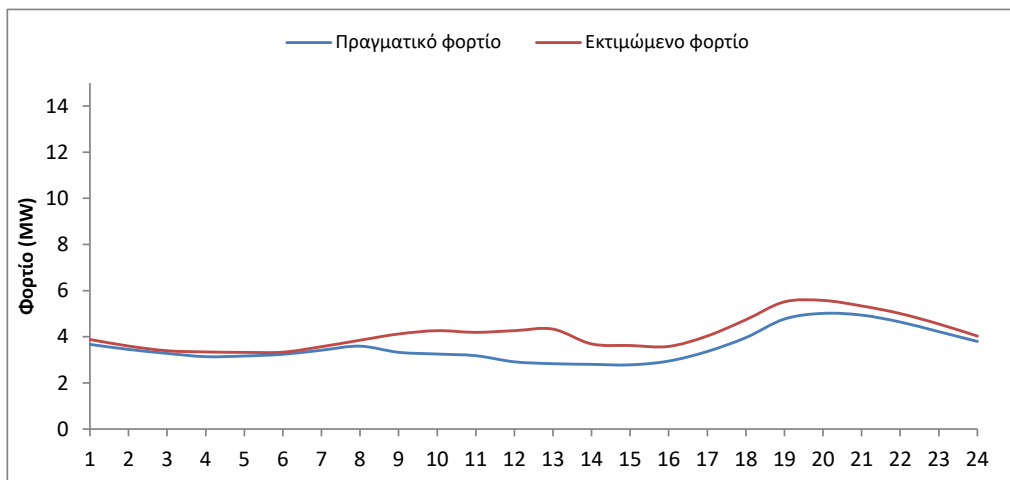
Παρατηρήσεις:

- Όλες οι μονάδες ήταν διαθέσιμες, με την συνολική αποδιδόμενη ισχύ του ΑΣΠ να ανέρχεται σε 17,704 MW.

Απολογιστικά στοιχεία του ΗΕΠ για το Ηλεκτρικό Σύστημα της Καρπάθου για τις 20/02/2022

Σύμφωνα με τα δεδομένα της λειτουργίας του ΗΣ της Καρπάθου, η πραγματική ζήτηση ανήλθε σε **85,68 MWh**. Η συνολική παραχθείσα ενέργεια από τις θερμικές μονάδες του ΑΣΠ ήταν **82,85 MWh** (96,7% της ζήτησης), ενώ η παραγωγή των αιολικών σταθμών **2,83 MWh**, με διείσδυση 3,3%. Η μέγιστη δυνατότητα απορρόφησης της αιολικής ενέργειας όπως προκύπτει από τις σταλθείσες εντολές περιορισμού των ΑΠ ήταν **20,3 MWh**.

Η διακύμανση του πραγματικού και του εκτιμώμενου φορτίου παρουσιάζεται στο παρακάτω γράφημα:



Σχήμα 1 – Εκτιμώμενο και Πραγματικό φορτίο ΗΣ Καρπάθου

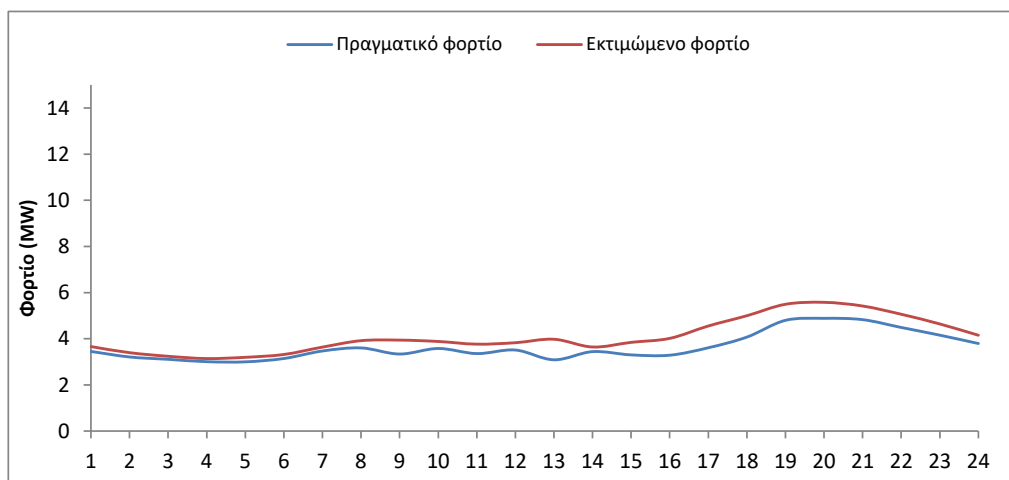
Παρατηρήσεις:

- Όλες οι μονάδες ήταν διαθέσιμες, με την συνολική αποδιδόμενη ισχύ του ΑΣΠ να ανέρχεται σε 17,704 MW.

Απολογιστικά στοιχεία του ΗΕΠ για το Ηλεκτρικό Σύστημα της Καρπάθου για τις 21/02/2022

Σύμφωνα με τα δεδομένα της λειτουργίας του ΗΣ της Καρπάθου, η πραγματική ζήτηση ανήλθε σε **87,52 MWh**. Η συνολική παραχθείσα ενέργεια από τις θερμικές μονάδες του ΑΣΠ ήταν **84,51 MWh** (96,56% της ζήτησης), ενώ η παραγωγή των αιολικών σταθμών **3,01 MWh**, με διείσδυση 3,44%. Η μέγιστη δυνατότητα απορρόφησης της αιολικής ενέργειας όπως προκύπτει από τις σταλθείσες εντολές περιορισμού των ΑΠ ήταν **22,31 MWh**.

Η διακύμανση του πραγματικού και του εκτιμώμενου φορτίου παρουσιάζεται στο παρακάτω γράφημα:



Σχήμα 1 – Εκτιμώμενο και Πραγματικό φορτίο ΗΣ Καρπάθου

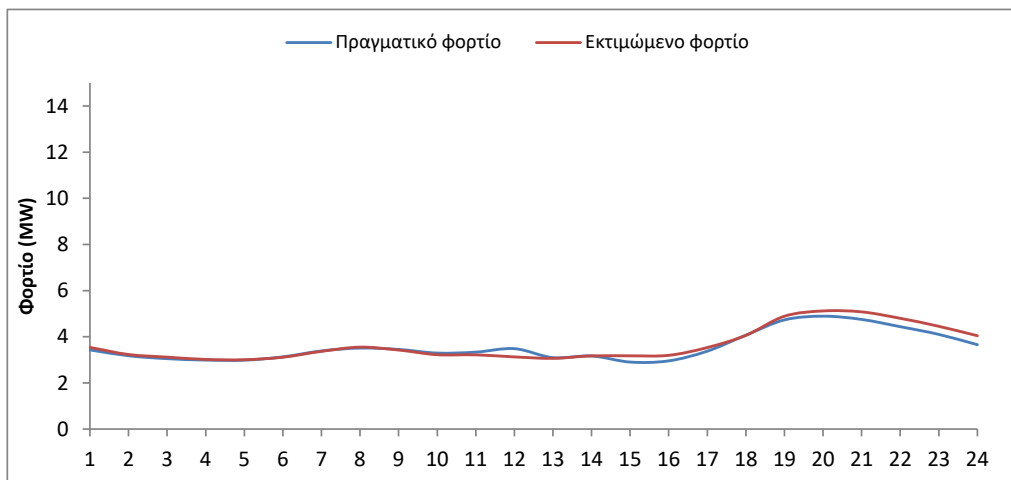
Παρατηρήσεις:

- Όλες οι μονάδες ήταν διαθέσιμες, με την συνολική αποδιδόμενη ισχύ του ΑΣΠ να ανέρχεται σε 17,704 MW.

Απολογιστικά στοιχεία του ΗΕΠ για το Ηλεκτρικό Σύστημα της Καρπάθου για τις 22/02/2022

Σύμφωνα με τα δεδομένα της λειτουργίας του ΗΣ της Καρπάθου, η πραγματική ζήτηση ανήλθε σε **85,34 MWh**. Η συνολική παραχθείσα ενέργεια από τις θερμικές μονάδες του ΑΣΠ ήταν **76,48 MWh** (89,62% της ζήτησης), ενώ η παραγωγή των αιολικών σταθμών **8,86 MWh**, με διείσδυση 10,38%. Η μέγιστη δυνατότητα απορρόφησης της αιολικής ενέργειας όπως προκύπτει από τις σταλθείσες εντολές περιορισμού των ΑΠ ήταν **20,82 MWh**.

Η διακύμανση του πραγματικού και του εκτιμώμενου φορτίου παρουσιάζεται στο παρακάτω γράφημα:



Σχήμα 1 – Εκτιμώμενο και Πραγματικό φορτίο ΗΣ Καρπάθου

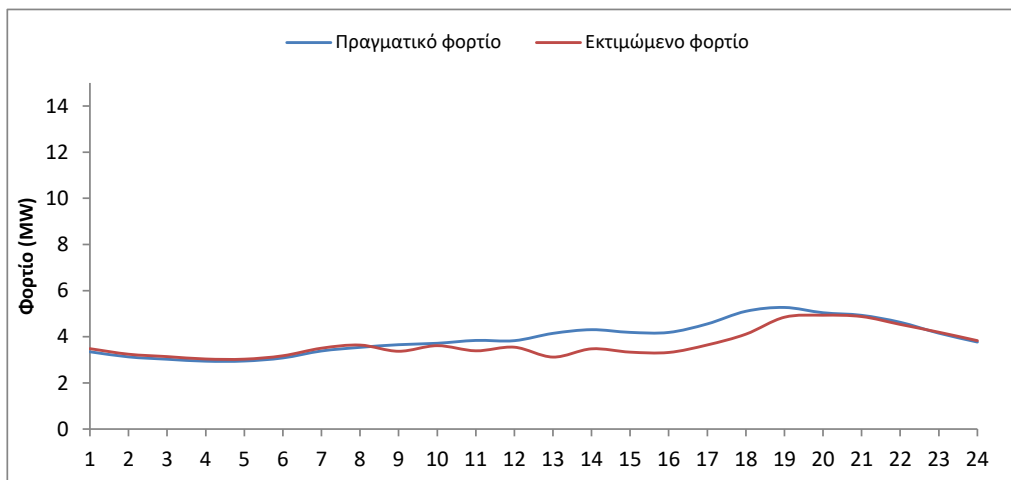
Παρατηρήσεις:

- Όλες οι μονάδες ήταν διαθέσιμες, με την συνολική αποδιδόμενη ισχύ του ΑΣΠ να ανέρχεται σε 17,704 MW.

Απολογιστικά στοιχεία του ΗΕΠ για το Ηλεκτρικό Σύστημα της Καρπάθου για τις 23/02/2022

Σύμφωνα με τα δεδομένα της λειτουργίας του ΗΣ της Καρπάθου, η πραγματική ζήτηση ανήλθε σε **94,72 MWh**. Η συνολική παραχθείσα ενέργεια από τις θερμικές μονάδες του ΑΣΠ ήταν **80,02 MWh** (84,48% της ζήτησης), ενώ η παραγωγή των αιολικών σταθμών **14,7 MWh**, με διείσδυση 15,52%. Η μέγιστη δυνατότητα απορρόφησης της αιολικής ενέργειας όπως προκύπτει από τις σταλθείσες εντολές περιορισμού των ΑΠ ήταν **22,75 MWh**.

Η διακύμανση του πραγματικού και του εκτιμώμενου φορτίου παρουσιάζεται στο παρακάτω γράφημα:



Σχήμα 1 – Εκτιμώμενο και Πραγματικό φορτίο ΗΣ Καρπάθου

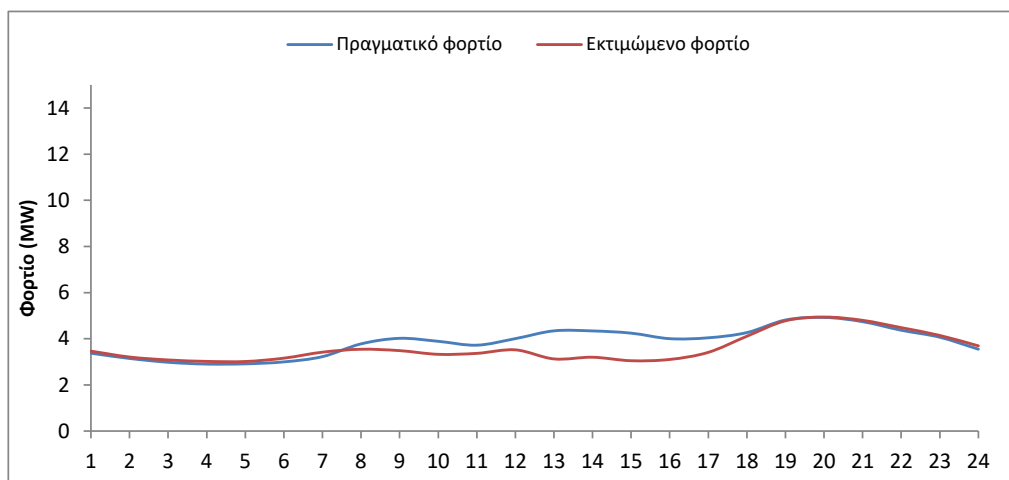
Παρατηρήσεις:

- Όλες οι μονάδες ήταν διαθέσιμες, με την συνολική αποδιδόμενη ισχύ του ΑΣΠ να ανέρχεται σε 17,704 MW.

Απολογιστικά στοιχεία του ΗΕΠ για το Ηλεκτρικό Σύστημα της Καρπάθου για τις 24/02/2022

Σύμφωνα με τα δεδομένα της λειτουργίας του ΗΣ της Καρπάθου, η πραγματική ζήτηση ανήλθε σε **92,64 MWh**. Η συνολική παραχθείσα ενέργεια από τις θερμικές μονάδες του ΑΣΠ ήταν **90,34 MWh** (97,52% της ζήτησης), ενώ η παραγωγή των αιολικών σταθμών **2,3 MWh**, με διείσδυση 2,48%. Η μέγιστη δυνατότητα απορρόφησης της αιολικής ενέργειας όπως προκύπτει από τις σταλθείσες εντολές περιορισμού των ΑΠ ήταν **5,16 MWh**.

Η διακύμανση του πραγματικού και του εκτιμώμενου φορτίου παρουσιάζεται στο παρακάτω γράφημα:



Σχήμα 1 – Εκτιμώμενο και Πραγματικό φορτίο ΗΣ Καρπάθου

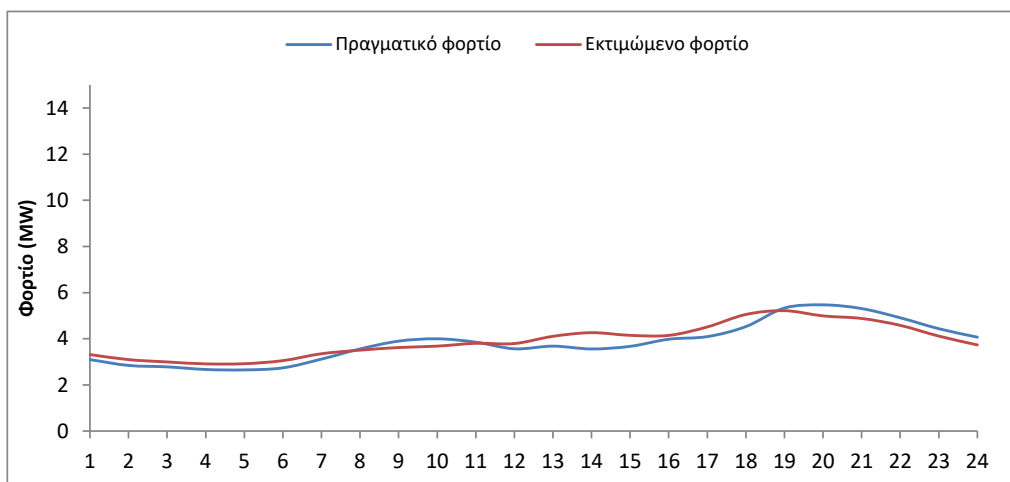
Παρατηρήσεις:

- Όλες οι μονάδες ήταν διαθέσιμες, με την συνολική αποδιδόμενη ισχύ του ΑΣΠ να ανέρχεται σε 17,704 MW. Από τις 6:30 και έπειτα τα αιολικά πάρκα δεν ήταν διαθέσιμα

Απολογιστικά στοιχεία του ΗΕΠ για το Ηλεκτρικό Σύστημα της Καρπάθου για τις 25/02/2022

Σύμφωνα με τα δεδομένα της λειτουργίας του ΗΣ της Καρπάθου, η πραγματική ζήτηση ανήλθε σε **91,79 MWh**. Η συνολική παραχθείσα ενέργεια από τις θερμικές μονάδες του ΑΣΠ ήταν **88,38 MWh** (96,28% της ζήτησης), ενώ η παραγωγή των αιολικών σταθμών **3,41 MWh**, με διείσδυση 3,72%. Η μέγιστη δυνατότητα απορρόφησης της αιολικής ενέργειας όπως προκύπτει από τις σταλθείσες εντολές περιορισμού των ΑΠ ήταν **3,44 MWh**.

Η διακύμανση του πραγματικού και του εκτιμώμενου φορτίου παρουσιάζεται στο παρακάτω γράφημα:



Σχήμα 1 – Εκτιμώμενο και Πραγματικό φορτίο ΗΣ Καρπάθου

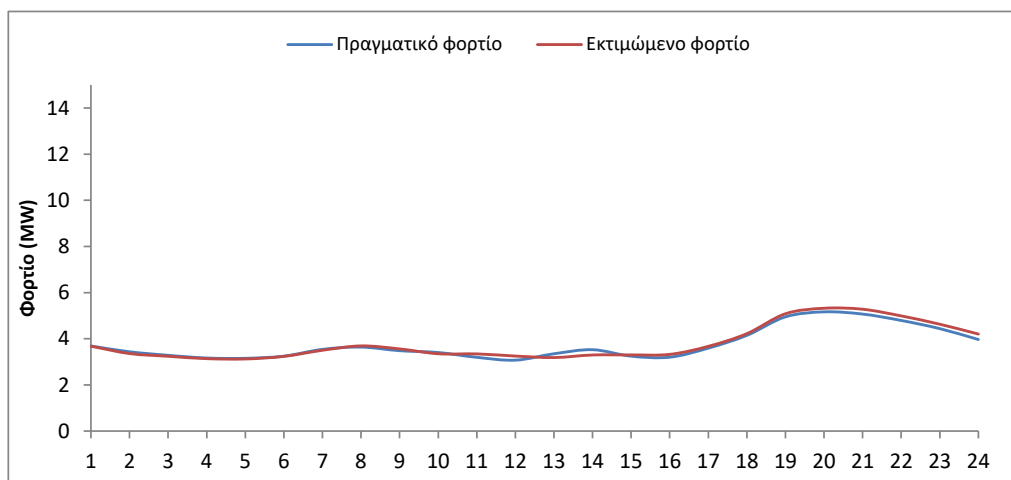
Παρατηρήσεις:

- Όλες οι μονάδες ήταν διαθέσιμες, με την συνολική αποδιδόμενη ισχύ του ΑΣΠ να ανέρχεται σε 17,704 MW.
- Το ΑΠ Έξω Χιόνι δεν ήταν διαθέσιμο

Απολογιστικά στοιχεία του ΗΕΠ για το Ηλεκτρικό Σύστημα της Καρπάθου για τις 26/02/2022

Σύμφωνα με τα δεδομένα της λειτουργίας του ΗΣ της Καρπάθου, η πραγματική ζήτηση ανήλθε σε **89,74 MWh**. Η συνολική παραχθείσα ενέργεια από τις θερμικές μονάδες του ΑΣΠ ήταν **83,31 MWh** (92,83% της ζήτησης), ενώ η παραγωγή των αιολικών σταθμών **6,43 MWh**, με διείσδυση 7,17%. Η μέγιστη δυνατότητα απορρόφησης της αιολικής ενέργειας όπως προκύπτει από τις σταλθείσες εντολές περιορισμού των ΑΠ ήταν **10,75 MWh**.

Η διακύμανση του πραγματικού και του εκτιμώμενου φορτίου παρουσιάζεται στο παρακάτω γράφημα:



Σχήμα 1 – Εκτιμώμενο και Πραγματικό φορτίο ΗΣ Καρπάθου

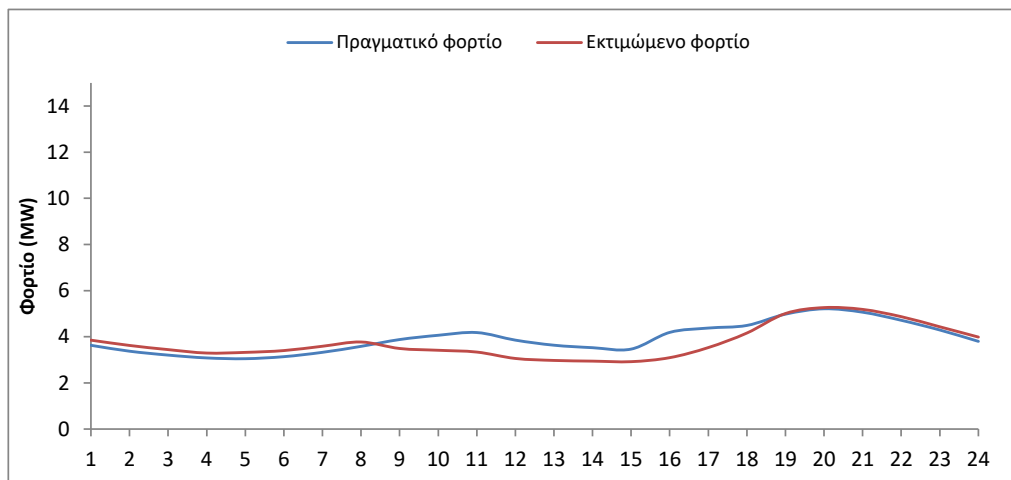
Παρατηρήσεις:

- Όλες οι μονάδες ήταν διαθέσιμες, με την συνολική αποδιδόμενη ισχύ του ΑΣΠ να ανέρχεται σε 17,704 MW.
- Το ΑΠ Έξω Χιόνι δεν ήταν διαθέσιμο

Απολογιστικά στοιχεία του ΗΕΠ για το Ηλεκτρικό Σύστημα της Καρπάθου για τις 27/02/2022

Σύμφωνα με τα δεδομένα της λειτουργίας του ΗΣ της Καρπάθου, η πραγματική ζήτηση ανήλθε σε **94,1 MWh**. Η συνολική παραχθείσα ενέργεια από τις θερμικές μονάδες του ΑΣΠ ήταν **90,14 MWh** (95,79% της ζήτησης), ενώ η παραγωγή των αιολικών σταθμών **3,96 MWh**, με διείσδυση 4,21%. Η μέγιστη δυνατότητα απορρόφησης της αιολικής ενέργειας όπως προκύπτει από τις σταλθείσες εντολές περιορισμού των ΑΠ ήταν **10,77 MWh**.

Η διακύμανση του πραγματικού και του εκτιμώμενου φορτίου παρουσιάζεται στο παρακάτω γράφημα:



Σχήμα 1 – Εκτιμώμενο και Πραγματικό φορτίο ΗΣ Καρπάθου

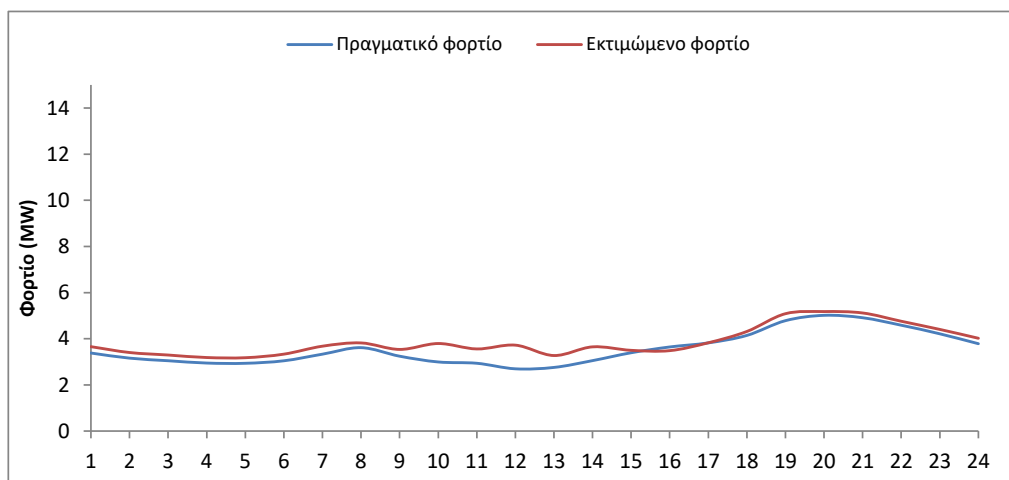
Παρατηρήσεις:

- Όλες οι μονάδες ήταν διαθέσιμες, με την συνολική αποδιδόμενη ισχύ του ΑΣΠ να ανέρχεται σε 17,704 MW.
- Το ΑΠ Έξω Χιόνι δεν ήταν διαθέσιμο

Απολογιστικά στοιχεία του ΗΕΠ για το Ηλεκτρικό Σύστημα της Καρπάθου για τις 28/02/2022

Σύμφωνα με τα δεδομένα της λειτουργίας του ΗΣ της Καρπάθου, η πραγματική ζήτηση ανήλθε σε **85,44 MWh**. Η συνολική παραχθείσα ενέργεια από τις θερμικές μονάδες του ΑΣΠ ήταν **81,27 MWh** (95,12% της ζήτησης), ενώ η παραγωγή των αιολικών σταθμών **4,17 MWh**, με διείσδυση 4,88%. Η μέγιστη δυνατότητα απορρόφησης της αιολικής ενέργειας όπως προκύπτει από τις σταλθείσες εντολές περιορισμού των ΑΠ ήταν **10,12 MWh**.

Η διακύμανση του πραγματικού και του εκτιμώμενου φορτίου παρουσιάζεται στο παρακάτω γράφημα:



Σχήμα 1 – Εκτιμώμενο και Πραγματικό φορτίο ΗΣ Καρπάθου

Παρατηρήσεις:

- Όλες οι μονάδες ήταν διαθέσιμες, με την συνολική αποδιδόμενη ισχύ του ΑΣΠ να ανέρχεται σε 17,704 MW.
- Το ΑΠ Έξω Χιόνι δεν ήταν διαθέσιμο