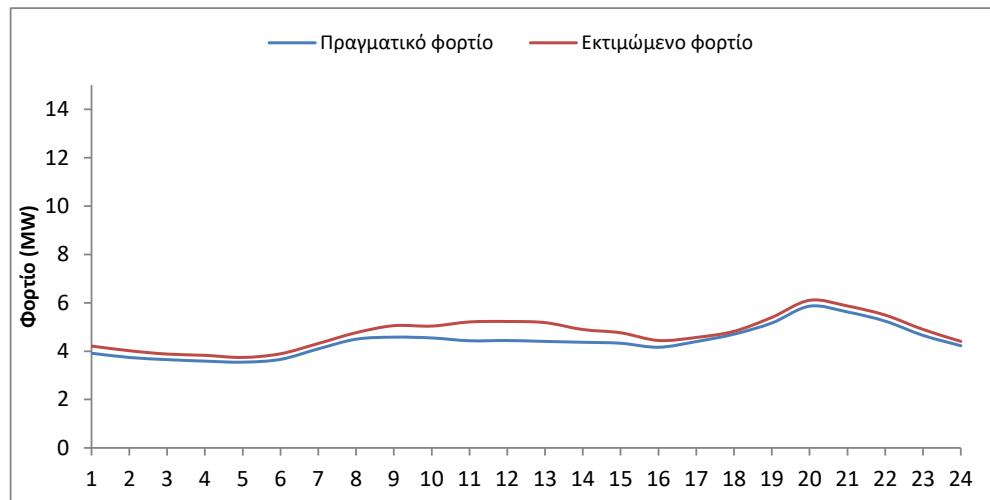


Απολογιστικά στοιχεία του ΗΕΠ για το Ηλεκτρικό Σύστημα της Καρπάθου για τις 01/10/2021

Σύμφωνα με τα δεδομένα της λειτουργίας του ΗΣ της Καρπάθου, η πραγματική ζήτηση ανήλθε σε **105,81 MWh**. Η συνολική παραχθείσα ενέργεια από τις θερμικές μονάδες του ΑΣΠ ήταν **91,26 MWh** (86,25% της ζήτησης), ενώ η παραγωγή των αιολικών σταθμών **14,55 MWh**, με διείσδυση 13,75%. Η μέγιστη δυνατότητα απορρόφησης της αιολικής ενέργειας όπως προκύπτει από τις σταλθείσες εντολές περιορισμού των ΑΠ ήταν **14,79 MWh**.

Η διακύμανση του πραγματικού και του εκτιμώμενου φορτίου παρουσιάζεται στο παρακάτω γράφημα:



Σχήμα 1 – Εκτιμώμενο και Πραγματικό φορτίο ΗΣ Καρπάθου

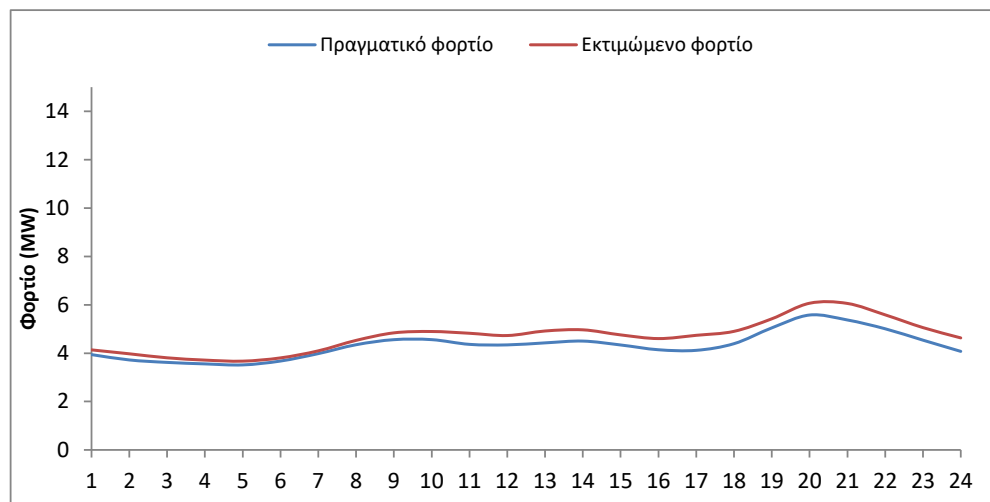
Παρατηρήσεις:

- Όλες οι μονάδες ήταν διαθέσιμες, με την συνολική αποδιδόμενη ισχύ του ΑΣΠ να ανέρχεται σε 16,6MW.
- Λόγω προβλήματος στο δίκτυο τηλεπικοινωνιών, τα ΑΠ ήταν εκτός επικοινωνίας και δεν παρήγαγαν στο διάστημα 14:00-23:59.

Απολογιστικά στοιχεία του ΗΕΠ για το Ηλεκτρικό Σύστημα της Καρπάθου για τις 02/10/2021

Σύμφωνα με τα δεδομένα της λειτουργίας του ΗΣ της Καρπάθου, η πραγματική ζήτηση ανήλθε σε **103,71 MWh**. Η συνολική παραχθείσα ενέργεια από τις θερμικές μονάδες του ΑΣΠ ήταν **92,93 MWh** (89,61% της ζήτησης), ενώ η παραγωγή των αιολικών σταθμών **10,78 MWh**, με διείσδυση 10,39%. Η μέγιστη δυνατότητα απορρόφησης της αιολικής ενέργειας όπως προκύπτει από τις σταλθείσες εντολές περιορισμού των ΑΠ ήταν **10,91 MWh**.

Η διακύμανση του πραγματικού και του εκτιμώμενου φορτίου παρουσιάζεται στο παρακάτω γράφημα:



Σχήμα 1 – Εκτιμώμενο και Πραγματικό φορτίο ΗΣ Καρπάθου

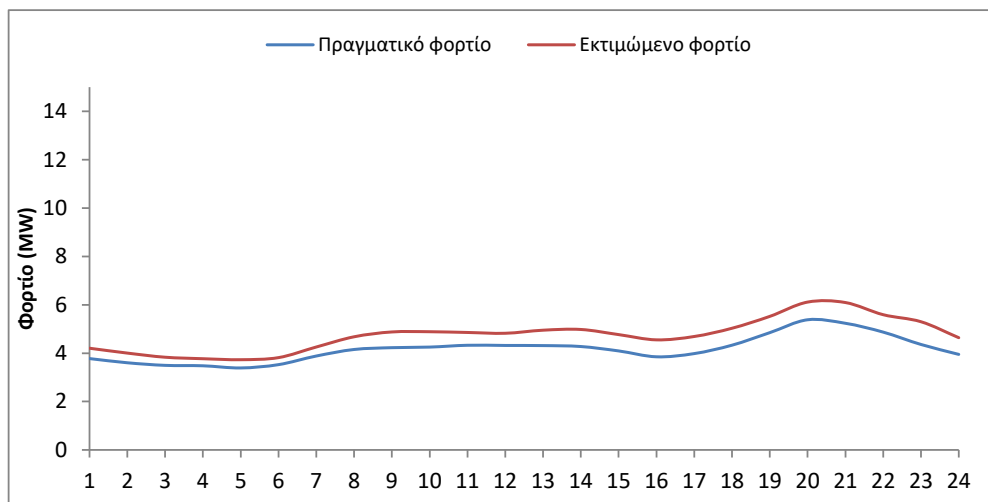
Παρατηρήσεις:

- Όλες οι μονάδες ήταν διαθέσιμες, με την συνολική αποδιδόμενη ισχύ του ΑΣΠ να ανέρχεται σε 16,6MW.
- Λόγω προβλήματος στο δίκτυο τηλεπικοινωνιών, τα ΑΠ ήταν εκτός επικοινωνίας και δεν παρήγαγαν στο διάστημα 00:00-12:38.

Απολογιστικά στοιχεία του ΗΕΠ για το Ηλεκτρικό Σύστημα της Καρπάθου για τις 03/10/2021

Σύμφωνα με τα δεδομένα της λειτουργίας του ΗΣ της Καρπάθου, η πραγματική ζήτηση ανήλθε σε **99,92 MWh**. Η συνολική παραχθείσα ενέργεια από τις θερμικές μονάδες του ΑΣΠ ήταν **77,35 MWh** (77,41% της ζήτησης), ενώ η παραγωγή των αιολικών σταθμών **22,57 MWh**, με διείσδυση 22,59%. Η μέγιστη δυνατότητα απορρόφησης της αιολικής ενέργειας όπως προκύπτει από τις σταλθείσες εντολές περιορισμού των ΑΠ ήταν **22,8 MWh**.

Η διακύμανση του πραγματικού και του εκτιμώμενου φορτίου παρουσιάζεται στο παρακάτω γράφημα:



Σχήμα 1 – Εκτιμώμενο και Πραγματικό φορτίο ΗΣ Καρπάθου

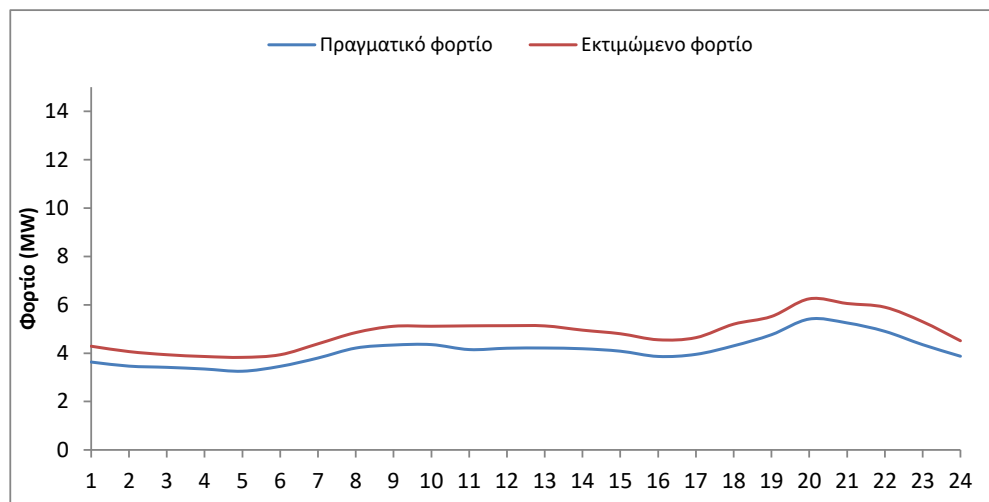
Παρατηρήσεις:

- Όλες οι μονάδες ήταν διαθέσιμες, με την συνολική αποδιδόμενη ισχύ του ΑΣΠ να ανέρχεται σε 16,6MW.

Απολογιστικά στοιχεία του ΗΕΠ για το Ηλεκτρικό Σύστημα της Καρπάθου για τις 04/10/2021

Σύμφωνα με τα δεδομένα της λειτουργίας του ΗΣ της Καρπάθου, η πραγματική ζήτηση ανήλθε σε **98,77 MWh**. Η συνολική παραχθείσα ενέργεια από τις θερμικές μονάδες του ΑΣΠ ήταν **76,19 MWh** (77,14% της ζήτησης), ενώ η παραγωγή των αιολικών σταθμών **22,58 MWh**, με διείσδυση 22,86%. Η μέγιστη δυνατότητα απορρόφησης της αιολικής ενέργειας όπως προκύπτει από τις σταλθείσες εντολές περιορισμού των ΑΠ ήταν **22,79 MWh**.

Η διακύμανση του πραγματικού και του εκτιμώμενου φορτίου παρουσιάζεται στο παρακάτω γράφημα:



Σχήμα 1 – Εκτιμώμενο και Πραγματικό φορτίο ΗΣ Καρπάθου

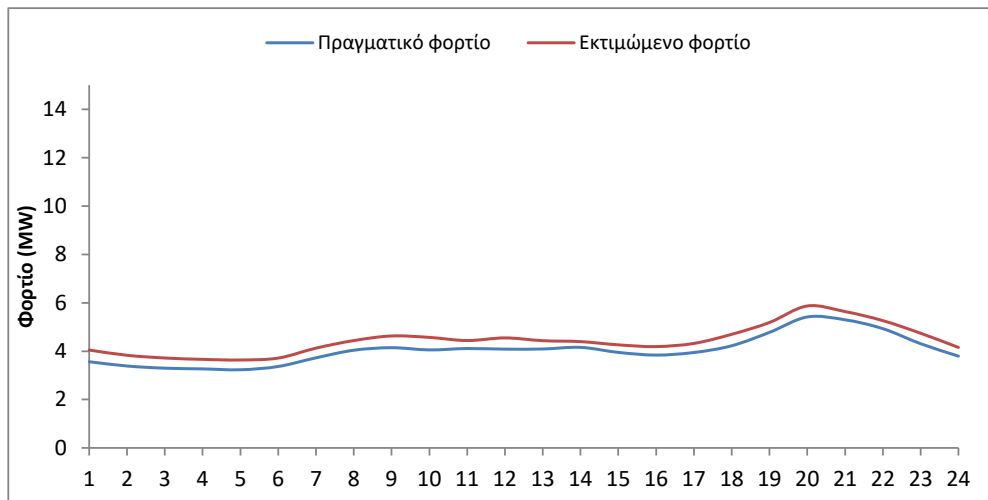
Παρατηρήσεις:

- Όλες οι μονάδες ήταν διαθέσιμες, με την συνολική αποδιδόμενη ισχύ του ΑΣΠ να ανέρχεται σε 16,6MW.

Απολογιστικά στοιχεία του ΗΕΠ για το Ηλεκτρικό Σύστημα της Καρπάθου για τις 05/10/2021

Σύμφωνα με τα δεδομένα της λειτουργίας του ΗΣ της Καρπάθου, η πραγματική ζήτηση ανήλθε σε **96,99 MWh**. Η συνολική παραχθείσα ενέργεια από τις θερμικές μονάδες του ΑΣΠ ήταν **74,43 MWh** (76,74% της ζήτησης), ενώ η παραγωγή των αιολικών σταθμών **22,56 MWh**, με διείσδυση 23,26%. Η μέγιστη δυνατότητα απορρόφησης της αιολικής ενέργειας όπως προκύπτει από τις σταλθείσες εντολές περιορισμού των ΑΠ ήταν **22,79 MWh**.

Η διακύμανση του πραγματικού και του εκτιμώμενου φορτίου παρουσιάζεται στο παρακάτω γράφημα:



Σχήμα 1 – Εκτιμώμενο και Πραγματικό φορτίο ΗΣ Καρπάθου

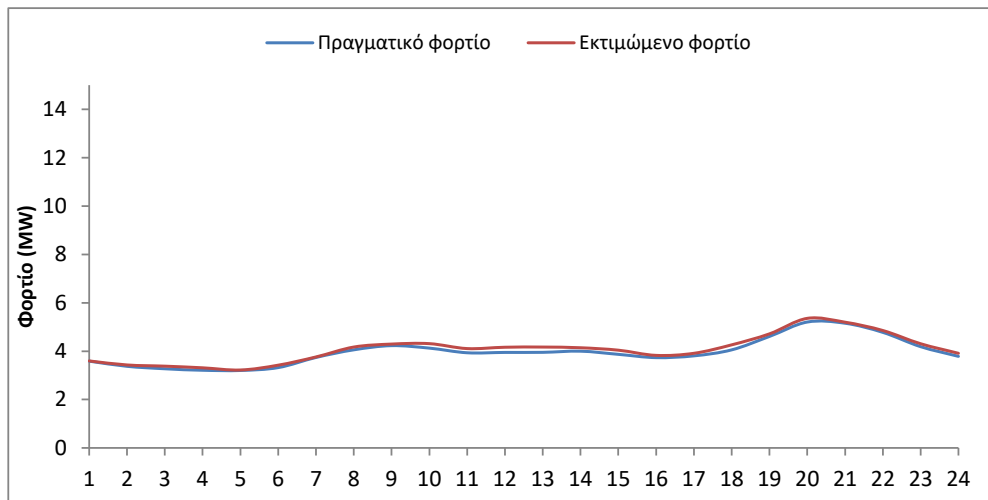
Παρατηρήσεις:

- Όλες οι μονάδες ήταν διαθέσιμες, με την συνολική αποδιδόμενη ισχύ του ΑΣΠ να ανέρχεται σε 16,6MW.

Απολογιστικά στοιχεία του ΗΕΠ για το Ηλεκτρικό Σύστημα της Καρπάθου για τις 06/10/2021

Σύμφωνα με τα δεδομένα της λειτουργίας του ΗΣ της Καρπάθου, η πραγματική ζήτηση ανήλθε σε **95,13 MWh**. Η συνολική παραχθείσα ενέργεια από τις θερμικές μονάδες του ΑΣΠ ήταν **73,45 MWh** (77,21% της ζήτησης), ενώ η παραγωγή των αιολικών σταθμών **21,68 MWh**, με διείσδυση 22,79%. Η μέγιστη δυνατότητα απορρόφησης της αιολικής ενέργειας όπως προκύπτει από τις σταλθείσες εντολές περιορισμού των ΑΠ ήταν **21,91 MWh**.

Η διακύμανση του πραγματικού και του εκτιμώμενου φορτίου παρουσιάζεται στο παρακάτω γράφημα:



Σχήμα 1 – Εκτιμώμενο και Πραγματικό φορτίο ΗΣ Καρπάθου

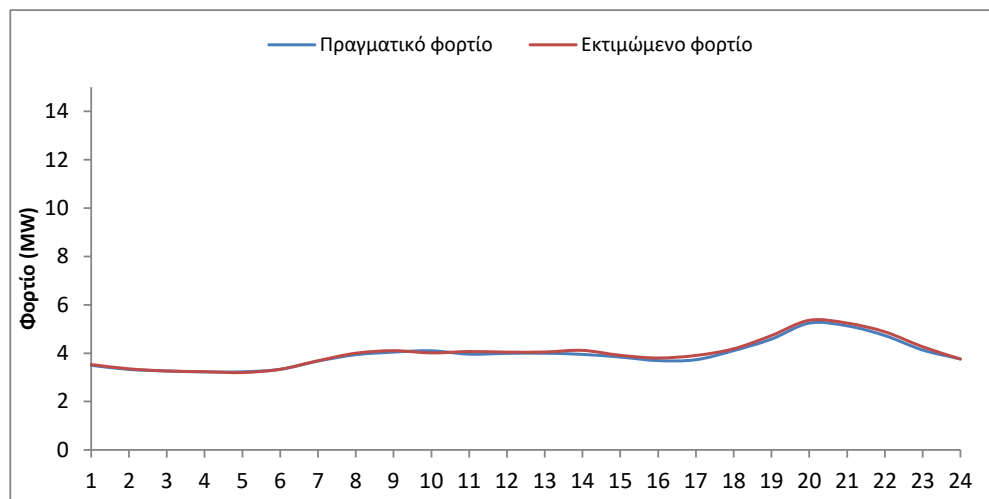
Παρατηρήσεις:

- Όλες οι μονάδες ήταν διαθέσιμες, με την συνολική αποδιδόμενη ισχύ του ΑΣΠ να ανέρχεται σε 16,6MW.

Απολογιστικά στοιχεία του ΗΕΠ για το Ηλεκτρικό Σύστημα της Καρπάθου για τις 07/10/2021

Σύμφωνα με τα δεδομένα της λειτουργίας του ΗΣ της Καρπάθου, η πραγματική ζήτηση ανήλθε σε **94,46 MWh**. Η συνολική παραχθείσα ενέργεια από τις θερμικές μονάδες του ΑΣΠ ήταν **85,63 MWh** (90,65% της ζήτησης), ενώ η παραγωγή των αιολικών σταθμών **8,83 MWh**, με διείσδυση 9,35%. Η μέγιστη δυνατότητα απορρόφησης της αιολικής ενέργειας όπως προκύπτει από τις σταλθείσες εντολές περιορισμού των ΑΠ ήταν **22,79 MWh**.

Η διακύμανση του πραγματικού και του εκτιμώμενου φορτίου παρουσιάζεται στο παρακάτω γράφημα:



Σχήμα 1 – Εκτιμώμενο και Πραγματικό φορτίο ΗΣ Καρπάθου

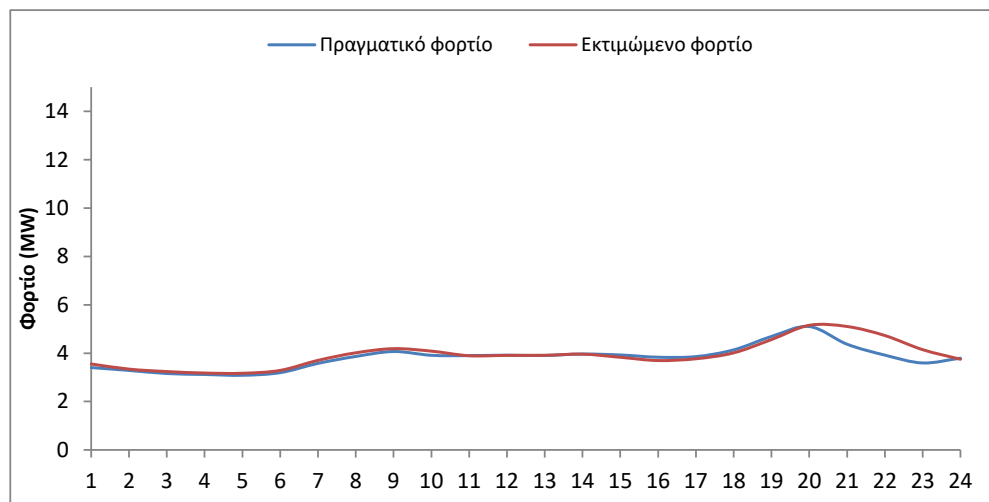
Παρατηρήσεις:

- Όλες οι μονάδες ήταν διαθέσιμες, με την συνολική αποδιδόμενη ισχύ του ΑΣΠ να ανέρχεται σε 16,6MW.

Απολογιστικά στοιχεία του ΗΕΠ για το Ηλεκτρικό Σύστημα της Καρπάθου για τις 08/10/2021

Σύμφωνα με τα δεδομένα της λειτουργίας του ΗΣ της Καρπάθου, η πραγματική ζήτηση ανήλθε σε **91,58 MWh**. Η συνολική παραχθείσα ενέργεια από τις θερμικές μονάδες του ΑΣΠ ήταν **90,62 MWh** (98,95% της ζήτησης), ενώ η παραγωγή των αιολικών σταθμών **0,96 MWh**, με διείσδυση 1,05%. Η μέγιστη δυνατότητα απορρόφησης της αιολικής ενέργειας όπως προκύπτει από τις σταλθείσες εντολές περιορισμού των ΑΠ ήταν **20,51 MWh**.

Η διακύμανση του πραγματικού και του εκτιμώμενου φορτίου παρουσιάζεται στο παρακάτω γράφημα:



Σχήμα 1 – Εκτιμώμενο και Πραγματικό φορτίο ΗΣ Καρπάθου

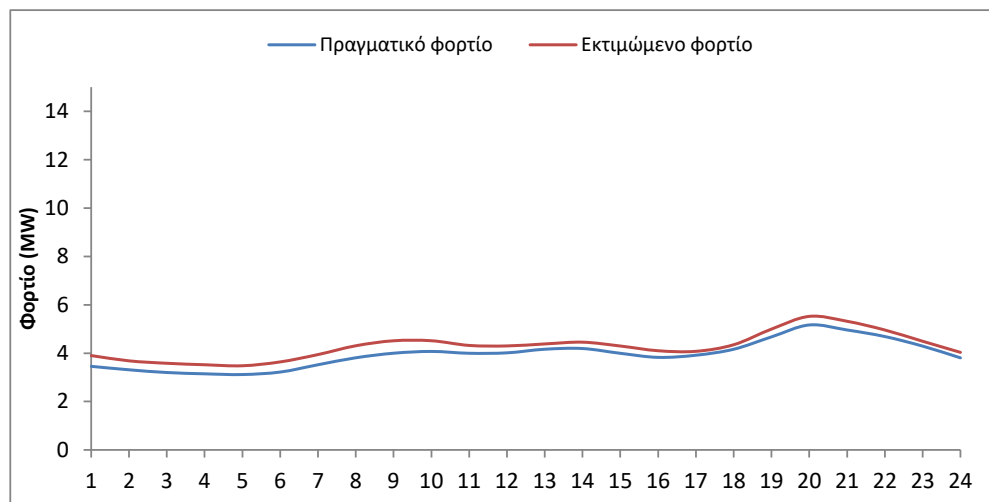
Παρατηρήσεις:

- Όλες οι μονάδες ήταν διαθέσιμες, με την συνολική αποδιδόμενη ισχύ του ΑΣΠ να ανέρχεται σε 16,6MW.

Απολογιστικά στοιχεία του ΗΕΠ για το Ηλεκτρικό Σύστημα της Καρπάθου για τις 09/10/2021

Σύμφωνα με τα δεδομένα της λειτουργίας του ΗΣ της Καρπάθου, η πραγματική ζήτηση ανήλθε σε **94,7 MWh**. Η συνολική παραχθείσα ενέργεια από τις θερμικές μονάδες του ΑΣΠ ήταν **94,69 MWh** (99,99% της ζήτησης), ενώ η παραγωγή των αιολικών σταθμών **0,01 MWh**, με διείσδυση 0,01%. Η μέγιστη δυνατότητα απορρόφησης της αιολικής ενέργειας όπως προκύπτει από τις σταλθείσες εντολές περιορισμού των ΑΠ ήταν **10,18 MWh**.

Η διακύμανση του πραγματικού και του εκτιμώμενου φορτίου παρουσιάζεται στο παρακάτω γράφημα:



Σχήμα 1 – Εκτιμώμενο και Πραγματικό φορτίο ΗΣ Καρπάθου

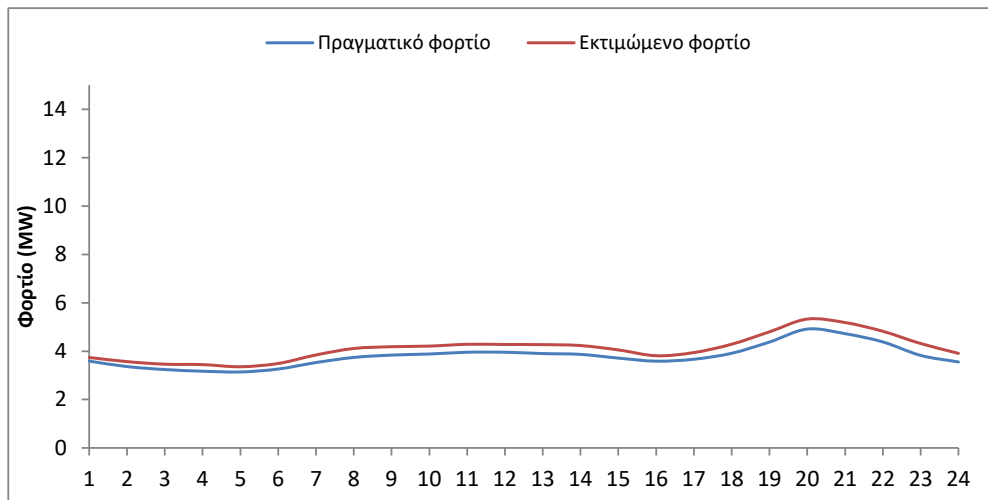
Παρατηρήσεις:

- Όλες οι μονάδες ήταν διαθέσιμες, με την συνολική αποδιδόμενη ισχύ του ΑΣΠ να ανέρχεται σε 16,6MW.

Απολογιστικά στοιχεία του ΗΕΠ για το Ηλεκτρικό Σύστημα της Καρπάθου για τις 10/10/2021

Σύμφωνα με τα δεδομένα της λειτουργίας του ΗΣ της Καρπάθου, η πραγματική ζήτηση ανήλθε σε **91,09 MWh**. Η συνολική παραχθείσα ενέργεια από τις θερμικές μονάδες του ΑΣΠ ήταν **89,83 MWh** (98,62% της ζήτησης), ενώ η παραγωγή των αιολικών σταθμών **1,26 MWh**, με διείσδυση 1,38%. Η μέγιστη δυνατότητα απορρόφησης της αιολικής ενέργειας όπως προκύπτει από τις σταλθείσες εντολές περιορισμού των ΑΠ ήταν **19,08 MWh**.

Η διακύμανση του πραγματικού και του εκτιμώμενου φορτίου παρουσιάζεται στο παρακάτω γράφημα:



Σχήμα 1 – Εκτιμώμενο και Πραγματικό φορτίο ΗΣ Καρπάθου

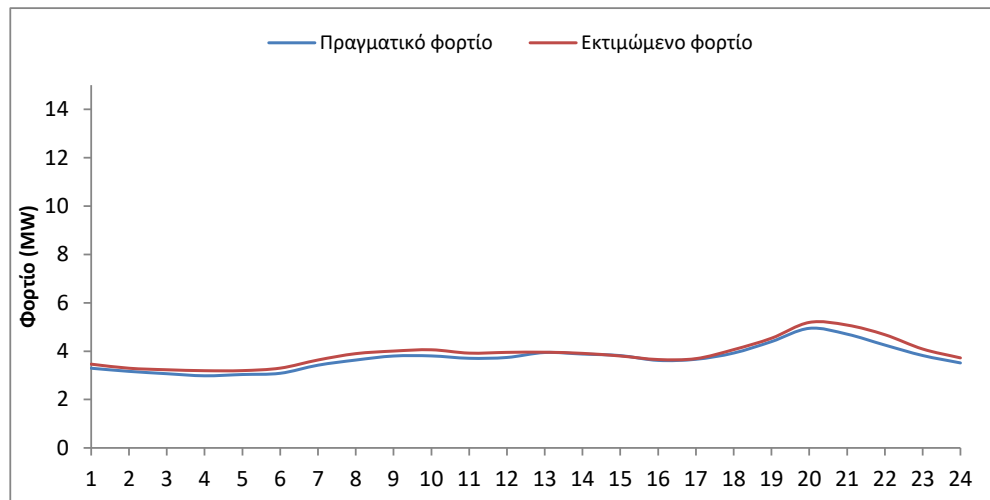
Παρατηρήσεις:

- Όλες οι μονάδες ήταν διαθέσιμες, με την συνολική αποδιδόμενη ισχύ του ΑΣΠ να ανέρχεται σε 16,6MW.

Απολογιστικά στοιχεία του ΗΕΠ για το Ηλεκτρικό Σύστημα της Καρπάθου για τις 11/10/2021

Σύμφωνα με τα δεδομένα της λειτουργίας του ΗΣ της Καρπάθου, η πραγματική ζήτηση ανήλθε σε **89,21 MWh**. Η συνολική παραχθείσα ενέργεια από τις θερμικές μονάδες του ΑΣΠ ήταν **87,32 MWh** (97,88% της ζήτησης), ενώ η παραγωγή των αιολικών σταθμών **1,89 MWh**, με διείσδυση 2,12%. Η μέγιστη δυνατότητα απορρόφησης της αιολικής ενέργειας όπως προκύπτει από τις σταλθείσες εντολές περιορισμού των ΑΠ ήταν **21,61 MWh**.

Η διακύμανση του πραγματικού και του εκτιμώμενου φορτίου παρουσιάζεται στο παρακάτω γράφημα:



Σχήμα 1 – Εκτιμώμενο και Πραγματικό φορτίο ΗΣ Καρπάθου

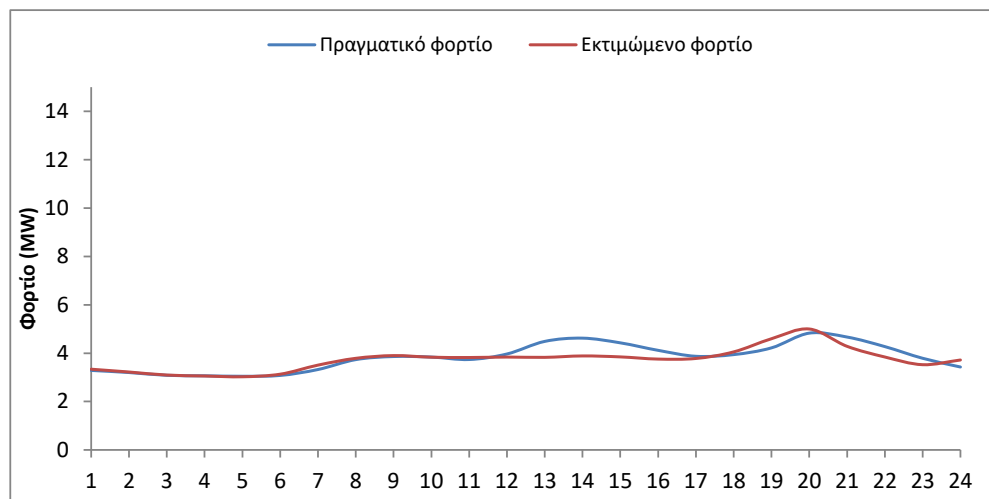
Παρατηρήσεις:

- Όλες οι μονάδες ήταν διαθέσιμες, με την συνολική αποδιδόμενη ισχύ του ΑΣΠ να ανέρχεται σε 16,6MW.

Απολογιστικά στοιχεία του ΗΕΠ για το Ηλεκτρικό Σύστημα της Καρπάθου για τις 12/10/2021

Σύμφωνα με τα δεδομένα της λειτουργίας του ΗΣ της Καρπάθου, η πραγματική ζήτηση ανήλθε σε **91,89 MWh**. Η συνολική παραχθείσα ενέργεια από τις θερμικές μονάδες του ΑΣΠ ήταν **88,07 MWh** (95,84% της ζήτησης), ενώ η παραγωγή των αιολικών σταθμών **3,82 MWh**, με διείσδυση 4,16%. Η μέγιστη δυνατότητα απορρόφησης της αιολικής ενέργειας όπως προκύπτει από τις σταλθείσες εντολές περιορισμού των ΑΠ ήταν **22,71 MWh**.

Η διακύμανση του πραγματικού και του εκτιμώμενου φορτίου παρουσιάζεται στο παρακάτω γράφημα:



Σχήμα 1 – Εκτιμώμενο και Πραγματικό φορτίο ΗΣ Καρπάθου

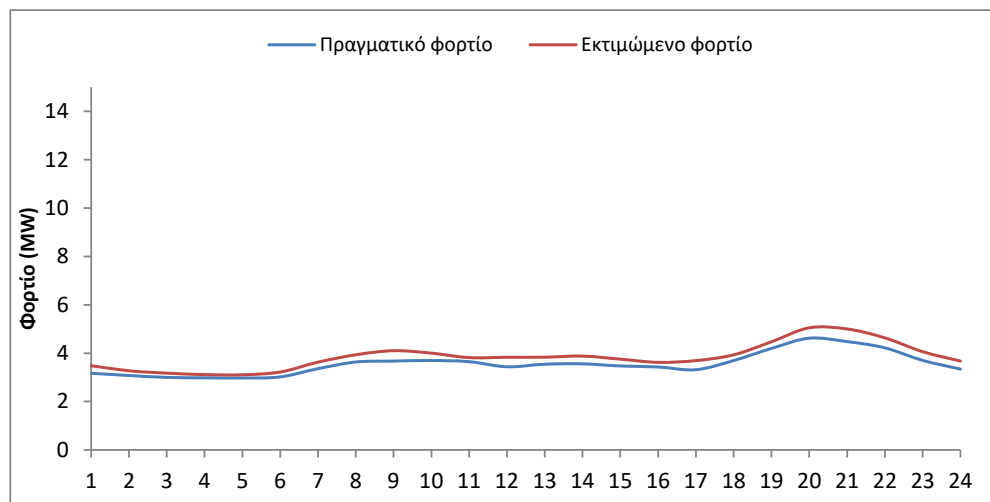
Παρατηρήσεις:

- Όλες οι μονάδες ήταν διαθέσιμες, με την συνολική αποδιδόμενη ισχύ του ΑΣΠ να ανέρχεται σε 16,6MW.

Απολογιστικά στοιχεία του ΗΕΠ για το Ηλεκτρικό Σύστημα της Καρπάθου για τις 13/10/2021

Σύμφωνα με τα δεδομένα της λειτουργίας του ΗΣ της Καρπάθου, η πραγματική ζήτηση ανήλθε σε **85,23 MWh**. Η συνολική παραχθείσα ενέργεια από τις θερμικές μονάδες του ΑΣΠ ήταν **80,82 MWh** (94,83% της ζήτησης), ενώ η παραγωγή των αιολικών σταθμών **4,41 MWh**, με διείσδυση 5,17%. Η μέγιστη δυνατότητα απορρόφησης της αιολικής ενέργειας όπως προκύπτει από τις σταλθείσες εντολές περιορισμού των ΑΠ ήταν **21,47 MWh**.

Η διακύμανση του πραγματικού και του εκτιμώμενου φορτίου παρουσιάζεται στο παρακάτω γράφημα:



Σχήμα 1 – Εκτιμώμενο και Πραγματικό φορτίο ΗΣ Καρπάθου

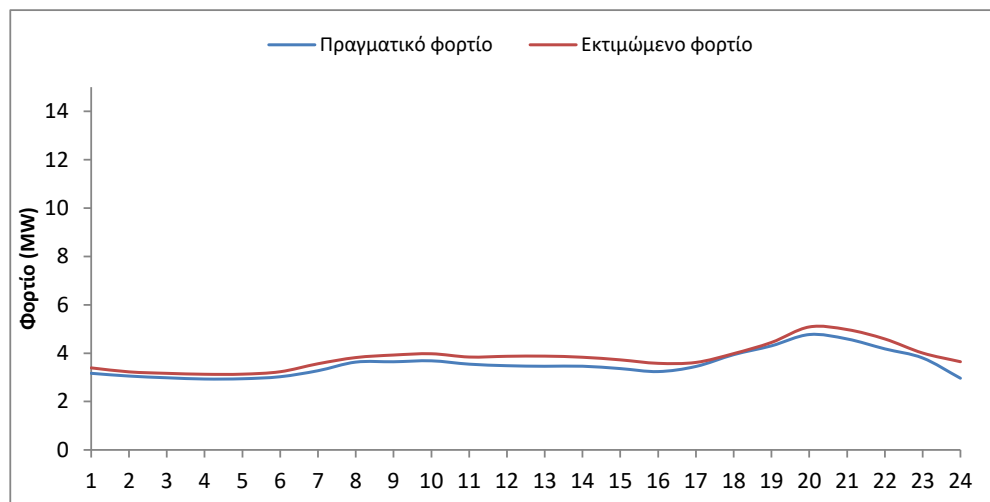
Παρατηρήσεις:

- Όλες οι μονάδες ήταν διαθέσιμες, με την συνολική αποδιδόμενη ισχύ του ΑΣΠ να ανέρχεται σε 16,6MW.

Απολογιστικά στοιχεία του ΗΕΠ για το Ηλεκτρικό Σύστημα της Καρπάθου για τις 14/10/2021

Σύμφωνα με τα δεδομένα της λειτουργίας του ΗΣ της Καρπάθου, η πραγματική ζήτηση ανήλθε σε **84,88 MWh**. Η συνολική παραχθείσα ενέργεια από τις θερμικές μονάδες του ΑΣΠ ήταν **78,08 MWh** (91,99% της ζήτησης), ενώ η παραγωγή των αιολικών σταθμών **6,8 MWh**, με διείσδυση 8,01%. Η μέγιστη δυνατότητα απορρόφησης της αιολικής ενέργειας όπως προκύπτει από τις σταλθείσες εντολές περιορισμού των ΑΠ ήταν **20,16 MWh**.

Η διακύμανση του πραγματικού και του εκτιμώμενου φορτίου παρουσιάζεται στο παρακάτω γράφημα:



Σχήμα 1 – Εκτιμώμενο και Πραγματικό φορτίο ΗΣ Καρπάθου

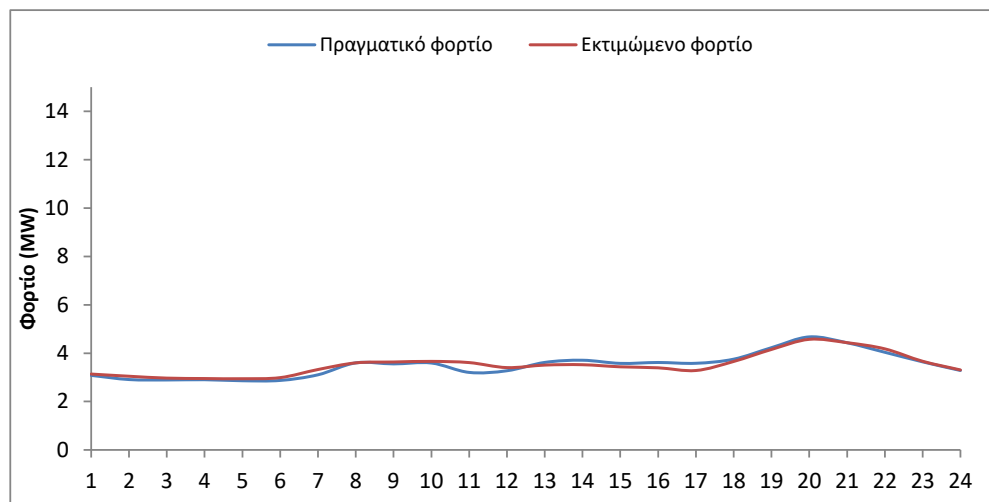
Παρατηρήσεις:

- Όλες οι μονάδες ήταν διαθέσιμες, με την συνολική αποδιδόμενη ισχύ του ΑΣΠ να ανέρχεται σε 16,6MW.

Απολογιστικά στοιχεία του ΗΕΠ για το Ηλεκτρικό Σύστημα της Καρπάθου για τις 15/10/2021

Σύμφωνα με τα δεδομένα της λειτουργίας του ΗΣ της Καρπάθου, η πραγματική ζήτηση ανήλθε σε **84 MWh**. Η συνολική παραχθείσα ενέργεια από τις θερμικές μονάδες του ΑΣΠ ήταν **75,24 MWh** (89,57% της ζήτησης), ενώ η παραγωγή των αιολικών σταθμών **8,76 MWh**, με διείσδυση 10,43%. Η μέγιστη δυνατότητα απορρόφησης της αιολικής ενέργειας όπως προκύπτει από τις σταλθείσες εντολές περιορισμού των ΑΠ ήταν **20,8 MWh**.

Η διακύμανση του πραγματικού και του εκτιμώμενου φορτίου παρουσιάζεται στο παρακάτω γράφημα:



Σχήμα 1 – Εκτιμώμενο και Πραγματικό φορτίο ΗΣ Καρπάθου

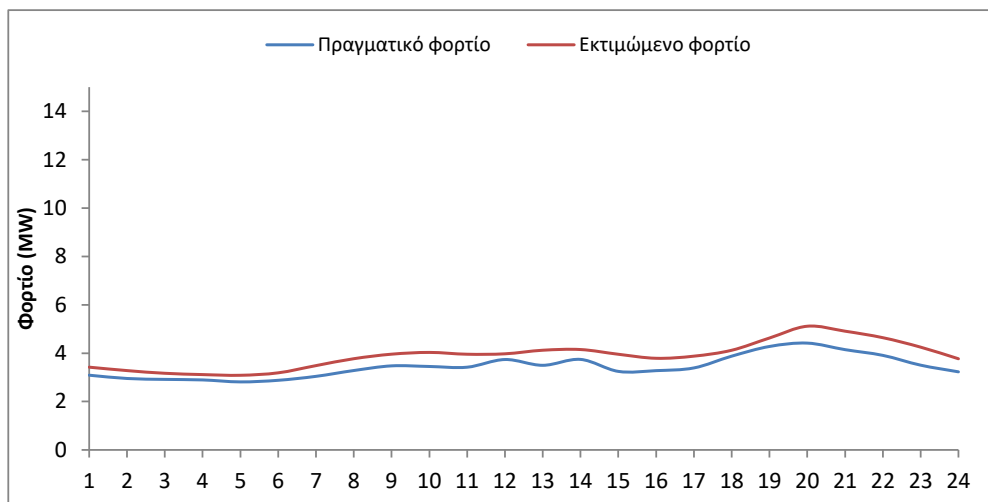
Παρατηρήσεις:

- Όλες οι μονάδες ήταν διαθέσιμες, με την συνολική αποδιδόμενη ισχύ του ΑΣΠ να ανέρχεται σε 16,6MW.

Απολογιστικά στοιχεία του ΗΕΠ για το Ηλεκτρικό Σύστημα της Καρπάθου για τις 16/10/2021

Σύμφωνα με τα δεδομένα της λειτουργίας του ΗΣ της Καρπάθου, η πραγματική ζήτηση ανήλθε σε **82,46 MWh**. Η συνολική παραχθείσα ενέργεια από τις θερμικές μονάδες του ΑΣΠ ήταν **77,21 MWh** (93,63% της ζήτησης), ενώ η παραγωγή των αιολικών σταθμών **5,25 MWh**, με διείσδυση 6,37%. Η μέγιστη δυνατότητα απορρόφησης της αιολικής ενέργειας όπως προκύπτει από τις σταλθείσες εντολές περιορισμού των ΑΠ ήταν **21,73 MWh**.

Η διακύμανση του πραγματικού και του εκτιμώμενου φορτίου παρουσιάζεται στο παρακάτω γράφημα:



Σχήμα 1 – Εκτιμώμενο και Πραγματικό φορτίο ΗΣ Καρπάθου

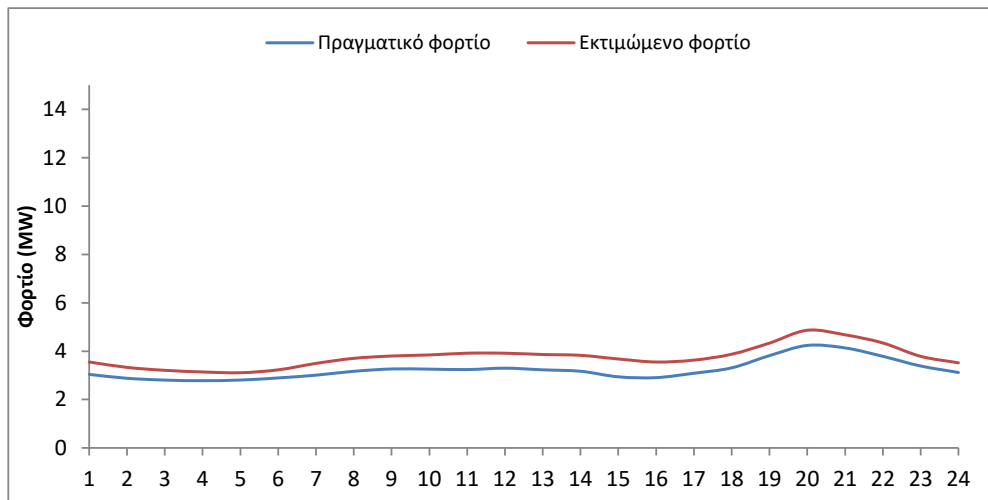
Παρατηρήσεις:

- Όλες οι μονάδες ήταν διαθέσιμες, με την συνολική αποδιδόμενη ισχύ του ΑΣΠ να ανέρχεται σε 16,6MW.

Απολογιστικά στοιχεία του ΗΕΠ για το Ηλεκτρικό Σύστημα της Καρπάθου για τις 17/10/2021

Σύμφωνα με τα δεδομένα της λειτουργίας του ΗΣ της Καρπάθου, η πραγματική ζήτηση ανήλθε σε **77,56 MWh** . Η συνολική παραχθείσα ενέργεια από τις θερμικές μονάδες του ΑΣΠ ήταν **74,04 MWh** (95,46% της ζήτησης), ενώ η παραγωγή των αιολικών σταθμών **3,52 MWh**, με διείσδυση 4,54%. Η μέγιστη δυνατότητα απορρόφησης της αιολικής ενέργειας όπως προκύπτει από τις σταλθείσες εντολές περιορισμού των ΑΠ ήταν **20,1 MWh**.

Η διακύμανση του πραγματικού και του εκτιμώμενου φορτίου παρουσιάζεται στο παρακάτω γράφημα:



Σχήμα 1 – Εκτιμώμενο και Πραγματικό φορτίο ΗΣ Καρπάθου

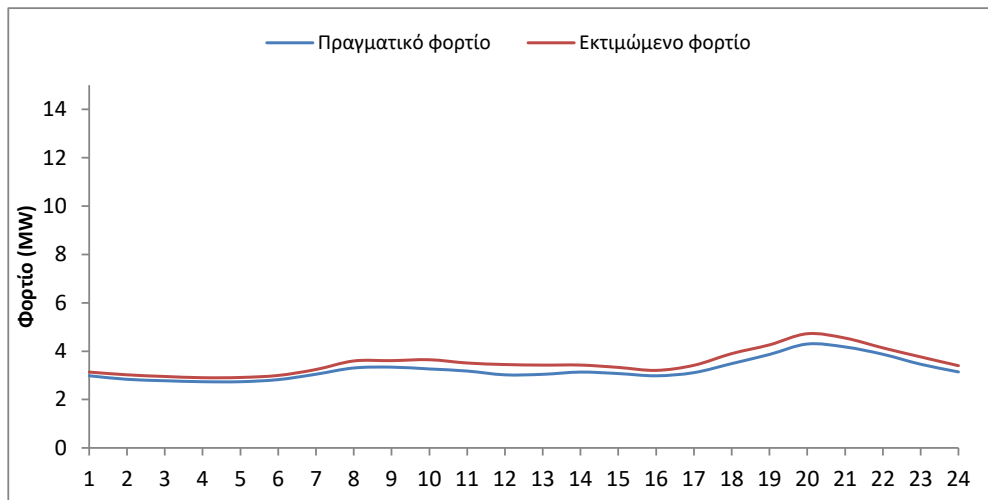
Παρατηρήσεις:

- Όλες οι μονάδες ήταν διαθέσιμες, με την συνολική αποδιδόμενη ισχύ του ΑΣΠ να ανέρχεται σε 16,6MW.

Απολογιστικά στοιχεία του ΗΕΠ για το Ηλεκτρικό Σύστημα της Καρπάθου για τις 18/10/2021

Σύμφωνα με τα δεδομένα της λειτουργίας του ΗΣ της Καρπάθου, η πραγματική ζήτηση ανήλθε σε **77,7 MWh**. Η συνολική παραχθείσα ενέργεια από τις θερμικές μονάδες του ΑΣΠ ήταν **64,03 MWh** (82,41% της ζήτησης), ενώ η παραγωγή των αιολικών σταθμών **13,67 MWh**, με διείσδυση 17,59%. Η μέγιστη δυνατότητα απορρόφησης της αιολικής ενέργειας όπως προκύπτει από τις σταλθείσες εντολές περιορισμού των ΑΠ ήταν **21,01 MWh**.

Η διακύμανση του πραγματικού και του εκτιμώμενου φορτίου παρουσιάζεται στο παρακάτω γράφημα:



Σχήμα 1 – Εκτιμώμενο και Πραγματικό φορτίο ΗΣ Καρπάθου

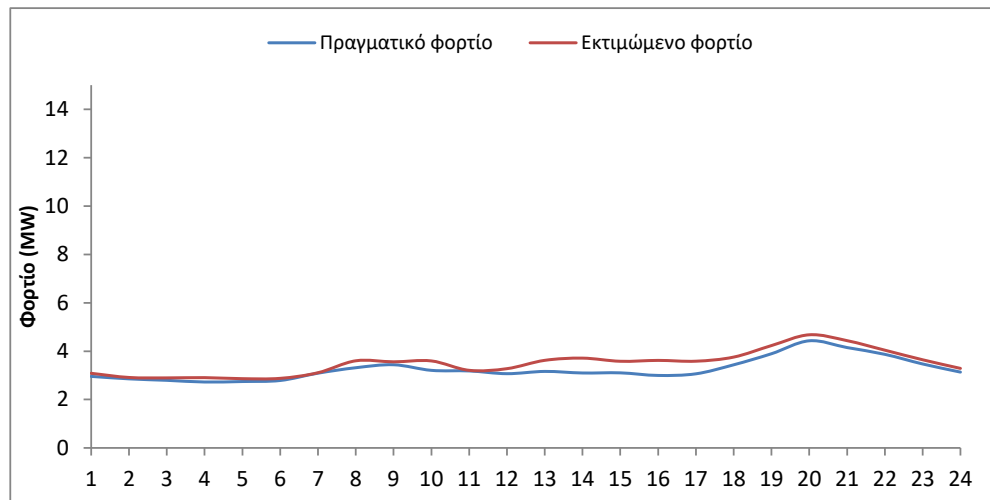
Παρατηρήσεις:

- Όλες οι μονάδες ήταν διαθέσιμες, με την συνολική αποδιδόμενη ισχύ του ΑΣΠ να ανέρχεται σε 16,6MW.

Απολογιστικά στοιχεία του ΗΕΠ για το Ηλεκτρικό Σύστημα της Καρπάθου για τις 19/10/2021

Σύμφωνα με τα δεδομένα της λειτουργίας του ΗΣ της Καρπάθου, η πραγματική ζήτηση ανήλθε σε **77,98 MWh**. Η συνολική παραχθείσα ενέργεια από τις θερμικές μονάδες του ΑΣΠ ήταν **57,89 MWh** (74,24% της ζήτησης), ενώ η παραγωγή των αιολικών σταθμών **20,09 MWh**, με διείσδυση 25,76%. Η μέγιστη δυνατότητα απορρόφησης της αιολικής ενέργειας όπως προκύπτει από τις σταλθείσες εντολές περιορισμού των ΑΠ ήταν **20,81 MWh**.

Η διακύμανση του πραγματικού και του εκτιμώμενου φορτίου παρουσιάζεται στο παρακάτω γράφημα:



Σχήμα 1 – Εκτιμώμενο και Πραγματικό φορτίο ΗΣ Καρπάθου

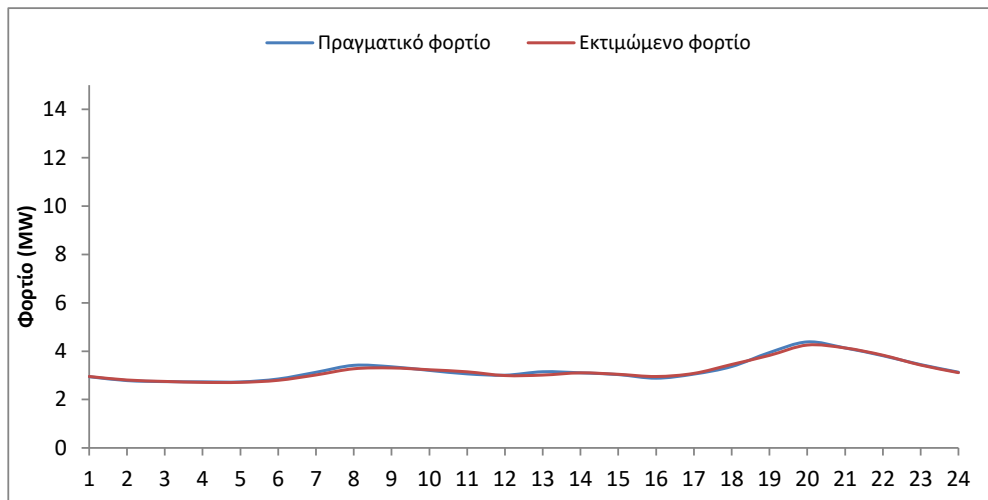
Παρατηρήσεις:

- Όλες οι μονάδες ήταν διαθέσιμες, με την συνολική αποδιδόμενη ισχύ του ΑΣΠ να ανέρχεται σε 16,6MW.

Απολογιστικά στοιχεία του ΗΕΠ για το Ηλεκτρικό Σύστημα της Καρπάθου για τις 20/10/2021

Σύμφωνα με τα δεδομένα της λειτουργίας του ΗΣ της Καρπάθου, η πραγματική ζήτηση ανήλθε σε **77,38 MWh**. Η συνολική παραχθείσα ενέργεια από τις θερμικές μονάδες του ΑΣΠ ήταν **57,08 MWh** (73,77% της ζήτησης), ενώ η παραγωγή των αιολικών σταθμών **20,3 MWh**, με διείσδυση 26,23%. Η μέγιστη δυνατότητα απορρόφησης της αιολικής ενέργειας όπως προκύπτει από τις σταλθείσες εντολές περιορισμού των ΑΠ ήταν **20,48 MWh**.

Η διακύμανση του πραγματικού και του εκτιμώμενου φορτίου παρουσιάζεται στο παρακάτω γράφημα:



Σχήμα 1 – Εκτιμώμενο και Πραγματικό φορτίο ΗΣ Καρπάθου

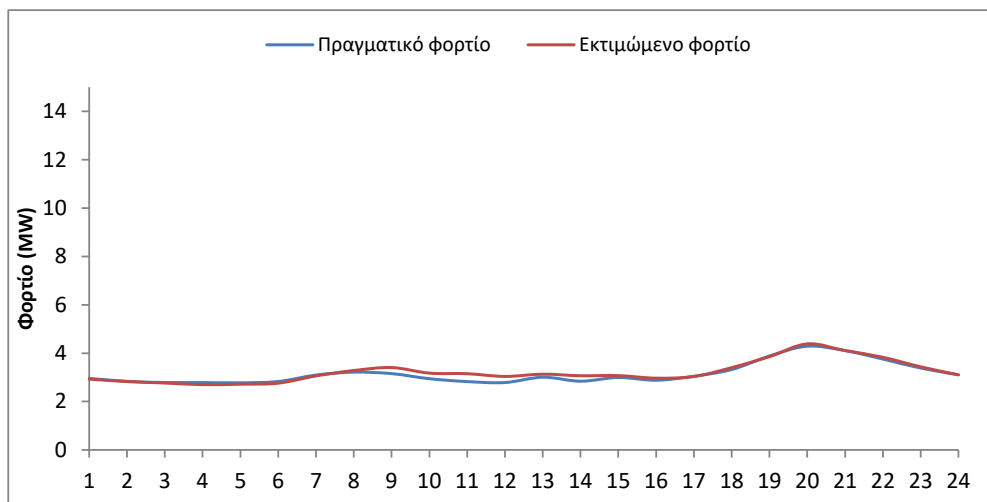
Παρατηρήσεις:

- Όλες οι μονάδες ήταν διαθέσιμες, με την συνολική αποδιδόμενη ισχύ του ΑΣΠ να ανέρχεται σε 16,6MW.

Απολογιστικά στοιχεία του ΗΕΠ για το Ηλεκτρικό Σύστημα της Καρπάθου για τις 21/10/2021

Σύμφωνα με τα δεδομένα της λειτουργίας του ΗΣ της Καρπάθου, η πραγματική ζήτηση ανήλθε σε **75,61 MWh**. Η συνολική παραχθείσα ενέργεια από τις θερμικές μονάδες του ΑΣΠ ήταν **59,32 MWh** (78,46% της ζήτησης), ενώ η παραγωγή των αιολικών σταθμών **16,29 MWh**, με διείσδυση 21,54%. Η μέγιστη δυνατότητα απορρόφησης της αιολικής ενέργειας όπως προκύπτει από τις σταλθείσες εντολές περιορισμού των ΑΠ ήταν **19,81 MWh**.

Η διακύμανση του πραγματικού και του εκτιμώμενου φορτίου παρουσιάζεται στο παρακάτω γράφημα:



Σχήμα 1 – Εκτιμώμενο και Πραγματικό φορτίο ΗΣ Καρπάθου

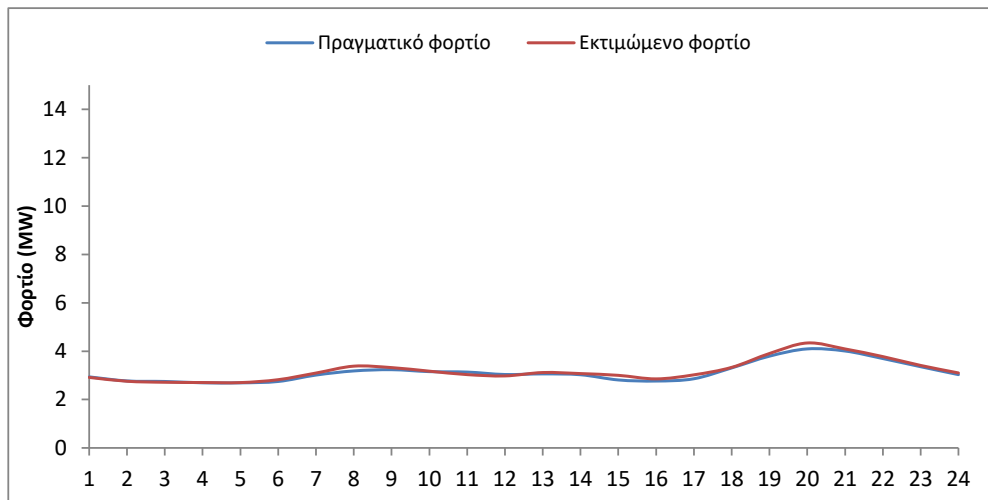
Παρατηρήσεις:

- Όλες οι μονάδες ήταν διαθέσιμες, με την συνολική αποδιδόμενη ισχύ του ΑΣΠ να ανέρχεται σε 16,6MW.

Απολογιστικά στοιχεία του ΗΕΠ για το Ηλεκτρικό Σύστημα της Καρπάθου για τις 22/10/2021

Σύμφωνα με τα δεδομένα της λειτουργίας του ΗΣ της Καρπάθου, η πραγματική ζήτηση ανήλθε σε **75,14 MWh**. Η συνολική παραχθείσα ενέργεια από τις θερμικές μονάδες του ΑΣΠ ήταν **73,35 MWh** (97,62% της ζήτησης), ενώ η παραγωγή των αιολικών σταθμών **1,79 MWh**, με διείσδυση 2,38%. Η μέγιστη δυνατότητα απορρόφησης της αιολικής ενέργειας όπως προκύπτει από τις σταλθείσες εντολές περιορισμού των ΑΠ ήταν **19,76 MWh**.

Η διακύμανση του πραγματικού και του εκτιμώμενου φορτίου παρουσιάζεται στο παρακάτω γράφημα:



Σχήμα 1 – Εκτιμώμενο και Πραγματικό φορτίο ΗΣ Καρπάθου

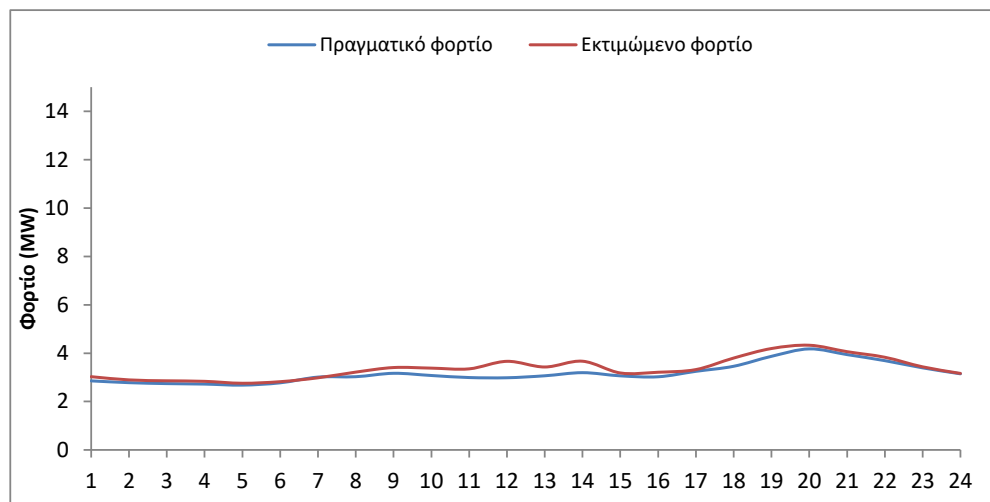
Παρατηρήσεις:

- Όλες οι μονάδες ήταν διαθέσιμες, με την συνολική αποδιδόμενη ισχύ του ΑΣΠ να ανέρχεται σε 16,6MW.

Απολογιστικά στοιχεία του ΗΕΠ για το Ηλεκτρικό Σύστημα της Καρπάθου για τις 23/10/2021

Σύμφωνα με τα δεδομένα της λειτουργίας του ΗΣ της Καρπάθου, η πραγματική ζήτηση ανήλθε σε **76,08 MWh**. Η συνολική παραχθείσα ενέργεια από τις θερμικές μονάδες του ΑΣΠ ήταν **76,08 MWh** (100% της ζήτησης), ενώ η παραγωγή των αιολικών σταθμών **0 MWh**, με διείσδυση 0%. Η μέγιστη δυνατότητα απορρόφησης της αιολικής ενέργειας όπως προκύπτει από τις σταλθείσες εντολές περιορισμού των ΑΠ ήταν **14,85 MWh**.

Η διακύμανση του πραγματικού και του εκτιμώμενου φορτίου παρουσιάζεται στο παρακάτω γράφημα:



Σχήμα 1 – Εκτιμώμενο και Πραγματικό φορτίο ΗΣ Καρπάθου

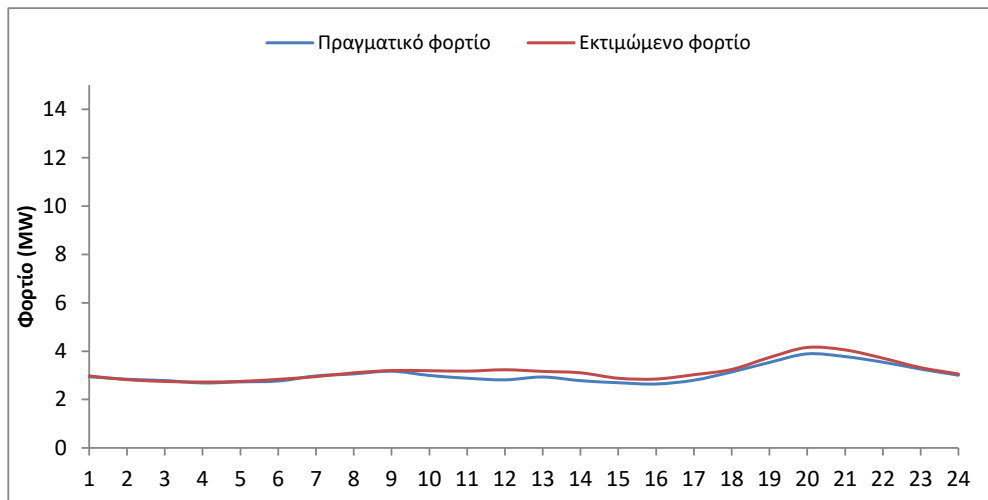
Παρατηρήσεις:

- Όλες οι μονάδες ήταν διαθέσιμες, με την συνολική αποδιδόμενη ισχύ του ΑΣΠ να ανέρχεται σε 16,6MW.

Απολογιστικά στοιχεία του ΗΕΠ για το Ηλεκτρικό Σύστημα της Καρπάθου για τις 24/10/2021

Σύμφωνα με τα δεδομένα της λειτουργίας του ΗΣ της Καρπάθου, η πραγματική ζήτηση ανήλθε σε **72,65 MWh**. Η συνολική παραχθείσα ενέργεια από τις θερμικές μονάδες του ΑΣΠ ήταν **72,65 MWh** (100% της ζήτησης), ενώ η παραγωγή των αιολικών σταθμών **0 MWh**, με διείσδυση 0%. Η μέγιστη δυνατότητα απορρόφησης της αιολικής ενέργειας όπως προκύπτει από τις σταλθείσες εντολές περιορισμού των ΑΠ ήταν **14,7 MWh**.

Η διακύμανση του πραγματικού και του εκτιμώμενου φορτίου παρουσιάζεται στο παρακάτω γράφημα:



Σχήμα 1 – Εκτιμώμενο και Πραγματικό φορτίο ΗΣ Καρπάθου

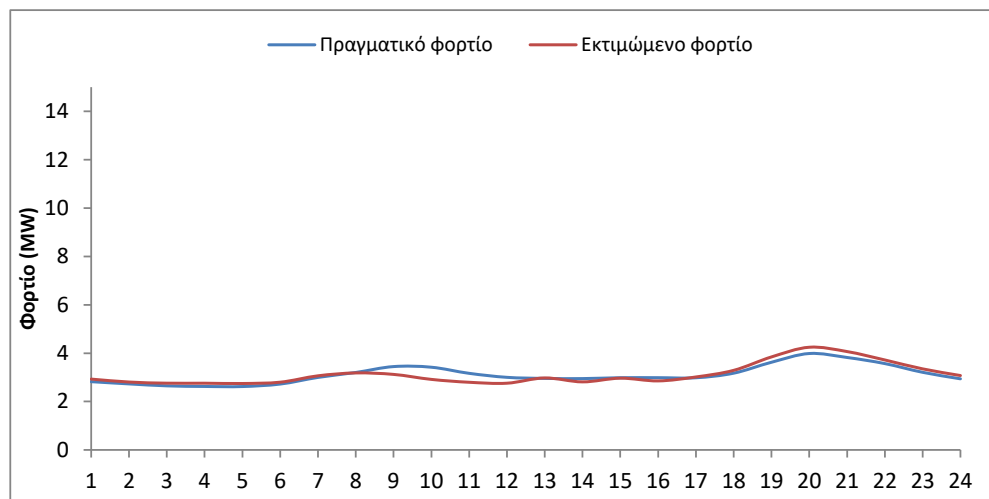
Παρατηρήσεις:

- Όλες οι μονάδες ήταν διαθέσιμες, με την συνολική αποδιδόμενη ισχύ του ΑΣΠ να ανέρχεται σε 16,6MW.

Απολογιστικά στοιχεία του ΗΕΠ για το Ηλεκτρικό Σύστημα της Καρπάθου για τις 25/10/2021

Σύμφωνα με τα δεδομένα της λειτουργίας του ΗΣ της Καρπάθου, η πραγματική ζήτηση ανήλθε σε **74,58 MWh**. Η συνολική παραχθείσα ενέργεια από τις θερμικές μονάδες του ΑΣΠ ήταν **74,58 MWh** (100% της ζήτησης), ενώ η παραγωγή των αιολικών σταθμών **0 MWh**, με διείσδυση 0%. Η μέγιστη δυνατότητα απορρόφησης της αιολικής ενέργειας όπως προκύπτει από τις σταλθείσες εντολές περιορισμού των ΑΠ ήταν **14,7 MWh**.

Η διακύμανση του πραγματικού και του εκτιμώμενου φορτίου παρουσιάζεται στο παρακάτω γράφημα:



Σχήμα 1 – Εκτιμώμενο και Πραγματικό φορτίο ΗΣ Καρπάθου

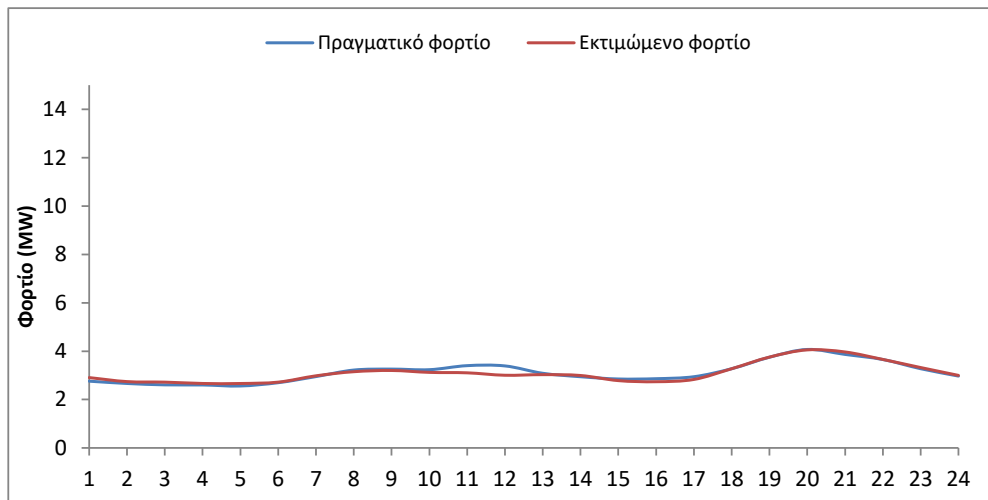
Παρατηρήσεις:

- Όλες οι μονάδες ήταν διαθέσιμες, με την συνολική αποδιδόμενη ισχύ του ΑΣΠ να ανέρχεται σε 16,6MW.

Απολογιστικά στοιχεία του ΗΕΠ για το Ηλεκτρικό Σύστημα της Καρπάθου για τις 26/10/2021

Σύμφωνα με τα δεδομένα της λειτουργίας του ΗΣ της Καρπάθου, η πραγματική ζήτηση ανήλθε σε **74,89 MWh**. Η συνολική παραχθείσα ενέργεια από τις θερμικές μονάδες του ΑΣΠ ήταν **74,89 MWh** (100% της ζήτησης), ενώ η παραγωγή των αιολικών σταθμών **0 MWh**, με διείσδυση 0%. Η μέγιστη δυνατότητα απορρόφησης της αιολικής ενέργειας όπως προκύπτει από τις σταλθείσες εντολές περιορισμού των ΑΠ ήταν **14,7 MWh**.

Η διακύμανση του πραγματικού και του εκτιμώμενου φορτίου παρουσιάζεται στο παρακάτω γράφημα:



Σχήμα 1 – Εκτιμώμενο και Πραγματικό φορτίο ΗΣ Καρπάθου

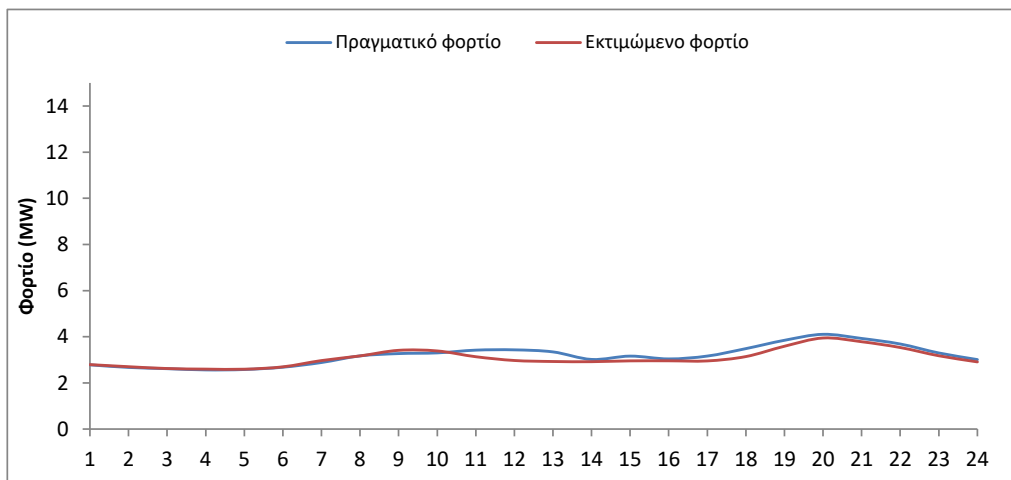
Παρατηρήσεις:

- Όλες οι μονάδες ήταν διαθέσιμες, με την συνολική αποδιδόμενη ισχύ του ΑΣΠ να ανέρχεται σε 16,6MW.

Απολογιστικά στοιχεία του ΗΕΠ για το Ηλεκτρικό Σύστημα της Καρπάθου για τις 27/10/2021

Σύμφωνα με τα δεδομένα της λειτουργίας του ΗΣ της Καρπάθου, η πραγματική ζήτηση ανήλθε σε **76,45 MWh**. Η συνολική παραχθείσα ενέργεια από τις θερμικές μονάδες του ΑΣΠ ήταν **70,28 MWh** (91,93% της ζήτησης), ενώ η παραγωγή των αιολικών σταθμών **6,17 MWh**, με διείσδυση 8,07%. Η μέγιστη δυνατότητα απορρόφησης της αιολικής ενέργειας όπως προκύπτει από τις σταλθείσες εντολές περιορισμού των ΑΠ ήταν **19,55 MWh**.

Η διακύμανση του πραγματικού και του εκτιμώμενου φορτίου παρουσιάζεται στο παρακάτω γράφημα:



Σχήμα 1 – Εκτιμώμενο και Πραγματικό φορτίο ΗΣ Καρπάθου

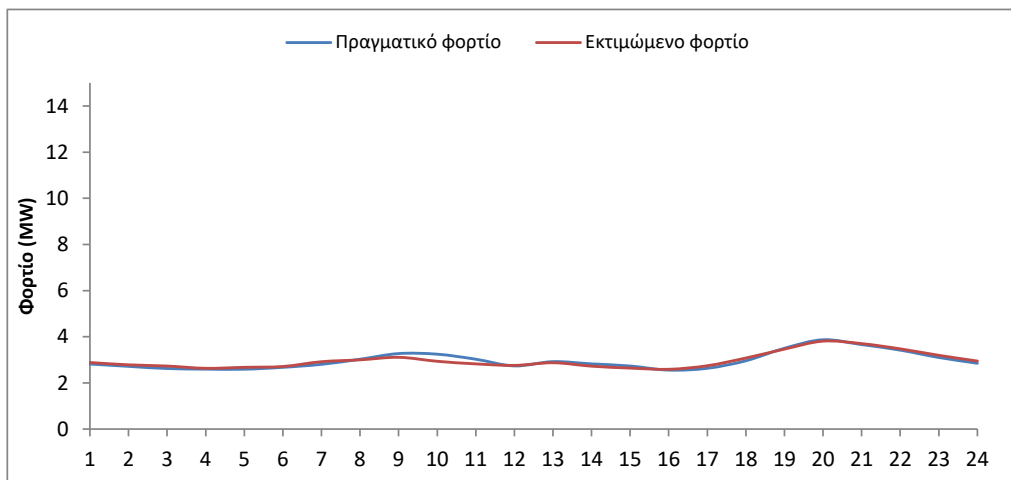
Παρατηρήσεις:

- Όλες οι μονάδες ήταν διαθέσιμες, με την συνολική αποδιδόμενη ισχύ του ΑΣΠ να ανέρχεται σε 16,6MW.

Απολογιστικά στοιχεία του ΗΕΠ για το Ηλεκτρικό Σύστημα της Καρπάθου για τις 28/10/2021

Σύμφωνα με τα δεδομένα της λειτουργίας του ΗΣ της Καρπάθου, η πραγματική ζήτηση ανήλθε σε **71,15 MWh**. Η συνολική παραχθείσα ενέργεια από τις θερμικές μονάδες του ΑΣΠ ήταν **66,89 MWh** (94,01% της ζήτησης), ενώ η παραγωγή των αιολικών σταθμών **4,26 MWh**, με διείσδυση 5,99%. Η μέγιστη δυνατότητα απορρόφησης της αιολικής ενέργειας όπως προκύπτει από τις σταλθείσες εντολές περιορισμού των ΑΠ ήταν **17,45 MWh**.

Η διακύμανση του πραγματικού και του εκτιμώμενου φορτίου παρουσιάζεται στο παρακάτω γράφημα:



Σχήμα 1 – Εκτιμώμενο και Πραγματικό φορτίο ΗΣ Καρπάθου

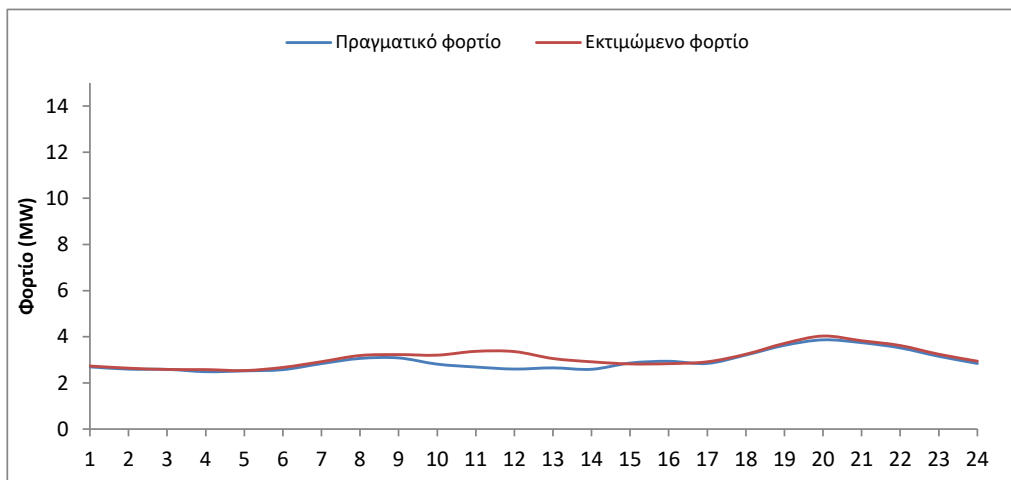
Παρατηρήσεις:

- Όλες οι μονάδες ήταν διαθέσιμες, με την συνολική αποδιδόμενη ισχύ του ΑΣΠ να ανέρχεται σε 16,6MW.

Απολογιστικά στοιχεία του ΗΕΠ για το Ηλεκτρικό Σύστημα της Καρπάθου για τις 29/10/2021

Σύμφωνα με τα δεδομένα της λειτουργίας του ΗΣ της Καρπάθου, η πραγματική ζήτηση ανήλθε σε **70,37 MWh**. Η συνολική παραχθείσα ενέργεια από τις θερμικές μονάδες του ΑΣΠ ήταν **59,06 MWh** (83,93% της ζήτησης), ενώ η παραγωγή των αιολικών σταθμών **11,31 MWh**, με διείσδυση 16,07%. Η μέγιστη δυνατότητα απορρόφησης της αιολικής ενέργειας όπως προκύπτει από τις σταλθείσες εντολές περιορισμού των ΑΠ ήταν **16,09 MWh**.

Η διακύμανση του πραγματικού και του εκτιμώμενου φορτίου παρουσιάζεται στο παρακάτω γράφημα:



Σχήμα 1 – Εκτιμώμενο και Πραγματικό φορτίο ΗΣ Καρπάθου

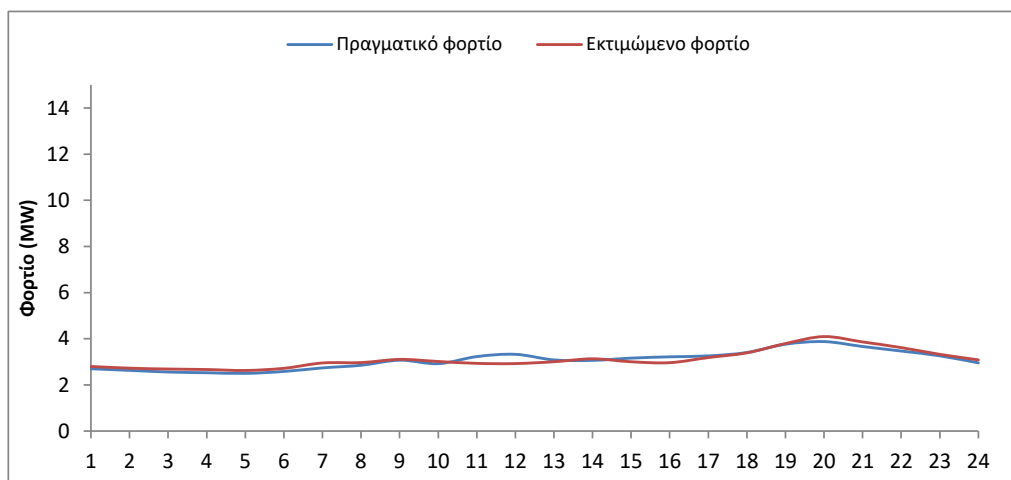
Παρατηρήσεις:

- Όλες οι μονάδες ήταν διαθέσιμες, με την συνολική αποδιδόμενη ισχύ του ΑΣΠ να ανέρχεται σε 16,6MW.

Απολογιστικά στοιχεία του ΗΕΠ για το Ηλεκτρικό Σύστημα της Καρπάθου για τις 30/10/2021

Σύμφωνα με τα δεδομένα της λειτουργίας του ΗΣ της Καρπάθου, η πραγματική ζήτηση ανήλθε σε **73,79 MWh**. Η συνολική παραχθείσα ενέργεια από τις θερμικές μονάδες του ΑΣΠ ήταν **68,75 MWh** (93,17% της ζήτησης), ενώ η παραγωγή των αιολικών σταθμών **5,04 MWh**, με διείσδυση 6,83%. Η μέγιστη δυνατότητα απορρόφησης της αιολικής ενέργειας όπως προκύπτει από τις σταλθείσες εντολές περιορισμού των ΑΠ ήταν **18,78 MWh**.

Η διακύμανση του πραγματικού και του εκτιμώμενου φορτίου παρουσιάζεται στο παρακάτω γράφημα:



Σχήμα 1 – Εκτιμώμενο και Πραγματικό φορτίο ΗΣ Καρπάθου

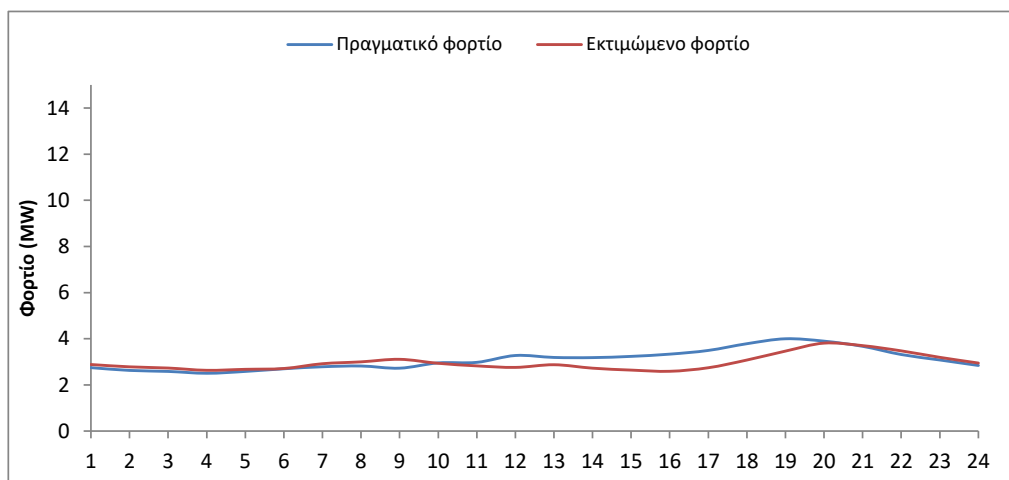
Παρατηρήσεις:

- Όλες οι μονάδες ήταν διαθέσιμες, με την συνολική αποδιδόμενη ισχύ του ΑΣΠ να ανέρχεται σε 16,6MW.

Απολογιστικά στοιχεία του ΗΕΠ για το Ηλεκτρικό Σύστημα της Καρπάθου για τις 31/10/2021

Σύμφωνα με τα δεδομένα της λειτουργίας του ΗΣ της Καρπάθου, η πραγματική ζήτηση ανήλθε σε **74,3 MWh**. Η συνολική παραχθείσα ενέργεια από τις θερμικές μονάδες του ΑΣΠ ήταν **73,93 MWh** (99,5% της ζήτησης), ενώ η παραγωγή των αιολικών σταθμών **0,37 MWh**, με διείσδυση 0,5%. Η μέγιστη δυνατότητα απορρόφησης της αιολικής ενέργειας όπως προκύπτει από τις σταλθείσες εντολές περιορισμού των ΑΠ ήταν **18,12 MWh**.

Η διακύμανση του πραγματικού και του εκτιμώμενου φορτίου παρουσιάζεται στο παρακάτω γράφημα:



Σχήμα 1 – Εκτιμώμενο και Πραγματικό φορτίο ΗΣ Καρπάθου

Παρατηρήσεις:

- Όλες οι μονάδες ήταν διαθέσιμες, με την συνολική αποδιδόμενη ισχύ του ΑΣΠ να ανέρχεται σε 16,6MW.