

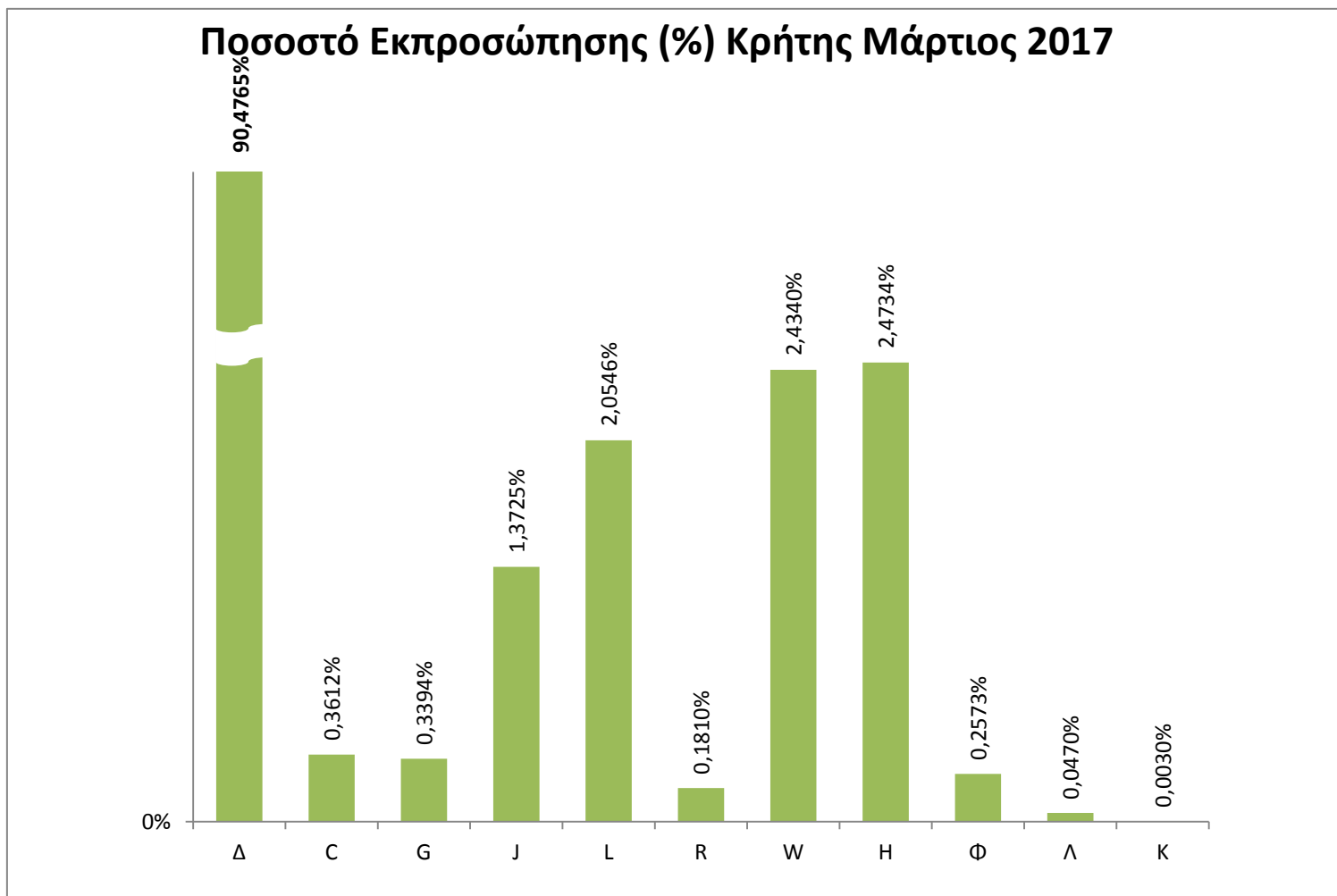
1. Μητρώο Συμμετεχόντων ΜΔΝ

Στον ακόλουθο πίνακα εμφανίζονται οι Συμμετέχοντες στα ΜΔΝ από το Μητρώο Συμμετεχόντων του Μαρτίου του 2017.

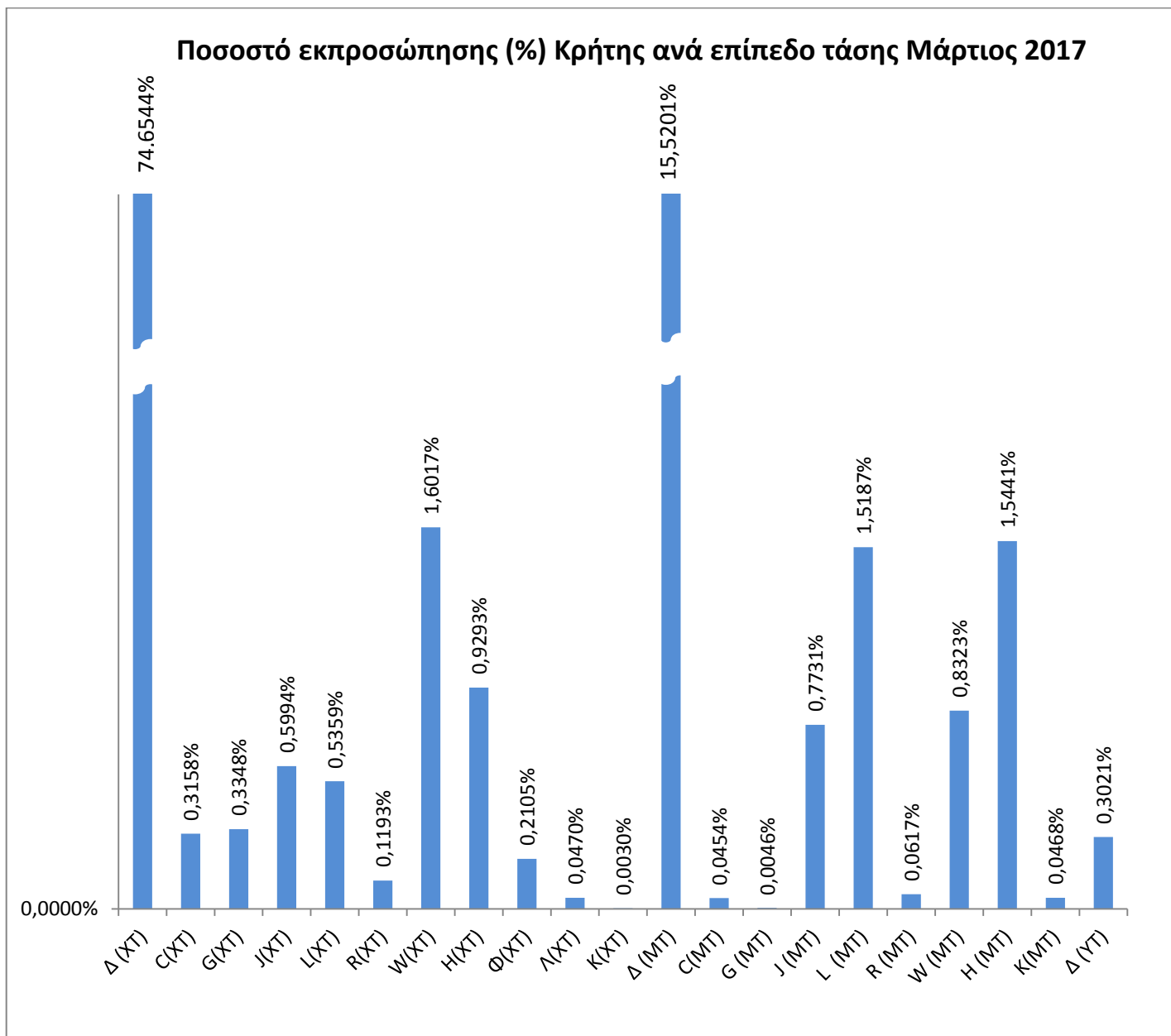
| Α/Α | ΕΠΩΝΥΜΙΑ | ΣΥΝΤΟΜΟΓΡΑΦΙΑ | ΚΩΔΙΚΟΣ ΠΡΟΜΗΘΕΥΤΗ | ΗΛΕΚΤΡΙΚΟ ΣΥΣΤΗΜΑ |
|-----|--|-------------------|--------------------|-------------------|
| 1 | ELPEDISON A.E. | ELPEDISON | L | ΚΡΗΤΗ , ΡΟΔΟΣ |
| 2 | GREEN ENVIROMENTAL & ENERGY NETWORK A.E. | GREEN A.E. | G | ΚΡΗΤΗ , ΡΟΔΟΣ |
| 3 | NRG TRADING HOUSE S.A. | NRG | J | ΚΡΗΤΗ , ΡΟΔΟΣ |
| 4 | PROTERGIA ΑΓΙΟΣ ΝΙΚΟΛΑΟΣ POWER A.E. | PROTERGIA | W | ΚΡΗΤΗ , ΡΟΔΟΣ |
| 5 | VOLTERRA A.E. | VOLTERRA | R | ΚΡΗΤΗ , ΡΟΔΟΣ |
| 6 | WATT AND VOLT A.E. | WATT AND VOLT | C | ΚΡΗΤΗ , ΡΟΔΟΣ |
| 7 | ΔΗΜΟΣΙΑ ΕΠΙΧΕΙΡΗΣΗ ΗΛΕΚΤΡΙΣΜΟΥ Α.Ε. | ΔΕΗ | Δ | Σύνολο ΜΔΝ |
| 8 | ΗΡΩΝ ΘΕΡΜΟΗΛΕΚΤΡΙΚΗ Α.Ε. | ΗΡΩΝ | H | ΚΡΗΤΗ , ΡΟΔΟΣ |
| 9 | ΠΡΟΜΗΘΕΥΤΗΣ ΚΑΘΟΛΙΚΗΣ ΥΠΗΡΕΣΙΑΣ (ΔΕΗ Α.Ε.) | ΚΑΘΟΛΙΚΗ ΥΠΗΡΕΣΙΑ | K | ΚΡΗΤΗ , ΡΟΔΟΣ |
| 10 | ΚΕΝ Α.Ε. | ΚΕΝ | Φ | ΚΡΗΤΗ , ΡΟΔΟΣ |
| 11 | ΕΛΛΗΝΙΚΑ ΤΑΧΥΔΡΟΜΙΑ Α.Ε. | ΕΛΤΑ | Λ | ΚΡΗΤΗ |

1.1 Ανάλυση Προμήθειας ανά Συμμετέχοντα και Επίπεδο Τάσης στην Κρήτη

Στα ακόλουθα γραφήματα απεικονίζονται τα ποσοστά εκπροσώπησης των Συμμετεχόντων στη Κρήτη, συνολικά (γράφημα 1) και ανά επίπεδο τάσης (γράφημα 2).



Γράφημα 1: Ποσοστό (%) στο σύνολο της Μηνιαίας Προμήθειας της Κρήτης ανά Συμμετέχοντα για τον μήνα Μάρτιο 2017.



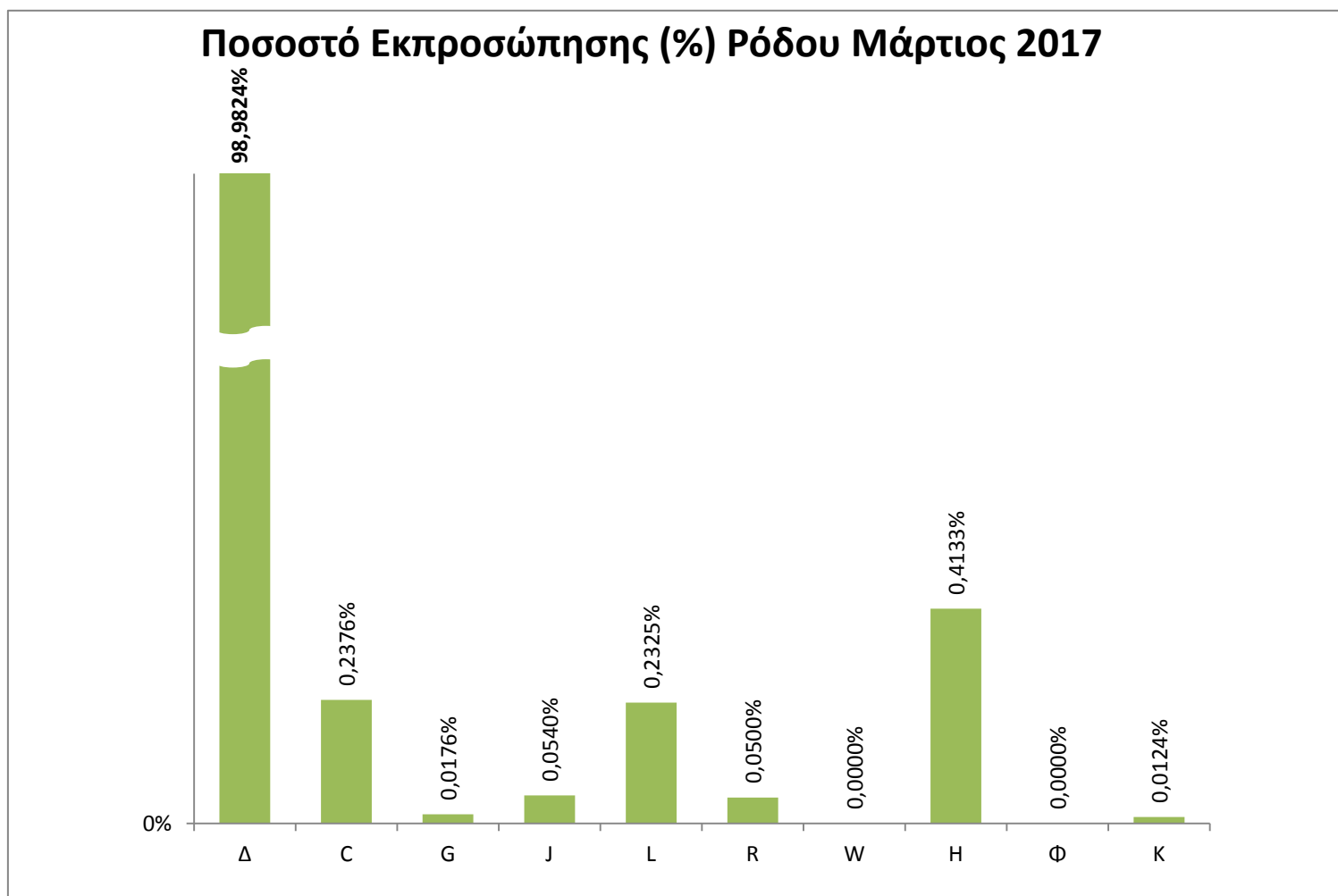
Γράφημα 2: Ποσοστό (%) στο σύνολο της Μηνιαίας Προμήθειας της Κρήτης ανά Συμμετέχοντα και Επίπεδο Τάσης για τον μήνα Μάρτιο 2017.

* Εντός της παρένθεσης υπάρχει αναφορά στο επίπεδο της τάσης που αναφέρεται το ποσοστό (ΧΤ: Χαμηλή Τάση, ΜΤ: Μέση Τάση , ΥΤ : Υψηλή Τάση)

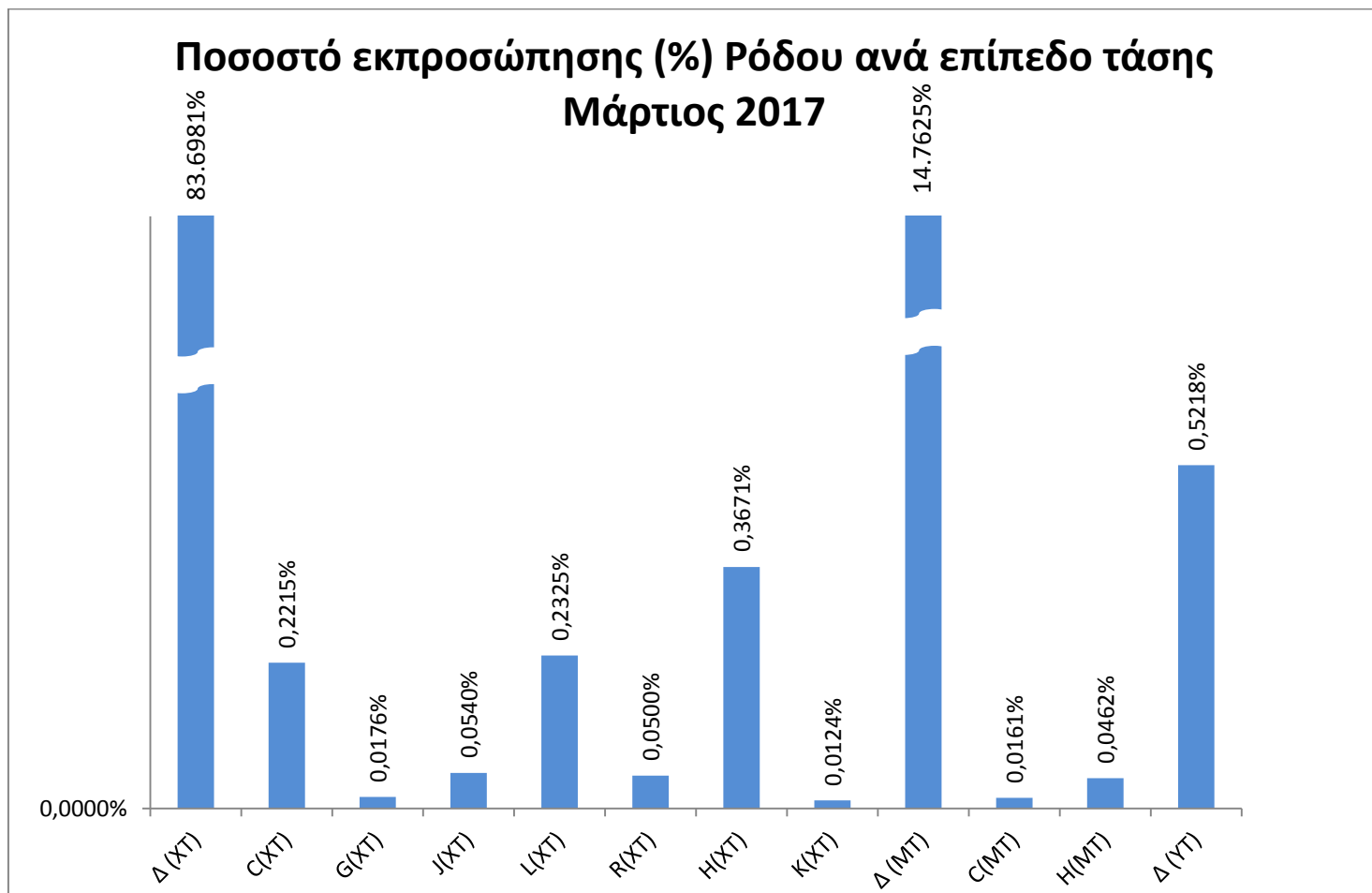
** Η Υψηλή Τάση αναφέρεται στην Ιδιοκατανάλωση των μονάδων παραγωγής της ΔΕΗ .

1.2 Ανάλυση Προμήθειας ανά Συμμετέχοντα και Επίπεδο Τάσης στην Ρόδο

Στα ακόλουθα γραφήματα απεικονίζονται τα ποσοστά εκπροσώπησης των Συμμετεχόντων στη Ρόδο, συνολικά (γράφημα 1) και ανά επίπεδο τάσης (γράφημα 2).



Γράφημα 1: Ποσοστό (%) στο σύνολο της Μηνιαίας Προμήθειας της Ρόδου ανά Συμμετέχοντα για τον μήνα Μάρτιο 2017.



Γράφημα 2: Ποσοστό (%) στο σύνολο της Μηνιαίας Προμήθειας της Ρόδου ανά Συμμετέχοντα και Επίπεδο Τάσης για τον μήνα Μάρτιο 2017.

* Εντός της παρένθεσης υπάρχει αναφορά στο επίπεδο της τάσης που αναφέρεται το ποσοστό (ΧΤ: Χαμηλή Τάση, ΜΤ: Μέση Τάση, ΥΤ: Υψηλή Τάση)

** Η Υψηλή Τάση αναφέρεται στην Ιδιοκατανάλωση των μονάδων παραγωγής της ΔΕΗ.