

1. Μητρώο Συμμετεχόντων ΜΔΝ

Στον ακόλουθο πίνακα εμφανίζονται οι Συμμετέχοντες στα ΜΔΝ από το Μητρώο Συμμετεχόντων του Ιουλίου του 2017.

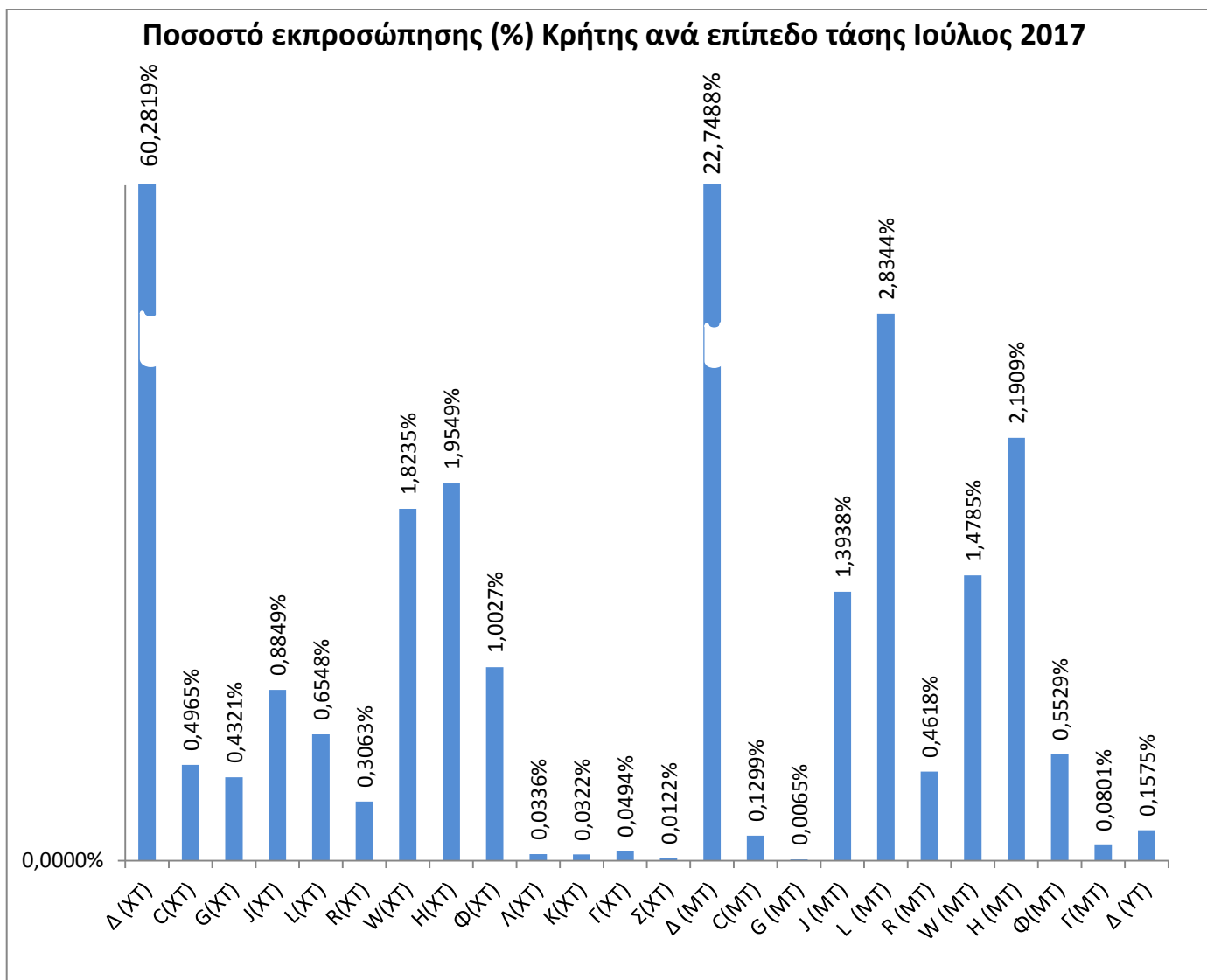
A/A	ΕΠΩΝΥΜΙΑ	ΣΥΝΤΟΜΟΓΡΑΦΙΑ	ΚΩΔΙΚΟΣ ΠΡΟΜΗΘΕΥΤΗ	ΗΛΕΚΤΡΙΚΟ ΣΥΣΤΗΜΑ
1	ELPEDISON A.E.	ELPEDISON	L	ΚΡΗΤΗ , ΡΟΔΟΣ
2	GREEN ENVIROMENTAL & ENERGY NETWORK A.E.	GREEN A.E.	G	ΚΡΗΤΗ , ΡΟΔΟΣ
3	NRG TRADING HOUSE S.A.	NRG	J	ΚΡΗΤΗ , ΡΟΔΟΣ
4	ΜΥΤΙΛΗΝΑΙΟΣ ΑΝΩΝΥΜΟΣ ΕΤΑΙΡΕΙΑ-ΟΜΙΛΟΣ ΕΠΙΧΕΙΡΗΣΕΩΝ	ΜΥΤΙΛΗΝΑΙΟΣ Α.Ε.	W	ΚΡΗΤΗ , ΡΟΔΟΣ
5	VOLTERRA A.E.	VOLTERRA	R	ΚΡΗΤΗ , ΡΟΔΟΣ
6	WATT AND VOLT A.E.	WATT AND VOLT	C	ΚΡΗΤΗ , ΡΟΔΟΣ
7	ΔΗΜΟΣΙΑ ΕΠΙΧΕΙΡΗΣΗ ΗΛΕΚΤΡΙΣΜΟΥ Α.Ε.	ΔΕΗ	Δ	Σύνολο ΜΔΝ
8	ΗΡΩΝ ΘΕΡΜΟΗΛΕΚΤΡΙΚΗ Α.Ε.	ΗΡΩΝ	H	ΚΡΗΤΗ , ΡΟΔΟΣ
9	ΠΡΟΜΗΘΕΥΤΗΣ ΚΑΘΟΛΙΚΗΣ ΥΠΗΡΕΣΙΑΣ (ΔΕΗ Α.Ε.)	ΚΑΘΟΛΙΚΗ ΥΠΗΡΕΣΙΑ	K	ΚΡΗΤΗ , ΡΟΔΟΣ
10	KEN A.E.	KEN	Φ	ΚΡΗΤΗ , ΡΟΔΟΣ
11	ΕΛΛΗΝΙΚΑ ΤΑΧΥΔΡΟΜΙΑ Α.Ε.	ΕΛΤΑ	Λ	ΚΡΗΤΗ,ΡΟΔΟΣ
12	ECONOMIC GROWTH ΑΝΩΝΥΜΗ ΕΤΑΙΡΕΙΑ ΕΞΕΙΔΙΚΕΥΜΕΝΩΝ ΜΕΛΕΤΩΝ ΚΑΙ ΣΥΜΒ. ΥΠΗΡΕΣΙΩΝ	ECONOMIC GROWTH	Γ	ΚΡΗΤΗ, ΡΟΔΟΣ
13	VOLTON ΕΛΛΗΝΙΚΗ ΕΝΕΡΓΕΙΑΚΗ ΑΕ	VOLTON	Σ	ΚΡΗΤΗ

1.1 Ανάλυση Προμήθειας ανά Συμμετέχοντα και Επίπεδο Τάσης στην Κρήτη

Στα ακόλουθα γραφήματα απεικονίζονται τα ποσοστά εκπροσώπησης των Συμμετεχόντων στη Κρήτη, συνολικά (γράφημα 1) και ανά επίπεδο τάσης (γράφημα 2).



Γράφημα 1: Ποσοστό (%) στο σύνολο της Μηνιαίας Προμήθειας της Κρήτης ανά Συμμετέχοντα για τον μήνα Ιούλιο 2017.



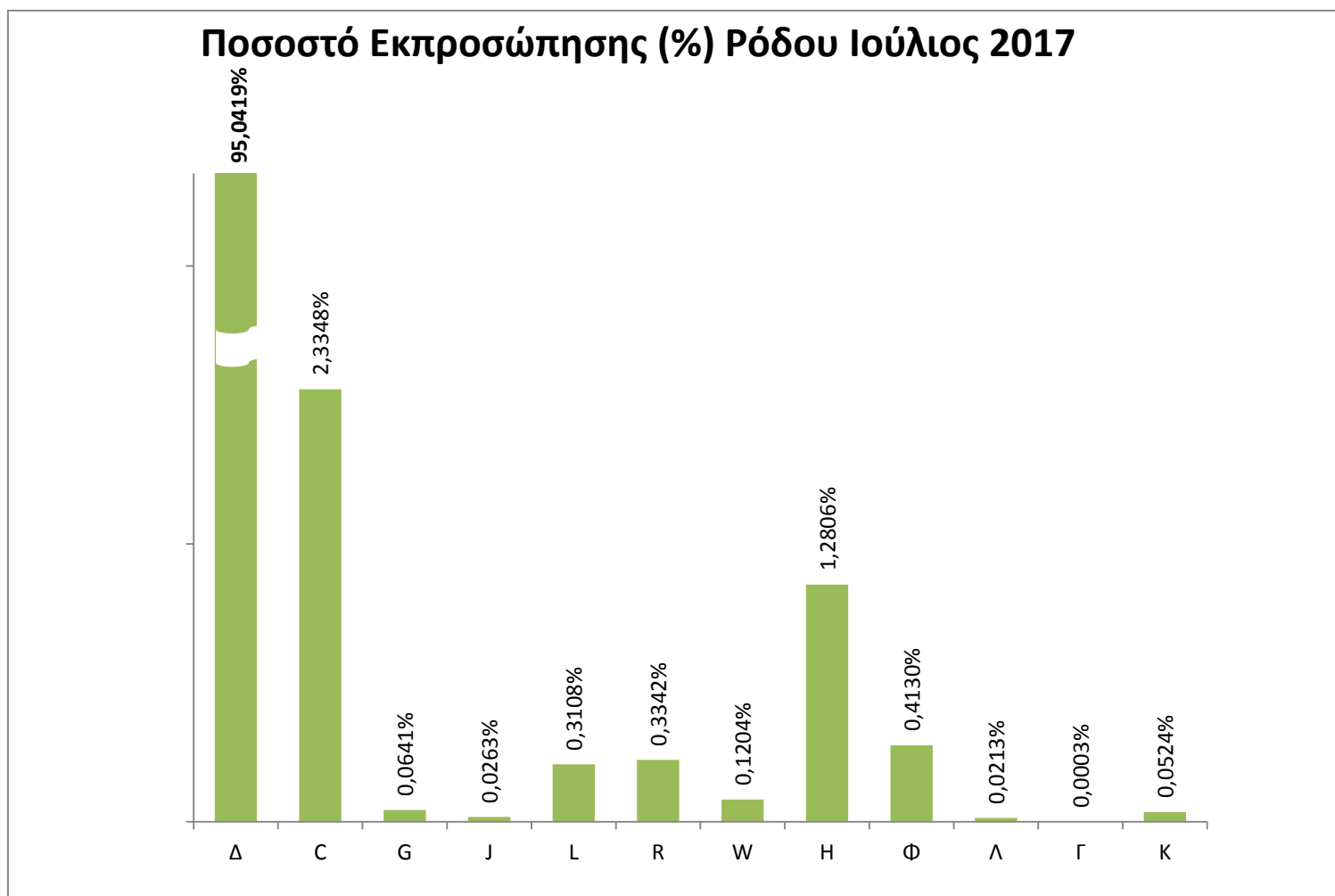
Γράφημα 2: Ποσοστό (%) στο σύνολο της Μηνιαίας Προμήθειας της Κρήτης ανά Συμμετέχοντα και Επίπεδο Τάσης για τον μήνα Ιούλιο 2017.

* Εντός της παρένθεσης υπάρχει αναφορά στο επίπεδο της τάσης που αναφέρεται το ποσοστό (ΧΤ: Χαμηλή Τάση, ΜΤ: Μέση Τάση , ΥΤ : Υψηλή Τάση)

** Η Υψηλή Τάση αναφέρεται στην Ιδιοκατανάλωση των μονάδων παραγωγής της ΔΕΗ .

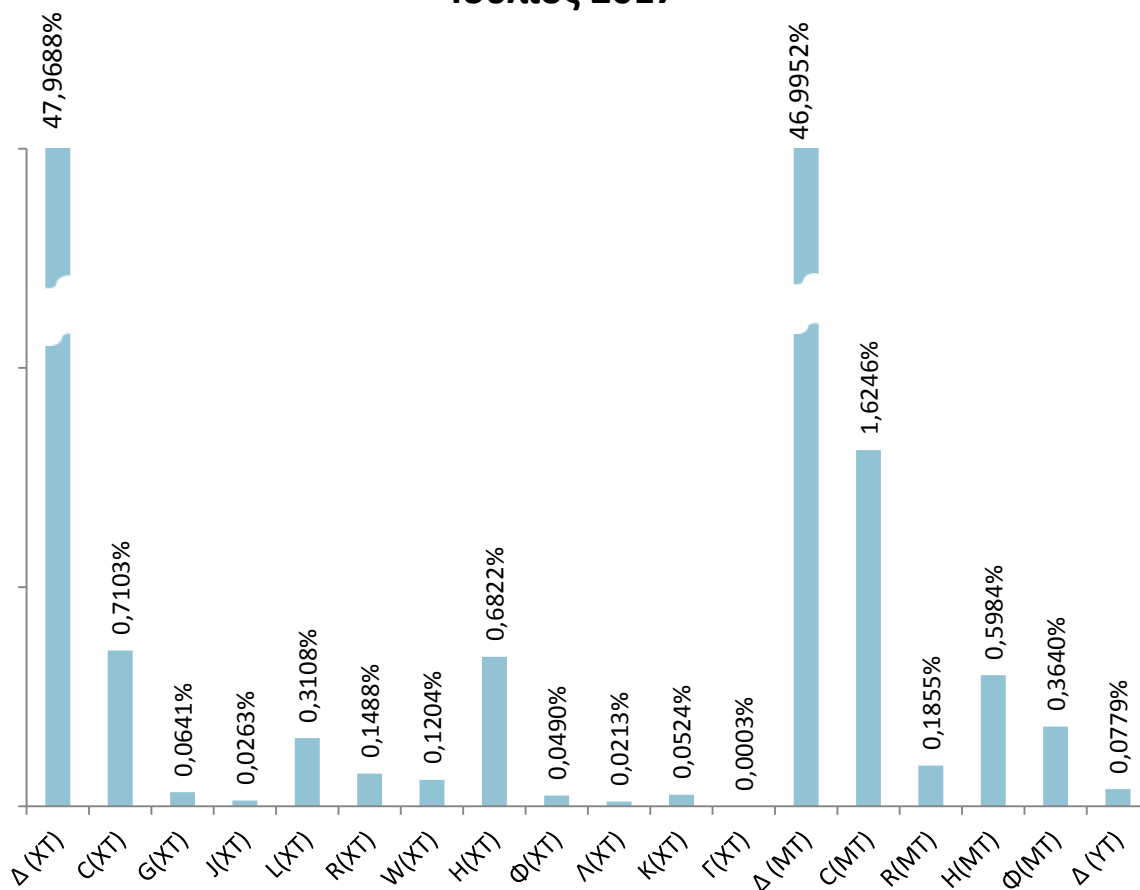
1.2 Ανάλυση Προμήθειας ανά Συμμετέχοντα και Επίπεδο Τάσης στην Ρόδο

Στα ακόλουθα γραφήματα απεικονίζονται τα ποσοστά εκπροσώπησης των Συμμετεχόντων στη Ρόδο, συνολικά (γράφημα 1) και ανά επίπεδο τάσης (γράφημα 2).



Γράφημα 1: Ποσοστό (%) στο σύνολο της Μηνιαίας Προμήθειας της Ρόδου ανά Συμμετέχοντα για τον μήνα Ιούλιο 2017.

Ποσοστό εκπροσώπησης (%) Ρόδου ανά επίπεδο Τάσης Ιούλιος 2017



Γράφημα 2: Ποσοστό (%) στο σύνολο της Μηνιαίας Προμήθειας της Ρόδου ανά Συμμετέχοντα και Επίπεδο Τάσης για τον μήνα Ιούλιο 2017.

* Εντός της παρένθεσης υπάρχει αναφορά στο επίπεδο της τάσης που αναφέρεται το ποσοστό (ΧΤ: Χαμηλή Τάση, ΜΤ: Μέση Τάση, ΥΤ: Υψηλή Τάση)

** Η Υψηλή Τάση αναφέρεται στην Ιδιοκατανάλωση των μονάδων παραγωγής της ΔΕΗ.