

**1. Μητρώο Συμμετεχόντων ΜΔΝ**

Στον ακόλουθο πίνακα εμφανίζονται οι Συμμετέχοντες στα ΜΔΝ από το Μητρώο Συμμετεχόντων του Ιουλίου του 2017.

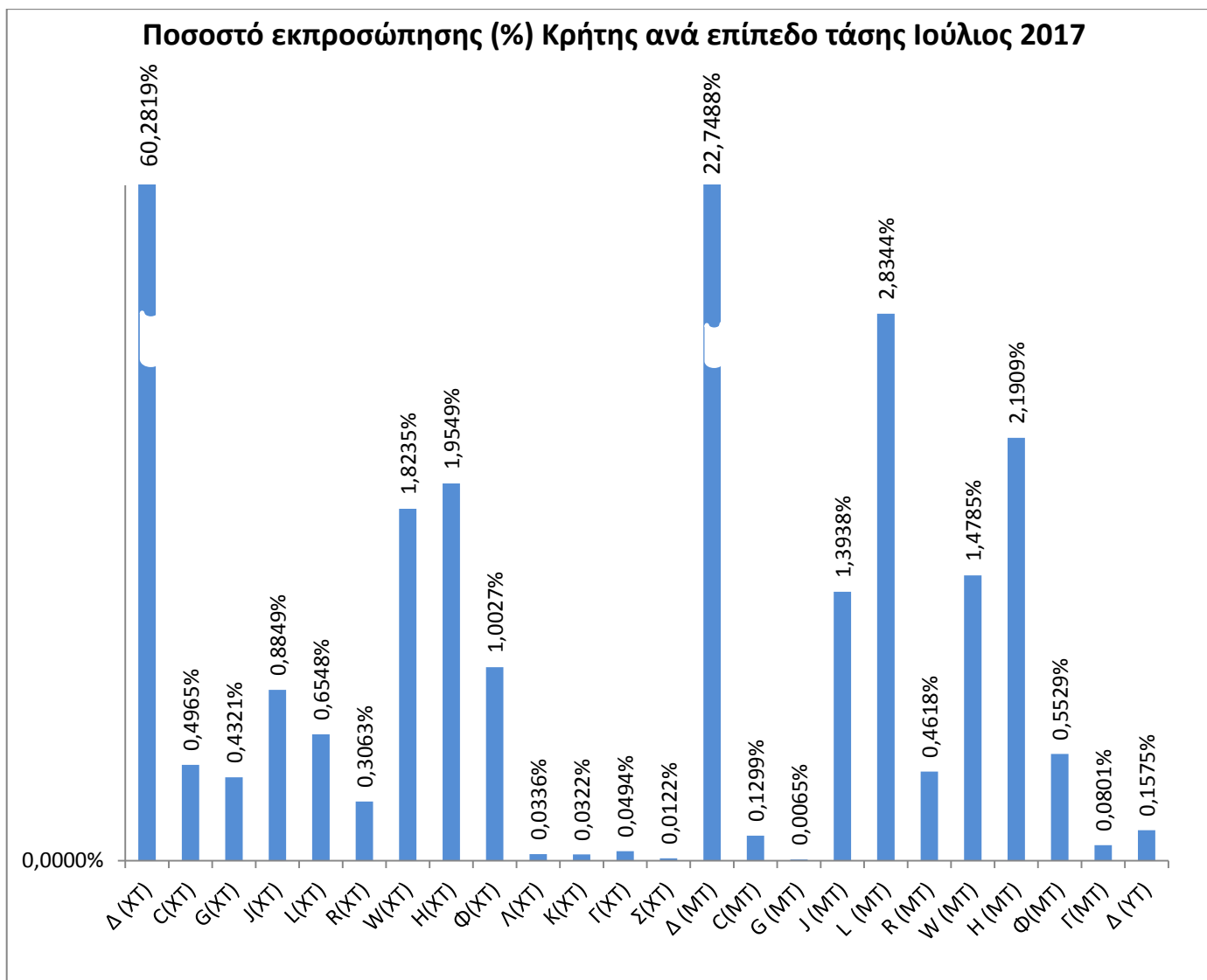
A/A	ΕΠΩΝΥΜΙΑ	ΣΥΝΤΟΜΟΓΡΑΦΙΑ	ΚΩΔΙΚΟΣ ΠΡΟΜΗΘΕΥΤΗ	ΗΛΕΚΤΡΙΚΟ ΣΥΣΤΗΜΑ
1	ELPEDISON A.E.	ELPEDISON	L	ΚΡΗΤΗ , ΡΟΔΟΣ
2	GREEN ENVIROMENTAL & ENERGY NETWORK A.E.	GREEN A.E.	G	ΚΡΗΤΗ , ΡΟΔΟΣ
3	NRG TRADING HOUSE S.A.	NRG	J	ΚΡΗΤΗ , ΡΟΔΟΣ
4	ΜΥΤΙΛΗΝΑΙΟΣ ΑΝΩΝΥΜΟΣ ΕΤΑΙΡΕΙΑ-ΟΜΙΛΟΣ ΕΠΙΧΕΙΡΗΣΕΩΝ	ΜΥΤΙΛΗΝΑΙΟΣ Α.Ε.	W	ΚΡΗΤΗ , ΡΟΔΟΣ
5	VOLTERRA A.E.	VOLTERRA	R	ΚΡΗΤΗ , ΡΟΔΟΣ
6	WATT AND VOLT A.E.	WATT AND VOLT	C	ΚΡΗΤΗ , ΡΟΔΟΣ
7	ΔΗΜΟΣΙΑ ΕΠΙΧΕΙΡΗΣΗ ΗΛΕΚΤΡΙΣΜΟΥ Α.Ε.	ΔΕΗ	Δ	Σύνολο ΜΔΝ
8	ΗΡΩΝ ΘΕΡΜΟΗΛΕΚΤΡΙΚΗ Α.Ε.	ΗΡΩΝ	H	ΚΡΗΤΗ , ΡΟΔΟΣ
9	ΠΡΟΜΗΘΕΥΤΗΣ ΚΑΘΟΛΙΚΗΣ ΥΠΗΡΕΣΙΑΣ (ΔΕΗ Α.Ε.)	ΚΑΘΟΛΙΚΗ ΥΠΗΡΕΣΙΑ	K	ΚΡΗΤΗ , ΡΟΔΟΣ
10	KEN A.E.	KEN	Φ	ΚΡΗΤΗ , ΡΟΔΟΣ
11	ΕΛΛΗΝΙΚΑ ΤΑΧΥΔΡΟΜΙΑ Α.Ε.	ΕΛΤΑ	Λ	ΚΡΗΤΗ,ΡΟΔΟΣ
12	ECONOMIC GROWTH ΑΝΩΝΥΜΗ ΕΤΑΙΡΕΙΑ ΕΞΕΙΔΙΚΕΥΜΕΝΩΝ ΜΕΛΕΤΩΝ ΚΑΙ ΣΥΜΒ. ΥΠΗΡΕΣΙΩΝ	ECONOMIC GROWTH	Γ	ΚΡΗΤΗ, ΡΟΔΟΣ
13	VOLTON ΕΛΛΗΝΙΚΗ ΕΝΕΡΓΕΙΑΚΗ ΑΕ	VOLTON	Σ	ΚΡΗΤΗ

### 1.1 Ανάλυση Προμήθειας ανά Συμμετέχοντα και Επίπεδο Τάσης στην Κρήτη

Στα ακόλουθα γραφήματα απεικονίζονται τα ποσοστά εκπροσώπησης των Συμμετεχόντων στη Κρήτη, συνολικά (γράφημα 1) και ανά επίπεδο τάσης (γράφημα 2).



Γράφημα 1: Ποσοστό (%) στο σύνολο της Μηνιαίας Προμήθειας της Κρήτης ανά Συμμετέχοντα για τον μήνα Ιούλιο 2017.



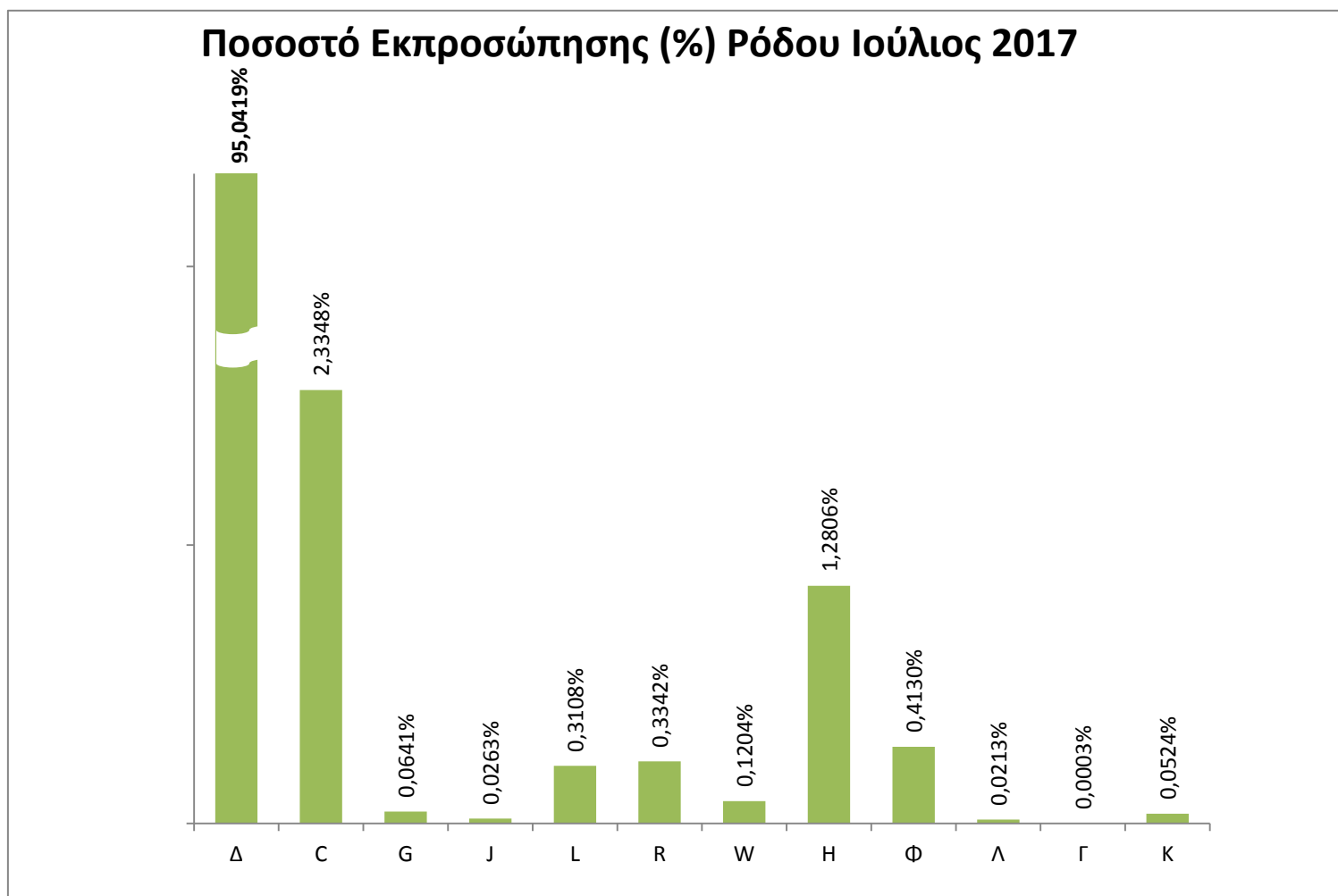
Γράφημα 2: Ποσοστό (%) στο σύνολο της Μηνιαίας Προμήθειας της Κρήτης ανά Συμμετέχοντα και Επίπεδο Τάσης για τον μήνα Ιούλιο 2017.

\* Εντός της παρένθεσης υπάρχει αναφορά στο επίπεδο της τάσης που αναφέρεται το ποσοστό (ΧΤ: Χαμηλή Τάση, ΜΤ: Μέση Τάση, ΥΤ: Υψηλή Τάση)

\*\* Η Υψηλή Τάση αναφέρεται στην Ιδιοκατανάλωση των μονάδων παραγωγής της ΔΕΗ.

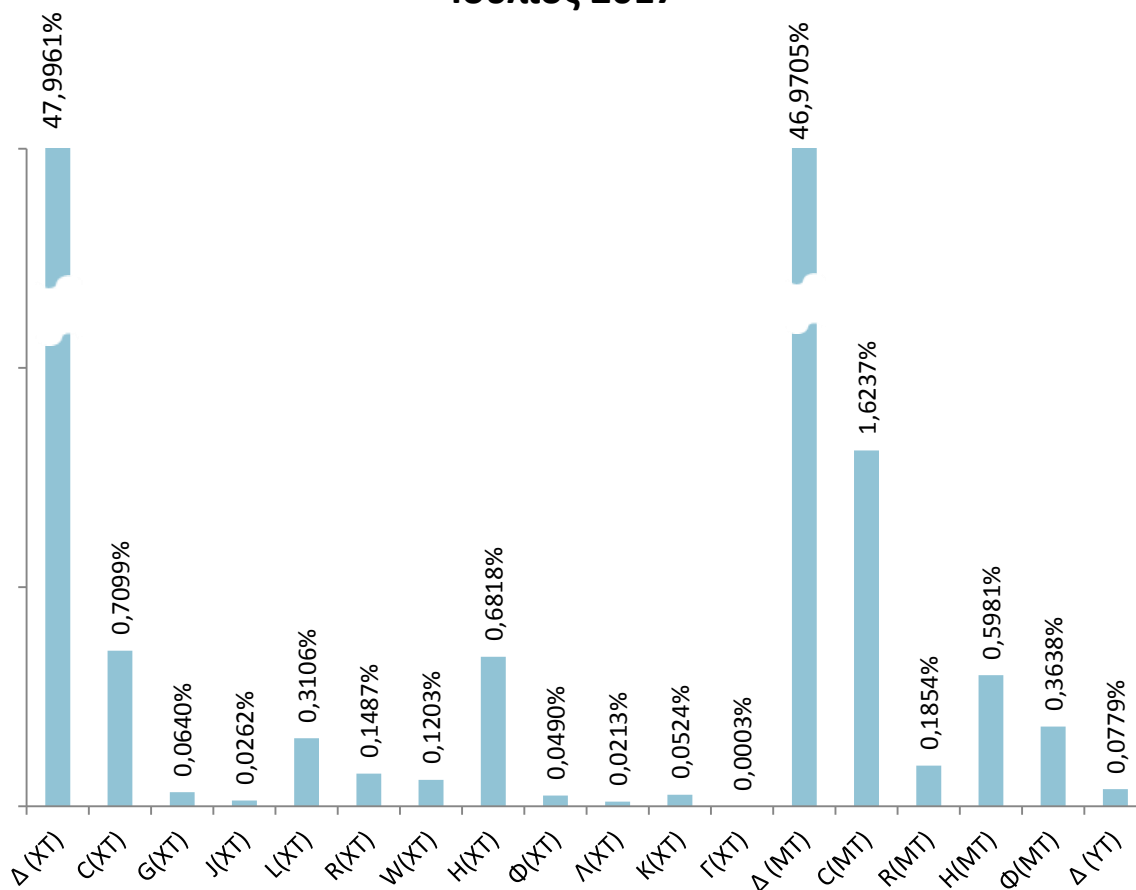
## 1.2 Ανάλυση Προμήθειας ανά Συμμετέχοντα και Επίπεδο Τάσης στην Ρόδο

Στα ακόλουθα γραφήματα απεικονίζονται τα ποσοστά εκπροσώπησης των Συμμετεχόντων στη Ρόδο, συνολικά (γράφημα 1) και ανά επίπεδο τάσης (γράφημα 2).



Γράφημα 1: Ποσοστό (%) στο σύνολο της Μηνιαίας Προμήθειας της Ρόδου ανά Συμμετέχοντα για τον μήνα Ιούλιο 2017.

### Ποσοστό εκπροσώπησης (%) Ρόδου ανά επίπεδο Τάσης Ιούλιος 2017



Γράφημα 2: Ποσοστό (%) στο σύνολο της Μηνιαίας Προμήθειας της Ρόδου ανά Συμμετέχοντα και Επίπεδο Τάσης για τον μήνα Ιούλιο 2017.

\* Εντός της παρένθεσης υπάρχει αναφορά στο επίπεδο της τάσης που αναφέρεται το ποσοστό (ΧΤ: Χαμηλή Τάση, ΜΤ: Μέση Τάση, ΥΤ: Υψηλή Τάση)

\*\* Η Υψηλή Τάση αναφέρεται στην Ιδιοκατανάλωση των μονάδων παραγωγής της ΔΕΗ.